



# **CROCE ROSSA ITALIANA**

**RENDICONTO GENERALE  
CONSOLIDATO  
ESERCIZIO 2010**



CROCE ROSSA ITALIANA  
COMITATO CENTRALE

ORDINANZA COMMISSARIALE N. 596/L DEL 07 DIC. 2011

**IL COMMISSARIO STRAORDINARIO**

**VISTO** Titolo V, Capo III, art 73 del D.P.R. n. 97 del 27 febbraio 2003;

**VISTO** l'art. 50, co. 2 punto d), dello Statuto CRI, approvato con D.P.C.M. n. 208 del 5/7/2002;

**VISTO** l'art. 5, comma 10, del Decreto Legge 6 luglio 2010, n. 102, convertito in Legge 3 agosto 2010, n. 126, relativo alla conferma dell'Avv. Francesco Rocca quale Commissario Straordinario della Croce Rossa Italiana fino al 31/12/2011;

**VISTA** l'Ordinanza Commissariale n. 595/11 di approvazione del Rendiconto Generale del Comitato Centrale es. 2010;

**VISTE** altresì le aggregazioni finanziarie, patrimoniali, amministrative ed economiche dei Comitati Regionali C.R.I.;

**VISTO** il verbale del Collegio Unico dei Revisori;

**DETERMINA**

di approvare il Rendiconto generale consolidato dell'esercizio finanziario 2010, con le seguenti risultanze finali:

**SITUAZIONE FINANZIARIA**

(esclusi trasferimenti interni per €. 11.290.666,14)

ENTRATE	€.	908.360.123,36
USCITE	€.	917.625.104,83
<b>Disavanzo Finanziario</b>	<b>€.</b>	<b>-9.264.981,47</b>

**SITUAZIONE AMMINISTRATIVA**

<b>Avanzo di Cassa all'inizio dell'esercizio</b>	<b>€.</b>	<b>67.814.847,74</b>
<b>Riscossioni</b>		
In Competenza	€.	713.771.047,19
In C/Residui	€.	140.938.476,94
	€.	854.709.524,13
<b>Pagamenti</b>		
In Competenza	€.	626.538.522,98
In C/Residui	€.	136.281.712,39
	€.	762.820.235,37
<b>Avanzo di Cassa alla fine dell'esercizio</b>	<b>€.</b>	<b>159.704.136,50</b>

**Residui attivi**

Degli esercizi precedenti	€.	372.989.097,26	
Dell'esercizio	€.	205.879.742,31	€.
			578.868.839,57

**Residui Passivi**

Degli esercizi precedenti	€.	290.016.496,27	
Dell'esercizio	€.	302.377.247,99	€.
			592.393.744,26

**Avanzo di Amministrazione a fine Esercizio €. 146.179.231,81**

**SITUAZIONE ECONOMICA**

Valore della produzione	€.	449.362.192,24	
Costi della produzione	€.	449.283.048,85	
Differenza tra valore e costi della produzione	€.		79.143,39
Proventi e oneri finanziari	€.	-	1.194.458,48
Rettifiche di valore di attività finanziarie	€.		-
Proventi e oneri straordinari	€.		5.293.645,11
<b>Avanzo Economico</b>	<b>€.</b>		<b>4.178.330,02</b>


**SITUAZIONE PATRIMONIALE**

Attività	€.	1.018.981.810,05
Passività	€.	633.312.934,85
differenza	€.	<b>385.668.875,20</b>

Patrimonio netto al 31 dicembre 2009:

Avanzo economico degli esercizi precedenti	€.	381.490.545,18
Avanzo economico dell'esercizio	€.	4.178.330,02
<b>Totale patrimonio netto</b>	<b>€.</b>	<b>385.668.875,20</b>

**IL COMMISSARIO STRAORDINARIO**  
(Avv. Francesco ROCCA)



0596 / 11

07 DIC. 2011

# RELAZIONE GESTIONALE AL RENDICONTO GENERALE CONSOLIDATO DELL'ESERCIZIO 2010

Nel corso dell'Esercizio 2010 la gestione commissariale ha consolidato il processo di riforme interne nei vari settori di amministrazione e operativi avviato nell'anno 2009 al fine di dare continuità all'azione della Croce Rossa Italiana, in conformità ai parametri di legittimità e buona amministrazione e per rilanciarne le attività operative e di volontariato, in Italia e all'estero.

Appare utile e opportuno premettere che l'anno in esame ha visto l'Associazione fortemente impegnata sia nelle attività in emergenza e post emergenza in favore della popolazione haitiana colpita dal terremoto del 12 gennaio 2010 e sia nelle attività post emergenza in favore della popolazione abruzzese colpita dal terremoto del 6 aprile 2009.

La gestione commissariale non ha mancato, nel corso dell'anno 2010, e con uno impegno suppletivo, di intraprendere le iniziative opportune per garantire una corretta ed efficace azione amministrativa e contabile.

Alcune attività, fra le quali spiccano quelle di natura sanitaria e socio-sanitaria, hanno un impatto diretto su molte se non tutte le sedi territoriali, trattandosi di azioni di coordinamento e di indirizzo a livello nazionale.

La Croce Rossa Italiana, ai sensi dell'articolo 73, comma 3, del DPR n. 97/2003, redige un rendiconto consolidato che aggrega le risultanze delle sedi territoriali e della sede centrale. In particolare il rendiconto generale aggregato riassume i risultati finanziari, patrimoniali, economici e amministrativi della gestione 2010 del Comitato Centrale, delle 19 Regioni a livello Consolidato e dei 2 Comitati Provinciali Autonomi di Trento e Bolzano.

Si illustrano di seguito le risultanze finanziarie, amministrative, economiche e patrimoniali del Rendiconto generale aggregato dell'esercizio 2010:

## SITUAZIONE FINANZIARIA

Le risultanze finanziarie sono state determinate sommando per categorie le entrate e le uscite del Comitato Centrale a quelle di tutte le Unità territoriali ed eliminando, ai sensi del comma 1 dell'art.73 del DPR 97/03, i trasferimenti interni per un totale € 11.290.666,14 =.

### ENTRATE ACCERTATE:

- Entrate correnti	438.666.542,12
- Entrate in conto capitale	3.832.846,61
- Gestioni speciali	22.349.838,57
- Partite di giro	443.510.896,06
TOTALE ENTRATE	908.360.123,36

### USCITE IMPEGNATE:

- Uscite correnti	404.978.406,95
- Uscite in conto capitale	46.785.963,25
- Gestioni speciali	22.349.838,57
- Partite di giro	443.510.896,06

TOTALE USCITE	917.625.104,83
DISAVANZO FINANZIARIO	9.264.981,47

Le risultanze finanziarie consolidate, complessive, sono determinate dal disavanzo delle Unità territoriali ( pari ad €. - 9.537.284,39 ) rispetto all'avanzo del Comitato Centrale (pari ad €. 272.302,92).

#### SITUAZIONE AMMINISTRATIVA

avanzo di cassa al 31/12/2009	€.	67.814.847,74
Riscossioni	€.	854.709.524,13
Pagamenti	€.	762.820.235,37
Avanzo di cassa al 31/12/2010	€.	159.704.136,50
Residui attivi al 31/12/2010	€.	578.868.839,57
Residui passivi al 31/12/2010	€.	592.393.744,26
Avanzo di amministrazione al 31/12/2010	€.	146.179.231,81
Quote vincolate al 31/12/2010	€.	100.343.832,56
Parte disponibile	€.	45.835.399,25
Avanzo di amministrazione al 31/12/2010	€.	146.179.231,81

#### SITUAZIONE ECONOMICA

Valore della produzione	€	449.362.192,24
Costi della produzione	€	449.283.048,85
Differenza tra valore e costi della produzione	€	79.143,39
Proventi e oneri finanziari	€	-1.194.458,48
Rettifiche di valore di attività finanziarie	€	00
Proventi e oneri straordinari	€	5.293.645,11
Avanzo economico	€	4.178.330,02

#### SITUAZIONE PATRIMONIALE

Attività	€	1.018.981.810,05
Passività	€	633.312.934,85
Patrimonio netto		
Patrimonio netto al 31.12.2009	€	381.490.545,18
Avanzo economico dell'esercizio	€	4.178.330,02
Totale Patrimonio netto	€	385.668.875,20

Si ritiene utile illustrare brevemente le attività gestionali svolte dalle varie Unità territoriali nel corso dell'esercizio 2010, così come comunicato dalle stesse Direzioni Regionali di riferimento, che di seguito si riportano:

## ➤ REGIONE ABRUZZO

### Situazione finanziaria

Entrate	€.	8.172.804,91
Uscite	€.	8.139.411,51
Saldo finanziario	€.	33.393,40

Il Rendiconto generale aggregato rappresenta, laddove possibile, in termini numerici il lavoro svolto dai Comitati Provinciali e Locali esistenti sul territorio regionale, il loro impegno in un anno che per l'Abruzzo ha voluto essere "l'anno della rinascita" dopo il drammatico evento sismico che ha ci ha colpiti influenzando, inevitabilmente, le attività "ordinarie" della nostra Associazione. I dati in esso riportati evidenziano la rispondenza dell'azione amministrativa agli scopi dell'Ente.

In particolare:

l'attività svolta principalmente dai Comitati Provinciali e Locali, in convenzione e non con il Servizio Sanitario Nazionale, per mezzo dei Gruppi dislocati capillarmente sul territorio è stata quella Sanitaria infatti il soccorso tramite l'ambulanza resta il settore di grande rilevanza per la nostra Associazione in termini sia di operatori impiegati sia di mezzi dedicati.

Si sono svolti: servizi di pronto soccorso e trasporto infermi sia su richiesta della Centrale Operativa 118 per il trasferimento di pazienti in condizioni di urgenza sia per pazienti non urgenti negli spostamenti da casa ai luoghi di cura e ritorno; servizi di assistenza sanitaria con Ambulanza o presidio ad eventi e manifestazioni sportive, culturali e sociali; servizi di trasporto di materiale sanitario come sangue ed emoderivati.

A testimonianza di quanto sopraesposto, in bilancio si potrà osservare come tra le entrate quella maggiore fa riferimento proprio alle attività sopra descritte unitamente a quella che si riferisce alle prestazioni rese ad Enti ed Istituzioni in base a convenzioni tra le quali rientra anche l'attività resa in convenzione con la SGE (Struttura Gestione Emergenza - post terremoto) dal Comitato Regionale Abruzzo per il tramite del lavoro svolto presso il Centro Smistamento Interporto di Avezzano. In particolare si osservi altresì che numerose e consistenti sono state le entrate destinate ai terremotati o meglio alla ricostruzione della città dell'Aquila fortemente distrutta dal sisma. Intensa ed impegnativa è stata in tal senso l'attività svolta dal Comitato Regionale Abruzzo impegnato in prima linea nei progetti di ricostruzione. Seppur con qualche difficoltà iniziale, è ripresa l'attività del Centro Raccolta Sangue ma il contributo della Regione è fortemente diminuito a causa delle scarse donazioni ricevute dovute all'allontanamento dei donatori terremotati, all'inagibilità del Centro per un lungo periodo e per mesi dell'Autoemoteca che è stata usata come Ambulatorio presso l'Ospedale dell'Aquila.

A tutto ciò si aggiunga l'attività di formazione resa dalla Scuola Regionale di Chieti che oltre a rappresentare un punto di riferimento per la formazione del personale volontaristico e dipendente CRI, risponde a tutte le richieste di Corsi di Primo Soccorso di Scuole (elementari, medie, inferiori e superiori) Aziende (per addetti al Soccorso Aziendale), Provincie ecc. ed in questo modo si sostiene.

Alle attività sin' ora descritte si aggiungano quelle svolte in quanto istituzionalmente previste quali assistenza ad anziani, minori e diversamente abili; supporto socio-psicologico presso strutture ospedaliere e/o altri presidi medici, ApG (Attività per i Giovani); distribuzione di generi di conforto; iniziative di sensibilizzazione e di informazione rivolte alla popolazione, attività che sebbene nobili, necessarie ed imprescindibili per la nostra Associazione,

purtroppo sono poco evidenti in bilancio - in termini numerici - in quanto spesso scarsamente o per nulla remunerative.

Dalla disamina dei capitoli in uscita, seppure si è cercato di limitare le spese di gestione e contenere quelle di varia natura, si evidenzia che le maggiori uscite fanno riferimento alle spese necessarie ed imprescindibili per il funzionamento dei Comitati, per il mantenimento dei mezzi, per ottemperare alle convenzioni in essere.

In sostanza tutti i Comitati alla luce della drammatica esperienza vissuta nel 2009 hanno voluto nell'anno 2010 accrescere il loro impegno nel sociale ed hanno cercato, laddove possibile, di rafforzare e consolidare le attività già in essere senza tralasciare l'impegno nella ricerca di nuovi ed ulteriori servizi sebbene la crisi economica che ha investito la nostra regione ha reso e rende questo impegno sempre più difficoltoso.

## ➤ REGIONE BASILICATA

### Situazione finanziaria

Entrate	€. 522.377,12
Uscite	€. 602.335,74
Saldo finanziario	€. - 79.958,62

Per il 2010 si è raggiunto come primario obiettivo quello di mettere in azione ogni possibile meccanismo di solidarietà, per lo sviluppo e la gestione di necessarie azioni di tutela delle fasce deboli della società di Basilicata.

La negatività del momento ha caratterizzato, per quanto riguarda il campo specifico della CRI dalle aumentate continue emergenze date dal disagio di sempre, anziani soli, immigrati da accogliere e poveri in aumento.

In questo quadro così preoccupante, il volontariato di croce rossa ha rappresentato una delle forze sociali in grado di fronteggiare la difficile situazione.

La CRI di Basilicata si è caratterizzata come soggetto capace di promuovere un'azione solidale in un contesto sociale che appare sempre più difficile .

In questa non semplice situazione la CRI è stata portatrice di ideali, di valori di solidarietà per aiutare i giovani a trovare modelli operativi nuovi e percorsi di impegno capaci di risposte vere per o più bisognosi e dei meno fortunati.

Anche per questo nell'anno 2010 si è svolto un lavoro capillare nell'azione di:

- Promozione della cultura del volontariato e migliorarne la qualità umana e professionale;
- Promozione dell'unitarietà delle azioni di tutte le componenti interne impegnate in un costante sforzo, di miglioramento delle proprie capacità, dei propri comportamenti, delle proprie azioni attraverso la formazione costante e continuativa;
- Promozione delle campagne di divulgazione e informazione per incrementare l'attività di proselitismo;
- Intensificazione delle campagne e delle attività finalizzate all'autofinanziamento;
- Incremento del partenariato con la Regione, le Province, i Comuni e le ASL del territorio, per migliorare i servizi erogati;
- Potenziati i corsi per la diffusione del Diritto Internazionale Umanitario;
- Promozione ed organizzazione di seminari su tematiche specifiche d'intesa con il Ministero della Salute ( campagne di prevenzione diabete, ipertensione, nutrizione ecc);
- In fase di completamento del programma di recupero e manutenzione del patrimonio edilizio stabile di proprietà della CRI sito in Potenza in c.da S. Antonio la Macchia, con

particolare attenzione all'eliminazione delle barriere architettoniche e al risparmio energetico;

- Utilizzazione in modo più attento e coordinato delle attrezzature e dei mezzi a disposizione.

## ➤ REGIONE CALABRIA

### Situazione finanziaria

Entrate	€.	2.150.646,00
Uscite	€.	2.064.653,03
Saldo finanziario	€.	85.992,97

Si evidenziano che le principali attività svolte in ambito regionale:

1) attuazione, ancora in corso, del Progetto Praesidium, in convenzione con il Ministero dell'Interno, le cui attività sono rivolte a fronteggiare la gestione dei flussi migratori misti in entrata anche sulle coste calabre, fenomeno che, come è noto, ha peraltro subito una imponente lievitazione nel corrente anno, a seguito della crisi del Nord Africa. Dette attività hanno investito, in particolar modo il Comitato Provinciale CRI di Crotone e, in misura minore, i Comitati Provinciali CRI di Catanzaro e di Reggio Calabria:

2) gestione della delicata attività di accoglienza di un congruo numero di minori stranieri non accompagnati, demandata in Calabria alla CRI in via convenzionale dal Ministero del Lavoro e delle Politiche Sociali, quale oggetto Attuatore ex art. 5 OPCM n. 3933 del 13.4.2011 (sempre inerente l'emergenza Nord Africa), e che, in particolare, ha visto e vede ancora fattivamente impegnato il Comitato Provinciale CRI di Crotone nell'offrire continuativa ospitalità a 30 minori presso appositi centri allestiti in Crotone e nel Comune di Verzino (KR):

3) quotidiana conduzione di più attività convenzionate, o comunque commissionate dalle Aziende Sanitarie o Enti territoriali competenti alle varie Unità Provinciali e Locali CRI Calabria. Tra le altre si segnala l'attività di screening cardiologico mediante ECG condotta, dietro protocollo d'intesa formalizzato con l'Ente Provincia di Cosenza, dal Comitato Provinciale CRI Cosenza su un invero rilevante numero di studenti della relativa provincia:

4) supporto prestato, per quanto di competenza, alle attività svolte sul territorio dalle Componenti Volontaristiche, tra cui non ultima quella correlata allo svolgimento di più Campus Estivi meritoriamente organizzati dai Giovani CRI.

Le attività sopra evidenziate sono ovviamente da aggiungere agli adempimenti condotti nel quotidiano, per quanto di rispettiva competenza, dalle Unità territoriali CRI, nei rapporti con i Comitati, ivi comprese le iniziative di carattere umanitario e solidale intraprese dai competenti Organi CRI ai vari livelli.

## ➤ REGIONE CAMPANIA

### Situazione finanziaria

Entrate	€.	8.052.968,10
Uscite	€.	8.996.119,45



Saldo finanziario            €.        - 943.151,35

IL Comitato Regionale CRI della Campania, come previsto dal vigente Statuto approvato con D.P.C.M. 6 maggio 2005, n. 97, ha svolto le seguenti attività nell'anno 2010;

1) in materia associativa con la funzione di coordinamento, di Vigilanza e di indirizzo sull'attività dei Comitati Provinciali CRI presenti in regione (art. 27) che si esplicita con un'attività sia di natura ispettiva che di collaborazione;

2) gestione contabile - amministrativa di tutto il Personale Dipendente Civile (di ruolo e fuori ruolo) e personale Militare in servizio presso le Unità CRI insistenti in regione, curando la raccolta e consolidamento dei dati per la conseguente trasmissione, e gestione dei rapporti con il Comitato Centrale;

3) attività di verifiche amministrative e supporto all'attività amministrativa dei Comitati Provinciali e Locali con particolare riferimento alla gestione delle dinamiche fra la struttura volontaristica e quella burocratica;

4) analisi e supporto nella trattativa per la stipula di convenzioni e/o protocolli d'intesa sottoscrizione delle stesse;

5) gestione integrata regionale della prevenzione e sicurezza sui luoghi di lavoro (D.lgs 81/2008) a livello regionale con attivazione di centrale unificata regionale per la gestione dei DPI individuali ed in particolare per il monitoraggio continuo sul loro utilizzo;

6) gestione Motorizzazione Regionale e Corsi Regionale Patenti superiori CRI

7) gestione della contabilità in out-sourcing di diverse Unità CRI mediante l'Unità di Progetto SICON Service Regionale che di fatto garantisce l'inserimento dei dati sul programma a mezzo di personale specializzato.

8) raccolta dati e stesura della mappa delle attività svolte a livello territoriale secondo gli standar definiti dal Dipartimento delle Attività Socio - Sanitarie e delle Operazioni in Emergenza e volontariato;

9) valorizzazione del patrimonio immobiliare esistente e di quanto messo a disposizione a vario titolo da terzi soggetti al fine di poter dare una risposta positiva ai Comitati Locali ed in particolare ai nuovi gruppi;

10) attività di supporto al commissario per lo sviluppo di un piano di miglioramento e/o accrescimento dei servizi attraverso il coinvolgimento dei comitati provinciali e locali che dovranno favorire una maggiore risposta ai bisogni delle popolazioni locali e una maggiore sinergia tra tutte le componenti;

11) definizione e applicazione di un nuovo piano delle convenzioni, in collaborazione con i Commissari sul territorio, che miri alla ridiscussione delle stesse nel caso presentino criticità in merito all'equilibrio costi-ricavi;

12) sviluppo, assistiti dal Servizio Programmazione e Semplificazione, della mappa dei servizi di propria competenza;

13) analisi dell'attuale organizzazione ed eventuale definizione di un nuovo modello a livello regionale in grado di migliorare la macchina amministrativa e l'interlocuzione istituzionale, accompagnato da una proposta sia di razionalizzazione dell'impiego delle risorse umane in grado di garantire un'adeguata dotazione di tutte le unità territoriali e la copertura dei relativi oneri; si la riqualificazione ed aggiornamento del personale a livello normativo ed amministrativo;

14) Istituzione di un gruppo di lavoro regionale (GLR) composto da dipendenti CRI Campania, civile e militare di ruolo e non di ruolo, esperti nelle seguenti discipline tecniche:

Informatica (software)

Informatica (Hardware)

Manutenzione e gestione automezzi CRI

Manutenzione impianti meccanici

Manutenzione e realizzazione impianti elettrici ed elettronici

che possa ridurre la spesa corrente necessaria per l'affidamento di incarichi a ditte esterne, relativamente alla risoluzione di problematiche inerenti predetti settori tecnici.

Le Unità CRI territoriali svolgeranno le seguenti attività:

- 1) gestione servizi per trasporto infermi e disabili (sia in regime convenzionale con Istituzioni che ai privati cittadini)
- 2) gestione servizi di Emergenza/Urgenza in convenzione col 118
- 3) gestione servizio autoambulanze neonate
- 4) gestione servizio medico centrale operativo 118
- 5) erogazione servizi di assistenza agli indigenti a mezzo della distribuzione di aiuti alimentari e vestiti;
- 6) attività di fund-raising
- 7) erogazione di corsi il Primo soccorso e decreto 81/2008 alla popolazione
- 8) erogazione di corsi di DIU
- 9) erogazione di corsi di alfabetizzazione per i cittadini provenienti da paesi dell'est.

## ➤ REGIONE EMILIA ROMAGNA

### Situazione finanziaria

Entrate	€.	22.734.408,28
Uscite	€.	23.047.990,66
Saldo finanziario	€.	- 313.582,38

L'esercizio 2010 e' stato caratterizzato da un' efficace ed intensa attività amministrativa di riassetto, finalizzata in parte a migliorare le performance dei Comitati Provinciali e Locali ed in parte del Comitato Regionale. Si riassumono le attività svolte nel corso del 2010:

- 1) Attività inerenti il riassetto amministrativo e procedurale, iniziato con l'individuazione dei responsabili di procedimento;
- 2) Aggiornamento degli inventari di tutte le Unità CRI periferiche insistenti sul territorio: e' stata espletata una gara regionale per l'individuazione di una ditta in grado di predisporre gli inventari, non esistendo all'interno dei comitati professionalità adeguate. Nel corso del 2010 buona parte delle Unità CRI ha provveduto ad ricognizione straordinaria dei beni mobili aggiornando i registri inventari e di conseguenza lo stato patrimoniale del rendiconto;
- 3) Costituzione della Direzione Sanitaria Regionale: nel corso dell'esercizio 2010 si è provveduto ad individuare ed allestire l'Ufficio adibito a Direzione Sanitaria;
- 4) Elaborazione di un database elettronico per la sorveglianza sanitaria;
- 5) Elaborazione di uno studio di fattibilità per il collegamento in rete del sistema di rilevazione delle presenze;
- 6) Attivazione e sperimentazione mediante gare pubbliche di sponsorizzazioni o altre forme di raccolta fondi a favore di Cri;
- 7) Prosecuzione e rafforzamento dell' attività del Sicon Service Regionale per la contabilità in out-sourcing delle Unità CRI, attualmente sono 25 Unità;

8) Potenziamento del Servizio di Protezione Civile Regionale con acquisti di mezzi e materiali per l'attività emergenze;

9) Gestione integrata regionale della prevenzione e sicurezza sui luoghi di lavoro e medico competente

Inoltre l'attività del Comitato Regionale è caratterizzata dalla gestione ordinaria dei flussi contabili –amministrativi inerenti la gestione del Personale Civile sia di Ruolo che a tempo determinato, del Personale Militare, degli adempimenti fiscali (Registri IV A, IRPEF, Mod. 770), legali e la situazione debiti-crediti verso il Comitato Centrale.

Il Rendiconto Generale aggregato dell'Emilia-Romagna è redatto sui criteri contenuti nel Regolamento di Amministrazione e Contabilità della C.R.I. approvato con Delibera Nazionale n. 47/08 del 09.05.2008 ovvero, in base a quanto dispone espressamente il DPR n. 97 del 27 febbraio 2003, "Regolamento concernente l'amministrazione e la contabilità degli enti pubblici di cui alla legge 20 marzo 1974, n.70". Si compone, pertanto, dei seguenti documenti:

1. Il Conto di Bilancio (Rendiconto finanziario decisionale / gestionale)

2. Il Conto Economico;

3. Lo Stato Patrimoniale;

4. Nota Integrativa

5. Relazione Illustrativa

Per quanto riguarda le poste in entrata, si evidenzia che il Comitato Regionale trae principalmente

finanziamenti per la propria attività dalle seguenti voci di bilancio:

Cap. 7/e Trasferimenti dalla Regione: convenzione con l'Azienda-Ospedaliera S.Orsola Malpighi per l'espletamento del Corso di Laurea in Scienze Infermieristiche; convenzione con la Regione Emilia-Romagna per il potenziamento del Servizio di Protezione Civile.

Cap. 12/e Contributi erogati dal Comitato Centrale:

Cap. 30/e Trasferimenti dalle Unità CRI a titolo di rimborso spese per il Sicon Service Regionale e la gestione integrata sicurezza luoghi di lavoro

Mentre le attività principali delle Unità CRI Provinciali e Locali sono riconducibili a

1. La gestione dei servizi di trasporto infermi, sangue e/o disabili, sia in regime convenzionale che alla cittadinanza

2. Convenzione per il servizio Emergenza Urgenza con il118

3. Attività di raccolta fondi per progetti di assistenza

4. Distribuzione di aiuti alimentari e/o socio-sanitari alla popolazione indigente

5. Gestione di corsi di primo soccorso alla popolazione e/o alle Ditte Private

6. Corsi di Diritto Internazionale Umanitario

## ➤ REGIONE FRIULI VENEZIA GIULIA

### Situazione finanziaria

Entrate	€.	5.413.373,86
Uscite	€.	6.179.802,56
Saldo finanziario	€.	- 766.428,70

Il Comitato Regionale CRI del Friuli Venezia Giulia ha provveduto a svolgere quei compiti indicati nello Statuto dell'Ente di controllo e supervisione dei Comitati Provinciali e Locali allo

stesso afferenti, intervenendo e collaborando alla risoluzione dei problemi che di volta in volta si presentano sul territorio.

Il Comitato Regionale ha potuto verificare le varie attività svolte dai Comitati periferici in Regione constatandone, sia lo svolgimento delle attività lavorative derivanti dalle Convenzioni stipulate con le Aziende Sanitarie della Regione, sia tutte quelle derivanti dallo svolgimento delle attività istituzionali.

Anche per l'anno 2010 si è svolto un lavoro capillare nell'azione di promozione della cultura del Volontariato e si è cercato di migliorarne la qualità umana e professionale con iniziative idonee alla diffusione e all'accrescimento dei Valori, dei Principi e dell'immagine della Croce Rossa.

Si è provveduto alla promozione delle campagne di divulgazione ed informazione per incrementare l'attività di proselitismo, promuovendo corsi a cui hanno aderito numerose persone facendo ben sperare, così, di ottenere per il futuro, nuove leve di Volontari del Soccorso e Giovani Pionieri.

Si è cercato di intensificare le campagne finalizzate al finanziamento delle attività delle singole Componenti attuando manifestazioni su tutto il territorio regionale, nei vari periodi dell'anno ed in occasioni particolari di grandi raduni ed incontri sportivi e di spettacolo.

Si è promossa la diffusione e la conoscenza dei temi del Diritto Internazionale Umanitario tra i soci e alle cittadinanze svolgendo attività di diffusione in materia presso diversi reparti di FF.AA.

Si sono mantenuti i contatti con la struttura regionale della Protezione Civile attraverso la partecipazione a momenti addestrativi comuni attraverso le singole realtà costituite negli Ispettorati Provinciali CRI della regione.

Si sono svolti, intensificandone le realizzazioni rispetto agli anni passati, corsi per esecutori BLSD, su richiesta delle componenti Volontaristiche, e corsi per istruttori BLSD e BLSD-CRI.

Non dimentichiamo infine l'opera del Comitato Regionale alla gestione ottimale della forza lavoro sul territorio regionale ove, per l'elevata mole di lavoro derivante dai servizi di trasporto in convenzione, da molti anni si sono rese necessarie assunzioni di personale tecnico.

## ➤ REGIONE LAZIO

### Situazione finanziaria

Entrate	€.	33.215.637,82
Uscite	€.	40.204.552,52
Saldo finanziario	€.	- 6.988.914,70

Le principali attività previste nel territorio insistente nel Lazio si possono riassumere come di seguito indicato:

### COMITATO REGIONALE LAZIO

1. Convenzione con Ministero della Salute per conservazione, detenzione e movimentazione vaccini;

2. Realizzazione dei programmi delle attività formative previste dalla Scuola Regionale Lazio.

#### COMITATO PROVINCIALE DI VITERBO

1. Convenzione ARES 118;
2. Assistenza sanitaria grandi eventi;
3. Trasporti secondari per privati e strutture sanitarie.

#### COMITATO PROVINCIALE DI RIETI

1. Convenzione ARES 118;
2. Assistenza sanitaria grandi eventi;
3. Trasporti secondari per privati e strutture sanitarie.

#### COMITATO PROVINCIALE DI LATINA

- 1 Assistenza sanitaria grandi eventi;
2. Convenzione con la Società Bridgestone per assistenza sanitaria durante utilizzo della pista di prova pneumatici
3. Convenzione con la Provincia per progetto "Angeli custodi" (contrasto alla mendicizia);
4. Trasporti secondari per privati.

#### COMITATO PROVINCIALE DI FROSINONE

1. Trasporto secondario per ASL Frosinone e privati;
2. Collaborazione con Dipartimento Protezione civile per eventi straordinari.

#### COMITATO PROVINCIALE DI ROMA

Il comitato svolge le seguenti attività:

1. Convenzione ARES 118;
2. Assistenza sanitaria grandi eventi;
3. Trasporti secondari per privati e strutture sanitarie;
4. Gestione Centro Educazione Motoria;
5. Convenzione "Pronto nonno" con Roma Capitale;
6. Convenzione con Aziende Sanitarie per trasporto secondario.

### ➤ REGIONE LIGURIA

#### Situazione finanziaria

Entrate	€.	12.797.895,70
Uscite	€.	12.654.664,30
Saldo finanziario	€.	143.231,40

Principali attività svolte nell'ambito regionale Liguria nell'anno 2010:

1. attività di trasporto infermi e pronto soccorso (118), svolta dai Comitati Locali e dal Comitato Provinciale di La Spezia, in base ad unica convenzione regionale, uguale per tutti, che remunera solo le attività effettivamente svolte. Le modalità di corresponsione sono state recentemente (a luglio/agosto) oggetto di revisione da parte della Regione Liguria, in conseguenza di pronunce TAR che consentono l'affidamento diretto a CRI ed

- Associazioni di Pubblica Assistenza solo se vi è mero rimborso delle spese vive e degli ammortamenti, senza sovra compensazione (ovvero: senza utile).
2. attività di gestione di centri per minori malati oncologici seguiti dall'Ospedale pediatrico "Gaslini" di Genova e di gestione di centri per madri e figli in difficoltà, svolta dal C.L. Genova centro, in base a convenzioni con il Comune ed altri Enti e con il supporto economico di Fondazioni straniere;
  3. attività di trasporto disabili, svolte da talune Unità Locali in base a convenzione con i Comuni;
  4. attività di gestione del Centro di prima accoglienza di Ventimiglia per migranti richiedenti asilo, svolta direttamente dal Comitato Regionale, con il supporto di varie Unità Locali insistenti sul territorio imperiese e di medici, sia appartenenti a Componente che volontari.;
  5. altre attività di gestione di Centri di prima accoglienza, sempre relativi all'emergenza umanitaria relativa all'afflusso di cittadini appartenenti a paesi del Nord Africa (prima alla Sala Chiamata della C.U.L.M.V. di Genova, poi presso un sito, sempre in Genova, in via delle Fontane), nonché attività di supporto ai migranti in transito per il porto di Genova; tutte attività svolte in base a convenzione con il soggetto attuatore (Regione Liguria - Protezione civile - dr.ssa Gallinotti);
  6. ulteriore attività di gestione di Centri di accoglienza, sparsi sul territorio regionale, gestiti direttamente dalle varie Unità Locali, in base a convenzione con il soggetto attuatore. I Centri attualmente aperti sono a: Chiavari (GE), Ronco Scrivia (GE), Varazze (SV), Ventimiglia (IM). Il Centro di Varese Ligure (SP) è temporaneamente chiuso per lavori relativi all'impianto di riscaldamento;
  7. attività svolta da Unità Locali, componenti e gruppi speciali (es. OPSA, unità cinofile) tra cui: corsi di formazione in materia di D. Lgs. 81/2008, diritto umanitario ed emergenza, NBC (nucleare, batteriologico, chimico), SMTS, BLSD; campagne ABC; corsi presso scuole e campi estivi per giovani; sorveglianza spiagge nel periodo estivo presso il Comune di Cogoleto; attività natatorie per disabili; ricerca dispersi; distribuzione viveri CEE, assistenza indigenti, fund raising; supporto sanitario a varie attività; raccolta sangue.
  8. accordo con Vigili del Fuoco per formazione ed interventi di emergenza;
  9. ordinaria attività amministrativo contabile e di gestione del patrimonio immobiliare.

## ➤ REGIONE LOMBARDIA

### Situazione finanziaria

Entrate	€.	101.481.333,10
Uscite	€.	102.987.284,33
Saldo finanziario	€.	- 1.505.951,23

Il Comitato Regionale CRI della Lombardia ha provveduto a svolgere quei compiti indicati nello Statuto dell'Ente di controllo e supervisione dei Comitati Provinciali e Locali allo stesso afferenti, intervenendo e collaborando alla risoluzione dei problemi che di volta in volta si presentano sul territorio

1. Monitoraggio convenzioni con la ricognizione di tutte le attività in convenzione per l'anno 2010 al fine di conoscere:

- 1) numero e tipologia di convenzioni in essere;
- 2) numero complessivo di personale (civile, militare, a tempo determinato, a tempo indeterminato e volontario) impiegato nelle convenzioni;
- 3) importo relativo alle entrate e alle uscite (personale, mezzi, assicurazione e ogni altra eventuale voce di costo) di ogni singola attività in convenzione.

2. Ricognizione dei beni mobili, con nomina dei consegnatari dei beni mobili e degli automezzi; rinnovo degli inventari di tutte le Unità del territorio, sulla base delle circolari diramate dal Servizio 9 Acquisizione di beni e servizi e Patrimonio immobiliare. Il Comitato Regionale ha fornito alle Unità indicazioni chiare circa le modalità per la redazione degli inventari in economia, mediante utilizzo di proprio personale ovvero mediante esternalizzazione di servizi; nulla è stato fatto dal Comitato Regionale per l'inventario, le operazioni di inventariazione dei beni partiranno nel mese di marzo. Con riferimento ai soli automezzi si comunica che il Comitato Regionale ha confermato le nomine dei responsabili del Procedimento automezzi di tutti i C.P. del territorio, come da CC/0056401/10 del 06/08/10.

3.. Ricognizione interventi di manutenzione ordinaria e straordinaria beni immobili sulla base della circolare diramata dal Servizio 9 Acquisizione di beni e servizi e Patrimonio immobiliare  
Descrizione dell'obiettivo: Al fine di verificare le spese relative agli interventi di manutenzione ordinaria e straordinaria sul patrimonio immobiliare CRI , è necessario che ogni Regione compili un Report degli interventi manutentivi realizzati nel 2009, secondo la circolare emanata nel 2009 dal Servizio 9 Acquisizione di beni e servizi e Patrimonio immobiliare.

4. Rilevazione informatizzata delle presenze del personale dipendente in ambito regionale con trasmissione in tempo reale al Comitato Centrale.  
Utilizzo per la rilevazione delle presenze del software in uso al Comitato Centrale o costruzione di un interfaccia con la Sede Centrale

5. Trattative con AREU per il riconoscimento dei budget dei 118.

Avviare le trattative con Areu per il riconoscimento dei budget 118 relativi al 2010, con particolare riferimento ad alcune situazioni critiche quali Lecco, Como, Bresso.

6. Avvio controllo di gestione per il servizio 118.

In concomitanza delle trattative con Areu si rende necessario avviare delle esperienze di controllo di gestione, da utilizzarsi nel corso della negoziazione, mediante l'elaborazione di dati forniti dai Comitati

7. Rinnovi contrattuali dipendenti a tempo determinato.

Si intende procedere ai rinnovi contrattuali dei dipendenti a tempo determinato senza soluzione di continuità, coerentemente con l'esigenza di garantire regolari contratti di lavoro sul territorio nel rispetto dell'art. 28 Legge 69/2009, pur essendo in corso le trattative.

#### Attività esercizio 2010 delle unità locali

Per quanto riguarda le attività delle unità territoriali della CRI della Lombardia le stesse hanno svolto, sostanzialmente, le attività consolidate, ed in particolare: le attività di PS-TI con AREU ( azienda regionale emergenza urgenza); trasporti secondari in convenzione con Aziende Ospedaliere, Case di riposo, Fondazioni; trasporto disabili in convenzione con Enti Locali, Fondazioni, Case di riposo; trasporto scolastico per particolari tipologie di alunni che necessitano accompagnamento, in convenzione con Comuni; trasporto dializzati; gestione C.I.E.; gestione ed assistenza migranti in accordo con Prefettura Milano; assistenza ai senza tetto (in collaborazione con autorità comunali nel periodo invernale); consegna farmaci a

domicilio per anziani e disabili, in convenzione con Comune; gestione servizio telesoccorso, in convenzione con Comune; servizio di continuità assistenziale (Guardia Medica) in convenzione con ASL; servizio raccolta e trasporto sangue in convenzione con A.O.; servizio soccorso su pista sci (per i comitati di Bergamo e Sondrio ); servizio assistenza gare autodromo per il comitato di Monza; servizi sportivi resi in convenzione (es. stadio in vari comuni) o estemporanei su richiesta di società sportive non professionistiche; attività di tirocinio per le allieve II.VV. presso le strutture ospedaliere; attività didattica resa in favore di privati e/o enti pubblici, enti locali ecc.; servizio d'ippoterapia riabilitativa in diverse località della regione.

## ➤ REGIONE MARCHE

### Situazione finanziaria

Entrate	€.	10.064.881,35
Uscite	€.	9.812.439,40
Saldo finanziario	€.	252.441,95

Il rendiconto generale 2010 della CRI Marche è stato redatto secondo quanto disposto dal D.P.R. 27-02-2003, n. 97 Regolamento concernente l'amministrazione e la contabilità degli enti pubblici di cui alla legge 20 marzo 1975, n. 70 , dal Regolamento di Amministrazione e Contabilità della Croce Rossa Italiana , approvato con Delibera n. 47/08 del 09/05/08 del Consiglio Direttivo Nazionale ed in base alle disposizioni impartite dal Comitato Centrale CRI - Servizio Amministrazione e finanza con circolare n. 17409/2011 del 02/03/2011.

### PERSONALE:

Il Comitato Regionale ha un organico composto da

- 1 Dirigente di II^ fascia dal mese di novembre 2009
- 1 q.f C4 amm.vo
- 2 q.f B 3 amm.vi
- 1 q.f B 1 tecnico dal 20/04/2009
- 1 q.f B 2 amm.vo a tempo determinato

Il rendiconto della gestione costituisce il momento finale di un processo di programmazione e controllo che trova la sintesi conclusiva nel conto del bilancio nonché nel conto economico e del patrimonio.

Con la relazione che segue ci si propone di valutare l'attività svolta nel corso dell'anno finanziario 2010, evidenziando sia i risultati conseguiti in rapporto ai costi sostenuti, sia la consistenza del patrimonio e delle componenti economiche ed analizzando gli scostamenti principali intervenuti rispetto alle previsioni.

La presente relazione si svilupperà, pertanto, prendendo in considerazione i principali aspetti della gestione ed in particolare:

a) l'aspetto economico, in cui si evidenziano i risultati in una ottica di competenza economica attraverso la scomposizione delle varie componenti del risultato economico;



b) l'aspetto patrimoniale, dove verrà data dimostrazione dell'incremento o del decremento del Patrimonio netto a seguito dell'attività svolta, nonché delle scritture rettificative da variazioni non finanziarie;

c) l'aspetto finanziario.

I tre aspetti sono tra loro correlati attraverso i prospetti di conciliazione e l'uguaglianza tra il risultato economico dell'esercizio e la variazione della consistenza del patrimonio netto.

## RESIDUI ATTIVI E PASSIVI

L'ammontare dei residui sia attivi che passivi riguarda una situazione che l'attuale gestione amministrativa ha ereditato dalle precedenti, con particolare riferimento alle partite di credito e debito con il Comitato Centrale CRI e le altre Unità del territorio. Nel mese di settembre 2010 si è svolto un incontro presso il Comitato Centrale con una Commissione incaricata di verificare in modo contestuale la posizione debitoria e creditoria dei Comitati insistenti nella Regione.

### La gestione economica

La determinazione del risultato economico della gestione è avvenuta attraverso la compilazione del prospetto di conciliazione e quindi attraverso la rettifica dei valori finanziari di chiusura esercizio, nel rispetto del principio di competenza.

In particolare i componenti economici positivi risultano formati dai proventi per la prestazione dei servizi e dai contributi di funzionamento.

I componenti negativi risultano, invece, formati dall'acquisto di materie prime e di beni di consumo, dalle prestazioni di servizi, dall'utilizzo di beni di terzi, dalle spese del personale, dagli oneri straordinari della gestione corrente, dalla insussistenza dell'attivo.

Si precisa che già in sede di rilevazione dei dati finanziari, questi ultimi sono stati trattati – laddove è stato possibile – secondo una dimensione economica, procedendo ad accertare ed impegnare sull'esercizio finanziario di competenza quelle somme che afferiscono economicamente tali esercizi.

Il rendiconto è altresì, costituito dallo stato patrimoniale, attraverso il quale è stato individuato il patrimonio dell'ente nel complesso dei beni giuridici, attivi e passivi, suscettibili di valutazione, la cui rappresentazione contabile ed il relativo risultato finale differenziale determina la consistenza netta della dotazione patrimoniale.

Il prospetto del conto del patrimonio è stato redatto secondo il modello fornito dal Comitato Centrale che costituisce parte integrante del rendiconto 2010.

L'attivo si compone degli aggregati relativi alle immobilizzazioni, all'attivo circolante, residui attivi ed i ratei e risconti, ai quali si aggiungono i conti d'ordine.

Le immobilizzazioni sono costituite dalle immobilizzazioni materiali e finanziarie.

L'attivo circolante è formato dalle rimanenze, dai crediti e dalle disponibilità liquide.

Le voci del passivo sono suddivise in: patrimonio netto, contributi in conto capitale, fondi per rischi e oneri, trattamento di fine rapporto di lavoro subordinato, residui passivi ed i ratei e risconti.

### La gestione patrimoniale

La gestione patrimoniale nel suo complesso è direttamente correlata con quella economica e si propone di evidenziare non solo la variazione nella consistenza delle varie voci dell'attivo e

del passivo ma, in particolare, di correlare l'incremento o il decremento del patrimonio netto con il risultato economico dell'esercizio, così come risultante dal conto economico.

#### Conti d'ordine

I conti d'ordine costituiscono delle annotazioni di corredo della situazione patrimoniale e finanziaria esposta dallo stato patrimoniale ma non "costituiscono attività e passività in senso stretto". Non assumono un ruolo fondamentale nella valutazione complessiva degli equilibri economici, finanziari e patrimoniali dell'Ente, ma sono rilevati ed evidenziati per dare maggiore trasparenza.

### ➤ **REGIONE MOLISE**

#### **Situazione finanziaria**

Entrate	€.	350.402,12
Uscite	€.	333.068,77
Saldo finanziario	€.	17.333,35

Le attività svolte dalla CRI del Molise per l'esercizio 2010:

il comitato provinciale di Campobasso ha svolto il servizio di emergenza territoriale 118 (in convenzione con la ASREM di CB) effettuando n° 901 interventi per un totale di 18.642 km percorsi impiegando n° 2 autoambulanze e circa n. 124 volontari. Si specifica che questo Comitato aveva nel 2010 N° 1 Dipendente Amm.vo a tempo determinato per l'attività in convenzione; ha assistito n° 4.840 indigenti nella Provincia; ha effettuato trasporti infermi per un totale di n° 214 servizi, con l'impiego di n° 10 autoambulanze e circa 428 volontari; ha effettuato n° 1 servizio dialisi per 365gg. con l'impiego di una autovettura e circa 20 volontari ; ha effettuato assistenza sanitaria, manifestazioni e gare sportive per un totale di 120 servizi, con l'impiego di n° 10 autoambulanze e circa 240 volontari; ha provveduto ad effettuare tramite la componente dei Donatori Cri, circa n° 120 donazioni di sangue presso la Asrem di Campobasso in relazione alla convenzione in essere. Sono stati, altresì, svolti numerosi Corsi relativi al D. Lvo 81/08 presso Aziende) Enti e Scuole della Provincia di Campobasso.

il comitato provinciale Isernia ha assistito 18 nuclei familiari) ha fornito assistenza sanitaria/ambulatoriale a n.° 907 utenti con l'impiego di n. 2 Infermiere Volontarie; ha avviato un corso di formazione. .

Il COMITATO REGIONALE MOLISE ha effettuato:  
giornate informative/formative componente giovane;  
corso istruttori psti componente vds;  
convegno donatori sangue;  
n. ° 3 campi estivi componente giovane .

### ➤ **REGIONE PIEMONTE**

#### ➤ **Situazione finanziaria**

➤ Entrate	€.	55.582.792,79
➤ Uscite	€.	56.183.350,59
➤ Saldo finanziario	€.	- 600.557,80

Le attività che il Comitato Regionale CRI Piemonte ha svolto nell'anno 2010.

Dal punto di vista strutturale si compone di un Regionale, 8 Comitati Provinciali, 85 Comitati Locali e 82 Delegazioni e Gruppi. Può contare su 21434 soci iscritti.

Le attività svolte sul territorio nel corso dell' anno 2010 per quanto riguarda quelle in ambito sanitario hanno ad oggetto le convenzioni stipulate in virtù dell' Accordo Quadro siglato nel 2008 con la Regione Piemonte che regolamentano il trasporto sanitario urgente, il trasporto infermi, il trasporto di sangue ed emoderivati, il trasporto disabili, il telesoccorso.

Molti Comitati hanno svolto servizi di trasporto infermi e di consegna dei pasti in base ad accordi conclusi direttamente con i Comuni.

Nell'ambito di accoglienza dei migranti sono state eseguite due convenzioni con la Prefettura di Torino per quanto riguarda la gestione di un Centro di Identificazione ed Espulsione e un Centro di Accoglienza per i richiedenti Asilo.

Riguardo le attività di protezione civile sono in essere due convenzioni una con il Corpo dei Vigili del Fuoco un' altra con la Società SATAP che gestisce alcune tratte delle autostrade piemontesi.

Sono rimaste attive nel corso dell' anno 2010 due convenzioni per la gestione di due postazioni di pronto soccorso Aeroportuale una a Cuneo Levaldigi con il Ministero della Salute, una Caselle (TO) con la Società Sagat.

Sono stati aperti in numerosi comitati degli ambulatori per l' erogazione di servizi infermieristici.

Dal punto di vista socio assistenziale le attività che vengono svolte riguardano raccolte fondi dirette ad attività di sostegno delle fasce deboli sotto forma economica o anche sotto forma di consegna di generi di prima necessità, di generi alimentari, di presidi sanitari.

Sono stati attivati anche 3 punti di ascolto a Biella, Novara, Asti.

Gli anziani sono stati i destinatari di numerose iniziative quali l' agevolazione dell'inserimento nel mondo del volontariato dopo il pensionamento, l'animazione ludico/ricreativa nei reparti geriatrici o case di riposo, l' estate anziani e l'emergenza caldo.

Anche le attività per i giovani sono state molto presenti in ambito regionale con progetti per l'inserimento di minori in stato di difficoltà come disabili e immigrati, con programmi ludico ricreativi e di sostegno scolastico, con scambi internazionali e campi giovani (ad es. estate ragazzi).

Inoltre la fascia degli adolescenti è stata destinataria di campagne aventi ad oggetto la tutela della salute e dei più importanti problemi sociali.

In ambito delle attività di formazione è stata attuata una convenzione con l'Aeronautica Militare per lo svolgimento di attività presso l'aeroporto di Cameri (NO) e vengono sistematicamente svolti di corsi formazione aziendali ai sensi del D.lgs. 81/08 e s.m.l. e di educazione sanitaria diretti alla popolazione e nelle Scuole, di BLSA.

## ➤ REGIONE PUGLIA

### Situazione finanziaria

Entrate	€.	3.214.607,38
Uscite	€.	3.499.890,23
Saldo finanziario	€.	- 285.282,85

Di seguito vengono riportate brevemente, le attività svolte dai vari Comitati della Regione Puglia:

#### COMITATO PROVINCIALE DI BARI:

- 1) Gestione in convenzione con il Comune di Bari di un campo senza fissa dimora dal 01.04.2010 al 31.12.2010 e successivamente prorogato per il 2011. Introitati nel 2010 Euro 15.000,00 mensili per un totale di Euro 135.000,00 annuali.
- 2) Gestione in convenzione con la Società Aeroporti di Puglia per postazione di pronto soccorso Euro 10.000,00 mensili per un totale annuale di Euro 120.000,00
- 3) Trasporto infermi a chiamata circa Euro 4.000,00 mensili
- 4) Progetto Help e Solidale con il Comune di Castellana Grotte circa Euro 15.000,00 annuali
- 5) Servizio ritiro fuori uso e carta da macero circa 30.000,00 annuali
- 6) Società Sportiva Bari servizio assistenza durante le partite di campionato Euro 700,00 a partita
- 7) Ente Autonomo Fiera del Levante postazione di pronto soccorso durante le fiere campionarie 3.000,00 per ogni fiera
- 8) Trasporto dializzati e trasporto infermi Comitato Locale di Gioia del Colle Euro 30.000,00 annui

#### COMITATO PROVINCIALE DI BRINDISI

- 1) Trasporto infermi a chiamata senza alcuna convenzione circa Euro 60.000,00 annuali

#### COMITATO PROVINCIALE FOGGIA

- 1) Trasporto infermi e dializzati a chiamata circa 120.000,00 annui comprese le Unità Locali di competenza. Si precisa che dall'1.1.2010 il Comitato di Foggia non ha più gestito il C.A.R.A. di Borgo Mezzanone.

#### COMITATO PROVINCIALE DI LECCE

- 1) Trasporto infermi a chiamata circa 90.000,00 annui comprese le Unità Locali di competenza.

#### COMITATO PROVINCIALE DI TARANTO

- 1) Servizio 118 in convenzione con la ASL Taranto Euro 6.000,00 mensili per un totale di Euro 72.000,00 annui
- 2) Trasporto infermi e dializzati circa Euro 180.000,00 annui
- 3) Corso Legge 81/2008 circa Euro 20.000,00 annui

### ➤ REGIONE SARDEGNA

#### Situazione finanziaria

Entrate	€.	1.535.759,41
Uscite	€.	1.715.019,91
Saldo finanziario	€.	- 179.260,30

Si rappresentano le principali attività svolte nel territorio insistente nella Sardegna.  
COMITATO REGIONALE SARDEGNA

1. Coordinamento attività di BLSA:
2. Riduzione dei costi legati delle locazioni in atto, mediante il reperimento di locali idonei in comodato d'uso gratuito:
3. Gestione patrimonio immobiliare in particolare l'alienazione dell'ex struttura del Corpo militare CRI " V" CODAM" sita in Santulussurgiu (OR);
4. Gestione motorizzazione e rilascio patenti CRI
5. Vigilanza, prevenzione e sicurezza sui luoghi di lavoro di tutte le Sedi CRI della Sardegna:
6. Promozione attività CRI:
7. Collaborazione con altre associazioni di carattere sociale e sanitario:
8. Gestione personale:
9. Incremento Soci
10. Coordinamento attività Istituzionali promosse a livello nazionale.

#### COMITATO PROVINCIALE DI CAGLIARI

- 1 Trasporti secondari per privati e strutture sanitarie.
2. Assistenza sanitaria grandi eventi;
3. Distribuzione viveri farmaci e vestiario.
4. Corsi di formazione-
- 5 Gestione di Pronto Soccorso sanitario aeroporto Cagliari/Elmas

#### COMITATO PROVINCIALE DI ORISTANO

- 1 Servizio trasporto infermi per privati.
2. Servizio 118;
3. Corsi di formazione
4. Assistenza sanitaria manifestazioni ed eventi

#### COMITATO PROVINCIALE DI NUORO

- 1 Servizio Trasporto infermi;
2. Assistenza sanitaria manifestazioni ed eventi
3. Attività formative

#### COMITATO PROVINCIALE DI SASSARI

1. Servizio trasporto infermi per privati:
2. Servizio 118;
3. Distribuzione viveri;
4. Corsi di accesso alla CRI
5. Corsi di formazione nelle scuole
6. Assistenza sanitaria manifestazioni ed eventi:
7. Attività formative Corsi Legge 81/2008 presso Poste italiane
8. Gestione di Pronto Soccorso sanitario aeroporto Alghero/Fertilia

#### COMITATO LOCALE BOSA (OR)

- 1 Servizio trasporto infermi per privati;
- 2 Servizio 118
3. Distribuzione viveri c- attività socio sanitarie
4. Attività di Protezione Civile ;
5. Attività per Donazione sangue;
6. Corsi di accesso alla CRI ;
7. Corsi di formazione nelle scuole e aziende:
8. Assistenza sanitaria manifestazioni ed eventi
9. Attività formative Corsi Legge 81/2008

#### ➤ REGIONE SICILIA

## Situazione finanziaria

Entrate	€.	26.578.059,02
Uscite	€.	26.669.665,37
Saldo finanziario	€.	- 91.606,35

Si relaziona qui seguito in ordine alle principali attività svolte in ambito regionale.

1. CRI Sicilia è stata ed è tuttora impegnata in convenzione con il Ministero dell'Interno, per il sesto anno consecutivo. nella gestione del progetto "Praesidium". peraltro comune anche alle regioni Calabria e Puglia nello specifico avente ad oggetto la gestione dei flussi migratori misti che interessano le coste della Sicilia, ed all'atto pratico soprattutto l'isola di Lampedusa, dove i migranti approdano via mare, spesso in condizioni drammatiche, per essere successivamente trasferiti, in buona parte, presso il C.A.R.A. di Mineo;
2. CRI Sicilia è altresì chiamata a svolgere, nell' ambito dell'emergenza Nord Africa. una delicata attività di supporto sanitario ed amministrativo presso il C.A.R.A. di Mineo, ove giunge un rilevante numero di extracomunitari, richiedenti asilo o permesso di soggiorno, e dove il relativo Poliambulatorio, operativo H/24, è gestito dal Comitato Provinciale CRI di Catania, in sinergia con lo scrivente Comitato Regionale e con i Comitati territoriali, facendo leva sul fattivo ed encomiabile ausilio di medici, infermieri e autisti/soccorritori;
3. Tra le varie iniziative dispiegate in convenzione su tutto il territorio regionale, è opportuno segnalare, tra le altre, quella condotta dalla CRI con il Centro Regionale Trapianti per la gestione del servizio di trasporto organi ed equipages, nell'ambito delle attività di prelievo e trapianto nella regione Sicilia;
4. CRI Sicilia assicura inoltre puntuale e compiuto supporto, per quanto di competenza, alle molteplici attività programmate ed attuate dalle Componenti Volontaristiche, a tal uopo fornendo pertinente materiale e logistica, per come nondimeno avvenuto di recente in sede di organizzazione e realizzazione di un invero elevato numero di Campus Estivi Giovani CRI, nei quali si è annoverata la partecipazione di circa 490 volontari.

Alle attività sopra elencate sono ovviamente da aggiungere gli innumerevoli adempimenti condotti nel quotidiano dalle varie Unità territoriali CRI, nell'ambito della gestione e dello sviluppo del momento organizzativo dell'Associazione, inteso anche nella fase della sua concreta operatività nei rapporti con i terzi.

## ➤ REGIONE TOSCANA

### Situazione finanziaria

Entrate	€.	21.039.433,02
Uscite	€.	20.826.225,12
Saldo finanziario	€.	213.207,90

La CRI della Toscana svolge una gamma assai ampia di attività nel campo sanitario e socio-assistenziale e il Comitato Regionale sostiene e coordina, come ovunque, l'azione delle Unità periferiche della regione.

L'attività di sostegno e di Coordinamento viene svolta dal Comitato regionale attraverso un servizio di Contabilità centralizzata che di fatto gestisce la contabilità di tutti i comitati della regione.

Su tutto il territorio vengono portate avanti le attività istituzionali alle quali si aggiungono quelle cosiddette "speciali", spesso proprie della CRI Toscana ed effettuate con particolari mezzi e competenze. Qui di seguito viene riportata una sommaria descrizione.

- I trasporti sanitari rientrano, com'è noto, fra le attività istituzionali della Croce Rossa Italiana (Statuto - art.2) che - tramite lo strumento della convenzione - partecipa con propria organizzazione ai servizi di pronto soccorso e Trasporto Infermi sul territorio. In quest'ottica nel 2003 il Comitato Regionale CRI ha siglato con la Regione Toscana l'Accordo Quadro Regionale per i trasporti Sanitari che ancora oggi, via via rinnovato, disciplina le modalità di svolgimento di questi nella regione.
- La CRI della Toscana, attraverso un proprio Delegato ed una Sala Operativa Regionale, effettua con propri operatori attività di Protezione Civile in tutta la regione ed è uno dei quattro soggetti (insieme a Misericordie, Anpas e VAB) del Coordinamento per l'Emergenza della Regione Toscana. Queste attività rientrano fra quelle istituzionali dell'ente: sono regolate oltre che da normative nazionali anche da specifici accordi regionali.
- Fondamentale nell'ambito delle attività di emergenza della CRI Toscana è il Magazzino Regionale, che ha avuto un ruolo rilevante nei recenti disastri naturali in Italia e all'estero e che in questi mesi si sta occupando sistematicamente delle attività di rifornimento materiali presso il CAM di Marina di Massa. E' ubicato a Prato in un'ampia struttura di circa 300 mq attrezzata con apposite scaffalature per la raccolta dei materiali ed è gestito dal Comitato Femminile CRI. Il materiale è tutto inscatolato e pallettizzato. Si tratta soprattutto di materiale letterecio, biancheria, intimo, vestiario e attrezzature varie da campo. Contiene materiale disponibile in qualsiasi momento per coprire le prime necessità di un campo di circa 400-500 persone.
- Anche le attività internazionali svolte dalla Croce Rossa della Toscana rientrano in un ambito di intervento istituzionalmente affidato alla Croce Rossa nel suo complesso. I numerosi progetti di supporto socio-sanitario nei vari Paesi del mondo vengono di volta in volta attuati sulla base di accordi internazionali, nazionali e regionali. Si effettuano sistematiche iniziative di scambio, progetti e collaborazioni con altre Società Nazionali di Croce Rossa nel mondo. Un Delegato Regionale coordina le attività internazionali sul territorio. Attualmente sono in corso progetti di cooperazione soprattutto in aree asiatiche con spiccata esigenza di supporto allo sviluppo. La CRI Toscana ospita non di rado delegazioni dei Paesi beneficiari dei progetti di sostegno, per trasferire le proprie migliori competenze ed esportare modelli organizzativi e gestionali.

Come premesso, oltre alle attività istituzionali sono molte le attività di sostegno socio-assistenziale che la CRI Toscana svolge con operatori specializzati e con tecniche speciali in tutto il territorio.

- Gli Operatori Polivalenti di Salvataggio in Acqua esistono in Toscana da oltre un decennio e sono, come altrove, coordinati da un Delegato Regionale. Hanno una solida preparazione nel soccorso sanitario ed appartengono alle diverse Componenti Volontaristiche. Effettuano interventi di vario tipo: assistenza ai bagnanti, assistenza alle gare sportive, elisoccorso, protezione civile, assistenza ai diversamente abili. Hanno a disposizione mezzi nautici specializzati allestiti come idro-ambulanze e quindi adatti a manovre di soccorso.
- I Gruppi Antincendio Boschivo (A.I.B.) della CRI Toscana operano in convenzione con la Regione, la quale ha assegnato loro una specifica area di intervento sul territorio. Gli operatori vengono formati presso il Centro di Addestramento della Regione. Presso il Comitato Regionale della Croce Rossa esiste un apposito Ufficio di Coordinamento per questo settore.
- Per situazioni ambientali specifiche - dove è possibile agire solo con adeguata attrezzatura e preparazione - la CRI della Toscana è in grado di mettere in campo un nucleo regionale di volontari specializzati in soccorso con mezzi e tecniche speciali. Questi ultimi sono altamente qualificati e conoscono tutte le particolari procedure di intervento da adottare in caso di calamità e catastrofe, i dispositivi di protezione e le più sofisticate tecniche di ricerca. I gruppi specializzati presenti sul territorio fanno capo ad un Referente Regionale.
- Presso la CRI Toscana e sotto il coordinamento del Comitato Regionale operano Unità Cinofile specializzate, costituite da volontari (altamente qualificati nelle tecniche di soccorso sanitario anche in ambienti e terreni accidentati) e da cani addestrati per la ricerca di persone disperse. Queste Unità intervengono in particolari operazioni di soccorso, soprattutto a seguito di frane, crolli, valanghe ed altri eventi simili.

La CRI della Toscana, tramite la propria organizzazione territoriale, si dedica ad una sistematica attività di sensibilizzazione nei vari settori dell'area socio-assistenziale e sanitaria: campagne mirate, progetti informativi ed educativi, attività nelle piazze, distribuzione materiali. Queste attività vengono spesso coordinate dall'Ufficio Stampa e Comunicazione regionale, che si occupa anche della gestione del sito internet ufficiale della CRI Toscana ([www.toscana.cri.it](http://www.toscana.cri.it)), impostato secondo i criteri di accessibilità sanciti dalla Legge Stanca.

La Croce Rossa Toscana si è fatta portavoce fattiva delle grandi campagne di sensibilizzazione europee e nazionali per la sicurezza stradale, facendosi promotrice di progetti mirati all'informazione ed alla prevenzione. Gli attuali progetti in corso sono volti soprattutto a promuovere un comportamento prudente durante la guida, alla diffusione delle norme per un corretto primo soccorso in caso di incidente ed alla educazione/informazione di bambini e adolescenti.

Molto intensa l'attività di diffusione del Diritto Internazionale Umanitario, che si fonda principalmente sull'organizzazione sistematica di corsi ed eventi informativi, sia per volontari che per esterni, oltre che per le Forze Armate

Per incrementare lo studio e la ricerca sulla Croce Rossa, la CRI Toscana ha istituito nel 2002 un proprio Ufficio Storico Regionale, attualmente molto attivo e coordinato da un qualificato esperto della materia. Fra i principali compiti dell'Ufficio vi sono la



conservazione, la scrittura e la divulgazione della storia della Croce Rossa. Dalla sua costituzione sono state pubblicate ben 10 opere, oltre a numerosi articoli su riviste nazionali ed internazionali relativi alla storia ed a personaggi di rilievo dell'Associazione.

La CRI Toscana collabora, inoltre, con il mondo scientifico ed accademico, organizza stage e promuove iniziative culturali e giornate di studio sulla storia della Croce Rossa.

Per ciò che riguarda la Formazione, la CRI Toscana effettua corsi di Area Sanitaria (BLS-BLS-D-PBLSD - Primo Soccorso aziendale ecc.), Comunicazione Efficace, Psicologia dell'emergenza, Approccio alle diversità, Team Building, Problem Solving, Gestione dello Stress ed altro. I corsi sono rivolti anche ad enti pubblici e privati e ad altre associazioni. Le attività della Scuola di Formazione Regionale sono coordinate da una Direzione qualificata.

Da anni lavora sotto l'egida del Comitato Regionale della Toscana il Presidio di riabilitazione "Anna Torrigiani", struttura sanitaria conosciuta ed apprezzata anche fuori dai confini regionali. Il Presidio è autorizzato ed accreditato con il Servizio Sanitario regionale La Asl di competenza è la 10 di Firenze. Fornisce prestazione riabilitative per patologie cardiache, ortopediche e neurologiche in forma di degenza, day hospital e ambulatoriale. E' inoltre presente una unità operativa di medicina sportiva ed un poliambulatorio specialistico nonché un centro prelievi convenzionato con la asl.

I numeri attuali della Croce Rossa della Toscana

90 le Unità C.R.I. in Toscana (1 Comitato Regionale, 10 Comitati provinciali, più Unità locali e Delegazioni)

300 i corsi l'anno di formazione e aggiornamento nell'area di primo soccorso ed educazione sanitaria

200 i dipendenti (fra tempo determinato e di ruolo)

10.000 i volontari in servizio presso le Unità

300.000 circa gli interventi annuali di pronto soccorso e trasporto infermi con una percorrenza di migliaia di chilometri

594 gli automezzi in servizio (60% autoambulanze, 30% autocarri e mezzi di protezione civile, 10% autovetture sanitarie)

1000 i pazienti che accedono al Presidio Torrigiani

## ➤ REGIONE TRENINO

### Situazione finanziaria

Entrate	€.	9.679.367,69
Uscite	€.	9.174.396,01
Saldo finanziario	€.	504.971,68

L'aggregato regionale consuntivo 2010 della CRI della Regione Trentino Alto Adige rappresenta, nelle sue voci di entrata e di uscita, le attività che sono state realizzate sul territorio nel corso dell'esercizio.

In sintesi le principali attività realizzate sono:

1) Servizi sanitari di trasporto infermi ed emergenza in convenzione con i servizi di urgenza emergenza 118 delle Province Autonome di Trento e di Bolzano;

2) Attività di protezione civile svolta in convenzione con le Province Autonome di Trento e di Bolzano, i Vigili del Fuoco, il Soccorso Alpino, l'Associazione Nazionale Alpini;

- 3) Formazione ed addestramento del personale volontaristico, mediante corsi all'uopo organizzati ed esercitazioni sul campo, in ambito di protezione civile;
  - 4) Attività di salvataggio in acqua sia in convenzione che a richiesta di associazioni private;
  - 5) Attività di soccorso su piste da sci, in convenzione con varie società di gestione impianti di risalita
  - 6) Istruzione alla popolazione in materia di sicurezza sui luoghi di lavoro (ex D.Lgs. 81/08)
  - 7) Attività di supporto socio-assistenziale a persone in situazione di difficoltà in collaborazione con gli assistenti sociali dei comuni e finanziate da raccolte fondi ad esse destinate;
  - 8) Soccorso mediante l'utilizzo di unità cinofile abilitate alla ricerca di dispersi in superficie che su maceria.
  - 9) Campi scuola a cui hanno partecipato circa 500 giovani volti alla promozione dei principi e delle attività della CRI.
  - 10) Con i Dottor Clown attività di supporto a pazienti in reparti di pediatria ed a ospiti di case di riposo.
  - 11) Partecipazione a progetti finalizzati al sostegno di popolazioni colpite da calamità naturali quali, ad esempio, il "Tavolo Trentino per l'Abruzzo" e il "Tavolo Trentino per Haiti".
- Le entrate derivati dall'espletamento delle anzidette attività hanno consentito di destinare delle somme allo sviluppo dell'Ente in tel111ini di investimenti o miglioramenti patrimoniali oltre che di adeguamento delle sedi secondo le disposizioni in materia di sicurezza.

## ➤ REGIONE UMBRIA

### Situazione finanziaria

Entrate	€.	5.971.502,11
Uscite	€.	5.925.851,41
Saldo finanziario	€.	45.650,70

Il Rendiconto aggregato regionale 2010 è stato elaborato in stretta correlazione con le attività istituzionali in essere ed in itinere. Nella redazione del rendiconto si è tenuto inoltre conto delle indicazioni e precisazioni fornite dal Comitato Centrale C.R.I. - Servizio Controllo Organi Periferici con nota del Direttore Generale C.R.I. 0017409/2011 del 02/03/2011.

Premesso quanto sopra si rappresentano di seguito le principali attività che sono state espletate nel territorio insistente nell'Umbria.

#### COMITATO REGIONALE UMBRIA

Le risultanze di seguito riportate hanno avuto corso nell'anno 2010, a seguito dell'approvazione del bilancio di previsione relativo allo stesso esercizio, proposta con Ordinanza Commissariale del Comitato Regionale CRI Umbria n.42 del 29/09/2010. Come si evince dalla situazione amministrativa l'esercizio 2010 ha riportato un avanzo di amministrazione pari a €219.624,99. Da un'analisi più dettagliata delle singole voci del Rendiconto Esercizio 2010 emerge che per quanto concerne le entrate il contributo riconosciuto dal Comitato Centrale è stato pari a €. 70.000,00 ai quali devono aggiungersi i Contributi finalizzati agli Ispettorati Regionali delle Componenti Volontaristiche per ulteriori complessivi €.33.850,00. Nell'anno 2010 un ulteriore entrata è stata registrata al Capitolo

5/E (Contributi dallo Stato) per un importo pari ad €.130.000,00, fondo concesso dal Ministero dell'Economia e delle Finanze all'Ispettorato Regionale dei Donatori di Sangue CRI Umbria per la diffusione e la promozione della cultura trasfusionale, ai sensi della Legge 6 Agosto 2008, n.133, con particolare riferimento all'articolo 13 comma 3 quater che destina un fondo per la tutela dell'Ambiente e lo sviluppo del territorio agli Enti destinatari.

Nel corso dell'anno 2010 si sono svolti anche i festeggiamenti del 150° Anniversario di fondazione della Croce Rossa di Perugia i cui costi dell'Organizzazione sono stati sostenuti interamente da Privati che hanno fatto registrare al capitolo 23/E (contributi e concorsi da Privati) un incremento delle entrate pari ad €.18.530,00 necessari per far fronte alle spese derivanti dall'Organizzazione dei festeggiamenti per il 150° Anniversario e che hanno trovato la necessaria copertura finanziaria al capitolo 76/U (organizzazione convegni) delle uscite. Gli altri capitoli in entrata sono riferibili alle partite di giro e ai rimborsi delle unità che rappresentano per questo ufficio solamente poste transitorie.

Dall'analisi più particolare delle varie poste in uscita viene specificato che: al capitolo 11/U (stipendi ed altri assegni fissi al personale civile non di ruolo) sono stati pagati le prestazioni per il personale dipendente pari ad €. 22.115,49; al capitolo 70/U (spese carburante) è stata sostenuta la spesa per l'acquisto di carburante per un importo di €. 9.154,30 e al capitolo 71/U (manutenzione e riparazione mezzi mobili) sono stati movimentati €. 3.540,69 per la manutenzione degli automezzi. Al capitolo 77/U (fitto locali) €.13.684,00 sono stati spesi quali oneri di locazione per la sede dell'ufficio; al capitolo 92/U delle uscite è stata impegnata la somma di €.5.400,00 (che è data dall'importo di €.5.000,00 trasferiti dalle unità ed €. 400,00 a carico del Comitato Regionale) per far fronte al pagamento della consulenza relativa all'applicazione della normativa sulla sicurezza degli ambienti di lavoro D.lgs.vo 81/08. Al capitolo 96/U sono stati spesi €.900,00 di spese postali e al capitolo 97/U €.12.400,88 di spese telefoniche.

Inoltre è stato generato un avanzo di amministrazione delle Componenti Volontaristiche che deve essere reimpegnato nell'esercizio 2011.

Tutti gli obiettivi di questo ufficio hanno trovato piena realizzazione e la gestione appena trascorsa ha dimostrato un impiego prudente, efficace, efficiente e trasparente delle risorse. A seguito di quanto esposto e al fine di realizzare gli obiettivi, la previsione iniziale è stata oggetto di diverse rettifiche di bilancio approvate con diverse Ordinanze Commissariali e poste al controllo degli Organi superiori del Comitato Centrale CRI.

#### COMITATO PROVINCIALE CRI PERUGIA

Con riferimento alle disposizioni impartite dal Comitato Centrale C.R.I. – Amministrazione e Finanza – Ufficio COP e nel rispetto di quanto previsto dal DPR n. 97 del 27 febbraio 2003, si riporta di seguito la relazione sulle risultanze contabili del rendiconto generale anno 2010 del Comitato Provinciale C.R.I. di Perugia.

La situazione amministrativa evidenzia un totale di riscossioni pari ad €. 1.316.586,18 ed un totale di pagamenti per €. 1.869.876,21, i residui attivi totali (degli esercizi precedenti + quelli generatisi durante l'esercizio 2010) risultano di €. 1.367.592,47 mentre i residui passivi totali sono pari ad €. 2.777.586,33, il disavanzo complessivo di amministrazione al termine dell'esercizio 2010 è pari ad €. -912.584,20.

L'esercizio 2010 si è caratterizzato soprattutto per la ricerca assidua di una soluzione in merito alla nota problematica legata ai contratti sottoscritti con l'Ausl n.2 di Perugia.

I contratti relativi al trasporto dei dializzati dalla loro residenza alle strutture di cura (lotto 2) ed al trasporto di soggetti portatori di handicap (lotto 3), infatti, non hanno garantito una remunerazione sufficiente a coprire i costi sostenuti da questo Comitato Provinciale per l'espletamento dei servizi poiché il criterio assunto come base per il calcolo del valore stimato da parte della USL n.2 non ha tenuto conto dei cambiamenti in termini di quantità e valore che sono sopravvenuti nei mesi successivi dal contratto iniziale. Pertanto, particolare attenzione è

stata rivolta al deficit conseguente ed Il Comitato Centrale, investito della questione da circa 2 anni, ha analizzato ogni aspetto di tale problematica, sia in termini numerici ma anche tenendo in considerazione gli aspetti relativi al personale ed alla salvaguardia dei posti di lavoro ed alla delicatezza stessa dei suddetti servizi di trasporto che in ogni caso non potevano essere interrotti e, nel contempo, rientranti nella stessa "mission" istituzionale della CRI.

A tal fine, quest'anno il Dott. Nicola Niglio Capo del Dipartimento Risorse Umane ed Organizzazione, unitamente all'Avv. Orlando, professionista all'uopo individuato dal Comitato Centrale e Regionale, ed unitamente al Commissario Regionale ha intrapreso un tavolo di trattative con la Ausl n.2 al fine di ricercare un'equa soluzione degli aspetti economici che hanno visto penalizzare il pareggio di bilancio di questo Comitato Provinciale CRI e con nota n. cri/cc/39628/11 del 30/05/2011 il Commissario Straordinario ha deciso di proseguire i rapporti fino alla naturale scadenza marzo 2012 disponendo anche ogni azione finalizzata a ristabilire l'equilibrio di bilancio.

Del resto, è opportuno sottolineare che la problematica che ha interessato il Comitato Provinciale di Perugia è comune a diversi Comitati CRI presenti sul territorio nazionale.

L'assenza di una delega specifica sul trasporto infermi, infatti, ha costretto le Unità a partecipare a gare d'appalto al ribasso confrontandosi con soggetti concorrenti con personalità giuridica di tipo privatistico che, avvalendosi di contratti collettivi di lavoro meno onerosi, hanno dimostrato avere una competitività in termine di offerta economica superiore all'Ente CRI il quale, con la sola qualità professionale, non è riuscita ad arginare.

#### COMITATO PROVINCIALE CRI TERNI

Come esposto nella situazione amministrativa dell'esercizio 2010 il rendiconto presenta un avanzo di amministrazione di € 320.067,19. Tale avanzo, seppur di significativa consistenza dovrà essere oggetto, quanto prima, di un cospicuo e complessivo intervento di riaccertamento, soprattutto in merito ai Residui Attivi riferiti ai diversi esercizi precedenti dei quali presumibilmente non si è in grado di avere certezza di riscossione.

La situazione finanziaria del Comitato Provinciale di Terni, come illustrato nell' Appunto per la redazione della Nota Integrativa al Rendiconto Generale Esercizio 2010, presenta un risultato positivo dell'anno (Euro + 35.626,23). Tale dato sostanzialmente compensa il risultato negativo registrato l'anno 2009 (Euro - 35.200,08). Inoltre occorre considerare la forte opera di acquisizione di immobilizzazioni tecniche concentrata nell'anno 2009 pari ad Euro 202.344,81 e nell'anno 2010 pari ad Euro 34.001,76. Si ritiene opportuno suggerire che anche per il provinciale C.R.I. di Terni occorra porre per il futuro come obiettivo strategico il perseguimento del riequilibrio tra Entrate ed Uscite, soprattutto monitorando costantemente nel tempo le spese per il personale sia straordinario che di ruolo, le spese per manutenzioni sia ordinarie che straordinarie in rapporto alla movimentazione dei diversi Flussi di Entrata esposti nell'Appunto per la redazione della "Nota Integrativa Rendiconto Generale Esercizio 2010". Oltre le attività tipiche di ogni singola Componente occorre indicare le iniziative di maggior rilievo intraprese durante il 2010 nell'ambito delle attività del Comitato Provinciale di Terni.

Al riguardo si evidenziano:

- Costituzione A.T.I. con la O.P.P.A. di Terni per dare corso alla "Procedura negoziata, espletata ai sensi dell'art. 125 del D.LGS 163/2006 e s.m.i., per l'affidamento del servizio di trasporto malati, sangue e materiale biologico" - Azienda S. Maria di Terni;
- Mantenimento dei livelli occupazionali per anche per il tramite di Agenzia Interinale;
- Continuazione del progetto "Aiutaci a Crescerli"

➤ **REGIONE VALLE D'AOSTA**

**Situazione finanziaria**

Entrate	€.	863.430,80
Uscite	€.	804.244,88
Saldo finanziario	€.	59.185,92

Le attività del Comitato Regionale svolte nel corso dell'anno 2010. .

Il Comitato Regionale CRI Valle d' Aosta è caratterizzato dall'assenza di Comitati Provinciali e/o Locali e dalla presenza di tre gruppi uno ad Aosta e gli altri due rispettivamente a Saint Vincent e Courmayeur.

Sono operative, con esclusione dei Donatori di Sangue, sul territorio solo cinque delle sei delle Componenti CRI (Volontari del Soccorso, Croce Rossa Giovanile, Comitato Sezione Femminile, Corpo Militare, Infermiere Volontarie).

Per quanto riguarda le attività è stata data esecuzione ad una convenzione con l'Azienda Usi con scadenza 31/12/2011 per la fornitura di servizi di emergenza ed urgenza, servizio di trasporto infermi e servizio dialisi.

Su questa convenzione sono state impiegate 13 risorse a tempo determinato e l di ruolo.

Nel mese di novembre 2010 è stata. attivata una convenzione con la Società Conrmayeur Mont Blanc Funivie spa per attività varie di soccorso sulle piste da sci. Nel corso di tutto l'anno, invece, è stata svolta identica attività per conto della Società Torgnon.

Sotto il profilo delle attività socio assistenziali a cura della Sezione Femminile sono state svolte delle raccolte fondi da destinare a progetti che vengono annualmente stabiliti e vengono distribuiti i viveri Agea .

E 'stata richiesta e svolta per conto del Comune di Aosta su convenzione un'attività rivolta agli anziani denominata "Emergenza Caldo".

➤ **REGIONE VENETO**

**Situazione finanziaria**

Entrate	€.	7.715.277,14
Uscite	€.	6.853.276,52
Saldo finanziario	€.	862.000,62

Sono attivi nella Regione Veneto, oltre al Comitato Regionale con sede a Jesolo, anche 7 comitati provinciali, sette comitati locali e 63 gruppi, capillarmente distribuiti nei comuni della regione. Con una forza di oltre 100 dipendenti e 9000 soci, la principale attività nel territorio, si è sviluppa in collaborazione con le ULSS, per il trasporto infermi con ambulanza.

Attività collaterali hanno impiegano i volontari anche nell'assistenza sociale, nei corsi sanitari alla popolazione, nell'ausiliarità alle Forze Armate, nell'assistenza alle famiglie in stato di bisogno.

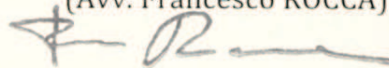
Stretto è il rapporto con gli enti territoriali con accordi regionali sia con l'assessorato alla protezione civile che con l'Assessorato alla Sanità che ha recentemente riconosciuto alcuni dei nostri Volontari Istruttori e Formatori per il BLSD.

In questo esercizio sono state avviate due raccolte fondi ; "pro Haiti" e per l'alluvione che ha colpito la zona del vicentino.

Sulla base di quanto esposto e alla luce delle positive risultanze sopra evidenziate si propone l'approvazione del Rendiconto Generale consolidato per l'esercizio 2010.

IL COMMISSARIO STRAORDINARIO

(Avv. Francesco ROCCA)





## **RENDICONTO GENERALE CONSOLIDATO ESERCIZIO 2010**

### **NOTA INTEGRATIVA**

Il rendiconto generale aggregato riassume i risultati finanziari, patrimoniali, economici e amministrativi della gestione 2010 del Comitato Centrale, delle 19 Regioni a livello Consolidato e dei 2 Comitati Provinciali Autonomi di Trento e Bolzano, ed è stato elaborato in conformità agli schemi previsti dall'articolo 73 del DPR n. 97 del 2003.

Il rendiconto generale 2010 risulta predisposto, come aggregato, con ritardo rispetto ai tempi previsti, a seguito della difficoltà di acquisizione dei rendiconti delle singole Unità territoriali da parte del Comitato centrale. La carenza o, in alcuni casi, la totale mancanza di una adeguata struttura amministrativa presso le Unità territoriali, soprattutto quelle a base locale, impedisce la presentazione da parte delle stesse degli elaborati contabili nei termini previsti dal Regolamento di contabilità e molto spesso è causa della presentazione di documenti contabili errati o carenti di dati. In tale ultimo caso le richieste di integrazioni o di chiarimenti, spesso reiterate, per la risoluzione di tali problematiche, ha comportato, e continua a comportare, ulteriori ritardi nei tempi di approvazione dei documenti contabili della periferia e, conseguentemente, la presentazione del documento a livello aggregato.

La procedura di approvazione e consolidamento ai vari livelli, locale, provinciale, regionale e nazionale, oltre che lunga e complessa, presenta evidenti aspetti di criticità: infatti anche la mancanza di un solo elaborato contabile può provocare l'interruzione o quanto meno un grave ritardo nel processo di consolidamento ai diversi livelli, che poi risulta completato a livello Regionale e trasmesso dalle Direzioni Regionali al Comitato Centrale.

La non completa diffusione o utilizzo del sistema unico di contabilità, fino all'esercizio in esame, ha reso la trasmissione degli elaborati ed il successivo processo

di approvazione dei singoli rendiconti prima, e successivamente dei consolidati a livello provinciale e regionale, più complesso e lungo del previsto.

Dall'anno 2009 si è modificata la procedura di iscrizione delle poste patrimoniali, a seguito dell'approvazione del Regolamento di Contabilità e Amministrazione della CRI, in particolare per l'applicazione dell'articolo 50, comma 1, (gestione patrimoniale), che ha previsto che tutti beni immobili, i beni mobili registrati e le somme spese per manutenzioni straordinarie e migliorie su beni di terzi, siano iscritti tra le poste attive dello Stato Patrimoniale del Comitato Centrale CRI e nei conti d'ordine dei Rendiconti dei Comitati Regionali, Provinciali e Locali

Nell'esercizio 2010 solo le variazioni intervenute nelle suddette poste delle Unità territoriali, pari ad € . 4.473.352,77= viene iscritto, quindi, come variazione positiva, nei "Proventi e oneri straordinari" del Conto economico del Rendiconto Generale del Comitato Centrale. Lo stesso importo, come variazione negativa, viene iscritto nei Rendiconti delle Unità Territoriali. Tali poste nel Rendiconto Aggregato dell'Associazione CRI si elidono, non dando luogo a variazioni sul Conto Economico.

Inoltre, in ottemperanza alla delibera n. 231 del 10.07.2007 del Consiglio Direttivo Nazionale, le Unità territoriali hanno avuto disposizione, con circolare n. 53399 del 25/07/2008 a firma del Direttore Generale, di iscrivere tra le poste delle uscite rimborsi per il Comitato centrale riferiti alle spese di personale a tempo indeterminato utilizzato in convenzione e rimborsi per le spese relative alle polizze assicurative dei mezzi in dotazione.

## **Risultanze finanziarie amministrative economiche e patrimoniali**

***Il rendiconto del Comitato Centrale per l'esercizio 2010, espone le seguenti risultanze:***

avanzo finanziario	€ 272.302,92
avanzo di amministrazione	€ 75.298.025,96
avanzo economico	€ 13.218.764,47

situazione patrimoniale:

Attività	€ 624.954.130,18
----------	------------------



Passività	€ 351.582.874,95
Patrimonio netto	€ 273.371.255,23
Avanzo economico esercizi precedenti	€ 260.152.490,76
Avanzo economico dell'esercizio	€ 13.218.764,47

***I rendiconti delle Unità territoriali presentano le seguenti risultanze:***

Disavanzo finanziario	€ 9.537.284,39
Avanzo di amministrazione	€ 70.881.205,85
Disavanzo economico	€ 9.040.434,45

**Situazione patrimoniale**

Attività	€ 394.027.679,87
Passività	€ 281.730.059,90
Patrimonio netto	€ 112.297.620,97
Avanzo economico esercizi precedenti	€ 121.338.054,42
Disavanzo economico dell'esercizio	€ 9.040.434,45

Pertanto, le risultanze finanziarie, amministrative economiche e patrimoniali **aggregate** dell'Ente sono le seguenti:

**Situazione finanziaria aggregata**

*(esclusi trasferimenti interni per €. 11.290.666,14)*

Entrate correnti	€.	438.666.542,12
Entrate in Conto Capitale	€.	3.832.846,61
Entrate per gestioni speciali	€.	22.349.838,57
Partite di Giro	€.	<u>443.510.896,06</u>
<b>Totale Entrate</b>	<b>€.</b>	<b>908.360.123,36</b>

Spese correnti	€.	404.978.406,95
Spese in Conto Capitale	€.	46.785.963,25
Spese per gestioni speciali	€.	22.349.838,57
Partite di Giro	€.	<u>443.510.896,06</u>
<b>Totale Spese</b>	<b>€.</b>	<b>917.625.104,83</b>

<b>Disavanzo finanziario</b>	<b>€.</b>	<b>9.264.981,47</b>
------------------------------	-----------	---------------------

**Situazione amministrativa aggregata**

Saldo di cassa al 1/1/2010	€.	67.814.847,74
Riscossioni	€.	854.709.524,13
Pagamenti	€.	762.820.235,37

Saldo di cassa al 31/12/2010	€.	159.704.136,50
Residui attivi	€.	578.868.839,57
Residui passivi	€.	592.393.744,26
<b>Avanzo di amministrazione al 31/12/2010</b>	<b>€.</b>	<b>146.179.231,81</b>

#### **Situazione patrimoniale aggregato**

Totale attività	€.	1.018.981.810,05
Totale passività	€.	633.312.934,85
Patrimonio netto	€.	385.668.875,20
Av. ec. es. precedenti	€.	381.490.545,18
<b>Avanzo economico dell'esercizio</b>	<b>€.</b>	<b>4.178.330,02</b>

#### **Situazione economica aggregata**

Valore della produzione	€.	449.362.192,24
Costi della produzione	€.	449.283.048,85
Differenza tra valore e costi della <b>Produzione</b>	<b>€.</b>	<b>79.143,39</b>
Proventi e oneri finanziari	€.	- 1.194.458,48
Rettifiche di valore di att. finanziarie	€.	-----
Proventi e oneri straordinari	€	<u>5.293.645,11</u>
<b>Avanzo economico</b>	<b>€.</b>	<b>4.178.330,02</b>

Le risultanze finanziarie sono state determinate sommando per categorie le entrate e le uscite del Comitato Centrale a quelle di tutte le Unità Periferiche ed eliminando, ai sensi del comma 1 dell'art.73 del DPR N. 97/2003, i trasferimenti interni per un totale € . 11.290.666,14=.

Le risultanze finanziarie consolidate, complessive, sono determinate dal disavanzo delle Unità territoriali ( pari ad € . 9.537.284,39) unitamente all'avanzo del Comitato Centrale (pari ad € . 272.302,92=) ed, essendo il frutto di somme algebriche, non evidenziano i dati delle singole regioni e non fanno emergere le risultanze negative, singolarmente prese, di alcune di esse.

Se si scompongono, infatti, i dati complessivi e si prendono in esame i risultati delle singole regioni rilevano i seguenti saldi finanziari:

	ENTRATE	USCITE	Avanzo/Disavanzo
ABRUZZO	8.172.804,91	8.139.411,51	33.393,40
BASILICATA	522.377,12	602.335,74	(79.958,62)
CALABRIA	2.150.646,00	2.064.653,03	85.992,97
CAMPANIA	8.052.968,10	8.996.119,45	(943.151,35)
EMILIA	22.734.408,28	23.047.990,66	(313.582,38)
FRIULI	5.413.373,86	6.179.802,56	(766.428,70)
LAZIO	33.215.637,82	40.204.552,52	(6.988.914,70)
LIGURIA	12.797.895,70	12.654.664,30	143.231,40
LOMBARDIA	101.481.333,10	102.987.284,33	(1.505.951,23)
MARCHE	10.064.881,35	9.812.439,40	252.441,95
MOLISE	350.402,12	333.068,77	17.333,35
PIEMONTE	55.582.792,79	56.183.350,59	(600.557,80)
PUGLIA	3.214.607,38	3.499.890,23	(285.282,85)
SARDEGNA	1.535.759,41	1.715.019,71	(179.260,30)
SICILIA	26.578.059,02	26.669.665,37	(91.606,35)
TOSCANA	21.039.433,02	20.826.225,12	213.207,90
TRENTINO A.A.	9.679.367,69	9.174.396,01	504.971,68
UMBRIA	5.971.502,11	5.925.851,41	45.650,70
VAL D'AOSTA	863.430,80	804.244,88	59.185,92
VENETO	7.715.277,14	6.853.276,52	862.000,62
TOTALE	337.136.957,72	346.674.242,11	(9.537.284,39)

I disavanzi finanziari sopra esposti hanno trovato copertura mediante utilizzazione degli avanzi di amministrazione delle stesse Unità territoriali e, pertanto, non hanno costituito un aggravio per il bilancio del Comitato Centrale, che non è dovuto intervenire per ripianarli; infatti i consolidati regionali registrano tutti un saldo positivo della situazione amministrativa, ad eccezione delle regioni Lazio , Molise , Trentino e Umbria.

Si evidenzia che nell'esercizio 2010 i Comitati regionali hanno ricevuto un contributo di funzionamento di €. **2.855.390,64** =, pari al 100% dei disavanzi approvati in sede di esame del bilancio di previsione.

## Risultanze Amministrative

La seguente tabella riporta i risultati amministrativi 2010 del Comitato Centrale e dei consolidati Regionali e li raffronta con i risultati dell'esercizio 2009:

	Saldo all'1/1/2010	Saldo al 31/12/2010	Differenza	IN %
ABRUZZO	2.414.323,95	2.458.947,68	44.623,73	1,85%
BASILICATA	596.568,81	422.818,38	(173.750,43)	29,12%
CALABRIA	438.409,13	524.362,10	85.952,97	19,61%
CAMPANIA	5.408.935,42	4.442.872,10	(966.063,32)	-17,86%
EMILIA	12.033.345,90	11.762.583,15	(270.762,75)	-2,25%
FRIULI	1.116.918,63	405.808,77	(711.109,86)	-63,67%
LAZIO	(9.158.538,23)	(16.007.417,35)	(6.848.879,12)	74,78%
LIGURIA	8.780.925,29	9.181.094,51	400.169,22	4,56%
LOMBARDIA	17.799.506,89	16.157.774,66	(1.641.732,23)	-9,22%
MARCHE	3.281.328,86	3.627.794,99	346.466,13	10,56%
MOLISE	43.471,56	(90.166,90)	(133.638,46)	307,42%
PIEMONTE	24.753.753,58	24.095.715,42	(658.038,16)	-2,66%
PUGLIA	3.792.561,62	3.364.600,13	(427.961,49)	-11,28%
SARDEGNA	1.390.117,83	1.110.818,17	(279.299,66)	-20,09%
SICILIA	1.757.559,96	1.194.747,54	(562.812,42)	-32,02%
TOSCANA	4.062.715,83	4.274.819,00	212.103,17	5,22%
TRENTINO A.A.	(2.533.222,24)	(1.052.460,70)	1.480.761,54	58,45%
UMBRIA	(278.050,18)	(227.439,84)	50.610,34	18,20%
VAL D'AOSTA	101.009,89	212.551,14	111.541,25	110,43%
VENETO	4.467.463,86	5.021.382,90	553.919,04	12,40%
<b>TOTALE UNITA' PERIFERICHE</b>	80.269.106,36	70.881.205,85	(9.387.900,51)	-11,7%
<b>COMITATO CENTRALE</b>	75.025.723,04	75.298.025,96	272.302,92	0,36%
<b>TOTALE COMPLESSIVO</b>	155.294.829,40	146.179.231,81	(9.115.597,59)	-5,87%

Le risultanze aggregate evidenziano una diminuzione complessiva dell'avanzo di amministrazione, rispetto all'esercizio 2009, pari a € **9.115.597,59**, da attribuire interamente alle Unità territoriali in quanto il Comitato Centrale evidenzia un aumento per € 272.302,92.

Presentano aumenti del saldo, anche significativi rispetto al 2009, le regioni Abruzzo, Calabria, Liguria, Marche, Toscana, Trentino A.A., Umbria, Valle D'Aosta e Veneto.

Nonostante il risultato positivo complessivamente raggiunto dalle Unità territoriali alcune regioni hanno registrato un saldo negativo rispetto al 2009; la regione Basilicata per €. 173.750,43=, la regione Campania per €. 966.063,32=Emilia Romagna per €. 270.762,75=, la regione Friuli V.G. per €. 711.109,86= la regione Lazio, per €. 6.848.879,12 =, la regione Lombardia per €. 1.641.732,23= la regione Molise per €. 133.638,46=, la regione Piemonte per €. 658.038,16=, la regione Puglia per €. 427.961,49=, la regione Sardegna per €. 279.299,66=, e la regione Sicilia per €. 562.812,42=,.

Le regioni che presentano una diminuzione del saldo amministrativo mantengono comunque una situazione nel complesso comunque positiva tranne le regioni Lazio, Molise, Trentino e Umbria che presentano un saldo negativo.

In particolare la situazione negativa della regione Lazio è da attribuire principalmente alla situazione del Comitato provinciale di Roma e del Comitato provinciale di Latina. Il disavanzo finanziario del Comitato Provinciale di Roma, dovuto dalle minori entrate realizzate per i servizi svolti in convenzione e le spese di gestione della struttura socio sanitaria del CEM si ripercuote, infatti, in modo negativo sulla situazione amministrativa. Anche per quanto riguarda il Comitato Provinciale di Latina il disavanzo amministrativo è determinato prevalentemente dal disavanzo finanziario causato dall'inadeguatezza del corrispettivo previsto dalla Convenzione ARES 118 – CRI, aggravato particolarmente dai ritardi con cui vengono pagati dalle AA.SS.LL. i servizi svolti.

La situazione della regione Trentino A.A. è da attribuire al Comitato provinciale di Bolzano, che presenta risultati finanziari fortemente negativi, con una differente criticità: il disavanzo finanziario e il disavanzo amministrativo risultanti trovano motivazione soprattutto nelle passività registratesi, a partire dall'esercizio 2002, nella gestione del Servizio di Pronto Soccorso e Trasporto Infermi; infatti, in conseguenza del venir meno della presenza degli obiettori di coscienza, del trasferimento ad altra sede di dipendenti a tempo indeterminato e della diminuita partecipazione dei volontari, per far fronte alle convenzioni con la Provincia, è stato costretto ad assumere

personale a tempo determinato. Per risolvere tale situazione il Comitato sta perfezionando nuove convenzioni con la Provincia che dovrebbero portare un aumento delle entrate ed un riequilibrio del bilancio. Per quanto riguarda la situazione amministrativa è da evidenziare che il disavanzo di amministrazione del Comitato, pari a € 3.823.935,60= è costituito, per la sua totalità da debiti a vario titolo nei confronti del Comitato Centrale, mentre non risultano debiti nei confronti di terzi.

La tabella seguente mostra la situazione di cassa a livello di consolidato regionale:

Situazione di cassa

	Saldo all'1/1/2010	Saldo al 31/12/2010	Differenza	IN %
ABRUZZO	2.111.443,72	3.875.388,17	1.763.944,45	83,54%
BASILICATA	558.973,07	523.023,42	(35.949,65)	-6,43%
CALABRIA	659.955,42	646.225,48	(13.729,94)	-2,08%
CAMPANIA	1.342.354,28	1.489.863,26	147.508,98	10,99%
EMILIA	12.293.583,28	11.342.481,03	(951.102,25)	-7,74%
FRIULI	2.033.891,89	1.902.391,23	(131.500,66)	-6,47%
LAZIO	3.737.762,76	3.651.443,55	(86.319,21)	-2,31%
LIGURIA	8.577.401,76	8.541.674,87	(35.726,89)	-0,42%
LOMBARDIA	23.071.824,81	24.324.203,77	1.252.378,96	5,43%
MARCHE	3.720.309,90	4.016.437,82	296.127,92	7,96%
MOLISE	113.414,34	259.960,33	146.545,99	129,21%
PIEMONTE	26.379.671,55	26.170.384,67	(209.286,88)	-0,79%
PUGLIA	4.625.378,34	6.458.316,77	1.832.938,43	39,63%
SARDEGNA	1.020.129,98	746.979,46	(273.150,52)	-26,78%
SICILIA	2.747.195,32	1.319.495,52	(1.427.699,80)	-51,97%
TOSCANA	8.482.825,05	9.833.066,95	1.350.241,90	15,92%
TRENTINO ALTO ADIGE	3.339.601,90	3.486.516,68	146.914,78	4,40%
UMBRIA	2.212.710,36	1.951.736,45	(260.973,91)	-11,79%
VAL D'AOSTA	164.220,23	243.679,89	79.459,66	48,39%
VENETO	2.363.617,03	3.590.708,78	1.227.091,75	51,92%
<b>TOTALE UNITA' PERIFERICHE</b>	109.556.264,99	114.373.978,10	4.817.713,11	4,39%
<b>COMITATO CENTRALE</b>	(41.741.427,58)	45.330.148,07	87.071.575,65	208,60%
<b>TOTALE COMPLESSIVO</b>	67.814.837,41	159.704.126,17	91.889.288,76	135,50%

Il saldo bancario complessivo al 31.12.2010 ha registrato un aumento rispetto al saldo del 2009 pari a € 91.889.288,76; l'aumento è da attribuire per la maggior parte al Comitato Centrale che, rispetto al 2009, passa da un saldo negativo di € - 41.741.427,58 = ad un saldo positivo di € 45.330.148,07= mentre le Unità territoriali evidenziano un aumento rispetto al 2009 pari a € 4.817.713,11=.

Gli aumenti più consistenti sono stati registrati dalle regioni Abruzzo, Campania, Lombardia, Marche, Molise, Puglia, Toscana, Trentino A.A., Valle D'Aosta e Veneto mentre le regioni Basilicata, Calabria, Emilia Romagna, Friuli V.G. , Lazio, Liguria , Piemonte , Sardegna, Sicilia e Umbria hanno registrato una diminuzione rispetto al 2009.

In conclusione, si può affermare che i positivi risultati finanziari ed amministrativi della gestione 2010 a livello nazionale dell'Ente dimostrano il complessivo impulso positivo delle attività della Croce Rossa ed in particolare delle Unità territoriali, che pur tra le molte difficoltà dovute a carenze di personale e di mezzi, continuano a svolgere innumerevoli progetti e servizi di primaria importanza, molto apprezzati da Enti Locali e dalla AA.SS.LL. convenzionate, oltre che dalla popolazione, sopperendo in molti casi alle carenze delle strutture preposte.


Non si può tuttavia non sottolineare che i positivi risultati della gestione delle Unità territoriali sono in parte relativi anche al fatto che l'accantonamento del pagamento delle competenze al personale civile di ruolo, a partire dall'esercizio 2001, ha comportato una maggiore disponibilità di risorse finanziarie per le medesime Unità e, nel contempo, ha peggiorato drasticamente la situazione finanziaria, amministrativa e di cassa del Comitato Centrale .

Al Rendiconto consolidato nazionale sono allegati il Conto di bilancio, il Conto economico, lo Stato patrimoniale e la Situazione amministrativa a livello regionale, nonché la situazione dei beni immobili, dei beni mobili e il dettaglio dei conti correnti.

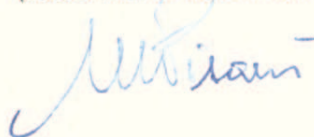
Si allega, altresì, a norma dell'articolo 73, comma 4, del DPR n. 97/2003, il bilancio della società partecipata SI.S.E, Siciliana Servizi Emergenza, precisando che la società " Trasporti Società SpA", in essere presso il Comitato Provinciale di Venezia, risultava ancora in fase di costituzione.

Sulla base di quanto esposto e alla luce delle positive risultanze sopra evidenziate si propone l'approvazione del Rendiconto Generale consolidato per l'esercizio 2010.

IL DIRIGENTE  
DEL SERVIZIO ECONOMICO-FINANZIARIO  
(D.ssa Patrizia DE LUCA)

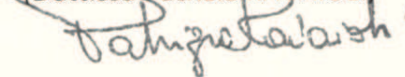


IL CAPO DIPARTIMENTO  
ECONOMICO-FINANZIARIO E PATRIMONIALE  
(D.ssa Maria Rosa PISANI)



IL DIRETTORE GENERALE

(Dott.ssa Patrizia RAVAIOLI)







# **CROCE ROSSA ITALIANA**

## **RENDICONTO CONSOLIDATO:**

**RENDICONTO FINANZIARIO DECISIONALE  
STATO PATRIMONIALE  
CONTO ECONOMICO  
SITUAZIONE AMMINISTRATIVA**

*Croce Rossa Italiana  
Comitato Centrale*

*Rendiconto decisionale 2010  
(il prospetto comprende anche tutti i comitati di competenza)*

**Croce Rossa Italiana - Comitato Centrale**  
**Rendiconto decisionale 2010 (il prospetto comprende anche tutti i comitati di competenza)**

PARTE I - ENTRATE	ANNO FINANZIARIO 2010			ANNO FINANZIARIO 2009		
	RESIDUI (totale al 31-12)	COMPETENZA (accertamenti)	CASSA (riscossioni)	RESIDUI (totale al 31-12)	COMPETENZA (accertamenti)	CASSA (riscossioni)
AVANZO DI AMMINISTRAZIONE		146,179,231.81			155,294,829.40	
FONDO INIZIALE DI CASSA			67,814,847.74			
<b>TITOLO I - ENTRATE CORRENTI</b>						
<b>ENTRATE CONTRIBUTIVE</b>						
Aliquote contribuite a carico dei datori di lavoro e/o degli iscritti	105,053.98	2,287,521.91	2,270,525.61	89,737.68	2,155,806.58	2,132,161.73
Quote di partecipazione degli iscritti all'onere di specifiche gestioni	1,524.00	12,131.00	11,647.00	1,040.00	7,496.00	7,444.00
<b>Totale ENTRATE CONTRIBUTIVE</b>	<b>106,577.98</b>	<b>2,299,652.91</b>	<b>2,282,172.61</b>	<b>90,777.68</b>	<b>2,163,302.58</b>	<b>2,139,605.73</b>
<b>ENTRATE DERIVATI DA TRASFERIMENTI CORRENTI</b>						
Trasferimenti da parte dello Stato	7,847,740.24	179,736,382.00	177,732,505.00	5,843,863.24	179,503,423.56	176,297,218.94
Trasferimenti da parte delle Regioni	1,257,727.71	1,914,254.96	1,657,517.17	1,045,942.78	2,568,853.52	3,122,320.39
Trasferimenti da parte dei Comuni e delle Province	2,165,775.74	2,147,490.80	1,991,348.67	2,020,783.00	3,257,985.69	3,944,194.19
Trasferimenti da parte di altri Enti del settore pubblico (*)	23,137,423.65	2,109,945.96	13,390,284.25	25,850,322.00	900,469.50	11,055,439.70
Trasferimenti da parte di Enti ed Istituzioni	478,259.24	1,865,268.15	1,977,768.09	600,009.18	2,457,207.66	2,437,005.29
Altri trasferimenti	31,555,492.82	1,728,879.06	2,758,165.26	32,601,454.62	3,384,979.66	5,682,542.31
<b>Totale ENTRATE DERIVATI DA TRASFERIMENTI CORRENTI</b>	<b>66,442,419.40</b>	<b>189,502,220.93</b>	<b>199,507,588.44</b>	<b>67,962,374.82</b>	<b>206,076,695.61</b>	<b>202,538,720.82</b>
<b>ALTRE ENTRATE</b>						
Entrate derivanti dalla vendita di beni e dalla prestazione di servizi	133,540,184.77	193,777,211.99	176,952,147.44	119,161,177.30	201,816,324.45	189,433,181.83
Redditi e proventi patrimoniali	1,700,839.04	3,133,815.15	2,233,662.75	806,455.68	2,737,457.28	3,036,132.79
Poste correttive e compensative di spese correnti	78,385,000.21	29,847,869.27	18,975,560.94	67,952,600.30	41,648,825.05	20,070,100.69
Entrate non classificabili in altre voci	3,402,445.99	20,105,771.87	20,819,413.90	4,147,078.64	25,299,126.84	24,771,345.65
<b>Totali ALTRE ENTRATE</b>	<b>217,028,470.01</b>	<b>246,864,668.28</b>	<b>218,980,785.03</b>	<b>192,067,311.92</b>	<b>271,501,733.62</b>	<b>237,310,760.96</b>
<b>Totale TITOLO I - ENTRATE CORRENTI</b>	<b>283,577,467.39</b>	<b>438,666,542.12</b>	<b>420,770,546.08</b>	<b>260,120,464.42</b>	<b>479,741,731.81</b>	<b>441,989,087.51</b>
<b>TITOLO II - ENTRATE IN CONTO CAPITALE</b>						
<b>ENTRATE PER ALIENAZIONE DI BENI PATRIMONIALI E RISCOSSIONE DI DEBITI</b>						
Alienazione di immobili e diritti reali	93,833.67	7,456.00	7,456.00	93,833.67	14,444.00	14,444.00
Alienazione di immobilizzazioni tecniche	19,135.17	2,002.20	480.20	18,113.17	33,061.67	15,998.67
Realizzo di valori mobiliari	500.79	36,024.14	36,024.14	500.79	172.80	172.80
Riscossione di crediti	91,071.97	48,475.99	49,095.55	95,691.53	180,770.75	172,336.57
<b>Totale ENTRATE PER ALIENAZIONE DI BENI PATRIMONIALI E RISCOSS. DI DEBITI</b>	<b>204,541.60</b>	<b>93,958.33</b>	<b>93,055.89</b>	<b>208,139.16</b>	<b>228,449.22</b>	<b>202,952.04</b>

PARTE I - ENTRATE	ANNO FINANZIARIO 2010			ANNO FINANZIARIO 2009		
	RESIDUI (totale al 31-12)	COMPETENZA (accertamenti)	CASSA (riscossioni)	RESIDUI (totale al 31-12)	COMPETENZA (accertamenti)	CASSA (riscossioni)
<b>ENTRATE DERIVANTI DA TRASFERIMENTI IN CONTO CAPITALE</b>						
Entrate derivanti da trasferimenti dello Stato	0.00	0.00	0.00	0.00	0.00	0.00
Trasferimenti delle Regioni	983.50	0.00	0.00	983.50	2,000.00	216,016.50
Trasferimenti da Comuni e Province	455,901.04	669,715.90	213,814.86	0.00	10,697.65	10,697.65
Trasferimenti da altri enti del settore pubblico	4,374,320.97	2,548,127.00	1,455,607.50	3,287,801.47	3,479,968.36	1,768,997.68
<b>Totale ENTRATE DERIVANTI DA TRASFERIMENTI IN CONTO CAPITALE</b>	<b>4,831,205.51</b>	<b>3,217,842.90</b>	<b>1,669,422.36</b>	<b>3,288,784.97</b>	<b>3,492,666.01</b>	<b>1,995,711.83</b>
<b>ACCENSIONE DI PRESTITI</b>						
Assunzione di mutui	376,700.44	435,887.98	879,392.98	820,205.44	1,978,032.50	1,194,674.86
Assunzione di altri debiti finanziari	67,465.74	85,157.40	17,691.66	0.00	0.00	0.00
Emissioni di obbligazioni	0.00	0.00	0.00	0.00	0.00	0.00
<b>Totale ACCENSIONE DI PRESTITI</b>	<b>444,166.18</b>	<b>521,045.38</b>	<b>897,084.64</b>	<b>820,205.44</b>	<b>1,978,032.50</b>	<b>1,194,674.86</b>
<b>Totale TITOLO II - ENTRATE IN CONTO CAPITALE</b>	<b>5,479,913.29</b>	<b>3,832,846.61</b>	<b>2,659,562.89</b>	<b>4,317,129.57</b>	<b>5,699,147.73</b>	<b>3,393,338.73</b>
<b>TITOLO III - GESTIONI SPECIALI</b>						
Gestioni speciali	40,813,233.49	22,349,838.57	12,615,964.59	31,079,359.51	95,546,053.64	95,194,885.83
<b>Totale TITOLO III - GESTIONI SPECIALI</b>	<b>40,813,233.49</b>	<b>22,349,838.57</b>	<b>22,349,838.57</b>	<b>31,079,359.51</b>	<b>95,546,053.64</b>	<b>95,194,885.83</b>
<b>TITOLO IV - PARTITE DI GIRO</b>						
<b>ENTRATE AVENTI NATURA DI PARTITE DI GIRO</b>						
Partite di giro	248,998,225.40	443,510,896.06	418,663,450.57	224,985,637.32	350,807,568.16	310,304,702.77
<b>Totale ENTRATE AVENTI NATURA DI PARTITE DI GIRO</b>	<b>248,998,225.40</b>	<b>443,510,896.06</b>	<b>418,663,450.57</b>	<b>224,985,637.32</b>	<b>350,807,568.16</b>	<b>310,304,702.77</b>
<b>Totale TITOLO IV - PARTITE DI GIRO</b>	<b>248,998,225.40</b>	<b>443,510,896.06</b>	<b>418,663,450.57</b>	<b>224,985,637.32</b>	<b>350,807,568.16</b>	<b>310,304,702.77</b>
<b>TOTALE ENTRATE (TIT.I-TIT.II-TIT.III-TIT.IV)</b>	<b>578,868,839.57</b>	<b>908,360,123.36</b>	<b>854,709,524.13</b>	<b>520,502,590.82</b>	<b>931,794,501.34</b>	<b>850,882,014.84</b>
<b>AVANZO DI AMMINISTRAZIONE UTILIZZATO</b>					7,278,858.38	
<b>TOTALE GENERALE ENTRATE</b>	<b>578,868,839.57</b>	<b>908,360,123.36</b>	<b>854,709,524.13</b>	<b>520,502,590.82</b>	<b>939,073,359.72</b>	<b>850,882,014.84</b>
<b>RIEPILOGO DEI TITOLI</b>	ANNO FINANZIARIO 2010			ANNO FINANZIARIO 2009		
	RESIDUI (totale al 31-12)	COMPETENZA (accertamenti)	CASSA (riscossioni)	RESIDUI (totale al 31-12)	COMPETENZA (accertamenti)	CASSA (riscossioni)
<b>TITOLO I - ENTRATE CORRENTI</b>	283,577,467.39	438,666,542.12	420,770,546.08	260,120,464.42	479,741,731.81	441,989,087.51
<b>TITOLO II - ENTRATE IN CONTO CAPITALE</b>	5,479,913.29	3,832,846.61	2,659,562.89	4,317,129.57	5,699,147.73	3,393,338.73
<b>TITOLO III - GESTIONI SPECIALI</b>	40,813,233.49	22,349,838.57	22,349,838.57	31,079,359.51	95,546,053.64	95,194,885.83
<b>TITOLO IV - PARTITE DI GIRO</b>	248,998,225.40	443,510,896.06	418,663,450.57	224,985,637.32	350,807,568.16	310,304,702.77
<b>TOTALE ENTRATE (TIT.I-TIT.II-TIT.III-TIT.IV)</b>	<b>578,868,839.57</b>	<b>908,360,123.36</b>	<b>854,709,524.13</b>	<b>520,502,590.82</b>	<b>931,794,501.34</b>	<b>850,882,014.84</b>
<b>AVANZO DI AMMINISTRAZIONE UTILIZZATO</b>						
<b>TOTALE GENERALE ENTRATE</b>	<b>578,868,839.57</b>	<b>908,360,123.36</b>	<b>854,709,524.13</b>	<b>520,502,590.82</b>	<b>939,073,359.72</b>	<b>850,882,014.84</b>

PARTE II - USCITE	ANNO FINANZIARIO 2010			ANNO FINANZIARIO 2009		
	RESIDUI (totale al 31-12)	COMPETENZA (impegni)	CASSA (pagamenti)	RESIDUI (totale al 31-12)	COMPETENZA (impegni)	CASSA (pagamenti)
<b>DISAVANZO DI AMMINISTRAZIONE</b>		0.00			0.00	
<b>TITOLO I - USCITE CORRENTI</b>						
<b>FUNZIONAMENTO</b>						
Uscite per gli organi dell'ente	552,375.48	691,456.30	399,778.84	260,749.19	754,790.51	859,705.43
Oneri per il personale in attività di servizio	135,441,406.58	207,849,603.48	149,405,508.95	78,028,150.86	210,048,734.20	183,801,693.66
Spese per l'acquisto di beni di consumo e servizi	46,877,494.19	124,504,501.31	118,625,035.51	41,954,828.44	118,074,660.08	113,832,408.50
<b>Totale FUNZIONAMENTO</b>	<b>182,871,276.25</b>	<b>333,045,561.09</b>	<b>268,430,323.30</b>	<b>120,243,728.49</b>	<b>328,878,184.79</b>	<b>298,493,807.59</b>
<b>INTERVENTI DIVERSI</b>						
Uscite per trasferimenti istituzionali	30,781,099.01	21,535,590.57	18,604,185.07	27,922,320.40	29,104,352.73	21,950,517.54
Trasferimenti passivi (*)	47,980,443.06	11,553,456.84	20,427,001.42	46,219,190.61	25,120,308.10	19,594,897.64
Oneri finanziari	618,775.92	1,789,474.50	1,858,630.31	689,619.35	2,752,624.22	2,440,157.24
Oneri tributari	18,301,767.49	15,794,036.85	10,065,502.56	12,756,988.13	18,231,174.43	13,015,434.24
Poste correttive e compensative di entrate correnti	29,361,723.89	18,985,972.79	13,823,203.23	25,412,726.89	19,461,306.72	14,460,327.08
Uscite non classificabili in altre voci	553,148.45	1,816,851.84	1,592,105.35	342,695.51	1,774,695.59	1,716,059.77
<b>Totale INTERVENTI DIVERSI</b>	<b>127,596,957.82</b>	<b>71,475,383.39</b>	<b>66,370,627.94</b>	<b>113,343,540.89</b>	<b>96,446,511.79</b>	<b>73,177,393.51</b>
<b>ONERI COMUNI</b>						
Oneri comuni	0.00	0.00	0.00	0.00	0.00	0.00
<b>Totale ONERI COMUNI</b>	<b>0.00</b>	<b>0.00</b>	<b>0.00</b>	<b>0.00</b>	<b>0.00</b>	<b>0.00</b>
<b>TRATTAMENTO DI QUIESCENZA, INTEGRATIVI E SOSTITUTIVI</b>						
Oneri per il personale in quiescenza	0.00	0.00	0.00	0.00	0.00	0.00
Accantonamento al trattamento di fine rapporto	1,759,713.55	457,462.47	61,068.90	1,557,903.73	554,064.71	106,321.32
<b>Totale TRATTAMENTO DI QUIESCENZA, INTEGRATIVI E SOSTITUTIVI</b>	<b>1,759,713.55</b>	<b>457,462.47</b>	<b>61,068.90</b>	<b>1,557,903.73</b>	<b>554,064.71</b>	<b>106,321.32</b>
<b>ACCANTONAMENTO A FONDI RISCHI ED ONERI</b>						
Accantonamento a rischi ed oneri	0.00	0.00	290.00	290.00	848.84	558.84
<b>Totale ACCANTONAMENTO A FONDI RISCHI ED ONERI</b>	<b>0.00</b>	<b>0.00</b>	<b>290.00</b>	<b>290.00</b>	<b>848.84</b>	<b>558.84</b>
<b>Totale TITOLO I - USCITE CORRENTI</b>	<b>312,227,947.62</b>	<b>404,978,406.95</b>	<b>334,862,310.14</b>	<b>235,145,463.11</b>	<b>425,879,610.13</b>	<b>371,778,081.26</b>
<b>TITOLO II - USCITE IN CONTO CAPITALE</b>						
<b>INVESTIMENTI</b>						
Acquisizione di beni di uso durevole ed opere immobiliari	13,974,145.76	6,741,887.38	6,485,646.23	14,339,396.35	6,549,924.32	6,933,931.40
Acquisizione di immobilizzazioni tecniche	27,218,963.45	29,018,984.95	25,465,478.29	23,956,171.28	29,475,189.04	24,385,063.00
Partecipazione ed acquisto di valori mobiliari	97,145.00	894,726.61	854,226.61	56,645.00	11,140.00	11,140.00

<b>PARTE II - USCITE</b>	<b>ANNO FINANZIARIO 2010</b>			<b>ANNO FINANZIARIO 2009</b>		
	<b>RESIDUI (totale al 31-12)</b>	<b>COMPETENZA (impegni)</b>	<b>CASSA (pagamenti)</b>	<b>RESIDUI (totale al 31-12)</b>	<b>COMPETENZA (impegni)</b>	<b>CASSA (pagamenti)</b>
<i>Concessione di crediti ed anticipazioni</i>	16,871.97	44,466.07	35,930.88	8,336.78	43,665.82	44,616.97
<i>Indennità di anzianità e similari al personale cessato dal servizio</i>	3,116,303.60	8,124,543.14	5,524,947.98	516,708.44	7,757,397.74	7,475,946.39
<b>Totale INVESTIMENTI</b>	<b>44,423,429.78</b>	<b>44,824,608.15</b>	<b>38,366,229.99</b>	<b>38,877,257.85</b>	<b>43,837,316.92</b>	<b>38,850,697.76</b>
<b>ONERI COMUNI</b>						
<i>Rimborsi di mutui</i>	297,554.23	1,821,491.83	2,344,479.13	820,541.53	1,828,766.14	1,167,912.50
<i>Rimborsi di anticipazioni passive</i>	8,953.76	8,953.76	0.00	0.00	0.00	0.00
<i>Rimborsi di obbligazioni</i>	0.00	0.00	0.00	0.00	0.00	0.00
<i>Restituzioni alle gestioni autonome ed anticipazioni</i>	0.00	0.00	0.00	0.00	0.00	0.00
<i>Estinzioni debiti diversi</i>	6,345.21	130,909.51	144,445.98	19,881.68	113,100.38	123,892.17
<b>Totale ONERI COMUNI</b>	<b>312,853.20</b>	<b>1,961,355.10</b>	<b>2,488,925.11</b>	<b>840,423.21</b>	<b>1,941,866.52</b>	<b>1,291,804.67</b>
<b>ACCANTONAMENTI PER SPESE FUTURE</b>						
<i>Accantonamenti per uscite future</i>	0.00	0.00	0.00	0.00	0.00	0.00
<b>Totale ACCANTONAMENTI PER SPESE FUTURE</b>	<b>0.00</b>	<b>0.00</b>	<b>0.00</b>	<b>0.00</b>	<b>0.00</b>	<b>0.00</b>
<b>ACCANTONAMENTO PER RIPRISTINO INVESTIMENTI</b>						
<i>Reinvestimenti di somme derivanti dalla vendita di immobili</i>	0.00	0.00	0.00	0.00	0.00	0.00
<b>Totale ACCANTONAMENTO PER RIPRISTINO INVESTIMENTI</b>	<b>0.00</b>	<b>0.00</b>	<b>0.00</b>	<b>0.00</b>	<b>0.00</b>	<b>0.00</b>
<b>Totale TITOLO II - USCITE IN CONTO CAPITALE</b>	<b>44,736,282.98</b>	<b>46,785,963.25</b>	<b>40,855,155.10</b>	<b>39,717,681.06</b>	<b>45,779,183.44</b>	<b>40,142,502.43</b>
<b>TITOLO III - GESTIONI SPECIALI</b>						
<i>Gestioni speciali</i>	41,145,233.74	22,349,838.57	13,025,275.09	31,820,670.26	95,546,053.64	94,453,575.08
<b>Totali TITOLO III - GESTIONI SPECIALI</b>	<b>41,145,233.74</b>	<b>22,349,838.57</b>	<b>13,025,275.09</b>	<b>31,820,670.26</b>	<b>95,546,053.64</b>	<b>94,453,575.08</b>
<b>TITOLO IV - PARTITE DI GIRO</b>						
<b>USCITE AVENTI NATURA DI PARTITE DI GIRO</b>						
<i>Partite di giro</i>	194,284,279.92	443,510,896.06	374,077,495.04	126,338,794.73	350,807,568.16	350,852,122.61
<b>Totale USCITE AVENTI NATURA DI PARTITE DI GIRO</b>	<b>194,284,279.92</b>	<b>443,510,896.06</b>	<b>374,077,495.04</b>	<b>126,338,794.73</b>	<b>350,807,568.16</b>	<b>350,852,122.61</b>
<b>Totale TITOLO IV - PARTITE DI GIRO</b>	<b>194,284,279.92</b>	<b>443,510,896.06</b>	<b>374,077,495.04</b>	<b>126,338,794.73</b>	<b>350,807,568.16</b>	<b>350,852,122.61</b>
<b>TOTALE USCITE (TIT.I-TIT.II-TIT.III-TIT.IV)</b>	<b>592,393,744.26</b>	<b>917,625,104.83</b>	<b>762,820,235.37</b>	<b>433,022,609.16</b>	<b>918,012,415.37</b>	<b>857,226,281.38</b>
<b>DISAVANZO DI AMMINISTRAZIONE UTILIZZATO</b>						
<b>TOTALE GENERALE USCITE</b>	<b>592,393,744.26</b>	<b>917,625,104.83</b>	<b>762,820,235.37</b>	<b>433,022,609.16</b>	<b>918,012,415.37</b>	<b>857,226,281.38</b>

<b>RIEPILOGO DEI TITOLI</b>	<b>ANNO FINANZIARIO 2010</b>			<b>ANNO FINANZIARIO 2009</b>		
	<b>RESIDUI (totale al 31-12)</b>	<b>COMPETENZA (impegni)</b>	<b>CASSA (pagamenti)</b>	<b>RESIDUI (totale al 31-12)</b>	<b>COMPETENZA (impegni)</b>	<b>CASSA (pagamenti)</b>
<b>TITOLO I - USCITE CORRENTI</b>	312,227,947.62	404,978,406.95	334,862,310.14	235,145,463.11	425,879,610.13	371,778,081.26
<b>TITOLO II - USCITE IN CONTO CAPITALE</b>	44,736,282.98	46,785,963.25	40,855,155.10	39,717,681.06	45,779,183.44	40,142,502.43
<b>TITOLO III - GESTIONI SPECIALI</b>	41,145,233.74	22,349,838.57	13,025,275.09	13,025,275.09	95,546,053.64	94,453,575.08
<b>TITOLO IV - PARTITE DI GIRO</b>	194,284,279.92	443,510,896.06	374,077,495.04	126,338,794.73	350,807,568.16	350,852,122.61
<b>TOTALE USCITE (TIT.I-TIT.II-TIT.III-TIT.IV)</b>	592,393,744.26	917,625,104.83	762,820,235.37	433,022,609.16	918,012,415.37	857,226,281.38
<b>DISAVANZO DI AMMINISTRAZIONE UTILIZZATO</b>						
<b>TOTALE GENERALE USCITE</b>	592,393,744.26	917,625,104.83	762,820,235.37	433,022,609.16	918,012,415.37	857,226,281.38

**LEGENDA: (\*) Esclusi i trasferimenti interni per euro 11,290,666.14.**

ELENCO DEI COMITATI CUI IL PROSPETTO SI RIFERISCE: COMITATO CENTRALE, C.R. ABRUZZO, C.P. L'AQUILA, C.L. AVEZZANO, C.L. SULMONA, C.L. CAROLI, C.P. CHIETI, C.L. LANCIANO, C.L. VASTO, C.P. PESCARA, C.L. PENNE, C.P. TERAMO, C. TERAMO, C.R. BASILICATA, C.P. MATERA, C.P. POTENZA, C.L. LAVELLO, C.L. MELFI, C.L. RIONERO IN VULTURE, C.L. VENOSA, C.R. CALABRIA, C.P. COSENZA, C.L. ROSSANO, C.L. ACRÌ, C.P. CATANZARO, C.L. LAMEZIA TERME, C.P. CROTONE, C.I. SANTA SEVERINA, C.P. REGGIO CALABRIA, C.L. DELIANUOVA, C.P. VIBO VALENTIA, C.R. CAMPANIA, C.P. AVELLINO, C.L. ARIANO IRPINO, C.P. BENEVENTO, C.P. CASERTA, C.L. AURUNCO, C.P. NAPOLI, C.L. POMPEI, C.L. FRATTAMAGGIORE, C. ERCOLANO, C.L. NAPOLI NORD, C.L. PORTICI, C.P. SALERNO, C.L. SERRE, C.L. AGROPOLI, C.L. COSTA AMALFITANA, C.L. MONTECORICE CASTELLABATE, C.L. SAPRI, C.R. EMILIA-ROMAGNA, C.P. BOLOGNA, C.L. IMOLA, C.P. FERRARA, C.P. FORLÌ, C. FORLIMPOPOLI, C.L. CESENATICO, C.L. CESENA, C.P. MODENA, C.L. CARPI, C.L. SASSUOLO, C.L. MODENA, C.L. FINALE EMILIA, C.L. PRIGNANO SULLA SECCHIA, C.P. PIACENZA, C.P. PARMA, C.L. FIDENZA, C.L. PONTE TARO-FONTEVIVO, C. BEDONIA, C.L. SAN SECONDO PARMENSE, C.L. SORAGNA, C.L. SORBOLO, C.L. FONTANELLATO, C.L. MEDESANO, C.L. PALANZANO, C.L. SCURANO, C.L. TIZZANO VAL DI PARMA, C.P. RAVENNA, C.L. FAENZA, C.L. LUGO DI ROMAGNA, C.P. REGGI EMILIA, C.L. CASINA, C.L. CASTELLARANO, C.L. QUATTRO CASTELLA, C.L. GUASTALLA, C.L. RUBIERA, C.L. SCANDIANO, C.L. CARPINETI, C.L. CANOSSA, C.L. CORREGGIO, C.L. REGGIO EMILIA, C.L. NOVELLARA, C.L. TOANO, C.L. FABBRICO, C.F RIMINI, C.L. CATTOLICA MORCIANO DI ROM, C.L. RICCIONE, C.R. FRIULI VENEZIA GIULIA, C.P. GORIZIA, C.L. MONFALCONE, C.L. GORIZIA, C.P. PORDENONE, C.L. CASARSA DELLA DELIZIA, C.L. S. VITO AL TAGLIAMENTO -, C.P. TRIESTI C.P. UDINE, C.L. PALMANOVA, C.R. LAZIO, C.P. FROSINONE, C.L. PALIANO, C.L. CASSINO, C.P. LATINA, C.L. APRILIA, C.L. FONDI, C.L. ITRI, C.P. RIETI, C.P. ROMA, C.L. ALLUMIERE, C.L. ANZIO - NETTUNO, C.L. CIVITAVECCHIA, C.L. PALESTRINA, C.I TIVOLI, C.L. TOLFA, C.L. VELLETRI, C.L. MONTE PORZIO CATONE, C.L. SABATINO, C.L. MARINO, C.L. BELLEGRA, C.L. CIAMPINO, C.L. FIUMICINO, C.L. FORMELLO, C.L. LADISPOLI CERVETERI, C.L. MORLUPO, C.L. SANTA SEVERA SANTA MARINE, C.I GUIDONIA-MONTECELIO, C.L. COLLEFERRO, C.L. ROMA, C.P. VITERBO, C.L. TARQUINIA, C.L. NEPI, C.L. ACQUAPENDENTE PROCENO, C.L. BAGNOREGIO, C.L. CANINO CELLERE, C.L. CAPRANICA, C.L. CARBOGNANO, C.L. CIVITA CASTELLANA, C. CIVITELLA D'AGLIANO, C.L. MONTE ROMANO, C.L. ORTE, C.L. RONCIGLIONE, C.L. SORIANO, C.L. VIGNANELLO, C.R. LIGURIA, C.P. GENOVA, C.L. ARENZANO, C.L. BARGAGLI, C.L. CAMOGLI, C.L. CAMPOLIGURE, C.L. CAMPOMORONE, C.L. CERANESI C.L. CHIAVARI, C.L. CICAGNA, C.L. COGOLETO, C.L. GATTORNA, C.L. LAVAGNA, C.L. MASONE, C.L. RAPALLO, C.L. RIVA TRIGOSO, C.L. ROSSIGLIONE, C.L. SANT'OLCESE, C.L. SERRA RICCO, C.L. USCIO, C.L. RONCO SCRIVIA, C.L. SANTA MARGHERIT LIGURE, C.L. SORI, C.L. TORRIGLIA, C.L. DAVAGNA, C.L. GENOVA PONENTE, C.L. COGORNO, C.L. GENOVA CENTRO, C.L. REZZOAGLIO, C.L. S.STEFANO D'AVETO, C.P. IMPERIA, C.L. BORDIGHERA, C.L. DIANO MARINA, C.L. PIEVE DI TECO, C.I SANREMO, C.L. VENTIMIGLIA, C.L. VILLAREGGIA, C.L. TAGGIA, C.L. IMPERIA, C.L. PONTE DASSIO, C.P. LA SPEZIA, C.L. LEVANTO, C.L. RICCO DEL GOLFO, C.L. FOLLO, C.P. SAVONA, C.L. CENGIO, C.L. CERIALE, C.L. LOANO, C.L. MILLESIMO, C. TOIRANO, C.L. VADO LIGURE, C.L. VARAZZE, C.L. MAGLIOLO, C.L. SASSELLO, C.L. SAVONA, C.L. STELLA, C.R. LOMBARDIA, C.P. MONZA E DELLA BRIANZA, C.L. DESIO, C.L. NOVA MILANESE, C.L. BRUGHERIO, C.L. LENTATE SUL SEVESO, C.L. MUGGIO C.L. VILLASANTA, C.L. ALTE GROANE-MISINTO, C.P. BERGAMO, C.L. TREVIGLIO, C.L. BERGAMO OVEST E VALLE IMA, C.L. CARAVAGGIO, C.P. BRESCIA, C.L. PALAZZOLO SULL'OGGIO, C.L. BRESCIA, C.L. CALVISANO, C.L. GARDANO VAL TROMPIA, C. GHEDI, C.P. COMO, C.L. CANTU', C.L. LIPOMO, C.L. LURATE CACCIVIO, C.L. MENAGGIO, C.L. MONTORFANO, C.L. UGGIATE TREVANO, C.L. VALSOLDA, C.L. BASSO LARIO, C.L. CERMENTATE, C.L. COMO, C.L. DOMASO, C.L. GRANDATE, C.L. LOMAZZO C.L. SAN FERMO DELLA BATTAGLIA, C.L. TRIANGOLO LARIANO, C.P. CREMONA, C.L. CASALMAGGIORE, C.L. CREMA, C.L. PIZZIGHETTONO, C.L. CREMONA, C.P. LECCO, C.L. CASATENNOVO, C.L. COLICO, C.L. LECCO, C.L. MERATE, C.L. VALMADRERA C.P. LODI, C.L. CODOGNO, C.L. LODI, C.L. LODIGIANO OVEST, C.P. MILANO, C.L. BRESSO, C.L. CINISELLO BALSAMO, C.L. CUSANO MILANINO, C.L. LAINATE, C.L. LEGNANO, C.L. PADERNO DUGNANO, C.L. SESTO S. GIOVANNI, C.L. MILANO, C.L. GROANE, C.L. SAN DONATO MILANESE, C.L. MILANO EST, C.L. CORMANO, C.P. MANTOVA, C.L. CASTIGLIONE DELLE STIVIER, C.P. PAVIA, C.L. CASTEGGIO, C.L. MEDE, C.L. MORTARA, C.L. STRADELLA, C.L. VALLE LOMELLINA, C.L. VIGEVANO, C.I VOGHERA, C.L. GAMBOLO', C.L. CASORATE PRIMO, C.L. PAVIA, C.P. SONDRIO, C.L. MORBEGNO, C.P. VARESE, C.L. BUSTO ARSIZIO, C.L. GALLARATE, C.L. LUINO, C.L. SARONNO, C.L. MEDIO VERBANO, C.L. VALCERESIO, C.L. VARESE, C.R. MARCHE, C.I FERMO, C.P. ANCONA, C.L. FABRIANO, C.L. JESI, C.L. OSIMO, C.L. SASSOFERRATO, C.L. SENIGALLIA, C.L. LORETO, C.L. ANCONA, C.L. CASTELPLANO, C.L. CHIARAVALLE, C.P. ASCOLI PICENO, C.L. SAN BENEDETTO DEL TRONTO, C.L. ASCOLI PICENC C.L. SIBILLINI, C.P. MACERATA, C.L. CAMERINO, C.L. MATELICA, C.L. SAN SEVERINO MARCHE, C.L. TOLENTINO, C.L. CINGOLI, C.L. MACERATA, C.L. PETRIOLO, C.L. POTENZA PICENA, C.L. SARNANO, C.L. VISSO, C.P. PESARO E URBINO, C.L. CAGL C.L. FOSSOMBRONE, C.L. MONDOLFO, C.L. URBINO, C.L. FERMIGNANO, C.L. PERGOLA, C.L. PESARO, C.L. SANT'ANGELO IN VADO, C.L. MONTELABBATE, C.R. MOLISE, C.P. CAMPOBASSO, C.P. ISERNIA, C.R. PIEMONTE, C.P. ALESSANDRIA, C.L. ACQU TERME, C.L. CASALE MONFERRATO, C.L. GAVI LIGURE, C.L. NOVI LIGURE, C.L. SERRAVALLE SCRIVIA, C.L. TORTONA, C.L. VIGNOLE BORBERA, C.L. SAN SALVATORE MONFERRATO, C.P. ASTI, C.L. CANELLI, C.L. MONTEGROSSO D'ASTI, C.L. SAN DAMIAN D'ASTI, C.L. VILLANOVA D'ASTI, C.L. COCCONATO, C.L. ISOLA D'ASTI, C.L. MONALE, C.P. BIELLA, C.L. CAVAGLIA, C.L. COSSATO, C.P. CUNEO, C.L. ALBA, C.L. BORGO S. DALMAZZO, C.L. BRA, C.L. MONDOVI', C.L. MONESIGLIO, C.L. RACCONIGI, C.L CUNEO, C.L. CARAGLIO, C.L. BUSCA, C.L. DRONERO, C.L. LIMONE PIEMONTE, C.L. MELLE, C.L. MORETTA, C.L. PEVERAGNO, C.L. SAMPEYRE, C.L. SAVIGLIANO, C.L. SOMMARIVA BOSCO, C.L. VALLESTURA, C.P. NOVARA, C.L. ARONA, C. BORGOMANERO, C.L. GALLIATE, C.L. OLEGGIO, C.L. TRECATE, C.L. NOVARA, C.P. TORINO, C.L. AGLIE', C.L. BEINASCO, C.L. CARMAGNOLA, C.L. CASTELLAMONTE, C.L. CHIERI, C.L. CHIVASSO, C.L. FIANO TORINESE, C.L. GASSINO TORINESE, C.I GIAVENO, C.L. IVREA, C.L. LEINI', C.L. MONCALIERI, C.L. NICHELINO, C.L. RIVAROLO CANAVESE, C.L. RIVOLI, C.L. S. GIORGIO CANAVESE, C.L. SANTENA, C.L. SETTIMO TORINESE, C.L. TORRE PELLICE, C.L. VALLI DI LANZO, C.L. VIGONE, C. VILLARDORA, C.L. VIDRACCO, C.L. BARDONECCHIA, C.L. CARIGNANO, C.L. CUORGNE', C.L. DRUENTO, C.L. LAURIANO, C.L. MONTANARO, C.L. PIOSSASCO, C.L. POIRINO, C.L. PONT CANAVESE, C.L. SAN FRANCESCO AL CAMPO, C.L. SETTIMO VITTONI C.L. STRAMBINO, C.L. SUSA, C.L. TROFARELLO, C.L. MAPPANO, C.L. AIRASCA, C.P. VERBANIA, C.L. CANNOBIO, C.L. DOMODOSSOLA, C.L. STRESA, C.P. VERCELLI, C.L. BORGOSIESA, C.L. GATTINARA, C.L. CRESCENTINO, C.R. PUGLIA, C.P. BARLETTI ANDRIA E TRANI, C.P. BARI, C.L. GIOIA DEL COLLE, C.P. BRINDISI, C.L. FASANO, C.L. CAROVIGNO, C.P. FOGGIA, C.L. CERIGNOLA, C.P. LECCE, C.L. CASARANO, C.P. TARANTO, C.R. SARDEGNA, C.P. CAGLIARI, C.P. NUORO, C.P. ORISTANO, C.L. BOS: C.P. SASSARI, C.R. SICILIA, C.P. AGRIGENTO, C.P. CALTANISSETTA, C.L. GELA, C.P. CATANIA, C.L. ACIREALE, C.L. CALATINO SUD SIMETO, C.L. CATANIA HINTERLAND, C.L. JONICO GIARRE, C.P. ENNA, C.P. MESSINA, C.P. PALERMO, C.P. RAGUSA, C.I SIRACUSA, C.P. TRAPANI, C.L. MARSALA, C.L. ALCAMO, C.L. TRAPANI, C.R. TOSCANA, C.P. AREZZO, C.L. BIBBIENA, C.L. FOIANO DELLA CHIANA, C.L. MONTE SAN SAVINO, C.L. SANSEPOLCRO, C.L. STIA, C.L. CASTIGLION FIORENTINO, C.L. CHIU: DELLA VERNA, C.P. FIRENZE, C.L. BAGNO A RIPOLI, C.L. CERTALDO, C.L. FUCECCHIO, C.L. GREVE IN CHIANTI, C.L. INCISA VALDARNO, C.L. RIGNANO SULL'ARNO, C.L. SCANDICCI, C.L. STRADA IN CHIANTI, C.L. FIRENZE, PRESIDIO TORRIGIANI, C.I GROSSETO, C.L. CAPALBIO, C.L. CASTELL'AZZARA, C.L. CASTIGLIONE DELLA PESCAIA, C.L. FOLLONICA, C.L. GAVORRANO, C.L. MONTE ARGENTARIO, C.L. MONTIERI, C.L. ORBETELLO, C.L. PITTIGLIANO, C.L. RAVI, C.L. RIBOLLA, C.L. SCARLINO, C.I MONTEROTONDO M., C.P. LIVORNO, C.L. DONORATICO, C.L. PIOMBINO, C.L. SAN VINCENZO, C.L. SUVERETO, C.L. VENTURINA, C.L. LIVORNO, C.L. RIO NELL' ELBA, C.L. ROSIGNANO SOLVAY, C.P. LUCCA, C.L. BAGNI DI LUCCA, C.L VERSILIA-VIAREGGIO, C.L. LUCCA, C.L. VILLA BASILICA, C.P. MASSA, C.L. MASSA, C.L. ALBIANO MAGRA, C.P. PISA, DELEGAZIONE CANNETO, C.L. CASCIANA TERME, C.L. FAUGLIA, C.L. MONTECATINI VAL DI CECINA, C.L. SAN FREDIANO A SETTIM C.L. ULIVETO TERME, C.L. GUARDISTALLO, C.L. PONTASSERCHIO, C.L. CASTELFRANCO DI SOITTO, C.L. PONTE A EGOLA, C.L. VOLTERRA, C.P. PRATO, C.L. MERCATALE DI VERNIO, C.P. PISTOIA, C.L. MONSUMMANO TERME, C.L. PESCIA, C.L. QUARRAT PIANA PISTOIESE, C.L. SAN MARCELLO PISTOIESE, C.L. CIREGLIO, C.P. SIENA, C.R. TRENTO ALTO ADIGE, C.P. BOLZANO, C.P. TRENTO, C.L. ROVERETO, C.L. VIGO DI FASSA, C.L. ALTIPIANI, C.R. UMBRIA, C.P. PERUGIA, C.L. ASSISI, C.L. CITTA' I CASTELLO, C.L. FOLIGNO, C.L. GUBBIO, C.L. BASTIA UMBRA, C.L. DERUTA TORGIANO, C.L. SPELLO, C.L. TODI, C.L. VALFABBRICA, C.L. TAVERNELLE(EX VALNESTORE), C.L. CORCIANO, C.L. GUALDO TADINO, C.L. MARSCIANO, C.L. SPOLETO, C.I TERNI, C.L. ORVIETO, C.L. AVIGLIANO UMBRO, C.L. GUARDEA ALVIANO, C.R. VAL D'AOSTA, C.R. VENETO, C.P. BELLUNO, C.P. PADOVA, C.L. SELVAZZANO DENTRO, C.P. ROVIGO, C.P. TREVISO, C.L. CONEGLIANO VENETO, C.L. MONTEBELLUNA, C.P. VI

*Croce Rossa Italiana - Comitato Centrale*

*Stato patrimoniale 2010*  
*(il prospetto comprende anche tutti i comitati di competenza)*



**Croce Rossa Italiana - Comitato Centrale**  
**Stato patrimoniale 2010 (il prospetto comprende anche tutti i comitati di competenza)**

ATTIVITA'	ANNO 2010	ANNO 2009	PASSIVITA'	ANNO 2010	ANNO 2009
<b>A) CREDITI VS LO STATO ED ALTRI ENTI PUBBLICI PER LA PARTECIPAZIONE AL PATRIMONIO INIZIALE</b>			<b>A) PATRIMONIO NETTO</b>		
<b>TOTALE CREDITI VS LO STATO... (A)</b>	<b>0.00</b>	<b>0.00</b>	I. Fondo di dotazione	0.00	0.00
<b>B) IMMOBILIZZAZIONI</b>			II. Riserve obbligatorie	0.00	0.00
<b>I) IMMOBILIZZAZIONI IMMATERIALI</b>			III. Riserve di rivalutazione	0.00	0.00
1) Costi d'impianto e di ampliamento	0.00	0.00	IV. Contributi a fondo perduto	0.00	0.00
2) Costi di ricerca, sviluppo e pubblicità	0.00	0.00	V. Contributi per ripiani disavanzi	0.00	0.00
3) Diritti di brevetto industriale e diritti di utilizzazione delle opere di ingegno	0.00	0.00	VI. Riserve statutarie	0.00	0.00
4) Concessioni, licenze, marchi e diritti simili	0.00	0.00	VII. Altre riserve distintamente indicate	0.00	0.00
5) Avviamento	0.00	0.00	VIII. Avanzi (disavanzi) economici portati a nuovo	381,490,545.18	363,209,514.60
6) Immobilizzazioni in corso ed acconti	380.00	380.00	IX. Avanzo (disavanzo) economico d'esercizio	4,178,330.02	18,281,030.58
7) Manutenzioni straordinarie e migliorie su beni di terzi	2,921,781.34	1,966,875.72	<b>TOTALE PATRIMONIO NETTO (A)</b>	<b>385,668,875.20</b>	<b>381,490,545.18</b>
8) Altre	92,135.05	105,560.25	<b>B) CONTRIBUTI IN CONTO CAPITALE</b>		
<b>TOTALE IMMOBILIZZAZIONI IMMAT. (I)</b>	<b>3,014,296.39</b>	<b>2,072,815.97</b>	1) per contributi a destinazione vincolata	201,698.29	201,272.34
<b>II) IMMOBILIZZAZIONI MATERIALI</b>			2) per contributi indistinti per la gestione	0.00	0.00
1) Terreni e fabbricati	164,030,196.92	158,070,220.07	3) per contributi in natura	0.00	0.00
2) Impianti, attrezzature e macchinari	17,596,985.00	15,929,862.05	<b>TOTALE CONTRIBUTI IN CONTO CAPITALE (B)</b>	<b>201,698.29</b>	<b>201,272.34</b>
3) Mobili e macchine d'ufficio	19,715,397.57	19,398,713.08	<b>C) FONDI PER RISCHI ED ONERI</b>		
4) Automezzi e motomezzi	33,263,428.53	35,948,156.04	1) per trattamenti di quiescenza e obblighi simili	23,802.57	52,933.68
5) Costruzioni in corso	13,974,145.76	14,339,396.35	2) per imposte	0.00	0.00
6) Mobili ed attrezzature in corso d'acquisto	27,218,963.45	23,956,171.28	3) per altri rischi ed oneri futuri	3,777,188.68	3,777,188.68
7) Diritti reali di godimento	159.11	0.00	4) per ripristino investimenti	0.00	0.00
8) Altri beni	1,104,011.26	2,278,314.22	5) per garanzia prestiti	88,048.51	89,956.14
<b>TOTALE IMMOBILIZZAZIONI MATERIALI (II)</b>	<b>276,903,287.60</b>	<b>269,920,833.09</b>	<b>TOTALE FONDI PER RISCHI ED ONERI (C)</b>	<b>3,889,039.76</b>	<b>3,920,078.50</b>
<b>III) IMMOBILIZZAZIONI FINANZIARIE, CON SEPARATA INDICAZIONE, PER CIASCUNA VOCE, DEI CREDITI, DEGLI IMPORTI ESIGIBILI ENTRO L'ESERCIZIO SUCCESSIVO</b>			<b>D) TRATTAMENTI DI FINE RAPPORTO DI LAVORO SUBORDINATO</b>		
<b>I) Partecipazioni in:</b>			1) Fondo di liquidazione indennità anzianità personale civile	19,519,108.80	22,905,806.14
a) imprese controllate	14,500.00	117,700.00	2) Fondo di liquidazione indennità anzianità personale militare	10,683,743.48	11,233,743.48
b) imprese collegate	0.00	0.00	<b>TOTALE TRATTAMENTI DI FINE RAPPORTO (D)</b>	<b>30,202,852.28</b>	<b>34,139,549.62</b>
c) imprese controllanti	0.00	0.00			
d) altre imprese	0.00	0.00			

<b>ATTIVITA'</b>	<b>ANNO 2010</b>	<b>ANNO 2009</b>	<b>PASSIVITA'</b>	<b>ANNO 2010</b>	<b>ANNO 2009</b>
e) altri enti	0.00	0.00	<b>E) RESIDUI PASSIVI, CON SEPARATA INDICAZIONE, PER CIASCUNA VOCE, DEGLI IMPORTI ESIGIBILI OLTRE L'ESERCIZIO SUCCESSIVO</b>		
<b>TOTALE Partecipazioni (I)</b>	<b>14,500.00</b>	<b>117,700.00</b>			
<b>2) Crediti:</b>			1) Obbligazioni	0.00	0.00
a) verso imprese controllate	0.00	0.00	2) verso banche (mutui)	6,625,600.26	8,011,204.11
b) verso imprese collegate	0.00	0.00	3) verso altri finanziatori	0.00	0.00
c) verso lo Stato ed altri soggetti pubblici	0.00	0.00	4) acconti	0.00	0.00
d) verso altri	0.00	0.00	5) debiti verso altri fornitori	92,802,410.25	85,051,309.96
<b>TOTALE Crediti (2)</b>	<b>0.00</b>	<b>0.00</b>	6) debiti verso personale	138,557,710.18	78,544,859.30
3) Altri titoli	245,198.29	244,772.34	7) debiti verso altre unità CRI	44,593,316.88	43,999,636.48
4) Crediti finanziari diversi	67,956.59	54,812.45	8) debiti tributari	0.00	0.00
<b>TOTALE IMMOBILIZZAZIONI FINANZIAR.(III)</b>	<b>327,654.88</b>	<b>417,284.79</b>	9) debiti verso istituti di previdenza e sicurezza sociale	0.00	0.00
<b>TOTALE IMMOBILIZZAZIONI (B)</b>	<b>280,245,238.87</b>	<b>272,410,933.85</b>	10) debiti per oblazioni destinate a terzi	9,031,176.42	11,500,042.86
<b>C) ATTIVO CIRCOLANTE</b>			11) debiti verso lo Stato ed altri soggetti pubblici	0.00	0.00
<b>I) RIMANENZE</b>			12) debiti diversi	307,409,130.53	213,926,760.56
1) Materie prime, sussidiare e di consumo	8,622.32	5,113.71	<b>TOTALE RESIDUI PASSIVI... (E)</b>	<b>599,019,344.52</b>	<b>441,033,813.27</b>
2) Prodotto in corso di lavorazione, semilavorati	0.00	0.00	<b>F) DEBITI BANCARI E FINANZIARI</b>		
3) Lavori in corso	0.00	0.00	1) Debiti verso la cassa DD.PP. per mutui	0.00	0.00
4) Prodotti finiti e merci	0.00	0.00	<b>TOTALE DEBITI BANCARI E FINANZIARI (F)</b>	<b>0.00</b>	<b>0.00</b>
5) Acconti	0.00	0.00	<b>G) RATEI E RISCONTI</b>		
<b>TOTALE RIMANENZE (I)</b>	<b>8,622.32</b>	<b>5,113.71</b>	1) Ratei passivi	0.00	0.00
<b>II) RESIDUI ATTIVI, CON SEPARATA INDICAZIONE, PER CIASCUNA VOCE, DEGLI IMPORTI ESIGIBILI OLTRE L'ESERCIZIO SUCCESSIVO</b>			2) Risconti passivi	0.00	0.00
1) Crediti verso utenti, clienti, ecc.	0.00	2,000.00	3) Aggio su prestiti	0.00	0.00
2) Crediti verso personale (prestiti)	0.00	0.00	4) Riserve tecniche	0.00	0.00
3) Crediti verso altre unità CRI	42,029,706.68	38,443,291.46	<b>TOTALE RATEI E RISCONTI (G)</b>	<b>0.00</b>	<b>0.00</b>
4) Crediti verso lo Stato e altri soggetti pubblici	13,981,272.79	11,103,229.42			
4-bis) Crediti tributari	0.00	0.00			
4-ter) Imposte anticipate	0.00	0.00			
5) Crediti diversi	522,481,159.66	470,133,864.50			
6) Mutui ed anticipazioni attive	376,700.44	820,205.44			
<b>TOTALE RESIDUI ATTIVI... (III)</b>	<b>578,868,839.57</b>	<b>520,502,590.82</b>			
<b>III) ATTIVITA' FINANZIARIE CHE NON COSTITUISCONO IMMOBILIZZAZIONI</b>					
1) Partecipazioni in imprese controllate	103,200.00	0.00			
2) Partecipazioni in imprese collegate	0.00	0.00			

<b>ATTIVITA'</b>	<b>ANNO 2010</b>	<b>ANNO 2009</b>	<b>PASSIVITA'</b>	<b>ANNO 2010</b>	<b>ANNO 2009</b>
3) Altre partecipazioni	0.00	0.00			
4) Altri titoli	51,772.79	51,772.79			
<b>TOTALE ATTIVITA' FINANZIARIE... (III)</b>	<b>154,972.79</b>	<b>51,772.79</b>			
<b>IV) DISPONIBILITA' LIQUIDE</b>					
1) Depositi bancari e postali	159,704,126.17	67,814,837.41			
2) Assegni	0.00	0.00			
3) Denaro, valori in cassa e cassa c/o tesoreria	10.33	10.33			
<b>IV) DISPONIBILITA' LIQUIDE</b>	<b>159,704,136.50</b>	<b>67,814,847.74</b>			
<b>TOTALE ATTIVO CIRCOLANTE (C)</b>	<b>738,736,571.18</b>	<b>588,374,325.06</b>			
<b>D) RATEI E RISCONTI</b>					
1) Ratei attivi	0.00	0.00			
2) Risconti attivi	0.00	0.00			
<b>TOTALE RATEI E RISCONTI (D)</b>	<b>0.00</b>	<b>0.00</b>			

<b>TOTALE ATTIVO</b>	<b>1,018,981,810.05</b>	<b>860,785,258.91</b>	<b>TOTALE PASSIVO E NETTO</b>	<b>1,018,981,810.05</b>	<b>860,785,258.91</b>
----------------------	-------------------------	-----------------------	-------------------------------	-------------------------	-----------------------

### **RIEPILOGO CONTI D'ORDINE**

	<b>ANNO 2010</b>	<b>ANNO 2009</b>
Consistenza netta beni immobili di proprietà	116,022,121.14	110,724,299.60
Consistenza netta beni immobili di terzi in comodato d'uso	2,921,781.34	1,966,875.72
Consistenza netta beni mobili registrati	32,856,018.45	34,635,392.84

ELENCO DEI COMITATI CUI IL PROSPETTO SI RIFERISCE: COMITATO CENTRALE, C.R. ABRUZZO, C.P. L'AQUILA, C.L. AVEZZANO, C.L. SULMONA, C.L. CAROLI, C.P. CHIETI, C.L. LANCIANO, C.L. VASTO, C.P. PESCARA, C.L. PENNE, C.P. TERAMO, C.L. TERAMO, C.R. BASILICATA, C.P. MATERA, C.P. POTENZA, C.L. LAVELLO, C.L. MELFI, C.L. RIONERO IN VULTURE, C.L. VENOSA, C.R. CALABRIA, C.P. COSENZA, C.L. ROSSANO, C.L. ACRÌ, C.P. CATANZARO, C.L. LAMEZIA TERME, C.P. CROTONE, C.L. SANTA SEVERINA, C.P. REGGIO CALABRIA, C.L. DELIANUOVA, C.P. VIBO VALENTIA, C.R. CAMPANIA, C.P. AVELLINO, C.L. ARIANO IRPINO, C.P. BENEVENTO, C.P. CASERTA, C.L. AURUNCO, C.P. NAPOLI, C.L. POMPEI, C.L. FRATTAMAGGIORE, C.L. ERCOLANO, C.L. NAPOLI NORD, C.L. PORTICI, C.P. SALERNO, C.L. SERRE, C.L. AGROPOLI, C.L. COSTA AMALFITANA, C.L. MONTECORICE CASTELLABATE, C.L. SAPRI, C.R. EMILIA-ROMAGNA, C.P. BOLOGNA, C.L. IMOLA, C.P. FERRARA, C.P. FORLÌ, C.L. FORLIMPOPOLI, C.L. CESENATICO, C.L. CESENA, C.P. MODENA, C.L. CARPI, C.L. SASSUOLO, C.L. MODENA, C.L. FINALE EMILIA, C.L. PRIGNANO SULLA SECCHIA, C.P. PIACENZA, C.P. PARMA, C.L. FIDENZA, C.L. PONTE TARO-FONTEVIVO, C.L. BEDONIA, C.L. SAN SECONDO PARMENSE, C.L. SORAGNA, C.L. SORBOLO, C.L. FONTANELLATO, C.L. MEDESANO, C.L. PALANZANO, C.L. SCURANO, C.L. TIZZANO VAL DI PARMA, C.P. RAVENNA, C.L. FAENZA, C.L. LUGO DI ROMAGNA, C.P. REGGIO EMILIA, C.L. CASINA, C.L. CASTELLARANO, C.L. QUATTRO CASTELLA, C.L. GUASTALLA, C.L. RUBIERA, C.L. SCANDIANO, C.L. CARPINETI, C.L. CANOSSA, C.L. CORREGGIO, C.L. REGGIO EMILIA, C.L. NOVELLARA, C.L. TOANO, C.L. FABBRICO, C.P. RIMINI, C.L. CATTOLICA MORCIANO DI ROM, C.L. RICCIONE, C.R. FRIULI VENEZIA GIULIA, C.P. GORIZIA, C.L. MONFALCONE, C.L. GORIZIA, C.P. PORDENONE, C.L. MANIAGO, C.L. CASARSA DELLA DELIZIA, C.L. S. VITO AL TAGLIAMENTO -, C.P. TRIESTE, C.P. UDINE, C.L. PALMANOVA, C.R. LAZIO, C.P. FROSINONE, C.L. PALIANO, C.L. CASSINO, C.P. LATINA, C.L. APRILIA, C.L. FONDI, C.L. ITRI, C.P. RIETI, C.P. ROMA, C.L. ALLUMIERE, C.L. ANZIO - NETTUNO, C.L. CIVITAVECCHIA, C.L. PALESTRINA, C.L. TIVOLI, C.L. TOLFA, C.L. VELLETRI, C.L. MONTE PRORIO CATONE, C.L. SABATINO, C.L. MARINO, C.L. BELLEGRA, C.L. CIAMPINO, C.L. FIUMICINO, C.L. FORMELLO, C.L. LADISPOLI CERVETERI, C.L. MORLUPO, C.L. SANTA SEVERA SANTA MARINE, C.L. GUIDONIA-MONTECELIO, C.L. COLLEFERRO, C.L. ROMA, C.P. VITERBO, C.L. TARQUINIA, C.L. NEPI, C.L. ACQUAPENDENTE PROCENO, C.L. BAGNOREGIO, C.L. CANINO CELLERE, C.L. CAPRANICA, C.L. CARBOGNANO, C.L. CIVITA CASTELLANA, C.L. CIVITELLA D'AGLIANO, C.L. MONTE ROMANO, C.L. ORTE, C.L. RONCIGLIONE, C.L. SORIANO, C.L. VIGNANELLO, C.R. LIGURIA, C.P. GENOVA, C.L. ARENZANO, C.L. BARGAGLI, C.L. CAMOGLI, C.L. CAMPOLIGURE, C.L. CAMPOMORONE, C.L. CERANESI, C.L. CHIAVARI, C.L. CICAGNA, C.L. COGOLETO, C.L. GATTORNA, C.L. LAVAGNA, C.L. MASONE, C.L. RAPALLO, C.L. RIVA TRIGOSO, C.L. ROSSIGLIONE, C.L. SANT'OLCESE, C.L. SERRA RICCO, C.L. USCIO, C.L. RONCO SCRIVIA, C.L. SANTA MARGHERITA LIGURE, C.L. SORI, C.L. TORRIGLIA, C.L. DAVAGNA, C.L. GENOVA PENENTE, C.L. COGORNO, C.L. GENOVA CENTRO, C.L. REZZOAGLIO, C.L. S. STEFANO D'AVETO, C.P. IMPERIA, C.L. BORDIGHERA, C.L. DIANO MARINA, C.L. PIEVE DI TECO, C.L. SANREMO, C.L. VENTIMIGLIA, C.L. VILLAREGIA, C.L. TAGGIA, C.L. IMPERIA, C.L. PONTEDASSIO, C.P. LA SPEZIA, C.L. LEVANTO, C.L. RICCO DEL GOLFO, C.L. FOLLO, C.P. SAVONA, C.L. CENGIO, C.L. GERIALE, C.L. LOANO, C.L. MILLESIMO, C.L. TOIRANO, C.L. VADO LIGURE, C.L. VARAZZE, C.L. MAGLIOLO, C.L. SASSELLO, C.L. SAVONA, C.L. STELLA, C.R. LOMBARDIA, C.P. MONZA E DELLA BRIANZA, C.L. DESIO, C.L. NOVA MILANESE, C.L. BRUGHERIO, C.L. LENTATE SUL SEVESO, C.L. MUGGIO', C.L. VILLASANTA, C.L. ALTE GROANE-MISINTO, C.P. BERGAMO, C.L. TREVIGLIO, C.L. BERGAMO OVEST E VALLE IMA, C.L. CARAVAGGIO, C.P. BRESCIA, C.L. PALAZZOLO SULL'OGGIO, C.L. BRESCIA, C.L. CALVISANO, C.L. GARDONE VAL TROMPIA, C.L. GHEDI, C.P. COMO, C.L. CANTU', C.L. LIPOMO, C.L. LURATE CACCIVIO, C.L. MENAGGIO, C.L. MONTORFANO, C.L. UGGIATE TREVANO, C.L. VALSOLDA, C.L. BASSO LARIO, C.L. CERMANATE, C.L. COMO, C.L. DOMASO, C.L. GRANDATE, C.L. LOMAZZO, C.L. SAN FERMO DELLA BATTAGLIA, C.L. TRIANGOLO LARIANO, C.P. CREMONA, C.L. CASALMAGGIORE, C.L. CREMA, C.L. PIZZIGHETONE, C.L. CREMONA, C.P. LECCO, C.L. CASATENNOVO, C.L. COLICO, C.L. LECCO, C.L. MERATE, C.L. VALMADRERA, C.P. LODI, C.L. CODOGNO, C.L. LODI, C.L. LODIGIANO OVEST, C.P. MILANO, C.L. BRESCO, C.L. CINISELLO BALSAMO, C.L. CUSANO MILANINO, C.L. LAINATE, C.L. LEGNANO, C.L. PADERNO DUGNANO, C.L. SESTO S. GIOVANNI, C.L. MILANO, C.L. GROANE, C.L. SAN DONATO MILANESE, C.L. MILANO EST, C.L. CORMANO, C.P. MANTOVA, C.L. CASTIGLIONE DELLE STIVIER, C.P. PAVIA, C.L. CASTEGGIO, C.L. MEDE, C.L. MORTARA, C.L. STRADELLA, C.L. VALLE LOMELLINA, C.L. VIGEVANO, C.L. VOGHERA, C.L. GAMBOLÒ, C.L. CASORATE PRIMO, C.L. PAVIA, C.P. SONDRIO, C.L. MORBEGNO, C.P. VARESE, C.L. BUSTO ARSIZIO, C.L. GALLARATE, C.L. LUINO, C.L. SARONNO, C.L. MEDIO VERBANO, C.L. VALCERESIO, C.L. VARESE, C.R. MARCHE, C.P. FERMO, C.P. ANCONA, C.L. FABRIANO, C.L. JESI, C.L. OSIMO, C.L. SASSOFERRATO, C.L. SENIGALLIA, C.L. LORETO, C.L. ANCONA, C.L. CASTELPLANIO, C.L. CHIARAVALLE, C.P. ASCOLI PICENO, C.L. SAN BENEDETTO DEL TRONTO, C.L. ASCOLI PICENO, C.L. SIBILLINI, C.P. MACERATA, C.L. CAMERINO, C.L. MATELICA, C.L. SAN SEVERINO MARCHE, C.L. TOLENTINO, C.L. CINGOLI, C.L. MACERATA, C.L. PETRIOLO, C.L. POTENZA PICENA, C.L. SARNANO, C.L. VISSO, C.P. PESARO E URBINO, C.L. CAGLI, C.L. FOSSOMBRONE, C.L. MONDOLFO, C.L. URBINO, C.L. FERMIGNANO, C.L. PERGOLA, C.L. PESARO, C.L. SANT'ANGELO IN VADO, C.L. MONTELABBATE, C.R. MOLISE, C.P. CAMPOBASSO, C.P. ISERNIA, C.R. PIEMONTE, C.P. ALESSANDRIA, C.L. ACQUI TERME, C.L. CASALE MONFERRATO, C.L. GAVI LIGURE, C.L. NOVI LIGURE, C.L. SERRAVALLE SCRIVIA, C.L. TORTONA, C.L. VIGNOLE BORBERA, C.L. SAN SALVATORE MONFERRATO, C.P. ASTI, C.L. CANELLI, C.L. MONTEGROSSO D'ASTI, C.L. SAN DAMIANO D'ASTI, C.L. VILLANOVA D'ASTI, C.L. COCCONATO, C.L. ISOLA D'ASTI, C.L. MONALE, C.P. BIELLA, C.L. CAVAGLIO, C.L. COSSATO, C.P. CUNEVO, C.L. ALBA, C.L. BORGO S. DALMAZZO, C.L. BRA, C.L. MONDOVI', C.L. MONESIGLIO, C.L. RACCONIGI, C.L. CUNEVO, C.L. CARAGLIO, C.L. BUSCA, C.L. DRONERO, C.L. LIMONE PIEMONTE, C.L. MELLE, C.L. MORETTA, C.L. PEVERAGNO, C.L. SAMPEYRE, C.L. SAVIGLIANO, C.L. SOMMARIVA BOSCO, C.L. VALLESTURA, C.P. NOVARA, C.L. ARONA, C.L. BORGOMANERO, C.L. GALLIATE, C.L. OLEGGIO, C.L. TRECATE, C.L. NOVARA, C.P. TORINO, C.L. AGLIE', C.L. BEINASCIO, C.L. CARMAGNOLA, C.L. CASTELLAMONTE, C.L. CHIERI, C.L. CHIVASSO, C.L. FIANO TORINESE, C.L. GASSINO TORINESE, C.L. GIVENO, C.L. IVREA, C.L. LEINI, C.L. MONCALIERI, C.L. NICHELINO, C.L. RIVAROLO CANAVESE, C.L. RIVOLI, C.L. S. GIORGIO CANAVESE, C.L. SANTENA, C.L. SETTIMO TORINESE, C.L. TORRE PELLICE, C.L. VALLI DI LANZO, C.L. VIGONE, C.L. VILLARDORA, C.L. VIDRACCO, C.L. BARDONECCHIA, C.L. CARIGNANO, C.L. CUORGNE', C.L. DRUENTO, C.L. LAURIANO, C.L. MONTANARO, C.L. PIOSSASCO, C.L. POIRINO, C.L. PONT CANAVESE, C.L. SAN FRANCESCO AL CAMPO, C.L. SETTIMO VITTONI, C.L. STRAMBINO, C.L. SUSA, C.L. TROFARELLO, C.L. MAPPANO, C.L. AIRASCA, C.P. VERBANIA, C.L. CANNOBIO, C.L. DOMODOSSOLA, C.L. STRESA, C.P. VERCELLI, C.L. BORGOSIESA, C.L. GATTINARA, C.L. CRESCENTINO, C.R. PUGLIA, C.P. BARLETTA ANDRIA E TRANI, C.P. BARI, C.L. GIOIA DEL COLLE, C.P. BRINDISI, C.L. FASANO, C.L. CAROVIGNO, C.P. FOGGIA, C.L. CERIGNOLA, C.P. LECCO, C.L. CASARANO, C.P. TARANTO, C.R. SARDEGNA, C.P. CAGLIARI, C.P. NUORO, C.P. ORISTANO, C.L. BOSA, C.P. SASSARI, C.R. SICILIA, C.P. AGRIGENTO, C.P. CALTANISSETTA, C.L. GELA, C.P. CATANIA, C.L. ACIREALE, C.L. CALATINO SUD SIMETO, C.L. CATANIA HINTERLAND, C.L. JONICO GIARRE, C.P. ENNA, C.P. MESSINA, C.P. PALERMO, C.P. RAGUSA, C.P. SIRACUSA, C.P. TRAPANI, C.L. MARSALA, C.L. ALCAMO, C.L. TRAPANI, C.R. TOSCANA, C.P. AREZZO, C.L. BIBBIENA, C.L. FOIANO DELLA CHIANA, C.L. MONTE SAN SAVINO, C.L. SANSEPOLCRO, C.L. STIA, C.L. CASTIGLION FIORENTINO, C.L. CHIUSI DELLA VERNA, C.P. FIRENZE, C.L. BAGNO A RIPOLI, C.L. CERTALDO, C.L. FUCECCHIO, C.L. GREVE IN CHIANTI, C.L. INCISA VALDARNO, C.L. RIGNANO SULL'ARNO, C.L. SCANDICCI, C.L. STRADA IN CHIANTI, C.L. FIRENZE, PRESIDIO TORRIGIANI, C.P. GROSSETO, C.L. CAPALBIO, C.L. CASTELL'AZZARA, C.L. CASTIGLIONE DELLA PESCAIA, C.L. FOLLONICA, C.L. GAVORRANO, C.L. MONTE ARGENTARIO, C.L. MONTIERI, C.L. ORBETELLO, C.L. PITIGLIANO, C.L. RAVI, C.L. RIBOLLA, C.L. SCARLINO, C.L. MONTEROTONDO M., C.P. LIVORNO, C.L. DONORATICO, C.L. PIOMBINO, C.L. SAN VINCENZO, C.L. SUVERETO, C.L. VENTURINA, C.L. LIVORNO, C.L. RIO NELL'ELBA, C.L. ROSIGNANO SOLVAY, C.P. LUCCA, C.L. BAGNI DI LUCCA, C.L. VERSILIA/VIAREGGIO, C.L. LUCCA, C.L. VILLA BASILICA, C.P. MASSA, C.L. MASSA, C.L. ALBIANO MAGRA, C.P. PISA, DELEGAZIONE CANNETO, C.L. CASCIANA TERME, C.L. FAUGLIA, C.L. MONTECATINI VAL DI CECINA, C.L. SAN FREDIANO A SETTIMO, C.L. ULIVETO

*Croce Rossa Italiana - Comitato Centrale*

*Rendiconto economico 2010*  
*(il prospetto comprende anche tutti i comitati di competenza)*

**Croce Rossa Italiana - Comitato Centrale**  
**Rendiconto economico 2010 (il prospetto comprende anche tutti i comitati di competenza)**

	ANNO 2010		ANNO 2009	
	Parziali	Totali	Parziali	Totali
<b>A) VALORE DELLA PRODUZIONE</b>				
1) Proventi e corrispettivi per la produzione delle prestazioni e-o dei servizi *		193,777,211.99		201,816,324.45
2) Variazione delle rimanenze dei prodotti in corso di lavorazione, semilavorati e finiti		0.00		3,813.60
3) Variazione dei lavori in corso su ordinazione		0.00		0.00
4) Incrementi di immobilizzazioni per lavori interni		0.00		0.00
5) Altri ricavi e proventi, con separata indicazione dei contributi di competenza dell'esercizio				
a) Contributi dello Stato e di altri Enti del settore pubblico	185,908,073.72		186,230,732.27	
b) Trasferimenti dall'Unione Europea ECHO	0.00		109,012.00	
c) Altri contributi e trasferimenti	14,884,813.35		19,736,951.34	
d) Altri ricavi	54,792,093.18		70,847,475.76	
Totale altri ricavi e proventi, con separata indicazione dei contributi di competenza dell'esercizio (5)		255,584,980.25		276,924,171.37
<b>TOTALE VALORE DELLA PRODUZIONE (A)</b>	<b>255,584,980.25</b>	<b>449,362,192.24</b>	<b>276,924,171.37</b>	<b>478,744,309.42</b>
<b>B) COSTI DELLA PRODUZIONE</b>				
6) per materie prime, sussidiarie, consumo e merci **		62,798,886.41		69,678,157.10
7) per servizi **		76,564,812.30		71,385,789.12
8) per godimento beni di terzi **		6,676,393.17		6,115,066.59
9) per il personale **				
a) salari e stipendi	195,809,963.81		198,444,127.31	
b) oneri sociali	316,882.00		330,509.94	
c) trattamento di fine rapporto	3,709,022.55		3,534,028.84	
d) trattamento di quiescenza e simili	67,742.05		29,817.19	
e) altri costi	11,722,757.67		11,274,096.95	
Totale per il personale ** (9)		211,626,368.08		213,612,580.23
10) Ammortamenti e svalutazioni				
a) Ammortamento delle immobilizzazioni immateriali	336.01		103.68	
b) Ammortamento delle immobilizzazioni materiali	29,720,856.41		28,547,985.43	
c) Altre svalutazioni delle immobilizzazioni	394,831.22		65,340.48	
d) Svalutazione dei crediti compresi nell'attivo circolante e delle disponibilità liquide	0.00		0.00	
Totale ammortamenti e svalutazioni (10)		30,116,023.64		28,613,429.59
11) Variazioni delle rimanenze di materie prime, sussidiarie, di consumo e merci		0.00	0.00	0.00
12) Accantonamenti per rischi		0.00		848.84
13) Accantonamenti ai fondi per oneri		1,368,124.49		1,953,290.04
14) Oneri diversi di gestione		60,132,440.76		65,344,325.35
<b>TOTALE COSTI DELLA PRODUZIONE (B)</b>	<b>241,742,391.72</b>	<b>449,283,048.85</b>	<b>242,226,009.82</b>	<b>456,703,486.86</b>
<b>DIFFERENZA TRA VALORE E COSTI DELLA PRODUZIONE (A - B)</b>	<b>13,842,588.53</b>	<b>79,143.39</b>	<b>34,698,161.55</b>	<b>22,040,822.56</b>

	ANNO 2010		ANNO 2009	
	Parziali	Totali	Parziali	Totali
<b>C) PROVENTI ED ONERI FINANZIARI</b>				
15) Proventi da partecipazioni		0.00		0.00
16) Altri proventi finanziari				
a) di crediti iscritti nelle immobilizzazioni	0.00		0.00	
b) di titoli iscritti nelle immobilizzazioni che non costituiscono partecipazioni	0.00		0.00	
c) di titoli iscritti nell'attivo circolante che non costituiscono partecipazioni	0.00		0.00	
d) proventi diversi dai precedenti	595,016.02		1,001,235.99	
<b>Totale Altri proventi finanziari (16)</b>		<b>595,016.02</b>		<b>1,001,235.99</b>
17) Interessi ed altri oneri finanziari		-1,789,474.50		-2,752,624.22
17-Bis) Utili e perdite su cambi		0.00		0.00
<b>TOTALE PROVENTI ED ONERI FINANZIARI (C)</b>	<b>595,016.02</b>	<b>-1,194,458.48</b>	<b>1,001,235.99</b>	<b>-1,751,388.23</b>
<b>D) RETTIFICHE DI VALORE DI ATTIVITA' FINANZIARIE</b>				
18) Rivalutazioni				
a) di partecipazioni	103,200.00		0.00	
b) di immobilizzazioni finanziarie	0.00		0.00	
c) di titoli iscritti nell'attivo circolante	0.00		0.00	
<b>Totale Rivalutazioni (10)</b>		<b>103,200.00</b>		<b>0.00</b>
19) Svalutazioni				
a) di partecipazioni	-103,200.00		0.00	
b) di immobilizzazioni finanziarie	0.00		-16,353.00	
c) di titoli iscritti nell'attivo circolante	0.00		0.00	
<b>Totale svalutazioni (19)</b>		<b>-103,200.00</b>		<b>-16,353.00</b>
<b>TOTALE RETTIFICHE DI VALORE DI ATTIVITA' FINANZIARIE (D)</b>	<b>0.00</b>	<b>0.00</b>	<b>-16,353.00</b>	<b>-16,353.00</b>
<b>E) PROVENTI ED ONERI STRAORDINARI</b>				
20) Proventi, con separata indicaz. delle plusvalenze da alienazioni i cui ricavi non sono iscrivibili a n. 5)		3,396,958.63		3,721,115.23
21) Oneri straordinari, con separata indicazione delle minusvalenze da alienazione i cui effetti contabili non sono iscrivibili al n. 14)		-521,445.62		115,765.17
22) Sopravvenienze attive ed insussistenze del passivo derivanti dalla gestione dei residui		6,725,654.50		9,422,265.41
23) Sopravvenienze attive da immobilizzazioni materiali (donazioni)		11,354,272.09		2,149,386.87
24) Sopravvenienze passive ed insussistenze dell'attivo derivanti dalla gestione dei residui		-6,576,270.62		-8,310,875.18
25) Insussistenze dell'attivo da immobilizzazioni materiali (eliminazione beni ed impianti)		-9,085,523.87		-8,012,099.90
26) Variazione valori beni iscritti nei conti d'ordine		0.00		-1,077,608.35
<b>TOTALE PROVENTI ED ONERI STRAORDINARI (E)</b>	<b>0.00</b>	<b>5,293,645.11</b>	<b>0.00</b>	<b>-1,992,050.75</b>
<b>RISULTATO PRIMA DELLE IMPOSTE (A - B +/- C +/- D +/- E)</b>		<b>4,178,330.02</b>		<b>18,281,030.58</b>
<b>IMPOSTE DELL'ESERCIZIO</b>				
<b>AVANZO / DISAVANZO / PAREGGIO ECONOMICO</b>		<b>4,178,330.02</b>		<b>18,281,030.58</b>

**QUADRO DI RICLASSIFICAZIONE DEI RISULTATI ECONOMICI**

	<b>ANNO 2010</b>	<b>ANNO 2009</b>	<b>+ / -</b>
<b>A. RICAVI</b>	<b>394,570,099.06</b>	<b>407,896,833.66</b>	<b>-13,326,734.60</b>
VARIAZIONE DELLE RIMANENZE DI PRODOTTI IN CORSO DI LAVORAZIONE	0.00	0.00	0.00
<b>B. VALORE DELLA PRODUZIONE TIPICA</b>	<b>394,570,099.06</b>	<b>407,896,833.66</b>	<b>-13,326,734.60</b>
CONSUMI DI MATERIE PRIME E SERVIZI ESTERNI	146,040,091.88	147,179,012.81	-1,138,920.93
<b>C. VALORE AGGIUNTO</b>	<b>248,530,007.18</b>	<b>260,717,820.85</b>	<b>-12,187,813.67</b>
COSTO DEL LAVORO	211,626,368.08	213,612,580.23	-1,986,212.15
<b>D. MARGINE OPERATIVO LORDO</b>	<b>36,903,639.10</b>	<b>47,105,240.62</b>	<b>-10,201,601.52</b>
AMMORTAMENTI	30,116,023.64	28,613,429.59	1,502,594.05
STANZIAMENTI A FONDI RISCHI ED ONERI	1,368,124.49	1,954,138.88	-586,014.39
SALDO PROVENTI ED ONERI DIVERSI	-5,340,347.58	5,503,150.41	-10,843,497.99
<b>E. RISULTATO OPERATIVO</b>	<b>79,143.39</b>	<b>22,040,822.56</b>	<b>-21,961,679.17</b>
PROVENTI ED ONERI FINANZIARI	-1,194,458.48	-1,751,388.23	556,929.75
RETTIFICHE DI VALORE DI ATTIVITA' FINANZIARIE	0.00	-16,353.00	16,353.00
<b>E. RISULTATO PRIMA DEI COMPONENTI STRAORDINARI DELLE IMPOSTE</b>	<b>-1,115,315.09</b>	<b>20,273,081.33</b>	<b>-21,388,396.42</b>
PROVENTI ED ONERI STRAORDINARI	5,293,645.11	-1,992,050.75	7,285,695.86
<b>RISULTATO PRIMA DELLE IMPOSTE</b>	<b>4,178,330.02</b>	<b>18,281,030.58</b>	<b>-14,102,700.56</b>
IMPOSTE DI ESERCIZIO	0.00	0.00	0.00
<b>H. AVANZO / PAREGGIO / DISAVANZO ECONOMICO DEL PERIODO</b>	<b>4,178,330.02</b>	<b>18,281,030.58</b>	<b>-14,102,700.56</b>

ELENCO DEI COMITATI CUI IL PROSPETTO SI RIFERISCE: COMITATO CENTRALE, C.R. ABRUZZO, C.P. L'AQUILA, C.L. AVEZZANO, C.L. SULMONA, C.L. CAROLI, C.P. CHIETI, C.L. LANCIANO, C.L. VASTO, C.P. PESCARA, C.L. PENNE, C.P. TERAMO, C.L. TERAMO, C.R. BASILICATA, C.P. MATERA, C.P. POTENZA, C.L. LAVELLO, C.L. MELFI, C.L. RIONERO IN VULTURE, C.L. VENOSA, C.R. CALABRIA, C.P. COSENZA, C.L. ROSSANO, C.L. ACRÌ, C.P. CATANZARO, C.L. LAMEZIA TERME, C.P. CROTONE, C.L. SANTA SEVERINA, C.P. REGGIO CALABRIA, C.L. DELIANUOVA, C.P. VIBO VALENTIA, C.R. CAMPANIA, C.P. AVELLINO, C.L. ARIANO IRPINO, C.P. BENEVENTO, C.P. CASERTA, C.L. AURUNCO, C.P. NAPOLI, C.L. POMPEI, C.L. FRATTAMAGGIORE, C.L. ERCOLANO, C.L. NAPOLI NORD, C.L. PORTICI, C.P. SALERNO, C.L. SERRE, C.L. AGROPOLI, C.L. COSTA AMALFITANA, C.L. MONTECORICE CASTELLABATE, C.L. SAPRI, C.R. EMILIA-ROMAGNA, C.P. BOLOGNA, C.L. IMOLA, C.P. FERRARA, C.P. FORLÌ, C.L. FORLIMPOPOLI, C.L. CESENATICO, C.L. CESENA, C.P. MODENA, C.L. CARPI, C.L. SASSUOLO, C.L. MODENA, C.L. FINALE EMILIA, C.L. PRIGNANO SULLA SECCHIA, C.P. PIACENZA, C.P. PARMA, C.L. FIDENZA, C.L. PONTE TARO-FONTEVIVO, C.L. BEDONIA, C.L. SAN SECONDO PARMESE, C.L. SORAGNA, C.L. SORBOLO, C.L. FONTANELLATO, C.L. MEDESANO, C.L. PALANZANO, C.L. SCURANO, C.L. TIZZANO VAL DI PARMA, C.P. RAVENNA, C.L. FAENZA, C.L. LUGO DI ROMAGNA, C.P. REGGIO EMILIA, C.L. CASINA, C.L. CASTELLARANO, C.L. QUATTRO CASTELLA, C.L. GUASTALLA, C.L. RUBIERA, C.L. SCANDIANO, C.L. CARPINETI, C.L. CANOSSA, C.L. CORREGGIO, C.L. REGGIO EMILIA, C.L. NOVELLARA, C.L. TOANO, C.L. FABBRICO, C.P. RIMINI, C.L. CATTOLICA MORCIANO DI ROM, C.L. RICCIONE, C.R. FRIULI VENEZIA GIULIA, C.P. GORIZIA, C.L. MONFALCONE, C.L. GORIZIA, C.P. PORDENONE, C.L. MANIAGO, C.L. CASARSA DELLA DELIZIA, C.L. S. VITO AL TAGLIAMENTO -, C.P. TRIESTE, C.P. UDINE, C.L. PALMANOVA, C.R. LAZIO, C.P. FROSINONE, C.L. PALIANO, C.L. CASSINO, C.P. LATINA, C.L. APRILIA, C.L. FONDI, C.L. ITRI, C.P. RIETI, C.P. ROMA, C.L. ALLUMIERE, C.L. ANZIO - NETTUNO, C.L. CIVITAVECCHIA, C.L. PALESTRINA, C.L. TIVOLI, C.L. TOLFA, C.L. VELLETRI, C.L. MONTE PORZIO CATONE, C.L. SABATINO, C.L. MARINO, C.L. BELLEGRA, C.L. CIAMPINO, C.L. FIUMICINO, C.L. FORMELLO, C.L. LADISPOLI CERVETERI, C.L. MORLUPO, C.L. SANTA SEVERA SANTA MARINE, C.L. GUIDONIA-MONTECELIO, C.L. COLLEFERRO, C.L. ROMA, C.P. VITERBO, C.L. TARQUINIA, C.L. NEPI, C.L. ACQUAPENDENTE PROCENO, C.L. BAGNOREGIO, C.L. CANINO CELLERE, C.L. CAPRANICA, C.L. CARBOGNANO, C.L. CIVITA CASTELLANA, C.L. CIVITELLA D'AGLIANO, C.L. MONTE ROMANO, C.L. ORTE, C.L. RONCIGLIONE, C.L. SORIANO, C.L. VIGNANELLO, C.R. LIGURIA, C.P. GENOVA, C.L. ARENZANO, C.L. BARGAGLI, C.L. CAMOGLI, C.L. CAMPOLIGURE, C.L. CAMPOMORONE, C.L. CERANESI, C.L. CHIAVARI, C.L. CICAGNA, C.L. COGOLETO, C.L. GATTORNA, C.L. LAVAGNA, C.L. MASONE, C.L. RAPALLO, C.L. RIVA TRIGOSO, C.L. ROSSIGLIONE, C.L. SANT'OLCESE, C.L. SERRA RICCO, C.L. USCIO, C.L. RONCO SCRIVIA, C.L. SANTA MARGHERITA LIGURE, C.L. SORI, C.L. TORRIGLIA, C.L. DAVAGNA, C.L. GENOVA PONENTE, C.L. COGORNO, C.L. GENOVA CENTRO, C.L. REZZOAGLIO, C.L. S. STEFANO D'AVETO, C.P. IMPERIA, C.L. BORDIGHERA, C.L. DIANO MARINA, C.L. PIEVE DI TECO, C.L. SANREMO, C.L. VENTIMIGLIA, C.L. VILLAREGIA, C.L. TAGGIA, C.L. IMPERIA, C.L. PONTEDASSIO, C.P. LA SPEZIA, C.L. LEVANTO, C.L. RICCO DEL GOLFO, C.L. FOLLO, C.P. SAVONA, C.L. CENGIO, C.L. CERIALE, C.L. LOANO, C.L. MILLESIMO, C.L. TOIRANO, C.L. VADO LIGURE, C.L. VARAZZE, C.L. MAGLIOLO, C.L. SASSELLO, C.L. SAVONA, C.L. STELLA, C.R. LOMBARDIA, C.P. MONZA E DELLA BRIANZA, C.L. DESIO, C.L. NOVA MILANESE, C.L. BRUGHERIO, C.L. LENTATE SUL SEVESO, C.L. MUGGIO', C.L. VILLASANTA, C.L. ALTE GROANE-MISINTO, C.P. BERGAMO, C.L. TREVIGLIO, C.L. BERGAMO OVEST E VALLE IMA, C.L. CARAVAGGIO, C.P. BRESCIA, C.L. PALAZZOLO SULL'OGGIO, C.L. BRESCIA, C.L. CALVISANO, C.L. GARDONE VAL TROMPIA, C.L. GHEDI, C.P. COMO, C.L. CANTU', C.L. LIPOMO, C.L. LURATE CACCIVIO, C.L. MENAGGIO, C.L. MONTORFANO, C.L. UGGIATE TREVANO, C.L. VALSOLDA, C.L. BASSO LARIO, C.L. CERMENTATE, C.L. COMO, C.L. DOMASO, C.L. GRANDATE, C.L. LOMAZZO, C.L. SAN FERMO DELLA BATTAGLIA, C.L. TRIANGOLO LARIANO, C.P. CREMONA, C.L. CASALMAGGIORE, C.L. CREMA, C.L. PIZZIGHETTONI, C.L. CREMONA, C.P. LECCO, C.L. CASATENOVINO, C.L. COLICO, C.L. LECCO, C.L. MERATE, C.L. VALMADRERA, C.P. LODI, C.L. CODOGNO, C.L. LODI, C.L. LODIGIANO OVEST, C.P. MILANO, C.L. BRESSO, C.L. CINISELLO BALSAMO, C.L. CUSANO MILANINO, C.L. LAINATE, C.L. LEGNANO, C.L. PADERNO DUGNANO, C.L. SESTO S. GIOVANNI, C.L. MILANO, C.L. GROANE, C.L. SAN DONATO MILANESE, C.L. MILANO EST, C.L. CORMANO, C.P. MANTOVA, C.L. CASTIGLIONE DELLE STIVIERI, C.P. PAVIA, C.L. CASTEGGIO, C.L. MEDE, C.L. MORTARA, C.L. STRADELLA, C.L. VALLE LOMELLINA, C.L. VIGEVANO, C.L. VOGHERA, C.L. GAMBOLO', C.L. CASORATE PRIMO, C.L. PAVIA, C.P. SONDRIO, C.L. MORBEGNO, C.P. VARESE, C.L. BUSTO ARSIZIO, C.L. GALLARATE, C.L. LUINO, C.L. SARONNO, C.L. MEDIO VERBANO, C.L. VALCERESIO, C.L. VARESE, C.R. MARCHE, C.P. FERMO, C.P. ANCONA, C.L. FABRIANO, C.L. JESI, C.L. OSIMO, C.L. SASSOFERRATO, C.L. SENIGALLIA, C.L. LORETO, C.L. ANCONA, C.L. CASTELPLANIO, C.L. CHIARAVALLE, C.P. ASCOLI PICENO, C.L. SAN BENEDETTO DEL TRONTO, C.L. ASCOLI PICENO, C.L. SIBILLINI, C.P. MACERATA, C.L. CAMERINO, C.L. MATELICA, C.L. SAN SEVERINO MARCHE, C.L. TOLENTINO, C.L. CINGOLI, C.L. MACERATA, C.L. PETRIOLO, C.L. POTENZA PICENA, C.L. SARNANO, C.L. VISSO, C.P. PESARO E URBINO, C.L. CAGLI, C.L. FOSSOMBRONE, C.L. MONDOLFO, C.L. URBINO, C.L. FERMIGNANO, C.L. PERGOLA, C.L. PESARO, C.L. SANT'ANGELO IN VADO, C.L. MONTELABBATE, C.R. MOLISE, C.P. CAMPOBASSO, C.P. ISERNIA, C.R. PIEMONTE, C.P. ALESSANDRIA, C.L. ACQUI TERME, C.L. CASALE MONFERRATO, C.L. GAVI LIGURE, C.L. NOVI LIGURE, C.L. SERRAVALLE SCRIVIA, C.L. TORTONA, C.L. VIGNOLE BORBERA, C.L. SAN SALVATORE MONFERRATO, C.P. ASTI, C.L. CANELLI, C.L. MONTEGROSSO D'ASTI, C.L. SAN DAMIANO D'ASTI, C.L. VILLANOVA D'ASTI, C.L. COCCONATO, C.L. ISOLA D'ASTI, C.L. MONALE, C.P. BIELLA, C.L. CAVAGLIA, C.L. COSSATO, C.P. CUNEO, C.L. ALBA, C.L. BORGO S. DALMAZZO, C.L. BRA, C.L. MONDOVI', C.L. MONESIGLIO, C.L. RACCONIGI, C.L. CUNEO, C.L. CARAGLIO, C.L. BUSCA, C.L. DRONERO, C.L. LIMONE PIEMONTE, C.L. MELLE, C.L. MORETTA, C.L. PEVERAGNO, C.L. SAMPEYRE, C.L. SAVIGLIANO, C.L. SOMMARIVA BOSCO, C.L. VALLESTURA, C.P. NOVARA, C.L. ARONA, C.L. BORGOMANERO, C.L. GALLIATE, C.L. OLEGGIO, C.L. TRECATE, C.L. NOVARA, C.P. TORINO, C.L. AGLIE', C.L. BEINASCO, C.L. CARMAGNOLA, C.L. CASTELLAMONTE, C.L. CHIERI, C.L. CHIVASSO, C.L. FIANO TORINESE, C.L. GASSINO TORINESE, C.L. GIAVENO, C.L. IVREA, C.L. LEINI', C.L. MONCALIERI, C.L. NICHELINO, C.L. RIVAROLO CANAVESE, C.L. RIVOLI, C.L. S. GIORGIO CANAVESE, C.L. SANTENA, C.L. SETTIMO TORINESE, C.L. TORRE PELLICE, C.L. VALLI DI LANZO, C.L. VIGONE, C.L. VILLARDORA, C.L. VIDRACCO, C.L. BARDONECCHIA, C.L. CARIGNANO, C.L. CUORGNE', C.L. DRUENTO, C.L. LAURIANO, C.L. MONTANARO, C.L. PIOSSASCO, C.L. POIRINO, C.L. PONT CANAVESE, C.L. SAN FRANCESCO AL CAMPO, C.L. SETTIMO VITTONE, C.L. STRAMBINO, C.L. SUSÀ, C.L. TROFARELLO, C.L. MAPPANO, C.L. AIRASCA, C.P. VERBANIA, C.L. CANNOBIO, C.L. DOMODOSSOLA, C.L. STRESA, C.P. VERCELLI, C.L. BORGOSIESA, C.L. GATTINARA, C.L. CRESCENTINO, C.R. PUGLIA, C.P. BARLETTA ANDRIA E TRANI, C.P. BARI, C.L. GIOIA DEL COLLE, C.P. BRINDISI, C.L. FASANO, C.L. CAROVIGNO, C.P. FOGGIA, C.L. CERIGNOLA, C.P. LECCE, C.L. CASARANO, C.P. TARANTO, C.R. SARDEGNA, C.P. CAGLIARI, C.P. NUORO, C.P. ORISTANO, C.L. BOSA, C.P. SASSARI, C.R. SICILIA, C.P. AGRIGENTO, C.P. CALTANISSETTA, C.L. GELA, C.P. CATANIA, C.L. ACIREALE, C.L. CALATINO SUD SIMETO, C.L. CATANIA HINTERLAND, C.L. JONICO GIARRE, C.P. ENNA, C.P. MESSINA, C.P. PALERMO, C.P. RAGUSA, C.P. SIRACUSA, C.P. TRAPANI, C.L. MARSALA, C.L. ALCAMO, C.L. TRAPANI, C.R. TOSCANA, C.P. AREZZO, C.L. BIBBIENA, C.L. FOIANO DELLA CHIANA, C.L. MONTE SAN SAVINO, C.L. SANSEPOLCRO, C.L. STIA, C.L. CASTIGLIONE FIORENTINO, C.L. CHIUSI DELLA VERA, C.P. FIRENZE, C.L. BAGNO A RIPOLI, C.L. CERTALDO, C.L. FUCECCHIO, C.L. GREVE IN CHIANTI, C.L. INCISA VALDARNO, C.L. RIGNANO SULL'ARNO, C.L. SCANDICCI, C.L. STRADA IN CHIANTI, C.L. FIRENZE, PRESIDIO TORRIGIANI, C.P. GROSSETO, C.L. CAPALBIO, C.L. CASTELL'AZZARA, C.L. CASTIGLIONE DELLA PESCAIA, C.L. FOLLONICA, C.L. GAVORRANO, C.L. MONTE ARGENTARIO, C.L. MONTIERI, C.L. ORBETELLO, C.L. PITIGLIANO, C.L. RAVI, C.L. RIBOLLA, C.L. SCARLINO, C.L. MONTEROTONDO M., C.P. LIVORNO, C.L. DONORATICO, C.L. PIOMBINO, C.L. SAN VINCENZO, C.L. SUVERETO, C.L. VENTURINA, C.L. LIVORNO, C.L. RIO NELL' ELBA, C.L. ROSIGNANO SOLVAY, C.P. LUCCA, C.L. BAGNI DI LUCCA, C.L. VERSILIA/VIAREGGIO, C.L. LUCCA, C.L. VILLA BASILICA, C.P. MASSA, C.L. MASSA, C.L. ALBIANO MAGRA, C.P. PISA, DELEGAZIONE CANNETO, C.L. CASCIANA TERME, C.L. FAUGLIA, C.L. MONTECATINI VAL DI CECINA, C.L. SAN FREDIANO A SETTIMO, C.L. ULIVETO TERME, C.L. GUARDISTALLO, C.L. PONTASSERCHIO, C.L. CASTELFRANCO DI SOTTO, C.L. PONTE A EGOLA, C.L. VOLTERRA, C.P. PRATO, C.L. MERCATALE DI VERNIO, C.P. PISTOIA, C.L. MONSUMMANO TERME, C.L. PESCIA, C.L. QUARRATA-PIANA PISTOIESE, C.L. SAN MARCELLO PISTOIESE, C.L. CIREGLIO, C.P. SIENA, C.R. TRENTO ALTO ADIGE, C.P. BOLZANO, C.P. TRENTO, C.L. ROVERETO, C.L. VIGO DI FASSA, C.L. ALTIPIANI, C.R. UMBRIA, C.P. PERUGIA, C.L. ASSISI, C.L. CITTA' DI CASTELLO, C.L. FOLIGNO, C.L. GUBBIO, C.L. BASTIA UMBRA, C.L. DERUTA TORGIANO, C.L. SPELLO, C.L. TODI, C.L. VALFABBRICA, C.L. TAVERNELLE (EX VALNESTORE), C.L. CORCIANO, C.L. GUALDO TADINO, C.L. MARSCIANO, C.L. SPOLETO, C.P. TERNI, C.L. ORVIETO, C.L. AVIGLIANO UMBRO, C.L. GUARDEA ALVIANO, C.R. VAL D'AOSTA, C.R. VENETO, C.P. BELLUNO, C.P. PADOVA, C.L. SELVAZZANO DENTRO, C.P. ROVIGO, C.P. TREVISO, C.L. CONEGLIANO VENETO, C.L. MONTEBELLUNA, C.P. VENEZIA, C.L. PORTOGRUARO, C.P. VICENZA, C.L. BASSANO DEL GRAPPA, C.L. SCHIO, C.L. THIENE, C.L. VALDAGNO, C.P. VERONA



*Croce Rossa Italiana - Comitato Centrale*

*Situazione amministrativa 2010  
(il prospetto comprende anche tutti i comitati di  
competenza)*

**Croce Rossa Italiana - Comitato Centrale**  
**Situazione amministrativa 2010 (il prospetto comprende anche tutti i comitati di competenza)**

<b>CONSISTENZA DI CASSA ALL'INIZIO DELL'ESERCIZIO</b>	<b>67,814,847.74</b>
<b>RISCOSSIONI</b>	
in conto competenza	713,771,047.19
in conto residui	140,938,476.94
<b>Totale RISCOSSIONI</b>	<b>854,709,524.13</b>
<b>PAGAMENTI</b>	
in conto competenza	626,538,522.98
in conto residui	136,281,712.39
<b>Totale PAGAMENTI</b>	<b>762,820,235.37</b>
<b>CONSISTENZA DI CASSA ALLA FINE DELL'ESERCIZIO</b>	<b>159,704,136.50</b>
<b>RESIDUI ATTIVI</b>	
degli esercizi precedenti	372,989,097.26
dell'esercizio	205,879,742.31
<b>Totale RESIDUI ATTIVI</b>	<b>578,868,839.57</b>
<b>RESIDUI PASSIVI</b>	
degli esercizi precedenti	290,016,496.27
dell'esercizio	302,377,247.99
<b>Totale RESIDUI PASSIVI</b>	<b>592,393,744.26</b>
<b>AVANZO DISAVANZO DI AMMINISTRAZIONE ALLA FINE DELL'ESERCIZIO</b>	<b>146,179,231.81</b>
<b>TOTALE PARTE VINCOLATA COMITATO CENTRALE</b>	<b>71,265,376.89</b>
<b>TOTALE PARTE VINCOLATA COMITATI PERIFERICI</b>	<b>29,078,455.67</b>
<b>TOTALE PARTE VINCOLATA</b>	<b>100,343,832.56</b>
<b>TOTALE PARTE DISPONIBILE</b>	<b>45,835,399.25</b>
<b>AVANZO DI AMMINISTRAZIONE</b>	<b>146,179,231.81</b>

**L'UTILIZZAZIONE DELL'AVANZO DI AMMINISTRAZIONE RISULTA COSI' PREVISTA:**

Comitato Centrale-Accantonamento da fondo rischi e oneri anno 2008 per causa saffiotti-de rossi c/cri - baratella	40,000.00
Comitato Centrale-Accantonamento per riconoscimento arretrati del grado - personale militare	4,000,000.00
Comitato Centrale-Contratto personale militare cri	1,567,351.67
Comitato Centrale-Contributi agenzia erogazioni in agricoltura	467.29
Comitato Centrale-Contributo presidenza consiglio dei ministri progetto " droga internet "	339,303.57
Comitato Centrale-Contributo presidenza consiglio dei ministri progetto " rave party "	209,079.66
Comitato Centrale-Donazione dalla fondazione boroli per attivita' connesse alla "donazione del sangue"	25,000.00
Comitato Centrale-Economie bilancio 2006 impegni provvisori decaduti al termine dell'esercizio riferiti a procedure gia' avviate	700,000.00
Comitato Centrale-Economie contributi ministero della difesa antica babilonia anni 2004 - 2005 - 2006	15,993,267.14
Comitato Centrale-Economie corpo ii.vv. contributo difesa 2005/06/07/08/09/10	4,477,151.86
Comitato Centrale-Economie corpo militare contributo difesa 2005-/06/07/08/09/10	12,100,894.19
Comitato Centrale-Economie di acquisizione di beni di uso durevole ed opere immobiliari	5,614,693.63
Comitato Centrale-Economie di acquisizione di beni uso durevole ed opere immobiliari "roma capitale"	215,352.43
Comitato Centrale-Eredità con vincolo di reinvestimento	595,156.41
Comitato Centrale-Fondo per le emergenze internazionali	6,287,550.24
Comitato Centrale-Fondo per le emergenze nazionali	2,494,447.74
Comitato Centrale-Formazione e aggiornamento del personale civile	2,100,964.89
Comitato Centrale-Indennità fine servizio personale militare richiamato	2,041,887.00
Comitato Centrale-Oblazioni 1° assemblea nazionale vds	35,750.00
Comitato Centrale-Residui passivi eliminati contributo antica babilonia	2,759,429.77
Comitato Centrale-Residui passivi eliminati corpo militare	5,587,543.76
Comitato Centrale-Residui passivi eliminati ii.vv.	2,527,585.64
Comitato Centrale-Rinnovi contrattuali e arretrati anni precedenti	1,552,500.00
Comitato Regionale Veneto-Attività i.r. cnf veneto	15,058.60
Comitato Regionale Veneto-Attività d'istituto	10,000.00
Comitato Regionale Veneto-Attività i.r. donatori sangue veneto	7,374.91
Comitato Regionale Veneto-Attività i.r. ii.vv. veneto	21,346.68

Comitato Regionale Veneto-Attività i.r. pionieri veneto	16,369.32
Comitato Regionale Veneto-Attività i.r. vds veneto	22,657.94
Comitato Regionale Veneto-Attività v centro mobilitazione corpo militare verona	9,932.38
Comitato Regionale Veneto-Attività formative isp. naz. vds	53,900.00
Comitato Regionale Veneto-Progetto "haiti"	111,862.32
Comitato Regionale Val d'aosta-Fondi di funzionamento per attività pionieri	11,506.71
Comitato Regionale Val d'aosta-Fondi di funzionamento per attività v.d.s.	11,146.27
Comitato Regionale Val d'aosta-Fondi per attività ii.vv.	12,016.94
Comitato Regionale Val d'aosta-Fondi per attività socio assistenziali sez.ne femminile	16,745.16
Comitato Regionale Val d'aosta-Indennità fine servizio personale non di ruolo	52,430.33
Comitato Regionale Val d'aosta-Rimborso spese personale civile cap.lo 10 e 14	43,690.00
Comitato Regionale Toscana-Arredi, computers, lavori manutenzione sede	60,000.00
Comitato Regionale Toscana-Fondi per attività a.i.b.	5,179.78
Comitato Regionale Toscana-Fondi per attività c.n.f.	9,429.35
Comitato Regionale Toscana-Fondi per attività donatori di sangue	49,372.46
Comitato Regionale Toscana-Fondi per attività ii.vv.	18,225.61
Comitato Regionale Toscana-Fondi per attività o.p.s.a.	3,581.41
Comitato Regionale Toscana-Fondi per attività ospedale di gaza	6,170.00
Comitato Regionale Toscana-Fondi per attività ufficio storico	6,261.36
Comitato Regionale Toscana-Fondi per le radiocomunicazioni	6,912.40
Comitato Regionale Toscana-Fondi per progetto ippoterapia	12,010.42
Comitato Regionale Toscana-Fondi per progetto la casa dei bambini di nicola	198,369.89
Comitato Regionale Sardegna-Commissario regionale donatori di sangue	16,108.08
Comitato Regionale Sardegna-Commissario regionale pionieri	20,988.08
Comitato Regionale Sardegna-Commissario regionale volontari del soccorso	4,344.06
Comitato Regionale Sardegna-Ispettorato regionale infermiere volontarie	9,622.30
Comitato Regionale Sardegna-Ispettorato regionale sezione femminile	6,819.58
Comitato Regionale Piemonte-Accantonamento tfr personale n.d.r. del comitato regionale	18,000.00
Comitato Regionale Piemonte-Fondo di funzionamento residuo pionieri	45,391.34
Comitato Regionale Piemonte-Fondo di funzionamento residuo area sviluppo pionieri	419.45
Comitato Regionale Piemonte-Fondo di funzionamento residuo donatori sangue	9,116.29
Comitato Regionale Piemonte-Fondo di funzionamento residuo ii.vv.	10,711.66
Comitato Regionale Piemonte-Fondo di funzionamento residuo area pace pionieri	13,443.13
Comitato Regionale Piemonte-Fondo di funzionamento residuo sez.femminile	532.17
Comitato Regionale Piemonte-Fondo di funzionamento residuo v.d.s.	82,943.77
Comitato Regionale Piemonte-Realizzazione nuova sede regionale	500,000.00
Comitato Regionale Marche-Somme destinate al tfr del personale a tempo determinato	5,840.00
Comitato Regionale Marche-Somme vincolate componenti volontaristiche	106,824.70
Comitato Regionale Lombardia-Comitato provinciale cremona - spese scuola aa.ss.	20,000.00
Comitato Regionale Lombardia-Componenti volontaristiche	110,448.95
Comitato Regionale Lombardia-Tfr	3,000.00
Comitato Regionale Liguria-Reg. liguria - acquisto autovettura (cc vds)	18,000.00
Comitato Regionale Liguria-Reg. liguria - acquisto manichini - attrezzature didattiche (cc vds)	10,400.00
Comitato Regionale Liguria-Reg. liguria - acquisto mobili ed arredi per ex portineria e messa a norma (cc ente)	5,900.00
Comitato Regionale Liguria-Reg. liguria - acquisto nr. 05 videoproiettori (cc vds)	3,000.00
Comitato Regionale Liguria-Reg. liguria - acquisto stampante badge + badge e materiali consumo (cc vds)	4,600.00
Comitato Regionale Liguria-Reg. liguria - attrezzature e programmi informatici	3,000.00
Comitato Regionale Liguria-Reg. liguria - avanzo di amministrazione ante 2006 da verificare (cc ente)	91,116.74
Comitato Regionale Liguria-Reg. liguria - contributo cr. toscana pro assistenza bambina albanese (cc cnf)	12,937.00
Comitato Regionale Liguria-Reg. liguria - contributo funzionamento isp. cnf	9,015.22
Comitato Regionale Liguria-Reg. liguria - contributo funzionamento isp. donatori sangue	22,134.90
Comitato Regionale Liguria-Reg. liguria - contributo funzionamento isp. giovani	21,191.40
Comitato Regionale Liguria-Reg. liguria - contributo funzionamento isp. ii.vv.	8,814.68
Comitato Regionale Liguria-Reg. liguria - contributo funzionamento osp. vds	8,177.41
Comitato Regionale Liguria-Reg. liguria - fondi ex ufficio arruolamento corpo militare (cc cm)	8,161.96

Comitato Regionale Liguria-Reg. liguria - fondi formazione ex scuola as genova (cc sc)	6,647.47
Comitato Regionale Liguria-Reg. liguria - fondo spese legali	2,000.00
Comitato Regionale Liguria-Reg. liguria - formazione ed esercitazione volontari - campo scuola pc (cc ente)	8,900.00
Comitato Regionale Liguria-Reg. liguria - formazione eprsonale dipendente	1,200.00
Comitato Regionale Liguria-Reg. liguria - grandi manutenzioni e ricondizionamento veicoli pc (cc ente)	20,400.00
Comitato Regionale Liguria-Reg. liguria - manutenzione e messa a norma locali sede regionale (cc ente)	15,200.00
Comitato Regionale Liguria-Reg. liguria - manutenzione mezzi acquisiti l. 92/2001 (cc ente)	7,700.00
Comitato Regionale Liguria-Reg. liguria - nr. 05 pc portatili - attrezzature informatiche (cc vds)	5,500.00
Comitato Regionale Liguria-Reg. liguria - oneri servizio rspp e medico competente	10,900.00
Comitato Regionale Liguria-Reg. liguria - organizzazione corsi formazione e aggiornamento (cc vds) prot. 151/2010	16,040.00
Comitato Regionale Liguria-Reg. liguria - realizzazione stampati - ricevute - fogli viaggio (cc ente)	3,000.00
Comitato Regionale Liguria-Reg. liguria - sostituzione condizionatori guasti locali regionale (cc ente)	8,000.00
Comitato Regionale Lazio-Totale parete vincolata	84,559.86
Comitato Regionale Friuli venezia giulia-Contributo per lavori a norma su immobili cri siti in trieste (viale xx settembre-via battisti)	180,000.00
Comitato Regionale Friuli venezia giulia-Disponibilita' da ex ufficio arruolamento ed addestramento regionale fvg	20,125.90
Comitato Regionale Friuli venezia giulia-Fondo attivita' ispettorato comitato femminile regionale fvg	5,222.94
Comitato Regionale Friuli venezia giulia-Fondo attivita' ispettorato regionale fvg donatori sangue (e v/ce isp. naz.le)	14,834.20
Comitato Regionale Friuli venezia giulia-Fondo attivita' ispettorato regionale giovani cri fvg	19,599.15
Comitato Regionale Friuli venezia giulia-Fondo attivita' ispettorato volontari del soccorso regionale fvg	37,957.04
Comitato Regionale Friuli venezia giulia-Fondo attivita' vice ispettore nazionale pionieri	56,914.69
Comitato Regionale Friuli venezia giulia-Fondo attivita' ispettorato regionale fvg	30,602.27
Comitato Regionale Friuli venezia giulia-Trattamento fine rapporto dipendente amministrativo a tempo determinato	1,468.58
Comitato Regionale Friuli venezia giulia-Trattamento fine rapporto dipendente tecnico servizio aeroportuale al 31/12/2010	12,467.25
Comitato Regionale Emilia-romagna-Ispettorato regionale cnf	10,552.26
Comitato Regionale Emilia-romagna-Ispettorato regionale ii.vv.	14,654.94
Comitato Regionale Campania-Fatture wind	6,000.00
Comitato Regionale Campania-Fondo commissario regionale	1,500.00
Comitato Regionale Campania-Fondo d.s. regionale	11,000.00
Comitato Regionale Campania-Fondo ex u.a.a.	30,700.00
Comitato Regionale Campania-Fondo ii fascia pionieri	2,200.00
Comitato Regionale Campania-Fondo iii.vv.	7,270.00
Comitato Regionale Campania-Fondo opsa	340.95
Comitato Regionale Campania-Fondo pioniei regionale	8,000.00
Comitato Regionale Campania-Fondo sezione femminile	7,538.00
Comitato Regionale Campania-Fondo v.d.s. regionale	35,100.00
Comitato Regionale Abruzzo-Centro civico san gregorio pro-terremotati l'aquila	370,000.00
Comitato Provinciale Belluno-Comitato femminile	11,663.26
Comitato Provinciale Belluno-Ii.vv. belluno fondi difesa	2,715.37
Comitato Provinciale Belluno-Ii.vv. feltre fondi difesa	2,443.17
Comitato Provinciale Padova-Quota vincolata infermiere volontarie	6,371.61
Comitato Provinciale Padova-Quota vincolata sezione femminile	1,550.00
Comitato Provinciale Rovigo-Fondi per acquisto di nuova ambulanza	14,000.00
Comitato Provinciale Rovigo-Fondi per attivita' ii.vv.	1,851.52
Comitato Provinciale Rovigo-Fondi per attivita' sezione femminile	17,984.89
Comitato Provinciale Rovigo-Fondi per esproprio terreno	34,561.19
Comitato Provinciale Treviso-Avanzo ii.vv	2,764.24
Comitato Provinciale Treviso-Contributi comitato centrale tfr personale aeroporto	36,000.00
Comitato Provinciale Treviso-Fondi attivita' sezioni femminili susegana	15,758.15
Comitato Provinciale Treviso-Fondi attivita' sezioni femminili treviso	44,008.56
Comitato Provinciale Treviso-Ripianamento bilancio 2011	378,000.00
Comitato Provinciale Venezia-Acquisto divise	5,900.00
Comitato Provinciale Venezia-Acquisto divise con fondi cnf	2,328.00
Comitato Provinciale Venezia-Acquisto manichini ii.vv. con fondi cnf	1,000.00
Comitato Provinciale Venezia-Fondi non ministero difesa vincolati ii.vv.	1,115.50
Comitato Provinciale Venezia-Fondi per attivita cnf fenezia	61,528.94

Comitato Provinciale Venezia-Fondi per attivita' ii.vv.	3,657.98
Comitato Provinciale Venezia-Fondi vincolati vds mirano per acquisto divise	500.00
Comitato Provinciale Venezia-Prestazione professionale archivistica per archivio storico ii.vv. venezia	1,800.00
Comitato Provinciale Venezia-Ripianamento bilancio di previsione 2010	48,086.24
Comitato Provinciale Venezia-Spese per riparazione mezzi	7,000.00
Comitato Provinciale Venezia-Tfr personale dipendente tempo determinato	5,100.00
Comitato Provinciale Venezia-Tfr personale dipendente tempo determinato dal 2005 al 2009	21,709.92
Comitato Provinciale Vicenza-Acquisto divise e acquisto mobili	27,000.00
Comitato Provinciale Vicenza-Fondi per attività ii.vv. (contributo difesa)	1,987.76
Comitato Provinciale Vicenza-Fondi per attività sezione femminile	16,151.75
Comitato Provinciale Vicenza-Fondi per interventi a favore alluvionati novembre 2010	25,836.47
Comitato Provinciale Vicenza-Fondi per interventi riparazione danni alluvione novembre 2010	5,200.97
Comitato Provinciale Trento-Contributi pro abruzzo	57,995.88
Comitato Provinciale Trento-Contributi pro haiti	65,559.09
Comitato Provinciale Trento-Fondi attivita' comitato femminile	20,000.00
Comitato Provinciale Trento-Fondo tfr personale civile	72,303.71
Comitato Provinciale Trento-Gara europea acquisto ambulanze	536,000.00
Comitato Provinciale Trento-Realizzazione sede canal san bovo	270,000.00
Comitato Provinciale Firenze-Fondi per attivita' comitato femminile	87,389.00
Comitato Provinciale Firenze-Fondi per automezzi pet echo 22	118,500.00
Comitato Provinciale Firenze-Fondi per ispettorato ii.vv. (fondi difesa)	2,541.66
Comitato Provinciale Firenze-Fondi personale t.d. - tfr e adeguamenti salariali	43,000.00
Comitato Provinciale Grosseto-Acquisto mezzi e materiale sanitario	79,616.60
Comitato Provinciale Grosseto-Manutenzione immobili	150,000.00
Comitato Provinciale Grosseto-Sede comitato	400,000.00
Comitato Provinciale Siena-Comitato femminile	14,699.53
Comitato Provinciale Siena-Infermiere volontarie	4,814.85
Comitato Provinciale Siena-Ispettorato regionale pionieri toscana	12,074.60
Comitato Provinciale Enna-Fondi vincolati per attivita' infermiere volontarie	9,247.98
Comitato Provinciale Enna-Fondi vincolati per attivita' sezione femminile	7,298.01
Comitato Provinciale Messina-Donazione e raccolta fondi pro acquisto autovettura vds messina	2,674.10
Comitato Provinciale Ragusa-Somma vincolata ispettorato provinciale ii.vv. anno 2010	9,064.23
Comitato Provinciale Ragusa-Somma vincolata per acquisto immobile	150,483.17
Comitato Provinciale Ragusa-Somma vincolata per competenze al personale	33,396.97
Comitato Provinciale Siracusa-Fondi attività ii.vv	5,378.21
Comitato Provinciale Siracusa-Fondi protezione civile	15,392.74
Comitato Provinciale Siracusa-Fondi sezione femminile	10,542.23
Comitato Provinciale Trapani-Fondo per attivita' corsi formativi ii.vv. (da quoteiscrizione)	832.00
Comitato Provinciale Trapani-Fondo per attivita' ii.vv. (contributo difesa)	1,649.75
Comitato Provinciale Trapani-Fondo per attivita' sezione femminile	1,588.40
Comitato Provinciale Cagliari-Rimborso oneri accessori utilizzo personale di ruolo in convenzione	90,402.00
Comitato Provinciale Taranto-Fitto locali anni 2006-2007-2008-2009-2010	33,569.70
Comitato Provinciale Asti-Accantonamento tfr personale non di ruolo	15,500.00
Comitato Provinciale Cuneo-Accantonamento t.f.r.	51,906.52
Comitato Provinciale Cuneo-Fondi ristrutturazione sede	409,104.76
Comitato Provinciale Cuneo-Opere accessorie	177,333.33
Comitato Provinciale Torino-Fondo attivita' comitato femminile	72,917.27
Comitato Provinciale Torino-Fondo attivita' infermiere volontarie (contributo ministero della difesa)	3,117.67
Comitato Provinciale Torino-Fondo attivita' pionieri	1,269.33
Comitato Provinciale Torino-Fondo tfr - personale a tempo determinato	377,378.81
Comitato Provinciale Vercelli-Accantonamento tfr dipendenti non di ruolo	9,800.00
Comitato Provinciale Ascoli piceno-Pareggio bilancio di previsione 2011	14,450.00
Comitato Provinciale Macerata-Accantonamento tfr ani prec. al 2010	6,000.00
Comitato Provinciale Bergamo-Dalmine per acquisto ambulanza/attrezz. sanitaria - 2008	8,500.00
Comitato Provinciale Bergamo-Differenza su acq. ambulanza capriate (finaliz. attrezz. sanitaria) - 2009	3,449.13

Comitato Provinciale Bergamo-Fondi attivita' ii.vv.	4,869.00
Comitato Provinciale Bergamo-Fondi attivita' sezione femminile	11,910.00
Comitato Provinciale Bergamo-Fondi finalizzati acq. attrezz.sanitaria nuova ambulanze trescore, san pellegrino, valdiscalve	26,812.80
Comitato Provinciale Bergamo-Fondi finalizzati attivita' istituzionale (2007) - detr. utilizzo 2010	255,338.14
Comitato Provinciale Bergamo-Fondi finalizzati attivita' istituzionale (2008)	128,376.66
Comitato Provinciale Bergamo-Fondi finalizzati attivita' istituzionale residuo 2009	27,800.61
Comitato Provinciale Bergamo-Fondi finalizzati grumello d/m per ambulanza (2009/2010)	24,980.61
Comitato Provinciale Bergamo-Fondi finalizzati seriate per pulmino disabili (2010)	4,230.06
Comitato Provinciale Bergamo-Fondi finalizzati trescore per acq. ambulanza (2009) detr.leasing 2010	23,047.77
Comitato Provinciale Bergamo-Fondi finalizzati urgnano per acq. ambulanza	60,000.00
Comitato Provinciale Bergamo-Fondi finalizzati villa d'alme' per acq. ambulanza (2010)	20,700.00
Comitato Provinciale Bergamo-Rimborso irap a cri c.c. anni 2005-2006 (avanzo anni precedenti)	170,000.00
Comitato Provinciale Bergamo-Romano di l.dia - avanzo amm.ne 2007	25,000.00
Comitato Provinciale Cremona-Acquisto mezzo	20,000.00
Comitato Provinciale Cremona-Acquisto sede	500,000.00
Comitato Provinciale Cremona-Per attivita' ii.vv.	3,372.49
Comitato Provinciale Lodi-Contributi sez.femminile uff.priovinciale 2007-2008	596.50
Comitato Provinciale Lodi-Fondo protezione civile provinciale lodi	18,802.96
Comitato Provinciale Lodi-Per attivita' iivv	1,526.22
Comitato Provinciale Milano-Accantonamento fondo tfr	80,176.23
Comitato Provinciale Milano-Fondi per attivita' ii.vv. ( contributo difesa ) 2008	3,594.00
Comitato Provinciale Milano-Fondi per attivita' ii.vv. ( contributo difesa ) es. prec.	9,837.84
Comitato Provinciale Milano-Fondi per attivita' sezioni femminili (2006)	1,172.00
Comitato Provinciale Milano-Fondi per attivita' sezioni femminili (2008)	400.00
Comitato Provinciale Milano-Oblazioni vincolate x acq.mezzi buccinasco	13,524.76
Comitato Provinciale Milano-Oblazioni vincolate x acq.mezzi opera	4,808.82
Comitato Provinciale Milano-Oblazioni vincolate x acq.mezzi pieve	8,999.35
Comitato Provinciale Milano-Oblazioni vincolate x acq.mezzi settimo	10,211.39
Comitato Provinciale Mantova-Abbigliamento personale volontario	300,000.00
Comitato Provinciale Mantova-Acquisto mezzi cri	200,000.00
Comitato Provinciale Mantova-Adeguamento sedi cri	200,000.00
Comitato Provinciale Mantova-Fondi per attivita' sezioni femminili	10,000.00
Comitato Provinciale Pavia-Costruzione nuova sede pavia (provinciale + cl locale)	370,290.97
Comitato Provinciale Pavia-Fondo gruppo provinciale opsa x stazionamenti (2007-2008-2009-2010)	7,455.73
Comitato Provinciale Pavia-Ispettorato provinciale ii.vv (contributo difesa)	3,180.00
Comitato Provinciale Pavia-Progetto ambulatorio c.r.i. barbosa (brasile)	27,191.65
Comitato Provinciale Pavia-Tfr dipendenti (n. 2 temp. dal 2004)	17,800.00
Comitato Provinciale Sondrio-Irap dipendenti agenzie somministrazione lavoro 2009/2010	16,288.73
Comitato Provinciale Sondrio-Quota inail anno 2010	21,347.30
Comitato Provinciale Varese-Accantonamento tfr	85,000.00
Comitato Provinciale Imperia-Com. provinciale imperia - fondi ispettorato ii.vv. al 31-12-2010	723.75
Comitato Provinciale Imperia-Com. provinciale imperia - tfr personale dipendente a tempo det. (periodo 01/06/2003 - 31/12/2010)	14,537.71
Comitato Provinciale La spezia-Parte tfr dip a td	23,478.57
Comitato Provinciale La spezia-Somme vincolate sezione femminile	46,552.18
Comitato Provinciale Savona-Accantonamento tfr personale civile fuori ruolo	190,018.53
Comitato Provinciale Savona-Acquisto multifunzione comitato provinciale	6,400.00
Comitato Provinciale Savona-Avanzo stanziamenti vari per completamento progetti ed attivita'	14,090.00
Comitato Provinciale Savona-Completamento docce per emergenza p.c.	5,000.00
Comitato Provinciale Savona-Contributo cc.ll. per gestione rete ponti radio	2,483.80
Comitato Provinciale Savona-Fondo ispettorato ii.vv.	1,634.65
Comitato Provinciale Savona-Lascito piccardo vincolato per sede pietra ligure	36,151.98
Comitato Provinciale Savona-Proventi appartamento eredita' minuto	5,969.30
Comitato Provinciale Savona-Proventi servizio automedica da distribuire ai cc.ll. partecipanti	9,230.00
Comitato Provinciale Savona-Ripianamento bilancio di previsione 2011	41,741.85
Comitato Provinciale Viterbo-Fondi difesa per attivita' ispettorato infermiere volontarie viterbo	9,638.66

Comitato Provinciale Viterbo-Fondi per attivita' gruppo comitato femminile viterbo	21,892.34
Comitato Provinciale Pordenone-Acquisto arredi per amministrazione	1,200.00
Comitato Provinciale Pordenone-Acquisto arredi per sala riunioni	1,000.00
Comitato Provinciale Pordenone-Acquisto mobili per segreteria	150.00
Comitato Provinciale Pordenone-Acquisto scaffalatura archivio	3,000.00
Comitato Provinciale Pordenone-Acquisto scaffalatura magazzino farmaceutico	2,900.00
Comitato Provinciale Pordenone-Asfaltatura sede comitato provinciale	8,500.00
Comitato Provinciale Pordenone-Attività' prevenzione alcoologica	244.00
Comitato Provinciale Pordenone-Educazione sanitaria	2,615.80
Comitato Provinciale Pordenone-Fondo funzionamento ii.vv.	1,175.60
Comitato Provinciale Pordenone-Tfr personale amministrativo	1,500.00
Comitato Provinciale Trieste-Disponibilità' anno 2010 ispettorato provinciale ii.vv.	1,234.19
Comitato Provinciale Trieste-T.f.r. dipendenti provinciali a t.d. (al 21/12/2009)	90,417.84
Comitato Provinciale Trieste-T.f.r. dipendenti provinciali a t.d. (anno 2010)	14,871.13
Comitato Provinciale Forlì'-Accantonamento fondo incentivante 2010 personale tempo determinato	20,000.00
Comitato Provinciale Forlì'-Accantonamento tfr dipendenti tempo determinato anni 2009 2010	59,781.60
Comitato Provinciale Forlì'-Proventi attività' sezione femminile al 31/12/2010	48,966.26
Comitato Provinciale Modena-Fondo funzionamento ii_vv	5,132.72
Comitato Provinciale Piacenza-Fondi destinati all'assistenza cnf	10,181.40
Comitato Provinciale Piacenza-Tfs personale a tempo determinato	26,700.00
Comitato Provinciale Ravenna-Infermiere volontarie	1,529.05
Comitato Provinciale Ravenna-Sezione femm.le princiale	1,583.90
Comitato Provinciale Ravenna-Sezione femminile	15,660.30
Comitato Provinciale Rimini-Fondi vincolati ii.vv.	3,500.00
Comitato Provinciale Rimini-Fondi vincolati sezione femminile	23,000.00
Comitato Provinciale Caserta-Fondo ii.vv.	9,747.46
Comitato Provinciale Caserta-Fondo sezione femminile	15,683.47
Comitato Provinciale Caserta-Ripianamento bilancio previsione 2011	27,430.00
Comitato Provinciale Napoli-Fondo ispettorato ii.vv	13,390.70
Comitato Provinciale Napoli-Fondo pro attività' sezione femminile	21,300.17
Comitato Provinciale Napoli-Fondo pro attività' vds giugliano	2,810.00
Comitato Provinciale Napoli-Fondo ristrutturazione vecchio stabile san giovanni a teduccio	500,000.00
Comitato Provinciale Napoli-Fondo saturno pro attività' protezione civile	70,835.31
Comitato Provinciale Salerno-Avanzo sezione femminile	12,400.00
Comitato Provinciale Salerno-Importo dovuto per costituzione comitato locale salerno	20,000.00
Comitato Provinciale Cosenza-Acquisto divise gruppo vds luzzi	1,500.00
Comitato Provinciale Cosenza-Acquisto materiale sanitario vds corigliano c. (sedia cardiaca)	1,100.00
Comitato Provinciale Crotone-Fondi sezione femminile cri crotone	2,361.32
Comitato Provinciale Pescara-Accantonamento t.f.r. personale con contratto a termine esercizio 2010	10,488.06
Comitato Locale Selvazzano dentro-Tfr n. 3 dipendenti a tempo determinato	28,500.00
Comitato Locale Conegliano veneto-Quota parte costruzione autorimessa	25,000.00
Comitato Locale Portogruaro-Fondi per attività' ii.vv.	1,210.81
Comitato Locale Portogruaro-Fondo acquisto nuova sede	240,000.00
Comitato Locale Bassano del grappa-Fondi per attività' infermiere volontarie	698.39
Comitato Locale Bassano del grappa-Fondi per attività' sezione femminile	5,681.46
Comitato Locale Schio-Fondo c.n.f.	8,824.00
Comitato Locale Thiene-Fondo sezione femminile	14,044.52
Comitato Locale Valdagno-Fondi per attività' sezione femminile	21,009.46
Comitato Locale Spello-Acquisto attrezzature sanitarie	4,000.00
Comitato Locale Spello-Affitto locali sede	3,950.00
Comitato Locale Spello-Mobili - attrezzature informatiche	2,000.00
Comitato Locale Spello-Sez. femminile viveri e sussidi - rinnovo divise	2,000.00
Comitato Locale Gualdo tadino-Acquisto ambulanza	65,000.00
Comitato Locale Rovereto-Fondo tfr personale civile non di ruolo	23,500.00
Comitato Locale Vigo di fassa-Accantonamento tfr personale civile	65,042.58

Comitato Locale Vigo di fassa-Attività sezione femminile	9,972.33
Comitato Locale Vigo di fassa-Fondi compenso incentivante	70,000.00
Comitato Locale Vigo di fassa-Raccolta fondi pro haiti	6,939.00
Comitato Locale Altipiani-Costruzione nuova sede	200,000.00
Comitato Locale Altipiani-Fondi attività sezione femminile	4,605.10
Comitato Locale Altipiani-Fondo incentivante	40,000.00
Comitato Locale Altipiani-Fondo tfr personale civile	67,000.00
Comitato Locale Sansepolcro-Costruzione sede	210,000.00
Comitato Locale Sansepolcro-O.c. n. 57 del 21/12/2010 - vincolo fondi raccolti sez.femminile per acquisto futuro autovettura	2,177.51
Comitato Locale Incisa valdarno-Accantonamento nuova sede	280,000.00
Comitato Locale Rignano sull'arno-Indennità di fine rapporto 2010	2,300.00
Comitato Locale Scandicci-Realizzazione nuova sede	380,000.00
Comitato Locale Venturina-Accantonamento tfr 2010	8,000.00
Comitato Locale Versilia/viareggio-Comitato femminile	30,000.00
Comitato Locale Versilia/viareggio-Ispettorato ii.vv	4,453.42
Comitato Locale Pescia-Copertura bilancio esercizio 2011	27,800.00
Comitato Locale Calatino sud simeto-	0.00
Comitato Locale Marsala-Cap. 66	1,500.00
Comitato Locale Marsala-Cap.125	2,000.00
Comitato Locale Marsala-Cap.155	2,824.00
Comitato Locale Marsala-Cap.262	500.00
Comitato Locale Marsala-Cap.68	1,548.00
Comitato Locale Casale monferrato-Per	18,265.98
Comitato Locale San salvatore monferrato-Acquisto mezzo per trasporto disabili e autovettura trasporto infermi	60,000.00
Comitato Locale Canelli-Accantonamento tfr personale non di ruolo	8,500.00
Comitato Locale Canelli-Avanzo ii.vv.	1,084.29
Comitato Locale Montegrosso d'asti-Accantonamento tfr personale non di ruolo	4,200.00
Comitato Locale Alba-Accantonamento tfr personale civile dal 2004 al 2010	12,195.86
Comitato Locale Borgo s. dalmazzo-Accantonamento al fondo t.f.r. al personale civile a tempo determinato	13,657.99
Comitato Locale Mondovì-Accantonamento t.f.r. personale a tempo determinato	26,902.38
Comitato Locale Monesiglio-Tfr dipendente a tempo determinato al 31/12/2010	5,614.93
Comitato Locale Cuneo-Accantonamento tfr dipendenti civili e militari	15,000.00
Comitato Locale Cuneo-Arretrati consumo energia 2009-2010 (fatt. mai ricevute)	5,000.00
Comitato Locale Cuneo-Arretrati traffico tim 2008-2011 (fatture mai ricevute)	50,000.00
Comitato Locale Cuneo-Manutenzione e riparazione locali ed impianti	20,000.00
Comitato Locale Caraglio-Accantonamento fondo tfr dipendenti civili a tempo determinato	20,402.76
Comitato Locale Dronero-Accantonamento tfr personale civile	18,627.48
Comitato Locale Melle-Fondo t.f.r.	2,000.00
Comitato Locale Peveragno-Accantonamento tfr personale dipendente civile a tempo determinato 2010	2,821.01
Comitato Locale Sampyre-Accantonamento tfr personale a tempo determinato al 31/12/2010	24,481.20
Comitato Locale Vallestura-Accantonamento tfr personale dipendente civile a tempo determinato	7,603.83
Comitato Locale Borgomanero-Accantonamento tfr nr 2 dipendenti t.d.	17,400.00
Comitato Locale Borgomanero-Acquisto arredi sede/ arredi/attrezzature uffici	250,000.00
Comitato Locale Oleggio-Possibile contributo in caso di sopraelevamento autorimesse con nuova sede cri	100,000.00
Comitato Locale Oleggio-Proseguimento attività di aggiornamento parco veicolare e attrezzature att. emergenza	100,000.00
Comitato Locale Novara-Accantonamento per liquidazioni	50,000.00
Comitato Locale Beinasco-Fondo tfr vincolato personale a tempo determinato cri	46,250.00
Comitato Locale Beinasco-Fondo vincolato per lo stabile che ospita il comitato	208,296.00
Comitato Locale Castellamonte-Bilancio 2011	27,200.00
Comitato Locale Castellamonte-Mutuo capitale	48,230.90
Comitato Locale Castellamonte-Restituzione 118	85,319.38
Comitato Locale Castellamonte-Tfr dipendenti non di ruolo	54,688.03
Comitato Locale Castellamonte-Vincolo affitto	87,263.45
Comitato Locale Chieri-Tfr personale dipendente a tempo determinato	27,655.00
Comitato Locale Moncalieri-Vincolo per ampliamento sede	290,000.00



Comitato Locale Moncalieri-Vincolo tfr	12,701.20
Comitato Locale Nichelino-Costruzione nuova sede cri nichelino	328,325.21
Comitato Locale Rivarolo canavese-Fondo tfr	26,100.00
Comitato Locale Rivoli-Costruzione nuova sede cri	750,000.00
Comitato Locale Rivoli-Fondi per attività sezione femminile	35,000.00
Comitato Locale Settimo torinese-Fondi per ampliamento sede	250,000.00
Comitato Locale Settimo torinese-Tfr	480.00
Comitato Locale Torre pellice-Cap: 43 indennit° di fine servizio personale dipendente non di ruolo	60,000.00
Comitato Locale Valli di lanzo-Trattamento di fine rapporto anno 2010	18,430.00
Comitato Locale Villardora-Acquisto ambulanza da lascito accertato nell'anno 2010	60,000.00
Comitato Locale Villardora-Rinnovo parco mezzi	50,000.00
Comitato Locale Bardonecchia-Vincolo a favore comitato regionale piemonte 4%convenzione o.c. 02del 22/04/09	10,637.10
Comitato Locale Bardonecchia-Vincolo per tfr	54,000.00
Comitato Locale Bardonecchia-Vincolo per tfr o.c. 7 del 16/06/11	6,000.00
Comitato Locale Uorgne'-Acquisto e gestione della nuova sede	75,000.00
Comitato Locale Piossasco-O.c. 31/10 del 30/11/2010 utilizzo avanzo di amministrazione	120,000.00
Comitato Locale Pont canavese-	0.00
Comitato Locale Trofarello-Accantonamento tfr - del. 023/08 del10/09/2008	7,084.67
Comitato Locale Trofarello-Accantonamento tfr - o.c. 035/10 del 16/11/2010	3,597.74
Comitato Locale Crescentino-Perenzione residui attivi 2008 e precedenti in attesa di radiazione	47,474.71
Comitato Locale Jesi-Accantonamento tfr 2009	15,000.00
Comitato Locale Jesi-Accantonamento tfr 2010	10,000.00
Comitato Locale Osimo-Accantonamento tfr	48,000.00
Comitato Locale Sassoferrato-Vincolo	0.00
Comitato Locale Ancona-Accantonamento al fondo tfr personale civile anno 2010	13,000.00
Comitato Locale Sibillini-Acquisto ambulanza	15,000.00
Comitato Locale Camerino-Accantonamento tfr 2009	2,862.70
Comitato Locale Camerino-Accantonamento tfr 2010	2,973.00
Comitato Locale Matelica-Accantonamento tfr al 31/12/2010	20,000.00
Comitato Locale San severino marche-Acquisto attrezzature per adeguamento automezzi	30,000.00
Comitato Locale San severino marche-Acquisto autoambulanza soccorso avanzato	80,000.00
Comitato Locale San severino marche-Acquisto divise	10,000.00
Comitato Locale San severino marche-Adeguamento sede alle norme prevenzione 626	20,000.00
Comitato Locale Cingoli-Adeguamento attrezzature per automezzi emergenza - urgenza	9,614.09
Comitato Locale Macerata-Accantonamento tfr anno 2009	16,288.03
Comitato Locale Macerata-Accantonamento tfr anno 2010	11,732.40
Comitato Locale Sarnano-Accantonamento tfr anno 2009	5,429.21
Comitato Locale Sarnano-Accantonamento tfr anno 2010	5,518.12
Comitato Locale Visso-Accantonamento tfr anno 2009	2,964.08
Comitato Locale Visso-Accantonamento tfr anno 2010	2,882.76
Comitato Locale Treviglio-Accantonamento tfr al 31/12/2010	32,338.27
Comitato Locale Treviglio-Acquisto divise pionieri	90.50
Comitato Locale Treviglio-Costruzione capannone fara	60,607.53
Comitato Locale Treviglio-Irap 2009 interinali	11,995.58
Comitato Locale Treviglio-Irap 2010 interinali	11,690.53
Comitato Locale Bergamo ovest e valle ima-Fondi finalizzati acquisto attrezzature e realizzazione box	200,000.00
Comitato Locale Bergamo ovest e valle ima-Fondi finalizzati sezione femminile	28,688.00
Comitato Locale Palazzolo sull'oglio-Vincolo per fondo t.f.r. al 31/12/2010 per personale civile a tempo determinato	31,000.00
Comitato Locale Palazzolo sull'oglio-Vincolo per pagamento rate mutuo cdp s.p.a.	26,779.16
Comitato Locale Brescia-Accantonamento tfr 2005/06/07/08/09/10	25,000.00
Comitato Locale Brescia-Acquisto mezzi	80,000.00
Comitato Locale Brescia-Acquisto pma	40,488.00
Comitato Locale Brescia-Allestimento magazzino pc	31,067.50
Comitato Locale Brescia-Attrezzature pc	5,000.00
Comitato Locale Brescia-Costruzione nuova sede	64,000.00

Comitato Locale Brescia-Dipendenti	36,000.00
Comitato Locale Brescia-Irap	20,000.00
Comitato Locale Brescia-Spese di funzionamento	50,000.00
Comitato Locale Lurate caccivio-Cap 240 acquisto immobili	750,000.00
Comitato Locale Lurate caccivio-Cap 258 acquisto mobili, arredi, e macchine d'ufficio	3,000.00
Comitato Locale Lurate caccivio-Cap. 241 ricostruzioni, rispristini, trasformazioni immobili	60,095.85
Comitato Locale Grandate-Accantonamento tfr	5,112.92
Comitato Locale Casalmaggiore-Acquisto ambulanza	40,000.00
Comitato Locale Casalmaggiore-Sede	100,000.00
Comitato Locale Crema-Acquisto ambulanza	40,000.00
Comitato Locale Crema-Acquisto montacarichi	40,000.00
Comitato Locale Crema-Irap lavoratori interinali	5,000.00
Comitato Locale Cremona-Acquisto automezzi	100,000.00
Comitato Locale Cremona-Attivita' sez. femminile	31,000.00
Comitato Locale Cremona-Sede	350,000.00
Comitato Locale Cremona-T.f.r. anno 2010	5,000.00
Comitato Locale Casatenovo-Acquisto veicoli e mezzi trainabili	67,000.00
Comitato Locale Casatenovo-Fondo per rischi ed oneri (inrca)	6,507.96
Comitato Locale Colico-Acquisto automezzo	40,000.00
Comitato Locale Colico-Acquisto sede	340,000.00
Comitato Locale Colico-Indennita' di fine servizio personale n/ruolo	11,500.00
Comitato Locale Lecco-Per attivita' sezione femminile	30,158.00
Comitato Locale Lecco-Quota irap anno 2010	3,688.65
Comitato Locale Lecco-Quota tfr anno 2010	1,261.01
Comitato Locale Merate-Acquisto sede	80,000.00
Comitato Locale Lodi-Quota vincolata sez.femminile	17,643.73
Comitato Locale Lodi-Ripianamento bilancio 2011	42,000.00
Comitato Locale Lodi-Tfr n. 6 dipendenti dal 2004 al 31.12.2010	65,282.34
Comitato Locale Lodigiano ovest-Quota avanzo sede di lodivecchio	28,818.35
Comitato Locale Lodigiano ovest-Quota avanzo sede di ospedaletto	119,582.65
Comitato Locale Lodigiano ovest-Sezione femminile cri ospedaletto lodigiano	5,532.35
Comitato Locale Bresso-Acquisto attrezzature e dotazioni tecnico sanitarie	15,000.00
Comitato Locale Bresso-Acquisto attrezzature e programmi informatici	3,000.00
Comitato Locale Bresso-Acquisto di mobili, arredi e macchine da ufficio	10,000.00
Comitato Locale Bresso-Acquisto ed installazione apparati per telecom	3,000.00
Comitato Locale Bresso-Acquisto equipaggiamento vestiario e casermaggio	10,000.00
Comitato Locale Bresso-Acquisto veicoli	65,000.00
Comitato Locale Cinisello balsamo-Accantonamento tfr	70,000.00
Comitato Locale Cusano milanino-Accantonamento fondi tfr	83,000.00
Comitato Locale Cusano milanino-Pionieri	5,841.15
Comitato Locale Cusano milanino-Sezione femminile	28,998.33
Comitato Locale Desio-Rimborso oneri dipendenti di ruolo precedenti anni al comitato centrale	115,042.50
Comitato Locale Desio-Ristrutturazione e manutenzione sede	345,882.81
Comitato Locale Legnano-Acquisto di veicoli e mezzi trainabili	150,000.00
Comitato Locale Legnano-Allestimento impianti e arredamenti sede delegazione parabiago	30,000.00
Comitato Locale Legnano-Fondo tfr	160,000.00
Comitato Locale Legnano-Realizzazione sede comitato locale legnano	600,000.00
Comitato Provinciale Monza e della Brianza-Attivita' infermiere volontarie	3,526.44
Comitato Provinciale Monza e della Brianza-Attivita' sezione femminile	7,932.11
Comitato Provinciale Monza e della Brianza-Tfr anni 2003-2009	134,100.72
Comitato Provinciale Monza e della Brianza-Tfr anno 2010	20,000.00
Comitato Locale Nova milanese-Acquisto attrezzature e macchinari	20,000.00
Comitato Locale Nova milanese-Acquisto attrezzature sanitarie	15,000.00
Comitato Locale Nova milanese-Acquisto attrezzature e programmi informatici	15,000.00
Comitato Locale Nova milanese-Acquisto automezzi	40,000.00

Comitato Locale Nova milanese-Acquisto mobili, arredi e macchine per ufficio	20,000.00
Comitato Locale Nova milanese-Traformazione e allestimento automezzi	20,000.00
Comitato Locale Paderno dugnano-Accantonamento tfr 2009	15,700.00
Comitato Locale Paderno dugnano-Accantonamento f/do tfr 2007/2008	33,000.00
Comitato Locale Paderno dugnano-Accantonamento tfr 2010	15,700.00
Comitato Locale Paderno dugnano-Acquisto pulmino disabili	30,000.00
Comitato Locale Paderno dugnano-Fondi per attivita' sez. femm.le	26,240.06
Comitato Locale Milano-Fondi per attivita' sezione femminile	95,474.01
Comitato Locale Brugherio-Accantonamento irap feb-ott 2009	16,000.00
Comitato Locale Brugherio-Accantonamento tfr personale non di ruolo	81,000.00
Comitato Locale Lentate sul seveso-	0.00
Comitato Locale Lentate sul seveso-Acquisto veicoli	25,727.64
Comitato Locale Groane-Accantonamento tfr	5,000.00
Comitato Locale Groane-Acquisto arredi e macchine da ufficio	5,032.34
Comitato Locale Groane-Acquisto automezzi	5,000.00
Comitato Locale Groane-Affidamento all'esterno servizi	18,000.00
Comitato Locale Groane-Divise e indumenti di lavoro	10,000.00
Comitato Locale Muggio'-Fondo tfr anno 2007 e 2010	8,893.51
Comitato Locale San donato milanese-Fondo tfr	56,000.00
Comitato Locale Villasanta-Acquisto attrezzature e programmi informatici	20,000.00
Comitato Locale Villasanta-Acquisto attrezzature e impianti	50,000.00
Comitato Locale Villasanta-Acquisto automezzi	80,000.00
Comitato Locale Villasanta-Acquisto attrezzature sanitarie	20,000.00
Comitato Locale Villasanta-Fondo per attività comitato femminile	63,000.00
Comitato Locale Villasanta-Trasformazione automezzi	60,000.00
Comitato Locale Milano est-Acquisto ambulanza	80,000.00
Comitato Locale Milano est-Acquisto attrezzature	10,000.00
Comitato Locale Milano est-Acquisto pulmino ed autocarro	70,000.00
Comitato Locale Milano est-Apparati tlc	5,000.00
Comitato Locale Milano est-Arredi	25,000.00
Comitato Locale Milano est-Fondo tfr 2008-2009-2010	24,000.00
Comitato Locale Milano est-Macchine per ufficio	5,000.00
Comitato LocaleaLte groane-misinto-Accantonamento attivita' sezione femminile	6,880.20
Comitato LocaleaLte groane-misinto-Accantonamento tfr dipendenti	109,839.00
Comitato Locale Cormano-Tfr dipendenti anno 2008/2009	3,000.00
Comitato Locale Cormano-Tfr dipendenti anno 2010	1,500.00
Comitato Locale Casteggio-Acquisto ambulanza x secondari	80,000.00
Comitato Locale Casteggio-Acquisto divise nuovo capitolato	25,000.00
Comitato Locale Casteggio-Adeguamento d.lg 81	20,000.00
Comitato Locale Casteggio-Tfr dipendenti	15,000.00
Comitato Locale Mede-Accantonamento fondo tfr dipendenti	6,000.00
Comitato Locale Stradella-Avanzo vincolato per le attività della sezione femminile	6,258.10
Comitato Locale Voghera-Accantonamento tfr	169,746.30
Comitato Locale Voghera-Acquisto attrezzature e macchinari e attrezzature sanitarie	30,000.00
Comitato Locale Voghera-Acquisto automezzi di p.c. e ambulanze per servizi trasporto infermi	150,000.00
Comitato Locale Voghera-Acquisto dotazioni campali	30,000.00
Comitato Locale Voghera-Rimborso personale civile convenzioni 118 2010 al comitato centrale	95,631.10
Comitato Locale Pavia-Acquisto ambulanza	50,000.00
Comitato Locale Pavia-Affitto magazzino	21,600.00
Comitato Locale Pavia-Divise	5,052.25
Comitato Locale Morbegno-Acquisto mezzi	100,000.00
Comitato Locale Morbegno-Acquisto sede	300,000.00
Comitato Locale Busto arszio-Acc. autoliquidazione premio inail (saldo 2009)	9,401.91
Comitato Locale Busto arszio-Acc. fondi mobili	548.56
Comitato Locale Busto arszio-Acc. fondi per costruzione sede (ante 2010)	208,262.18

Comitato Locale Busto arsizio-Acc. fondo acquisto ambulanza	9,184.00
Comitato Locale Busto arsizio-Acc. fondo acquisto automezzi (2006)	32,103.20
Comitato Locale Busto arsizio-Accantonamento fondo per costruzione sede	143,000.00
Comitato Locale Busto arsizio-Accantonamento tfr anni precedenti 2010	113,802.81
Comitato Locale Busto arsizio-Accantonamento tfr 2010	28,700.00
Comitato Locale Busto arsizio-Acquisto attrezzature sanitarie	16,724.07
Comitato Locale Busto arsizio-Acquisto immobili	71,429.49
Comitato Locale Busto arsizio-Autoliquidazione premio inail 2006/2010	29,509.38
Comitato Locale Medio verbano-Acquisto automezzi	70,000.00
Comitato Locale Medio verbano-Sezione femminile	10,946.99
Comitato Locale Medio verbano-Tfr personale t.d.	40,000.00
Comitato Locale Alceresio-Accantonamento al fondo tfr	14,815.28
Comitato Locale Arenzano-Accantonamento tfr	24,105.64
Comitato Locale Campoligure-T.f.r. fiorito emanuele	2,986.02
Comitato Locale Campomorone-CI campomorone tfr personale civile non di ruolo 2003-2010	40,376.59
Comitato Locale Ceranesi-Accantonamenti tfr personale t.d.	4,975.99
Comitato Locale Cicagna-Tfr moscatelli marco anno 2010	1,806.34
Comitato Locale Cogoleto-Tfr costa marco dal 2004 al 2010	11,388.23
Comitato Locale Lavagna-Tfr lanzarotti donato anno 2004-2010	13,691.19
Comitato Locale Lavagna-Tfr schenone sandro aprile 2010 dicembre 2010	1,353.54
Comitato Locale Rapallo-Rapallo - fondi ispettorato locale ii.vv.	0.00
Comitato Locale Riva trigoso-Riva trigoso - accantonamento irap su interinali anno 2009	7,464.10
Comitato Locale Riva trigoso-Riva trigoso - accantonamento irap su interinali anno 2010	9,499.34
Comitato Locale Sant'olcese-CI sant'olcese tfr personale civile t.d. 2010	421.75
Comitato Locale Ronco scivria-Vallescrivina - accantonamento t. f. r. (tre dipendenti)	16,750.42
Comitato Locale Ronco scivria-Vallescrivina-eredita tavella finalizzata acquisto ambulanza	68,000.00
Comitato Locale Ronco scivria-Vallescrivina-eredita tavella finalizzata ristruttur.sede c. so italia	10,321.91
Comitato Locale Santa margherita ligure-Sml - accantonamento fondo tfr personale civile td	20,897.08
Comitato Locale Davagna-Davagna - realizzazione ambulatorio arredamenti e attrezzature	22,417.87
Comitato Locale Davagna-Davagna - realizzazione ambulatorio opere	76,400.00
Comitato Locale Genova ponente-Tfr carrus fabio dal 02/11/2005 al 31/12/2010	9,348.18
Comitato Locale Genova ponente-Tfr cha rosalia dal 15/11/2005 al 31/12/2010	9,284.89
Comitato Locale Genova ponente-Tfr vagnoni andrea dal 01/07/2010 al 30/09/2010	443.06
Comitato Locale Genova ponente-Tfr viditz marco dal 02/05/2005 al 31/12/2010	10,253.79
Comitato Locale Genova ponente-Tfr bontacchi o alberto dal 06/06/2005 al 31/12/2010	10,083.38
Comitato Locale Genova ponente-Tfr milazzo fabrizio dal 01/07/2004 al 31/12/2010	11,768.00
Comitato Locale Cogorno-Cogorno (ge) - fondo tfr personale dipendente a t.d.	6,928.36
Comitato Locale Genova centro-Fondo per attivita' ii.vv	1,000.00
Comitato Locale Genova centro-Legato g.borghi per attivita' assistenza infanzia	430,989.73
Comitato Locale Genova centro-Tfr riccobono lidia 2003-2010	13,720.40
Comitato Locale Genova centro-Tfr cerulli 2004 - 2010	11,768.00
Comitato Locale Genova centro-Tfr giurgola paolo 2005-2009	5,492.94
Comitato Locale Genova centro-Tfr rosatto federica 2004-2009	8,761.90
Comitato Locale Genova centro-Tfr vagnoni andrea 2004-2009	8,771.41
Comitato Locale Bordighera-Bordighera - eredita' valassina	61,628.09
Comitato Locale Bordighera-Bordighera - ii.vv.	707.09
Comitato Locale Bordighera-Bordighera - quota residua contributo funzionamento com. provinciale anno 2009	3,689.19
Comitato Locale Bordighera-Bordighera - quota residua contributo funzionamento com. provinciale anno 2010	3,168.35
Comitato Locale Bordighera-Bordighera - tfr personale civile a td	22,781.32
Comitato Locale Diano marina-Diano marina - accantonam. tfr dip. civile a t.det. mamoli alessio (dal 01-06-2003 al 31-12-2010)	13,730.14
Comitato Locale Pieve di teco-Pieve di teco - quota residua contributo funzionamento com. provinciale anno 2010	1,400.59
Comitato Locale Sanremo-Sanremo - fondi attivita' ii.vv. al 31-12-2010	6,086.64
Comitato Locale Sanremo-Sanremo - fondi per acquisto nuova sede "lascito scornazzani"	51,187.94
Comitato Locale Sanremo-Sanremo - fondi per attivita' comitato femminile	5,943.79
Comitato Locale Sanremo-Sanremo - tfr personale civile a tempo det. periodo 01/06/2003 - 31/12/2010	74,848.73

Comitato Locale Ventimiglia-Ventimiglia - quota eredita' valassina vincolata acquisto ambulanza	75,000.00
Comitato Locale Ventimiglia-Ventimiglia - quota residua contributo funzionamento com. provinciale anno 2009	3,097.27
Comitato Locale Ventimiglia-Ventimiglia - quota residua contributo funzionamento com. provinciale anno 2010	2,909.62
Comitato Locale Ventimiglia-Ventimiglia - tfr personale civile a td	44,778.76
Comitato Locale Imperia-Imperia locale - accantonam. fondi rimborso roma personale civile ruolo anno 2010	39,376.63
Comitato Locale Imperia-Imperia locale - accantonamento tfr dip. civile a t.det. lanza davide (01/06/03 - 31/12/10)	13,730.14
Comitato Locale Imperia-Imperia locale - fondi destinati attivita' sezione femminile al 31/12/2010	4,786.83
Comitato Locale Imperia-Imperia locale - fondi per attivita' ispettorato infermiere volontarie al 31/12/2010	1,547.52
Comitato Locale Imperia-Imperia locale - quota residua contributo funzionamento com. provinciale anno 2009	3,193.76
Comitato Locale Imperia-Imperia locale - quota residua contributo funzionamento com. provinciale anno 2010	8,045.63
Comitato Locale Pontedassio-Pontedassio - accantonam. fondi per costruzione nuova sede c.r.i.	240,000.00
Comitato Locale Levanto-Accantonamento tfr personale dipendente (3 unita')	25,356.21
Comitato Locale Ricco del golfo-Costruzione nuova sede cri	370,000.00
Comitato Locale Ricco del golfo-Mobili per nuova sede cri	23,923.43
Comitato Locale Follo-Acquisto mezzi e attrezzature	189,473.76
Comitato Locale Cengio-Ripianamento bilancio di previsione 2011	31,178.55
Comitato Locale Loano-Ripianamento bilancio di previsione 2011	24,750.42
Comitato Locale Millesimo-Ripianamento bilancio di previsione 2011	71,153.19
Comitato Locale Toirano-Ripianamento bilancio di previsione 2011	22,879.01
Comitato Locale Varazze-Ripianamento bilancio di previsione 2011	48,966.81
Comitato Locale Magliolo-Ripianamento bilancio di previsione 2011	6,957.49
Comitato Locale Sassello-Acquisto pedana per mezzo trasporto disabili	8,000.00
Comitato Locale Sassello-Ripianamento bilancio di previsione 2011	71,153.19
Comitato Locale Savona-Savona loc. - fondi vincolati ispettorato ii.vv. (ministero)	6,947.18
Comitato Locale Savona-Savona loc. - ripianamento bilancio di previsione 2011	41,741.85
Comitato Locale Savona-Savona.loc. - fondi vincolati comitato nazionale femminile	18,855.72
Comitato Locale Monfalcone-Fondi per attivita' comitato femminile	14,288.41
Comitato Locale Monfalcone-Fondi per attivita' vvds	2,131.05
Comitato Locale Monfalcone-Fondi per delegazione grado	14,513.97
Comitato Locale Monfalcone-Tfr personale dipendente t.d.	70,937.96
Comitato Locale Palmanova- tfr virginio claudio anni precedenti	10,848.88
Comitato Locale Palmanova-Tfr virginio claudio anno 2010	1,717.16
Comitato Locale Forlimpopoli-Accantonamento tfr personale dipendente	16,800.00
Comitato Locale Cesenatico-F.do accantonamento t.f.r. dipendenti tempo determinato	46,500.00
Comitato Locale Sassuolo-Somma vincolata per comitato nazionale femminile	16,824.97
Comitato Locale Modena-Accantonamento sede nuova	110,000.00
Comitato Locale Modena-Acquisto ambulanza	75,000.00
Comitato Locale Modena-Comitato femminile	27,198.63
Comitato Locale Finale emilia-Acquisto automezzi	100,000.00
Comitato Locale Finale emilia-Attivita' comitato nazionale femminile	4,572.51
Comitato Locale San secondo parmense-Fondi accant. divise	1,000.00
Comitato Locale San secondo parmense-Fondo accantonamento acquisto mezzi	30,000.00
Comitato Locale Soragna-Accantonamento per acquisto nuova ambulanza	42,378.77
Comitato Locale Palanzano-Cap.256 - acquisto nuova ambulanza	29,000.00
Comitato Locale Carpineti-Acquisto e sostituzione attrezzature sanitarie	36,337.68
Comitato Locale Carpineti-Acquisto sede	100,000.00
Comitato Locale Carpineti-Acquisto, revisione, manutenzione straordinaria automezzi	200,000.00
Comitato Locale Carpineti-Fondi per attivita' sezione femminile	10,000.00
Comitato Locale Correggio-Per fondo cassa pionieri euro 13.500 + euro 3.000,00 per tfr dip. cri marchi	16,500.00
Comitato Locale Aurunco-Ripianamento bilancio previsione 2011	5,000.00
Comitato Locale Pompei-Acquisto fiat ducato attivita' comp.volontarie pomei	22,000.00
Comitato Locale Pompei-Fatture - wind	3,500.00
Comitato Locale Pompei-Quote assicurative mezzi	2,400.00
Comitato Locale Frattamaggiore-Fatture wind	3,500.00
Comitato Locale Frattamaggiore-Quota parte assicurazione mezzi 2010	2,400.00

Comitato Locale Frattamaggiore-Quota per acquisto fiat ducato	22,000.00
Comitato Locale Costa amalfitana-	0.00
Comitato Locale Costa amalfitana-A.	0.00
Comitato Locale Lavello-Assesamento di bilancio	2,665.00
Comitato Locale Vasto-Acquisto di mezzi trainabili	47,162.80
Comitato Locale Vasto-Contratto di mutuo medio della velle del trigno di san salvo-ag. di vasto	13,000.08

<b>Totale PARTE VINCOLATA</b>	<b>100,343,832.56</b>
-------------------------------	-----------------------

### SITUAZIONE FINANZIARIA

#### ENTRATE

Entrate correnti	449,957,208.26
Entrate in conto capitale	3,832,846.61
Entrate per gestioni speciali	22,349,838.57
Entrate per partite di giro	443,510,896.06

<b>Totale ENTRATE</b>	<b>919,650,789.50</b>
-----------------------	-----------------------

#### USCITE

Uscite correnti	416,269,073.09
Uscite in conto capitale	46,785,963.25
Uscite per gestioni speciali	22,349,838.57
Uscite per partite di giro	443,510,896.06

<b>Totale USCITE</b>	<b>928,915,770.97</b>
----------------------	-----------------------

### SVILUPPO DELLA SITUAZIONE AMMINISTRATIVA

<b>AVANZO / DISAVANZO AMMINISTRATIVO ANNO PRECEDENTE</b>	<b>155,294,829.40</b>
--	-----------------------

<b>AVANZO / DISAVANZO FINANZIARIO ANNO CORRENTE</b>	<b>-9,264,981.47</b>
---	----------------------

<b>VARIAZIONI ATTIVE SULLA GESTIONE DEI RESIDUI</b>	<b>6,725,654.50</b>
---	---------------------

<b>VARIAZIONI PASSIVE SULLA GESTIONE DEI RESIDUI</b>	<b>-6,576,270.62</b>
--	----------------------

<b>AVANZO / DISAVANZO AMMINISTRATIVO ANNO CORRENTE</b>	<b>146,179,231.81</b>
--	-----------------------

ELENCO DEI COMITATI CUI IL PROSPETTO SI RIFERISCE: COMITATO CENTRALE, C.R. ABRUZZO, C.P. L'AQUILA, C.L. AVEZZANO, C.L. SULMONA, C.L. CAROLI, C.P. CHIETI, C.L. LANCIANO, C.L. VASTO, C.P. PESCARA, C.L. PENNE, C.P. TERAMO, C.L. TERAMO, C.R. BASILICATA, C.P. MATERA, C.P. POTENZA, C.L. LAVELLO, C.L. MELFI, C.L. RIONERO IN VULTURE, C.L. VENOSA, C.R. CALABRIA, C.P. COSENZA, C.L. ROSSANO, C.L. ACRI, C.P. CATANZARO, C.L. LAMEZIA TERME, C.P. CROTONE, C.L. SANTA SEVERINA, C.P. REGGIO CALABRIA, C.L. DELIANUOVA, C.P. VIBO VALENTIA, C.R. CAMPANIA, C.P. AVELLINO, C.L. ARIANO IRPINO, C.P. BENEVENTO, C.P. CASERTA, C.L. AURUNCO, C.P. NAPOLI, C.L. POMPEI, C.L. FRATTAMAGGIORE, C.L. ERCOLANO, C.L. NAPOLI NORD, C.L. PORTICI, C.P. SALERNO, C.L. SERRE, C.L. AGROPOLI, C.L. COSTA AMALFITANA, C.L. MONTECORICE CASTELLABATE, C.L. SAPRI, C.R. EMILIA-ROMAGNA, C.P. BOLOGNA, C.L. IMOLA, C.P. FERRARA, C.P. FORLI', C.L. FORLIMPOPOLI, C.L. CESENATICO, C.L. CESENA, C.P. MODENA, C.L. CARPI, C.L. SASSUOLO, C.L. MODENA, C.L. FINALE EMILIA, C.L. PRIGNANO SULLA SECCHIA, C.P. PIACENZA, C.P. PARMA, C.L. FIDENZA, C.L. PONTE TARO-FONTEVIVO, C.L. BEDONIA, C.L. SAN SECONDO PARMENSE, C.L. SORAGNA, C.L. SORBOLO, C.L. FONTANELLATO, C.L. MEDESANO, C.L. PALANZANO, C.L. SCURANO, C.L. TIZZANO VAL DI PARMA, C.P. RAVENNA, C.L. FAENZA, C.L. LUGO DI ROMAGNA, C.P. REGGIO EMILIA, C.L. CASINA, C.L. CASTELLARANO, C.L. QUATTRO CASTELLA, C.L. GUASTALLA, C.L. RUBIERA, C.L. SCANDIANO, C.L. CARPINETI, C.L. CANOSSA, C.L. CORREGGIO, C.L. REGGIO EMILIA, C.L. NOVELLARA, C.L. TOANO, C.L. FABBRICO, C.P. RIMINI, C.L. CATTOLICA MORCIANO DI ROM, C.L. RICCIONE, C.R. FRIULI VENEZIA GIULIA, C.P. GORIZIA, C.L. MONFALCONE, C.L. GORIZIA, C.P. PORDENONE, C.L. MANIAGO, C.L. CASARSA DELLA DELIZIA, C.L. S. VITO AL TAGLIAMENTO -, C.P. TRIESTE, C.P. UDINE, C.L. PALMANOVA, C.R. LAZIO, C.P. FROSINONE, C.L. PALIANO, C.L. CASSINO, C.P. LATINA, C.L. APRILIA, C.L. FONDI, C.L. ITRI, C.P. RIETI, C.P. ROMA, C.L. ALLUMIERE, C.L. ANZIO - NETTUNO, C.L. CIVITAVECCHIA, C.L. PALESTRINA, C.L. TIVOLI, C.L. TOLFA, C.L. VELLETRI, C.L. MONTE PORZIO CATONE, C.L. SABATINO, C.L. MARINO, C.L. BELLEGRA, C.L. CIAMPINO, C.L. FIUMICINO, C.L. FORMELLO, C.L. LADISPOLI CERVETERI, C.L. MORLUPO, C.L. SANTA SEVERA SANTA MARINE, C.L. GUIDONIA-MONTECELIO, C.L. COLLEFERRO, C.L. ROMA, C.P. VITERBO, C.L. TARQUINIA, C.L. NEPI, C.L. ACQUAPENDENTE PROCENO, C.L. BAGNOREGIO, C.L. CANINO CELLERE, C.L. CAPRANICA, C.L. CARBOGNANO, C.L. CIVITA CASTELLANA, C.L. CIVITELLA D'AGLIANO, C.L. MONTE ROMANO, C.L. ORTE, C.L. RONCIGLIONE, C.L. SORIANO, C.L. VIGNANELLO, C.R. LIGURIA, C.P. GENOVA, C.L. ARENZANO, C.L. BARGAGLI, C.L. CAMOGLI, C.L. CAMPOLIGURE, C.L. CAMPOMORONE, C.L. CERANESI, C.L. CHIAVARI, C.L. CICAGNA, C.L. COGOLETO, C.L. GATTORNA, C.L. LAVAGNA, C.L. MASONE, C.L. RAPALLO, C.L. RIVA TRIGOSO, C.L. ROSSIGLIONE, C.L. SANT'OLCESE, C.L. SERRA RICCO, C.L. USCIO, C.L. RONCO SCRIVIA, C.L. SANTA MARGHERITA LIGURE, C.L. SORI, C.L. TORRIGLIA, C.L. DAVAGNA, C.L. GENOVA PONENTE, C.L. COGORNO, C.L. GENOVA CENTRO, C.L. REZZOAGLIO, C.L. S.STEFANO D'AVETO, C.P. IMPERIA, C.L. BORDIGNO, C.L. DIANO MARINA, C.L. PIEVE DI TECO, C.L. SANREMO, C.L. VENTIMIGLIA, C.L. VILLAREGIA, C.L. TAGGIA, C.L. IMPERIA, C.L. PONTEDASSIO, C.P. LA SPEZIA, C.L. LEVANTO, C.L. RICCO DEL GOLFO, C.L. FOLLO, C.P. SAVONA, C.L. CENGIO, C.L. CERIALE, C.L. LOANO, C.L. MILLESIMO, C.L. TOIRANO, C.L. VADO LIGURE, C.L. VARAZZE, C.L. MAGLIOLO, C.L. SASSELLO, C.L. SAVONA, C.L. STELLA, C.R. LOMBARDIA, C.P. MONZA E DELLA BRIANZA, C.L. DESIO, C.L. NOVA MILANESE, C.L. BRUGHERIO, C.L. LENTATE SUL SEVESO, C.L. MUGGIO', C.L. VILLASANTA, C.L. ALTE GROANE-MISINTO, C.P. BERGAMO, C.L. TREVIGLIO, C.L. BERGAMO OVEST E VALLE IMA, C.L. CARAVAGGIO, C.P. BRESCIA, C.L. PALAZZOLO SULL'OGGIO, C.L. BRESCIA, C.L. CALVISANO, C.L. GARDONE VAL TROMPIA, C.L. GHEDI, C.P. COMO, C.L. CANTU', C.L. LIPOMO, C.L. LURATE CACCIOVO, C.L. MENAGGIO, C.L. MONTORFANO, C.L. UGGIANE TREVANO, C.L. VALSOLDA, C.L. BASSO LARIO, C.L. CERMENATE, C.L. COMO, C.L. DOMASO, C.L. GRANDATE, C.L. LOMAZZO, C.L. SAN FERMO DELLA BATTAGLIA, C.L. TRIANGOLO LARIANO, C.P. CREMONA, C.L. CASALMAGGIORE, C.L. CREMA, C.L. PIZZIGHETTONE, C.L. CREMONA, C.P. LECCO, C.L. CASATENOVO, C.L. COLICO, C.L. LECCO, C.L. MERATE, C.L. VALMADRERA, C.P. LODI, C.L. CODOGNO, C.L. LODI, C.L. LODIGIANO OVEST, C.P. MILANO, C.L. BRESSO, C.L. CINISELLO BALSAMO, C.L. CUSANO MILANINO, C.L. LAINATE, C.L. LEGNANO, C.L. MONTEGROSSO D'ASTI, C.L. SAN DAMIANO D'ASTI, C.L. SESTO S. GIOVANNI, C.L. MILANO, C.L. GROANE, C.L. SAN DONATO MILANESE, C.L. MILANO EST, C.L. CORMANO, C.P. MANTOVA, C.L. CASTIGLIONE DELLE STIVIER, C.P. PAVIA, C.L. CASTEGGIO, C.L. MEDE, C.L. MORTARA, C.L. STRADELLA, C.L. VALLE LOMELLINA, C.L. VIGEVANO, C.L. VOGHERA, C.L. GAMBOLO', C.L. CASORATE PRIMO, C.L. PAVIA, C.P. SONDRIO, C.L. MORBEGNO, C.P. VARESE, C.L. BUSTO ARSIZIO, C.L. GALLARATE, C.L. LUINO, C.L. SARONNO, C.L. MEDIO VERBANO, C.L. VALCERESIO, C.L. VARESE, C.R. MARCHE, C.P. FERMO, C.P. ANCONA, C.L. FABRIANO, C.L. JESI, C.L. OSIMO, C.L. SASSOFERRATO, C.L. SENIGALLIA, C.L. LORETO, C.L. ANCONA, C.L. CASTELPLANIO, C.L. CHIARAVALLE, C.P. ASCOLI PICENO, C.L. SAN BENEDETTO DEL TRONTO, C.L. ASCOLI PICENO, C.L. SIBILLINI, C.P. MACERATA, C.L. CAMERINO, C.L. MATELICA, C.L. SAN SEVERINO MARCHE, C.L. TOLENTINO, C.P. CINGOLI, C.L. MACERATA, C.L. PETRIOLO, C.L. POTENZA PICENA, C.L. SARNANO, C.L. VISSO, C.P. PESARO E URBINO, C.L. CAGLI, C.L. FOSSOMBRONE, C.L. MONDOLFO, C.L. URBINO, C.L. FERMIGNANO, C.L. PERGOLA, C.L. PESARO, C.L. SANT'ANGELO IN VADO, C.L. MONTELABBATE, C.R. MOLISE, C.P. CAMPOBASSO, C.P. ISERNA, C.L. PIEMONTE, C.P. ALESSANDRIA, C.L. ACQUI TERME, C.L. CASALE MONFERRATO, C.L. GAVI LIGURE, C.L. NOVI LIGURE, C.L. SERRAVALLE SCRIVIA, C.L. TORTONA, C.L. VIGNOLE BORBERA, C.L. SAN SALVATORE MONFERRATO, C.P. ASTI, C.L. CANELLI, C.L. MONTEGROSSO D'ASTI, C.L. SAN DAMIANO D'ASTI, C.L. VILLANOVA D'ASTI, C.L. COCCONATO, C.L. ISOLA D'ASTI, C.L. MONALE, C.P. BIELLA, C.L. CAVAGLIA, C.L. COSSATO, C.P. CUNEO, C.L. ALBA, C.L. BORGO S. DALMAZZO, C.L. BRA, C.L. MONDOVI', C.L. MONESIGLIO, C.L. RACCONIGI, C.L. CUNEO, C.L. CARAGLIO, C.L. BUSCA, C.L. DRONERO, C.L. LIMONE PIEMONTE, C.L. MELLE, C.L. MORETTA, C.L. PEVERAGNO, C.L. SAMPEYRE, C.L. SAVIGLIANO, C.L. SOMMARIVA BOSCO, C.L. VALLESTURA, C.P. NOVARA, C.L. ARONA, C.L. BORGOMANERO, C.L. GALLIATE, C.L. OLEGGIO, C.L. TRECATE, C.L. NOVARA, C.P. TORINO, C.L. AGLIE', C.L. BEINASCO, C.L. CARMAGNOLA, C.L. CASTELLAMONTE, C.L. CHIERI, C.L. CHIVASSO, C.L. FIANO TORINESE, C.L. GASSINO TORINESE, C.L. GIAVENO, C.L. IVREA, C.L. LEINI', C.L. MONCALIERI, C.L. NICHELINO, C.L. RIVAROLO CANAVESE, C.L. RIVOLI, C.L. S. GIORGIO CANAVESE, C.L. SANTENA, C.L. SETTIMO TORINESE, C.L. TORRE PELLICE, C.L. VALLI DI LANZO, C.L. VIGONE, C.L. VILLARDORA, C.L. VIDRACCO, C.L. BARDONECCHIA, C.L. CARIGNANO, C.L. CUORGNONE', C.L. DRUENTO, C.L. LAURIANO, C.L. MONTANARO, C.L. PIOSSASCO, C.L. POIRINO, C.L. PONT CANAVESE, C.L. SAN FRANCESCO AL CAMPO, C.L. SETTIMO VITTONI, C.L. STRAMBINO, C.L. SUSÀ, C.L. TROFARELLO, C.L. MAPPANO, C.L. AIRASCA, C.P. VERBANIA, C.L. CANNOBIO, C.L. DOMODOSSOLA, C.L. STRESA, C.P. VERCELLI, C.L. BORGOSIESA, C.L. GATTINARA, C.L. CRESCENTINO, C.R. PUGLIA, C.P. BARLETTA ANDRIA E TRANI, C.P. BARI, C.L. GIOIA DEL COLLE, C.P. BRINDISI, C.L.

FASANO, C.L. CAROVIGNO, C.P. FOGGIA, C.L. CERIGNOLA, C.P. LECCE, C.L. CASARANO, C.P. TARANTO, C.R. SARDEGNA, C.P. CAGLIARI, C.P. NUORO, C.P. ORISTANO, C.L. BOSA, C.P. SASSARI, C.R. SICILIA, C.P. AGRIGENTO, C.P. CALTANISSETTA, C.L. GELA, C.P. CATANIA, C.L. ACIREALE, C.L. CALATINO SUD SIMETO, C.L. CATANIA HINTERLAND, C.L. JONICO GIARRE, C.P. ENNA, C.P. MESSINA, C.P. PALERMO, C.P. RAGUSA, C.P. SIRACUSA, C.P. TRAPANI, C.L. MARSALA, C.L. ALCAMO, C.L. TRAPANI, C.R. TOSCANA, C.P. AREZZO, C.L. BIBBIENA, C.L. FOIANO DELLA CHIANA, C.L. MONTE SAN SAVINO, C.L. SANSEPOLCRO, C.L. STIA, C.L. CASTIGLION FIORENTINO, C.L. CHIUSI DELLA VERNA, C.P. FIRENZE, C.L. BAGNO A RIPOLI, C.L. CERTALDO, C.L. FUCECCHIO, C.L. GREVE IN CHIANTI, C.L. INCISA VALDARNO, C.L. RIGNANO SULL'ARNO, C.L. SCANDICCI, C.L. STRADA IN CHIANTI, C.L. FIRENZE, PRESIDIO TORRIGIANI, C.P. GROSSETO, C.L. CAPALBIO, C.L. CASTELL'AZZARA, C.L. CASTIGLIONE DELLA PESCAIA, C.L. FOLLONICA, C.L. GAVORRANO, C.L. MONTE ARGENTARIO, C.L. MONTIERI, C.L. ORBETELLO, C.L. PITIGLIANO, C.L. RAVI, C.L. RIBOLLA, C.L. SCARLINO, C.L. MONTEROTONDO M., C.P. LIVORNO, C.L. DONORATICO, C.L. PIOMBINO, C.L. SAN VINCENZO, C.L. SUVERETO, C.L. VENTURINA, C.L. LIVORNO, C.L. RIO NELL' ELBA, C.L. ROSIGNANO SOLVAY, C.P. LUCCA, C.L. BAGNI DI LUCCA, C.L. VERSILIA/VIAREGGIO, C.L. LUCCA, C.L. VILLA BASILICA, C.P. MASSA, C.L. MASSA, C.L. ALBIANO MAGRA, C.P. PISA, DELEGAZIONE CANNETO, C.L. CASCIANA TERME, C.L. FAUGLIA, C.L. MONTECATINI VAL DI CECINA, C.L. SAN FREDIANO A SETTIMO, C.L. ULIVETO TERME, C.L. GUARDISTALLO, C.L. PONTASSERCHIO, C.L. CASTELFRANCO DI SOTTO, C.L. PONTE A EGOLA, C.L. VOLTERRA, C.P. PRATO, C.L. MERCATALE DI VERNIO, C.P. PISTOIA, C.L. MONSUMMANO TERME, C.L. PESCIA, C.L. QUARRATA-PIANA PISTOIESE, C.L. SAN MARCELLO PISTOIESE, C.L. CIREGLIO, C.P. SIENA, C.R. TRENTO ALTO ADIGE, C.P. BOLZANO, C.P. TRENTO, C.L. ROVERETO, C.L. VIGO DI FASSA, C.L. ALTIPIANI, C.R. UMBRIA, C.P. PERUGIA, C.L. ASSISI, C.L. CITTA' DI CASTELLO, C.L. FOLIGNO, C.L. GUBBIO, C.L. BASTIA UMBRA, C.L. DERUTA TORGIANO, C.L. SPELLO, C.L. TODI, C.L. VALFABBRICA, C.L. TAVERNELLE(EX VALNESTORE), C.L. CORCIANO, C.L. GUALDO TADINO, C.L. MARSCIANO, C.L. SPOLETO, C.P. TERNI, C.L. ORVIETO, C.L. AVIGLIANO UMBRO, C.L. GUARDEA ALVIANO, C.R. VAL D'AOSTA, C.R. VENETO, C.P. BELLUNO, C.P. PADOVA, C.L. SELVAZZANO DENTRO, C.P. ROVIGO, C.P. TREVISO, C.L. CONEGLIANO VENETO, C.L. MONTEBELLUNA, C.P. VENEZIA, C.L. PORTOGRUARO, C.P. VICENZA, C.L. BASSANO DEL GRAPPA, C.L. SCHIO, C.L. THIENE, C.L. VALDAGNO, C.P. VERONA



# **CROCE ROSSA ITALIANA**

## **RENDICONTO CONSOLIDATO REGIONALIZZATO:**

**RENDICONTO FINANZIARIO DECISIONALE  
STATO PATRIMONIALE  
CONTO ECONOMICO  
SITUAZIONE AMMINISTRATIVA**



*Croce Rossa Italiana*

*Comitato Centrale*

*Rendiconto finanziario gestionale 2010*  
*(il prospetto comprende anche tutti i comitati di competenza)*

**Croce Rossa Italiana - Comitato Centrale**  
**Rendiconto Finanziario Gestionale 2010 (il prospetto comprende anche tutti i comitati di competenza)**

CAP.	COD.	DENOMINAZIONE	GESTIONE DI COMPETENZA									
			INIZIALI	VARIAZIONI		DEFINITIVE	RISOSSE / PAGATE	RIMASTE DA RISC. / PAGARE	TOTALE ACCERTAM. / IMPEGNI	DIFFERENZA RISP. ALLE PREV.		
				In aumento	In diminuzione					Positiva	Negativa	
			(1)	(2)	(3)	(4)=(1)+(2)-(3)	(5)	(6)	(7)=(5)+(6)	(8)=(7)-(4)	(9)=(4)-(7)	
		AVANZO DI AMMINISTRAZIONE	155,294,829.40	0.00	18,377,919.57	136,916,909.83						
<b>1.1</b>		<b>TITOLO I-ENTRATE CORRENTI</b>										
<b>1.1.1</b>		<b>ENTRATE CONTRIBUTIVE</b>										
<b>1.1.1.1</b>		<b>Aliquote contributive a carico dei datori di lavoro</b>										
1	1.1.1.1	Tesseramento soci	2,361,417.99	146,948.86	49,474.47	2,458,892.38	2,217,442.76	70,079.15	2,287,521.91	0.00	171,370.47	
		Totale Aliquote contributive a carico dei datori di lavoro	2,361,417.99	146,948.86	49,474.47	2,458,892.38	2,217,442.76	70,079.15	2,287,521.91	0.00	171,370.47	
<b>1.1.1.2</b>		<b>Quote di partecipazione degli iscritti all'onere d</b>										
3	1.1.1.2	Quote di iscrizione alle scuole per infermiere volontarie	12,364.00	3,952.00	550.00	15,766.00	10,607.00	1,524.00	12,131.00	0.00	3,635.00	
		Totale Quote di partecipazione degli iscritti all'onere d	12,364.00	3,952.00	550.00	15,766.00	10,607.00	1,524.00	12,131.00	0.00	3,635.00	
		<b>Totale ENTRATE CONTRIBUTIVE</b>	<b>2,373,781.99</b>	<b>150,900.86</b>	<b>50,024.47</b>	<b>2,474,658.38</b>	<b>2,228,049.76</b>	<b>71,603.15</b>	<b>2,299,652.91</b>	<b>0.00</b>	<b>175,005.47</b>	
<b>1.1.2</b>		<b>ENTRATE DERIVANTI DA TRASFERIMENTI CORRENTI</b>										
<b>1.1.2.1</b>		<b>Trasferimenti da parte dello stato</b>										
5	1.1.2.1	Contributi dello stato	179,545,191.00	1,775,271.00	0.00	181,320,462.00	173,150,382.00	6,586,000.00	179,736,382.00	0.00	1,584,080.00	
		Totale Trasferimenti da parte dello stato	179,545,191.00	1,775,271.00	0.00	181,320,462.00	173,150,382.00	6,586,000.00	179,736,382.00	0.00	1,584,080.00	
<b>1.1.2.2</b>		<b>Trasferimenti da parte delle regioni</b>										
7	1.1.2.2	Contributi erogati dalla regione	1,327,691.57	948,763.98	226,200.00	2,050,255.55	929,263.10	984,991.86	1,914,254.96	0.00	136,000.59	
		Totale Trasferimenti da parte delle regioni	1,327,691.57	948,763.98	226,200.00	2,050,255.55	929,263.10	984,991.86	1,914,254.96	0.00	136,000.59	
<b>1.1.2.3</b>		<b>Trasferimenti da parte dei comuni e delle provincie</b>										
9	1.1.2.3	Contributi erogati dai comuni e dalle provincie	2,366,830.00	504,461.79	117,845.69	2,753,446.10	1,352,895.60	794,595.20	2,147,490.80	0.00	605,955.30	
		Totale Trasferimenti da parte dei comuni e delle provincie	2,366,830.00	504,461.79	117,845.69	2,753,446.10	1,352,895.60	794,595.20	2,147,490.80	0.00	605,955.30	
<b>1.1.2.4</b>		<b>Trasferimenti da parte di altri enti del sett. pub</b>										
11	1.1.2.4	Contributi e concorsi erogati da soggetti pubblici e privati	963,750.00	1,243,223.58	67,100.00	2,139,873.58	1,316,533.40	793,412.56	2,109,945.96	0.00	29,927.62	
12	1.1.2.4	Contributi erogati dal comitato centrale	13,214,189.14	2,951,398.02	365,605.00	15,799,982.16	6,021,857.62	5,268,808.52	11,290,666.14	0.00	4,509,316.02	
		Totale Trasferimenti da parte di altri enti del sett. pub	14,177,939.14	4,194,621.60	432,705.00	17,939,855.74	7,338,391.02	6,062,221.08	13,400,612.10	0.00	4,539,243.64	
<b>1.1.2.5</b>		<b>Trasferimenti da parte di altri enti e istituzioni</b>										
20	1.1.2.5	Trasferimenti dall'unione europea-echo	0.00	0.00	0.00	0.00	0.00	0.00	0.00	0.00	0.00	
22	1.1.2.5	Trasferimenti da altre organizzazioni internazionali	10,000.00	0.00	0.00	10,000.00	0.00	0.00	0.00	0.00	10,000.00	
23	1.1.2.5	Contributi e concorsi da privati	1,797,650.00	741,404.48	668,858.00	1,870,196.48	1,631,969.23	233,298.92	1,865,268.15	0.00	4,928.33	
		Totale Trasferimenti da parte di altri enti e istituzioni	1,807,650.00	741,404.48	668,858.00	1,880,196.48	1,631,969.23	233,298.92	1,865,268.15	0.00	14,928.33	

**Croce Rossa Italiana - Comitato Centrale**  
**Rendiconto Finanziario Gestionale 2010 (il prospetto comprende anche tutti i comitati di competenza)**

CAP.	COD.	DENOMINAZIONE	GESTIONE DI COMPETENZA										
			INIZIALI	VARIAZIONI		DEFINITIVE	RISCOSSE / PAGATE	RIMASTE DA RISC. / PAGARE	TOTALE ACCERTAM. / IMPEGNI	DIFFERENZA RISP. ALLE PREV.			
				In aumento	In diminuzione					Positiva	Negativa		
			(1)	(2)	(3)	(4)=(1)+(2)-(3)	(5)	(6)	(7)=(5)+(6)	(8)=(7)-(4)	(9)=(4)-(7)		
	1.1.2.6	Altri trasferimenti											
30	1.1.2.6	Trasferimenti attivi a/tra unità cri	1,000,560.84	1,030,361.79	225,254.24	1,805,668.39	1,387,020.75	341,858.31	1,728,879.06	0.00	76,789.33		
		<b>Totale Altri trasferimenti</b>	<b>1,000,560.84</b>	<b>1,030,361.79</b>	<b>225,254.24</b>	<b>1,805,668.39</b>	<b>1,387,020.75</b>	<b>341,858.31</b>	<b>1,728,879.06</b>	<b>0.00</b>	<b>76,789.33</b>		
		<b>Totale ENTRATE DERIVANTI DA TRASFERIMENTI CORRENTI</b>	<b>200,225,862.55</b>	<b>9,194,884.64</b>	<b>1,670,862.93</b>	<b>207,749,884.26</b>	<b>185,789,921.70</b>	<b>15,002,965.37</b>	<b>200,792,887.07</b>	<b>0.00</b>	<b>6,956,997.19</b>		
	1.1.3	ALTRE ENTRATE											
	1.1.3.1	Entrate derivanti dalla vendita di beni e prest. s											
40	1.1.3.1	Servizio di pronto soccorso e trasporto infermi	126,509,560.96	21,139,973.99	1,296,915.70	146,352,619.25	91,638,542.04	51,943,003.71	143,581,545.75	0.00	2,771,073.50		
41	1.1.3.1	Servizio di pronto soccorso aeroportuale	11,340,970.00	130,627.00	449,000.00	11,022,597.00	4,364,405.84	6,444,721.60	10,809,127.44	0.00	213,469.56		
42	1.1.3.1	Rette di ricovero e di degenza nelle istituzioni sanitarie	9,344,000.00	46,910.00	6,000.00	9,384,910.00	4,963,627.50	4,369,429.34	9,333,056.84	0.00	51,853.16		
43	1.1.3.1	Proventi da colonie estive	0.00	0.00	0.00	0.00	0.00	0.00	0.00	0.00	0.00		
44	1.1.3.1	Proventi ambulatoriali	1,473,156.00	100,219.10	66,081.95	1,507,293.15	1,045,046.46	333,079.95	1,378,126.41	0.00	129,166.74		
45	1.1.3.1	Cessione sangue	823,525.00	194,129.07	5,129.00	1,012,525.07	323,106.56	542,810.70	865,917.26	0.00	146,607.81		
46	1.1.3.1	Vendita di materiale e di carta da macero ceduti da amministrazioni pubbliche, da enti e da privati	454,107.00	39,568.31	4,320.43	489,354.88	243,937.83	105,265.10	349,202.93	0.00	140,151.95		
47	1.1.3.1	Prestazioni rese ad enti e istituzioni in base a convenzioni	10,843,112.00	11,844,303.35	498,056.29	22,189,359.06	7,081,547.20	16,565,291.55	23,646,838.75	1,457,479.69	0.00		
48	1.1.3.1	Cessione di materiale fuori uso di proprieta' della c.r.i.	28,406.00	17,385.31	3,130.00	42,661.31	13,597.67	8,514.68	22,112.35	0.00	20,548.96		
49	1.1.3.1	Cessione di uniformi	2,500.00	368.20	500.00	2,368.20	1,268.20	185.00	1,453.20	0.00	915.00		
50	1.1.3.1	Vendita di periodici	100.00	0.00	0.00	100.00	0.00	0.00	0.00	0.00	100.00		
51	1.1.3.1	Inserzioni pubblicitarie su pubblicazioni cri	14,200.00	1,738.00	1,600.00	14,338.00	9,754.67	0.00	9,754.67	0.00	4,583.33		
52	1.1.3.1	Vendita di pubblicazioni e sussidi didattici	38,850.00	10,261.20	3,050.23	46,060.97	61,720.73	2,378.11	64,098.84	18,037.87	0.00		
53	1.1.3.1	Proventi analisi di laboratorio e accertamenti diagnostici	4,050,000.00	0.00	0.00	4,050,000.00	930,805.90	635,327.09	1,566,132.99	0.00	2,483,867.01		
54	1.1.3.1	Proventi museo castiglione delle stiviere	25,000.00	8,998.40	0.00	33,998.40	36,586.00	0.00	36,586.00	2,587.60	0.00		
55	1.1.3.1	Entrate derivanti da attività di salvataggio in acqua	214,257.00	45,688.00	24,872.00	235,073.00	74,771.38	31,524.51	106,295.89	0.00	128,777.11		
56	1.1.3.1	Corsi di primo soccorso, di educazione socio-sanitaria e di protezione civile	2,172,597.02	221,868.03	182,330.19	2,212,134.86	1,271,879.87	500,373.11	1,772,252.98	0.00	439,881.88		
57	1.1.3.1	Corsi di formazione	305,730.00	59,091.96	100,491.51	264,330.45	139,021.55	21,652.26	160,673.81	0.00	103,656.64		
58	1.1.3.1	Corsi di formazione e aggiornamento alle componenti volontaristiche	57,150.00	41,015.74	2,754.00	95,411.74	73,842.11	193.77	74,035.88	0.00	21,375.86		
		<b>Totale Entrate derivanti dalla vendita di beni e prest. s</b>	<b>167,697,220.98</b>	<b>33,902,145.66</b>	<b>2,644,231.30</b>	<b>198,955,135.34</b>	<b>112,273,461.51</b>	<b>81,503,750.48</b>	<b>193,777,211.99</b>	<b>1,478,105.16</b>	<b>6,656,028.51</b>		
	1.1.3.2	Redditi e proventi patrimoniali											
70	1.1.3.2	Affitti di immobili	1,787,208.98	182,135.04	105,343.20	1,864,000.82	1,432,976.06	1,105,823.07	2,538,799.13	674,798.31	0.00		
71	1.1.3.2	Interessi e premi su titoli a reddito fisso	9,023.08	0.00	0.00	9,023.08	456.56	0.00	456.56	0.00	8,566.52		
72	1.1.3.2	Dividendi ed altri proventi su titoli azionari e partecipazioni	210.00	10.96	0.00	220.96	27.23	0.00	27.23	0.00	193.73		

**Croce Rossa Italiana - Comitato Centrale**  
**Rendiconto Finanziario Gestionale 2010 (il prospetto comprende anche tutti i comitati di competenza)**

CAP.	COD.	DENOMINAZIONE	GESTIONE DI COMPETENZA								
			INIZIALI	VARIAZIONI		DEFINITIVE	RISCOSSE / PAGATE	RIMASTE DA RISC. / PAGARE	TOTALE ACCERTAM. / IMPEGNI	DIFFERENZA RISP. ALLE PREV.	
				In aumento	In diminuzione					Positiva	Negativa
			(1)	(2)	(3)	(4)=(1)+(2)-(3)	(5)	(6)	(7)=(5)+(6)	(8)=(7)-(4)	(9)=(4)-(7)
73	1.1.3.2	Interessi attivi su depositi e conti correnti	1,181,672.01	41,783.81	200,200.79	1,023,255.03	471,735.26	118,898.90	590,634.16	0.00	432,620.87
74	1.1.3.2	Interessi su mutui	0.00	3,800.00	0.00	3,800.00	3,898.07	0.00	3,898.07	98.07	0.00
<b>Totale Redditi e proventi patrimoniali</b>			<b>2,978,114.07</b>	<b>227,729.81</b>	<b>305,543.99</b>	<b>2,900,299.89</b>	<b>1,909,093.18</b>	<b>1,224,721.97</b>	<b>3,133,815.15</b>	<b>674,896.38</b>	<b>441,381.12</b>
<b>1.1.3.3 Poste correttive e compensative di uscite correnti</b>											
80	1.1.3.3	Liquidazione di sinistri da parte di compagnie di assicurazioni e privati	329,040.00	837,379.42	28,619.35	1,137,800.07	1,087,417.48	22,831.96	1,110,249.44	0.00	27,550.63
81	1.1.3.3	Recupero e rimborsi diversi	11,286,944.62	1,424,428.01	58,282.90	12,653,089.73	5,791,359.04	2,741,743.67	8,533,102.71	0.00	4,119,987.02
82	1.1.3.3	Contributi e concorsi dalle unità cri in conto acquisti ambulanze	40,500.00	60,989.40	0.00	101,489.40	106,644.76	1,032.91	107,677.67	6,188.27	0.00
83	1.1.3.3	Recupero e rimborso di oneri di personale civile in servizio presso le unità della c.r.i.	30,443,641.00	60,368.23	0.00	30,504,009.23	2,014,509.80	4,484,249.23	6,498,759.03	0.00	24,005,250.20
84	1.1.3.3	Recupero e rimborso di oneri di personale militare in servizio presso le unità della c.r.i.	7,065,600.00	15,000.00	0.00	7,080,600.00	660,438.98	5,438,373.18	6,098,812.16	0.00	981,787.84
85	1.1.3.3	Recupero spese assicurative	6,508,818.25	9,236.34	1,300.00	6,516,754.59	3,065,483.41	4,246,421.05	7,311,904.46	795,149.87	0.00
86	1.1.3.3	Recupero e rimborso spese per materiale promozionale	108,400.00	54,961.22	4,500.00	158,861.22	100,777.56	20,955.40	121,732.96	0.00	37,128.26
87	1.1.3.3	Recupero oneri assenza per malattia	20,898.92	8,841.74	557.78	29,182.88	31,819.71	33,811.13	65,630.84	36,447.96	0.00
<b>Totale Poste correttive e compensative di uscite correnti</b>			<b>55,803,842.79</b>	<b>2,471,204.36</b>	<b>93,260.03</b>	<b>58,181,787.12</b>	<b>12,858,450.74</b>	<b>16,989,418.53</b>	<b>29,847,869.27</b>	<b>837,786.10</b>	<b>29,171,703.95</b>
<b>1.1.3.4 Entrate non classificabili in altre voci</b>											
95	1.1.3.4	Oblazioni, lasciti, eredità	4,588,890.69	2,246,867.19	238,611.79	6,597,146.09	6,056,360.41	414,231.92	6,470,592.33	0.00	126,553.76
96	1.1.3.4	Oblazioni di terzi per soccorsi ed assistenza	306,970.00	3,592,585.44	15,000.00	3,884,555.44	5,864,235.57	36,764.34	5,900,999.91	2,016,444.47	0.00
97	1.1.3.4	Fondi raccolti in occasione delle giornate della c.r.i.	527,051.28	58,247.23	111,658.00	473,640.51	429,415.11	4,146.96	433,562.07	0.00	40,078.44
98	1.1.3.4	Introiti derivanti da manifestazioni varie e dalla vendita di materiale di propaganda	4,541,785.72	999,080.42	289,640.61	5,251,225.53	4,550,674.04	246,604.96	4,797,279.00	0.00	453,946.53
99	1.1.3.4	Entrate eventuali	2,377,536.41	839,258.05	288,282.55	2,928,511.91	2,179,340.37	323,998.19	2,503,338.56	0.00	425,173.35
<b>Totale Entrate non classificabili in altre voci</b>			<b>12,342,234.10</b>	<b>7,736,038.33</b>	<b>943,192.95</b>	<b>19,135,079.48</b>	<b>19,080,025.50</b>	<b>1,025,746.37</b>	<b>20,105,771.87</b>	<b>2,016,444.47</b>	<b>1,045,752.08</b>
<b>Totale ALTRE ENTRATE</b>			<b>238,821,411.94</b>	<b>44,337,118.16</b>	<b>3,986,228.27</b>	<b>279,172,301.83</b>	<b>146,121,030.93</b>	<b>100,743,637.35</b>	<b>246,864,668.28</b>	<b>5,007,232.11</b>	<b>37,314,865.66</b>
<b>Totale TITOLO I-ENTRATE CORRENTI</b>			<b>441,421,056.48</b>	<b>53,682,903.66</b>	<b>5,707,115.67</b>	<b>489,396,844.47</b>	<b>334,139,002.39</b>	<b>115,818,205.87</b>	<b>449,957,208.26</b>	<b>5,007,232.11</b>	<b>44,446,868.32</b>
<b>1.2 TITOLO II-ENTRATE IN CONTO CAPITALE</b>											
<b>1.2.1 ENTRATE PER ALIENAZIONE DI BENI PATRIMONIALI E RIS</b>											
<b>1.2.1.1 Alienazione di immobili e diritti reali</b>											
110	1.2.1.1	Alienazione immobili	604,900.00	7,456.00	239,920.00	372,436.00	7,456.00	0.00	7,456.00	0.00	364,980.00
<b>Totale Alienazione di immobili e diritti reali</b>			<b>604,900.00</b>	<b>7,456.00</b>	<b>239,920.00</b>	<b>372,436.00</b>	<b>7,456.00</b>	<b>0.00</b>	<b>7,456.00</b>	<b>0.00</b>	<b>364,980.00</b>
<b>1.2.1.2 Alienazione di immobilizzazioni tecniche</b>											
120	1.2.1.2	Alienazioni di impianti, attrezzature, macchinari e mobili pertinenti	14,600.00	2,005.00	0.00	16,605.00	401.20	1,601.00	2,002.20	0.00	14,602.80



**Croce Rossa Italiana - Comitato Centrale**  
**Rendiconto Finanziario Gestionale 2010 (il prospetto comprende anche tutti i comitati di competenza)**

CAP.	COD.	DENOMINAZIONE	GESTIONE DI COMPETENZA								
			INIZIALI	VARIAZIONI		DEFINITIVE	RISCOSSE / PAGATE	RIMASTE DA RISC. / PAGARE	TOTALE ACCERTAM. / IMPEGNI	DIFFERENZA RISP. ALLE PREV.	
				In aumento	In diminuzione					Positiva	Negativa
			(1)	(2)	(3)	(4)=(1)+(2)-(3)	(5)	(6)	(7)=(5)+(6)	(8)=(7)-(4)	(9)=(4)-(7)
190	1.2.3.1	Assunzione di mutui	1,076,200.00	922,294.56	128,000.00	1,870,494.56	435,887.98	0.00	435,887.98	0.00	1,434,606.58
		<b>Totale Assunzioni di mutui</b>	<b>1,076,200.00</b>	<b>922,294.56</b>	<b>128,000.00</b>	<b>1,870,494.56</b>	<b>435,887.98</b>	<b>0.00</b>	<b>435,887.98</b>	<b>0.00</b>	<b>1,434,606.58</b>
	1.2.3.2	Assunzioni di altri debiti finanziari									
200	1.2.3.2	Altri debiti finanziari	105,000.00	65,200.00	60,000.00	110,200.00	17,691.66	67,465.74	85,157.40	0.00	25,042.60
		<b>Totale Assunzioni di altri debiti finanziari</b>	<b>105,000.00</b>	<b>65,200.00</b>	<b>60,000.00</b>	<b>110,200.00</b>	<b>17,691.66</b>	<b>67,465.74</b>	<b>85,157.40</b>	<b>0.00</b>	<b>25,042.60</b>
		<b>Totale ACCENSIONE DI PRESTITI</b>	<b>1,181,200.00</b>	<b>987,494.56</b>	<b>188,000.00</b>	<b>1,980,694.56</b>	<b>453,579.64</b>	<b>67,465.74</b>	<b>521,045.38</b>	<b>0.00</b>	<b>1,459,649.18</b>
		<b>Totale TITOLO II-ENTRATE IN CONTO CAPITALE</b>	<b>3,554,753.00</b>	<b>3,307,559.77</b>	<b>765,431.00</b>	<b>6,096,881.77</b>	<b>1,936,845.11</b>	<b>1,896,001.50</b>	<b>3,832,846.61</b>	<b>0.00</b>	<b>2,264,035.16</b>
	<b>1.3</b>	<b>TITOLO III-GESTIONI SPECIALI</b>									
	1.3.1	GESTIONI SPECIALI									
	1.3.1.1	Gestioni speciali									
220	1.3.1.1	Xxxxxxxxxxxx	0.00	573,310.02	0.00	573,310.02	12,264,796.78	10,085,041.79	22,349,838.57	21,776,528.55	0.00
		<b>Totale Gestioni speciali</b>	<b>0.00</b>	<b>573,310.02</b>	<b>0.00</b>	<b>573,310.02</b>	<b>12,264,796.78</b>	<b>10,085,041.79</b>	<b>22,349,838.57</b>	<b>21,776,528.55</b>	<b>0.00</b>
		<b>Totale GESTIONI SPECIALI</b>	<b>0.00</b>	<b>573,310.02</b>	<b>0.00</b>	<b>573,310.02</b>	<b>12,264,796.78</b>	<b>10,085,041.79</b>	<b>22,349,838.57</b>	<b>21,776,528.55</b>	<b>0.00</b>
		<b>Totale TITOLO III-GESTIONI SPECIALI</b>	<b>0.00</b>	<b>573,310.02</b>	<b>0.00</b>	<b>573,310.02</b>	<b>12,264,796.78</b>	<b>10,085,041.79</b>	<b>22,349,838.57</b>	<b>21,776,528.55</b>	<b>0.00</b>
	<b>1.4</b>	<b>TITOLO IV-PARTITE DI GIRO</b>									
	1.4.1	ENTRATE AVENTI NATURA DI PARTITE DI GIRO									
	1.4.1.1	Entrate aventi natura di partite di giro									
230	1.4.1.1	Ritenute erariali	31,683,451.32	1,535,130.34	193,006.27	33,025,575.39	27,914,246.35	21,152,642.14	49,066,888.49	16,041,313.10	0.00
231	1.4.1.1	Ritenute previdenziali e assistenziali	12,240,076.57	531,331.84	35,269.52	12,736,138.89	10,032,183.79	7,031,789.59	17,063,973.38	4,327,834.49	0.00
232	1.4.1.1	Ritenute diverse	3,413,760.17	44,298.82	2,757.12	3,455,301.87	2,185,442.19	1,500,768.74	3,686,210.93	230,909.06	0.00
233	1.4.1.1	Anticipazioni di fondi	967,606.31	1,235,586.19	24,442.00	2,178,750.50	1,768,114.41	6,272,018.07	8,040,132.48	5,861,381.98	0.00
234	1.4.1.1	Partite in conto sospesi	36,370,928.90	33,073,960.02	78,606.45	69,366,282.47	56,085,731.67	32,433,730.92	88,519,462.59	19,153,180.12	0.00
235	1.4.1.1	Somme destinate a terzi	15,055,584.80	4,758,956.49	31,283.33	19,783,257.96	18,140,526.79	5,039,814.97	23,180,341.76	3,397,083.80	0.00
237	1.4.1.1	Somme destinate all'assistenza ai profughi stranieri (ex.cap.137/e d.p.r. 696/79 -gestione residui-)	0.00	10,000.00	0.00	10,000.00	2,548.48	0.00	2,548.48	0.00	7,451.52
238	1.4.1.1	Rimborsi per la gestione del servizio p.s.s.aero- portuale (ex. cap.138/e d.p.r. 696/79 -gestione residui)	2,000.00	0.00	0.00	2,000.00	0.00	0.00	0.00	0.00	2,000.00
239	1.4.1.1	Rimborso anticipazioni di fondi da unità periferiche cri	508,100.00	25,980.00	0.00	534,080.00	51,324.00	14,502.00	65,826.00	0.00	468,254.00
240	1.4.1.1	Anticipazioni bancarie	100,000,000.00	0.00	0.00	100,000,000.00	249,107,178.82	0.00	249,107,178.82	149,107,178.82	0.00
241	1.4.1.1	Rimborso anticipazioni per missioni	1,078,400.00	1,500.00	0.00	1,079,900.00	142,106.41	371,818.70	513,925.11	0.00	565,974.89
242	1.4.1.1	Rimborso anticipazioni fondi da unità direttamente amministrate	6,454,500.00	500.00	0.00	6,455,000.00	1,000.00	4,263,408.02	4,264,408.02	0.00	2,190,591.98

**Croce Rossa Italiana - Comitato Centrale**  
**Rendiconto Finanziario Gestionale 2010 (il prospetto comprende anche tutti i comitati di competenza)**

CAP.	COD.	DENOMINAZIONE	GESTIONE DI COMPETENZA							DIFFERENZA RISP. ALLE PREV.	
			INIZIALI	VARIAZIONI		DEFINITIVE	RISCOSSE / PAGATE	RIMASTE DA RISC. / PAGARE	TOTALE ACCERTAM. / IMPEGNI	Positiva	Negativa
				In aumento	In diminuzione					(8)=(7)-(4)	(9)=(4)-(7)
			(1)	(2)	(3)	(4)=(1)+(2)-(3)	(5)	(6)	(7)=(5)+(6)	(8)=(7)-(4)	(9)=(4)-(7)
		Totale Entrate aventi natura di partite di giro	207,774,408.07	41,217,243.70	365,364.69	248,626,287.08	365,430,402.91	78,080,493.15	443,510,896.06	198,118,881.37	3,234,272.39
		Totale ENTRATE AVENTI NATURA DI PARTITE DI GIRO	207,774,408.07	41,217,243.70	365,364.69	248,626,287.08	365,430,402.91	78,080,493.15	443,510,896.06	198,118,881.37	3,234,272.39
		<b>Totale TITOLO IV-PARTITE DI GIRO</b>	<b>207,774,408.07</b>	<b>41,217,243.70</b>	<b>365,364.69</b>	<b>248,626,287.08</b>	<b>365,430,402.91</b>	<b>78,080,493.15</b>	<b>443,510,896.06</b>	<b>198,118,881.37</b>	<b>3,234,272.39</b>
		<b>TOTALE GENERALE ENTRATE</b>	<b>652,750,217.55</b>	<b>98,781,017.15</b>	<b>6,837,911.36</b>	<b>744,693,323.34</b>	<b>713,771,047.19</b>	<b>205,879,742.31</b>	<b>919,650,789.50</b>	<b>224,902,642.03</b>	<b>49,945,175.87</b>

**Croce Rossa Italiana - Comitato Centrale**  
**Rendiconto Finanziario Gestionale 2010 (il prospetto comprende anche tutti i comitati di competenza)**

CAP.	COD.	DENOMINAZIONE	GESTIONE DI COMPETENZA							DIFFERENZA RISP. ALLE PREV.	
			INIZIALI	VARIAZIONI		DEFINITIVE	RISOSSE / PAGATE	RIMASTE DA RISC. / PAGARE	TOTALE ACCERTAM. / IMPEGNI	Positiva	Negativa
				In aumento	In diminuzione						
			(1)	(2)	(3)	(4)=(1)+(2)-(3)	(5)	(6)	(7)=(5)+(6)	(8)=(7)-(4)	(9)=(4)-(7)
<b>RIEPILOGO PER TITOLO E CATEGORIA</b>											
		AVANZO DI AMMINISTRAZIONE	155,294,829.40	0.00	18,377,919.57	136,916,909.83					
<b>TITOLO I-ENTRATE CORRENTI</b>											
		Aliquote contributive a carico dei datori di lavor	2,361,417.99	146,948.86	49,474.47	2,458,892.38	2,217,442.76	70,079.15	2,287,521.91	0.00	171,370.47
		Quote di partecipazione degli iscritti all'onere d	12,364.00	3,952.00	550.00	15,766.00	10,607.00	1,524.00	12,131.00	0.00	3,635.00
		Trasferimenti da parte dello stato	179,545,191.00	1,775,271.00	0.00	181,320,462.00	173,150,382.00	6,586,000.00	179,736,382.00	0.00	1,584,080.00
		Trasferimenti da parte delle regioni	1,327,691.57	948,763.98	226,200.00	2,050,255.55	929,263.10	984,991.86	1,914,254.96	0.00	136,000.59
		Trasferimenti da parte dei comuni e delle provinci	2,366,830.00	504,461.79	117,845.69	2,753,446.10	1,352,895.60	794,595.20	2,147,490.80	0.00	605,955.30
		Trasferimenti da parte di altri enti del sett. pub	14,177,939.14	4,194,621.60	432,705.00	17,939,855.74	7,338,391.02	6,062,221.08	13,400,612.10	0.00	4,539,243.64
		Trasferimenti da parte di altri enti e istituzioni	1,807,650.00	741,404.48	668,858.00	1,880,196.48	1,631,969.23	233,298.92	1,865,268.15	0.00	14,928.33
		Altri trasferimenti	1,000,560.84	1,030,361.79	225,254.24	1,805,668.39	1,387,020.75	341,858.31	1,728,879.06	0.00	76,789.33
		Entrate derivanti dalla vendita di beni e prest. s	167,697,220.98	33,902,145.66	2,644,231.30	198,955,135.34	112,273,461.51	81,503,750.48	193,777,211.99	1,478,105.16	6,656,028.51
		Redditi e proventi patrimoniali	2,978,114.07	227,729.81	305,543.99	2,900,299.89	1,909,093.18	1,224,721.97	3,133,815.15	674,896.38	441,381.12
		Poste correttive e compensative di uscite correnti	55,803,842.79	2,471,204.36	93,260.03	58,181,787.12	12,858,450.74	16,989,418.53	29,847,869.27	837,786.10	29,171,703.95
		Entrate non classificabili in altre voci	12,342,234.10	7,736,038.33	943,192.95	19,135,079.48	19,080,025.50	1,025,746.37	20,105,771.87	2,016,444.47	1,045,752.08
		<b>Totale TITOLO I-ENTRATE CORRENTI</b>	<b>441,421,056.48</b>	<b>53,682,903.66</b>	<b>5,707,115.67</b>	<b>489,396,844.47</b>	<b>334,139,002.39</b>	<b>115,818,205.87</b>	<b>449,957,208.26</b>	<b>5,007,232.11</b>	<b>44,446,868.32</b>
<b>TITOLO II-ENTRATE IN CONTO CAPITALE</b>											
		Alienazione di immobili e diritti reali	604,900.00	7,456.00	239,920.00	372,436.00	7,456.00	0.00	7,456.00	0.00	364,980.00
		Alienazione di immobilizzazioni tecniche	14,600.00	2,005.00	0.00	16,605.00	401.20	1,601.00	2,002.20	0.00	14,602.80
		Realizzo di valori mobiliari	1,637.00	35,758.42	0.00	37,395.42	36,024.14	0.00	36,024.14	0.00	1,371.28
		Riscossioni di crediti	232,550.00	45,135.03	214,000.00	63,685.03	26,349.43	22,126.56	48,475.99	0.00	15,209.04
		Trasferimenti dallo stato	0.00	6,000.00	6,000.00	0.00	0.00	0.00	0.00	0.00	0.00
		Trasferimenti dalle regioni	20,000.00	0.00	0.00	20,000.00	0.00	0.00	0.00	0.00	20,000.00
		Trasferimenti da comuni e provincie	329,000.00	421,265.90	46,000.00	704,265.90	213,814.86	455,901.04	669,715.90	0.00	34,550.00
		Trasferimenti da altri enti del settore pubblico	1,170,866.00	1,802,444.86	71,511.00	2,901,799.86	1,199,219.84	1,348,907.16	2,548,127.00	0.00	353,672.86
		Assunzioni di mutui	1,076,200.00	922,294.56	128,000.00	1,870,494.56	435,887.98	0.00	435,887.98	0.00	1,434,606.58
		Assunzioni di altri debiti finanziari	105,000.00	65,200.00	60,000.00	110,200.00	17,691.66	67,465.74	85,157.40	0.00	25,042.60



**Croce Rossa Italiana - Comitato Centrale**  
**Rendiconto Finanziario Gestionale 2010 (il prospetto comprende anche tutti i comitati di competenza)**

CAP.	COD.	DENOMINAZIONE	GESTIONE DI COMPETENZA							DIFFERENZA RISP. ALLE PREV.	
			INIZIALI	VARIAZIONI		DEFINITIVE	RISOSSE / PAGATE	RIMASTE DA RISC. / PAGARE	TOTALE ACCERTAM. / IMPEGNI	Positiva	Negativa
				In aumento	In diminuzione						
			(1)	(2)	(3)	(4)=(1)+(2)-(3)	(5)	(6)	(7)=(5)+(6)	(8)=(7)-(4)	(9)=(4)-(7)
		<b>Totale TITOLO II-ENTRATE IN CONTO CAPITALE</b>	3,554,753.00	3,307,559.77	765,431.00	6,096,881.77	1,936,845.11	1,896,001.50	3,832,846.61	0.00	2,264,035.16
		<b>TITOLO III-GESTIONI SPECIALI</b>									
		Gestioni speciali	0.00	573,310.02	0.00	573,310.02	12,264,796.78	10,085,041.79	22,349,838.57	21,776,528.55	0.00
		<b>Totale TITOLO III-GESTIONI SPECIALI</b>	0.00	573,310.02	0.00	573,310.02	12,264,796.78	10,085,041.79	22,349,838.57	21,776,528.55	0.00
		<b>TITOLO IV-PARTITE DI GIRO</b>									
		Entrate aventi natura di partite di giro	207,774,408.07	41,217,243.70	365,364.69	248,626,287.08	365,430,402.91	78,080,493.15	443,510,896.06	198,118,881.37	3,234,272.39
		<b>Totale TITOLO IV-PARTITE DI GIRO</b>	207,774,408.07	41,217,243.70	365,364.69	248,626,287.08	365,430,402.91	78,080,493.15	443,510,896.06	198,118,881.37	3,234,272.39
		<b>TOTALE GENERALE ENTRATE</b>	652,750,217.55	98,781,017.15	6,837,911.36	744,693,323.34	713,771,047.19	205,879,742.31	919,650,789.50	224,902,642.03	49,945,175.87

**Croce Rossa Italiana - Comitato Centrale**  
**Rendiconto Finanziario Gestionale 2010 (il prospetto comprende anche tutti i comitati di competenza)**

CAP.	COD.	DENOMINAZIONE	GESTIONE DI COMPETENZA							DIFFERENZA RISP. ALLE PREV.	
			INIZIALI	VARIAZIONI		DEFINITIVE	RISCOSSE / PAGATE	RIMASTE DA RISC. / PAGARE	TOTALE ACCERTAM. / IMPEGNI	Positiva	Negativa
				In aumento	In diminuzione						
			(1)	(2)	(3)	(4)=(1)+(2)-(3)	(5)	(6)	(7)=(5)+(6)	(8)=(7)-(4)	(9)=(4)-(7)
<b>RIEPILOGO PER TITOLO</b>											
		AVANZO DI AMMINISTRAZIONE	155,294,829.40	0.00	18,377,919.57	136,916,909.83					
<b>TITOLO I-ENTRATE CORRENTI</b>											
		Totale TITOLO I-ENTRATE CORRENTI	441,421,056.48	53,682,903.66	5,707,115.67	489,396,844.47	334,139,002.39	115,818,205.87	449,957,208.26	5,007,232.11	44,446,868.32
<b>TITOLO II-ENTRATE IN CONTO CAPITALE</b>											
		Totale TITOLO II-ENTRATE IN CONTO CAPITALE	3,554,753.00	3,307,559.77	765,431.00	6,096,881.77	1,936,845.11	1,896,001.50	3,832,846.61	0.00	2,264,035.16
<b>TITOLO III-GESTIONI SPECIALI</b>											
		Totale TITOLO III-GESTIONI SPECIALI	0.00	573,310.02	0.00	573,310.02	12,264,796.78	10,085,041.79	22,349,838.57	21,776,528.55	0.00
<b>TITOLO IV-PARTITE DI GIRO</b>											
		Totale TITOLO IV-PARTITE DI GIRO	207,774,408.07	41,217,243.70	365,364.69	248,626,287.08	365,430,402.91	78,080,493.15	443,510,896.06	198,118,881.37	3,234,272.39
		<b>TOTALE GENERALE ENTRATE</b>	<b>652,750,217.55</b>	<b>98,781,017.15</b>	<b>6,837,911.36</b>	<b>744,693,323.34</b>	<b>713,771,047.19</b>	<b>205,879,742.31</b>	<b>919,650,789.50</b>	<b>224,902,642.03</b>	<b>49,945,175.87</b>
		AVANZO DI AMMINISTRAZIONE UTILIZZATO	15,148,824.96	28,801,226.21	1,714,467.95	42,235,583.22	0.00	0.00	0.00	0.00	0.00
		<b>TOTALE GENERALE</b>	<b>667,899,042.51</b>	<b>127,582,243.36</b>	<b>8,552,379.31</b>	<b>786,928,906.56</b>	<b>713,771,047.19</b>	<b>205,879,742.31</b>	<b>919,650,789.50</b>	<b>224,902,642.03</b>	<b>49,945,175.87</b>

**Croce Rossa Italiana - Comitato Centrale**  
**Rendiconto Finanziario Gestionale 2010 (il prospetto comprende anche tutti i comitati di competenza)**

CAP.	COD.	DENOMINAZIONE	GESTIONE DI COMPETENZA									
			INIZIALI	VARIAZIONI		DEFINITIVE	RISOSSE / PAGATE	RIMASTE DA RISC. / PAGARE	TOTALE ACCERTAM. / IMPEGNI	DIFFERENZA RISP. ALLE PREV.		
				In aumento	In diminuzione					Positiva	Negativa	
			(1)	(2)	(3)	(4)=(1)+(2)-(3)	(5)	(6)	(7)=(5)+(6)	(8)=(7)-(4)	(9)=(4)-(7)	
		DISAVANZO DI AMMINISTRAZIONE	0.00	0.00	0.00	0.00						
<b>1.1</b>		<b>TITOLO I-USCITE CORRENTI</b>										
<b>1.1.1</b>		<b>FUNZIONAMENTO</b>										
<b>1.1.1.1</b>		<b>Uscite per gli organi dell'ente</b>										
1	1.1.1.1	Indennità e rimborso spese ai membri degli organi di vertice	502,615.00	66,021.90	107,799.21	460,837.69	180,244.47	169,667.37	349,911.84	0.00	110,925.85	
2	1.1.1.1	Compensi, indennità e rimborsi ai componenti il collegio dei revisori	485,870.00	55,896.59	70,302.07	471,464.52	123,957.32	212,279.24	336,236.56	0.00	135,227.96	
3	1.1.1.1	Spese per l'espletamento di incarichi in seno al movimento internazionale della croce rossa e della mezzaluna rossa	1,000.00	20,000.00	10,710.00	10,290.00	3,850.53	1,457.37	5,307.90	0.00	4,982.10	
		<b>Totale Uscite per gli organi dell'ente</b>	<b>989,485.00</b>	<b>141,918.49</b>	<b>188,811.28</b>	<b>942,592.21</b>	<b>308,052.32</b>	<b>383,403.98</b>	<b>691,456.30</b>	<b>0.00</b>	<b>251,135.91</b>	
<b>1.1.1.2</b>		<b>Oneri per il personale in attività di servizio</b>										
10	1.1.1.2	Stipendi ed altri assegni fissi al personale civile di ruolo	38,246,391.19	910,115.98	348,394.76	38,808,112.41	13,166,318.67	19,814,609.33	32,980,928.00	0.00	5,827,184.41	
11	1.1.1.2	Stipendi e competenze al personale civile non di ruolo	32,791,302.90	6,838,009.24	1,308,451.59	38,320,860.55	37,331,185.68	916,271.57	38,247,457.25	0.00	73,403.30	
12	1.1.1.2	Stipendi ed altri assegni fissi al personale militare in servizio continuativo	28,638,057.09	3,947,188.71	153,266.25	32,431,979.55	19,682,969.28	12,415,198.61	32,098,167.89	0.00	333,811.66	
13	1.1.1.2	Stipendi ed altri assegni fissi al personale militare in servizio temporaneo	8,824,399.88	986,170.79	0.00	9,810,570.67	5,991,685.63	3,759,483.30	9,751,168.93	0.00	59,401.74	
14	1.1.1.2	Compensi per lavoro straordinario, maggiorazioni per turni al personale civile di ruolo	6,682,000.00	108,306.08	5,000.00	6,785,306.08	1,703,711.77	5,054,528.48	6,758,240.25	0.00	27,065.83	
15	1.1.1.2	Compensi per lavoro straordinario, maggiorazioni per turni al personale civile non di ruolo	6,071,218.95	1,078,928.65	326,735.61	6,823,411.99	6,366,640.72	157,748.42	6,524,389.14	0.00	299,022.85	
16	1.1.1.2	Compensi per lavoro straordinario, maggiorazioni per turni al personale militare in servizio continuativo	2,072,200.00	404,729.15	220,309.71	2,256,619.44	1,370,935.65	551,107.39	1,922,043.04	0.00	334,576.40	
17	1.1.1.2	Compensi per lavoro straordinario, maggiorazioni per turni al personale militare in servizio temporaneo	453,000.00	268,494.17	4,072.41	717,421.76	465,378.47	181,458.62	646,837.09	0.00	70,584.67	
18	1.1.1.2	Competenze accessorie personale con qualifica di capo dipartimento e/o dirigente-collaboratori di cui al d.lgs 165/01	539,533.00	33,629.82	0.00	573,162.82	203,845.12	369,317.70	573,162.82	0.00	0.00	
19	1.1.1.2	Competenze accessorie personale dirigente	983,248.34	110,396.37	0.00	1,093,644.71	416,143.79	677,500.92	1,093,644.71	0.00	0.00	
20	1.1.1.2	Compensi incentivanti la produttività	18,117,975.97	134,346.16	0.00	18,252,322.13	3,900,033.29	14,331,750.78	18,231,784.07	0.00	20,538.06	
21	1.1.1.2	Compensi incentivanti la produttività medici	3,021,925.33	768,931.79	0.00	3,790,857.12	1,367,106.90	2,423,750.22	3,790,857.12	0.00	0.00	
22	1.1.1.2	Compensi incentivanti la produttività professionisti	757,125.44	178,399.91	0.00	935,525.35	128,867.81	806,657.54	935,525.35	0.00	0.00	
23	1.1.1.2	Indennità di rischio	505,749.79	33,742.79	14,947.48	524,545.10	201,493.43	269,051.02	470,544.45	0.00	54,000.65	
24	1.1.1.2	Oneri previdenziali ed assistenziali per il personale civile di ruolo	17,550,575.07	724,646.74	93,440.66	18,181,781.15	7,677,280.69	10,487,751.76	18,165,032.45	0.00	16,748.70	
25	1.1.1.2	Oneri previdenziali ed assistenziali per il personale civile non di ruolo	10,711,110.21	1,900,018.14	624,708.89	11,986,419.46	6,941,986.50	4,555,933.38	11,497,919.88	0.00	488,499.58	
26	1.1.1.2	Oneri previdenziali ed assistenziali per il personale militare in servizio continuativo	7,086,477.25	1,157,601.90	0.00	8,244,079.15	3,589,204.95	4,649,485.79	8,238,690.74	0.00	5,388.41	
27	1.1.1.2	Oneri previdenziali ed assistenziali per il personale militare in servizio temporaneo	2,541,413.74	298,512.67	0.00	2,839,926.41	1,520,132.30	1,266,842.65	2,786,974.95	0.00	52,951.46	
28	1.1.1.2	Altre indennità	20,437.00	10,000.00	3,000.00	27,437.00	18,766.62	0.00	18,766.62	0.00	8,670.38	

**Croce Rossa Italiana - Comitato Centrale**  
**Rendiconto Finanziario Gestionale 2010 (il prospetto comprende anche tutti i comitati di competenza)**

CAP.	COD.	DENOMINAZIONE	GESTIONE DI COMPETENZA								
			INIZIALI	VARIAZIONI		DEFINITIVE	RISOSSE / PAGATE	RIMASTE DA RISC. / PAGARE	TOTALE ACCERTAM. / IMPEGNI	DIFFERENZA RISP. ALLE PREV.	
				In aumento	In diminuzione					Positiva	Negativa
			(1)	(2)	(3)	(4)=(1)+(2)-(3)	(5)	(6)	(7)=(5)+(6)	(8)=(7)-(4)	(9)=(4)-(7)
29	1.1.1.2	Spese per missioni all'interno del personale civile	460,494.00	110,168.48	64,333.16	506,329.32	189,118.46	66,302.60	255,421.06	0.00	250,908.26
30	1.1.1.2	Spese per missioni all'estero del personale civile	195,000.00	36,670.00	27,500.00	204,170.00	25,952.11	83,764.95	109,717.06	0.00	94,452.94
31	1.1.1.2	Spese per missioni all'interno del personale militare	429,020.00	278,517.13	258,868.74	448,668.39	52,154.05	268,351.43	320,505.48	0.00	128,162.91
32	1.1.1.2	Spese per missioni all'estero del personale militare	81,063.00	104,193.23	35,500.00	149,756.23	323.70	103,064.43	103,388.13	0.00	46,368.10
33	1.1.1.2	Spese per trasferimenti personale civile e militare	201,000.00	0.00	0.00	201,000.00	10,338.80	62,236.45	72,575.25	0.00	128,424.75
34	1.1.1.2	Prestiti ai dipendenti	100,000.00	0.00	0.00	100,000.00	0.00	100,000.00	100,000.00	0.00	0.00
35	1.1.1.2	Sussidi	43,882.00	0.00	1,000.00	42,882.00	0.00	41,882.00	41,882.00	0.00	1,000.00
36	1.1.1.2	Borse di studio ai figli dei dipendenti	175,000.00	0.00	0.00	175,000.00	0.00	175,000.00	175,000.00	0.00	0.00
37	1.1.1.2	Buoni pasto e servizio mensa	5,488,456.68	1,023,754.55	340,454.31	6,171,756.92	3,965,362.64	1,788,600.18	5,753,962.82	0.00	417,794.10
38	1.1.1.2	Gettoni di presenza al personale	76,270.00	0.00	0.00	76,270.00	10,735.99	20,589.56	31,325.55	0.00	44,944.45
39	1.1.1.2	Formazione e aggiornamento del personale	1,041,106.66	1,179,547.16	916,964.00	1,303,689.82	103,624.05	905,213.92	1,008,837.97	0.00	294,851.85
40	1.1.1.2	Incentivazione ex art. 18 comma 1 legge 109/94 e successive modifiche ed integrazioni	7,250.00	0.00	0.00	7,250.00	0.00	0.00	0.00	0.00	7,250.00
41	1.1.1.2	Equo indennizzo al personale civile per la perdita dell'integrità fisica subita per infermità contratta per causa di servizio (art.32 d.p.r. nr. 411 del 26/5/1976)	200,000.00	0.00	8,000.00	192,000.00	59,525.25	6,731.56	66,256.81	0.00	125,743.19
42	1.1.1.2	Equo indennizzo al personale militare per la perdita dell'integrità fisica subita per infermità contratta per causa di servizio (ex legge 20 dicembre 1970 n. 1094)	75,000.00	0.00	0.00	75,000.00	0.00	25,912.99	25,912.99	0.00	49,087.01
43	1.1.1.2	Indennità fine servizio personale non di ruolo	1,748,277.91	441,785.25	200,213.50	1,989,849.66	372,334.79	722,779.08	1,095,113.87	0.00	894,735.79
45	**	**	102,950.00	20,713.23	38,200.00	85,463.23	115,666.34	18,085.00	133,751.34	48,288.11	0.00
46	1.1.1.2	Arretrati stipendi ed altri assegni fissi al personale militare in servizio continuativo	2,000.00	0.00	0.00	2,000.00	0.00	0.00	0.00	0.00	2,000.00
47	1.1.1.2	Arretrati stipendi ed altri assegni fissi al personale militare in servizio temporaneo	0.00	0.00	0.00	0.00	0.00	0.00	0.00	0.00	0.00
49	1.1.1.2	Arretrati compensi per lavoro straordinario, maggiorazioni per turni al personale civile non di ruolo	17,167.00	30,390.00	16,600.00	30,957.00	6,568.37	0.00	6,568.37	0.00	24,388.63
50	1.1.1.2	Arretrati compensi per lavoro straordinario, maggiorazioni per turni al personale militare in servizio continuativo	390,000.00	0.00	0.00	390,000.00	0.00	0.00	0.00	0.00	390,000.00
51	1.1.1.2	Arretrati compensi per lavoro straordinario, maggiorazioni per turni al personale militare in servizio temporaneo	76,000.00	0.00	0.00	76,000.00	0.00	0.00	0.00	0.00	76,000.00
53	1.1.1.2	Oneri previdenziali ed assistenziali per il personale civile non di ruolo su competenze arretrate	7,005.00	15,608.12	3,200.00	19,413.12	10.23	14,454.68	14,464.91	0.00	4,948.21
54	1.1.1.2	Oneri previdenziali ed assistenziali per il personale militare in servizio continuativo su competenze arretrate	97,500.00	0.00	0.00	97,500.00	0.00	0.00	0.00	0.00	97,500.00
55	1.1.1.2	Oneri previdenziali ed assistenziali per il personale militare in servizio temporaneo su competenze arretrate	19,000.00	0.00	0.00	19,000.00	0.00	0.00	0.00	0.00	19,000.00
56	1.1.1.2	Benefici di natura assistenziale e sociale ex art.59 del d.p.r. 509/79	0.00	0.00	0.00	0.00	0.00	1,481.81	1,481.81	1,481.81	0.00
58	1.1.1.2	Rimborso spese personale civile comandato proveniente da altre amministrazioni	1,006,600.00	0.00	3,500.00	1,003,100.00	1,022.10	1,000,000.00	1,001,022.10	0.00	2,077.90
59	1.1.1.2	Spese per esecuzioni provvedimenti giudiziari ed extra giudiziari	659,000.00	2,150,215.94	1,500.00	2,807,715.94	797,245.87	2,003,035.34	2,800,281.21	0.00	7,434.73
		<b>Totale Oneri per il personale in attivita' di servizio</b>	<b>198,313,183.40</b>	<b>25,283,732.15</b>	<b>5,018,161.07</b>	<b>218,578,754.48</b>	<b>117,753,670.02</b>	<b>90,095,933.46</b>	<b>207,849,603.48</b>	<b>49,769.92</b>	<b>10,778,920.92</b>

**Croce Rossa Italiana - Comitato Centrale**  
**Rendiconto Finanziario Gestionale 2010 (il prospetto comprende anche tutti i comitati di competenza)**

CAP.	COD.	DENOMINAZIONE	GESTIONE DI COMPETENZA										
			INIZIALI	VARIAZIONI		DEFINITIVE	RISOSSE / PAGATE	RIMASTE DA RISC. / PAGARE	TOTALE ACCERTAM. / IMPEGNI	DIFFERENZA RISP. ALLE PREV.			
				In aumento	In diminuzione					Positiva	Negativa		
			(1)	(2)	(3)	(4)=(1)+(2)-(3)	(5)	(6)	(7)=(5)+(6)	(8)=(7)-(4)	(9)=(4)-(7)		
	<i>1.1.1.3</i>	<i>Oneri per l'acquisto di beni di consumo e servizi</i>											
65	1.1.1.3	Materiale di consumo	3,425,146.69	970,856.96	530,560.28	3,865,443.37	2,556,148.15	673,918.51	3,230,066.66	0.00	635,376.71		
66	1.1.1.3	Stampati, fotocopie, produzione di atti e documenti	631,228.88	174,510.14	95,644.53	710,094.49	365,813.99	144,608.26	510,422.25	0.00	199,672.24		
67	1.1.1.3	Libri, testi normativi, giornali per uso degli uffici	195,253.50	122,761.75	42,093.89	275,921.36	112,365.71	65,252.29	177,618.00	0.00	98,303.36		
68	1.1.1.3	Divise e indumenti da lavoro	3,609,378.33	836,042.50	1,026,591.49	3,418,829.34	1,074,967.31	971,917.24	2,046,884.55	0.00	1,371,944.79		
69	1.1.1.3	Manutenzione di divise e indumenti di lavoro	32,900.00	848.30	8,400.00	25,348.30	1,321.44	0.00	1,321.44	0.00	24,026.86		
70	1.1.1.3	Carburante e lubrificanti	12,618,119.01	1,670,364.63	838,240.77	13,450,242.87	10,140,649.76	2,197,226.32	12,337,876.08	0.00	1,112,366.79		
71	1.1.1.3	Manutenzione e riparazione mezzi mobili e trainabili	11,291,618.38	4,184,360.81	1,358,990.25	14,116,988.94	10,280,536.66	3,035,102.44	13,315,639.10	0.00	801,349.84		
72	1.1.1.3	Manutenzione e riparazione di locali ed impianti	5,642,106.65	4,200,009.37	2,433,916.75	7,408,199.27	3,201,235.60	3,294,123.18	6,495,358.78	0.00	912,840.49		
73	1.1.1.3	Manutenzione e riparazione di beni mobili, attrezzature e macchinari	1,387,586.53	431,748.85	206,105.22	1,613,230.16	928,767.46	299,062.05	1,227,829.51	0.00	385,400.65		
74	1.1.1.3	Servizi informatici	1,608,724.62	253,455.43	245,072.99	1,617,107.06	671,869.55	584,272.65	1,256,142.20	0.00	360,964.86		
75	1.1.1.3	Traduzioni e resoconti stenografici	16,500.00	0.00	9,000.00	7,500.00	0.00	0.00	0.00	0.00	7,500.00		
76	1.1.1.3	Organizzazione di convegni, congressi, mostre ed altre manifestazioni in Italia e all'estero	2,661,892.81	1,301,581.77	535,879.98	3,427,594.60	1,824,716.40	622,608.26	2,447,324.66	0.00	980,269.94		
77	1.1.1.3	Fitto locali ed altri oneri locativi	3,988,778.28	1,778,632.07	1,241,543.36	4,525,866.99	3,287,520.12	823,699.42	4,111,219.54	0.00	414,647.45		
78	1.1.1.3	Pulizia e disinfezione di locali, impianti e attrezzature	4,457,062.62	662,781.19	669,815.89	4,450,027.92	2,656,404.61	1,447,305.71	4,103,710.32	0.00	346,317.60		
79	1.1.1.3	Smaltimento di rifiuti speciali e tossici	252,719.96	66,318.77	26,531.14	292,507.59	137,939.05	64,473.14	202,412.19	0.00	90,095.40		
80	1.1.1.3	Manutenzione di parchi e giardini	210,790.00	68,288.00	16,796.40	262,281.60	197,123.65	26,924.48	224,048.13	0.00	38,233.47		
81	1.1.1.3	Canoni di noleggio	561,343.51	168,253.08	170,571.96	559,024.63	336,525.70	112,849.51	449,375.21	0.00	109,649.42		
82	1.1.1.3	Locazione finanziaria	2,204,811.48	800,304.08	607,572.88	2,397,542.68	1,562,029.52	553,768.90	2,115,798.42	0.00	281,744.26		
83	1.1.1.3	Altri canoni	1,514,220.32	49,850.67	54,006.19	1,510,064.80	822,122.32	634,834.99	1,456,957.31	0.00	53,107.49		
84	1.1.1.3	Spese di lavanderia	708,709.01	109,291.44	86,666.50	731,333.95	345,879.06	197,407.49	543,286.55	0.00	188,047.40		
85	1.1.1.3	Trasporto, noleggio, facchinaggio ed accessori	322,118.00	158,381.42	63,937.50	416,561.92	204,739.03	148,721.80	353,460.83	0.00	63,101.09		
86	1.1.1.3	Servizi di vigilanza	372,459.00	48,091.10	60,421.20	360,128.90	61,135.75	210,508.06	271,643.81	0.00	88,485.09		
87	1.1.1.3	Spese legali e contrattuali	427,968.28	71,268.88	29,626.00	469,611.16	274,350.53	159,556.19	433,906.72	0.00	35,704.44		
88	1.1.1.3	Premi di assicurazione	10,746,410.98	116,027.15	729,472.11	10,132,966.02	9,656,883.02	324,133.27	9,981,016.29	0.00	151,949.73		
89	1.1.1.3	Accertamenti sanitari, visite fiscali e vaccinazioni	599,471.60	229,677.89	167,095.03	662,054.46	208,861.51	209,770.73	418,632.24	0.00	243,422.22		
90	1.1.1.3	Spese per il funzionamento di commissioni, compresi i gettoni di presenza e le indennità di missione ai membri estranei all'amministrazione	83,900.00	106,540.40	95,306.00	95,134.40	12,509.25	56,112.61	68,621.86	0.00	26,512.54		
91	1.1.1.3	Spese, onorari e compensi a terzi per speciali incarichi di studio, di ricerca e didattici	231,300.00	244,428.80	83,976.32	391,752.48	291,608.27	73,871.09	365,479.36	0.00	26,273.12		
92	1.1.1.3	Prestazioni professionali	9,770,904.51	1,235,926.77	906,520.57	10,100,310.71	5,929,205.77	3,026,670.59	8,955,876.36	0.00	1,144,434.35		
93	1.1.1.3	Quote associative a organizzazioni e istituzioni varie	6,870.00	5,876.00	2,350.00	10,396.00	3,197.34	5,000.00	8,197.34	0.00	2,198.66		
94	1.1.1.3	Energia elettrica	2,913,221.59	912,180.30	304,323.91	3,521,077.98	2,186,633.17	840,681.82	3,027,314.99	0.00	493,762.99		

**Croce Rossa Italiana - Comitato Centrale**  
**Rendiconto Finanziario Gestionale 2010 (il prospetto comprende anche tutti i comitati di competenza)**

CAP.	COD.	DENOMINAZIONE	GESTIONE DI COMPETENZA								
			INIZIALI	VARIAZIONI		DEFINITIVE	RISCOSSE / PAGATE	RIMASTE DA RISC. / PAGARE	TOTALE ACCERTAM. / IMPEGNI	DIFFERENZA RISP. ALLE PREV.	
				In aumento	In diminuzione					Positiva	Negativa
			(1)	(2)	(3)	(4)=(1)+(2)-(3)	(5)	(6)	(7)=(5)+(6)	(8)=(7)-(4)	(9)=(4)-(7)
95	1.1.1.3	Combustibili per riscaldamento e spese per la conduzione degli impianti termici	3,732,405.40	412,715.41	179,361.11	3,965,759.70	2,869,004.03	461,258.18	3,330,262.21	0.00	635,497.49
96	1.1.1.3	Spese postali e telegrafiche	917,023.99	230,570.33	261,400.65	886,193.67	488,871.76	152,809.78	641,681.54	0.00	244,512.13
97	1.1.1.3	Spese telefoniche	4,480,732.89	801,693.99	426,052.19	4,856,374.69	3,216,124.13	1,119,743.56	4,335,867.69	0.00	520,507.00
98	1.1.1.3	Canoni d'acqua	510,923.64	237,936.52	145,628.98	603,231.18	284,543.86	187,449.04	471,992.90	0.00	131,238.28
99	1.1.1.3	Vitto e alloggio per gli addetti al servizio civile	93,289.86	35,698.36	37,963.84	91,024.38	68,125.69	4,588.78	72,714.47	0.00	18,309.91
100	1.1.1.3	Diplomi, tessere, distintivi e medaglie	201,699.71	100,328.98	42,498.00	259,530.69	48,094.93	111,711.57	159,806.50	0.00	99,724.19
101	1.1.1.3	Materiale didattico	446,659.00	119,288.52	93,984.13	471,963.39	138,163.04	70,184.42	208,347.46	0.00	263,615.93
102	1.1.1.3	Materiale promozionale	785,313.00	478,029.30	161,129.40	1,102,212.90	343,340.60	370,871.52	714,212.12	0.00	388,000.78
103	1.1.1.3	Pubblicazioni periodiche e promozionali, per la propaganda e per l'informazione.	285,173.45	166,770.20	21,280.00	430,663.65	98,303.49	191,244.17	289,547.66	0.00	141,115.99
104	1.1.1.3	Realizzazioni audiovisive	204,600.00	21,855.53	149,080.00	77,375.53	20,849.29	44,894.64	65,743.93	0.00	11,631.60
105	1.1.1.3	Spese di rappresentanza	381,807.34	87,680.26	83,466.35	386,021.25	169,957.93	40,614.60	210,572.53	0.00	175,448.72
106	1.1.1.3	Quote di iscrizione a convegni, congressi, mostre e altre manifestazioni in Italia e all'estero	85,740.00	11,210.00	14,166.29	82,783.71	21,157.95	489.33	21,647.28	0.00	61,136.43
107	1.1.1.3	Trasporto e soggiorno per i volontari dell'associazione	1,216,089.75	821,768.11	209,358.17	1,828,499.69	867,940.13	278,210.94	1,146,151.07	0.00	682,348.62
108	1.1.1.3	Corsi di formazione e aggiornamento dei volontari dell'associazione	1,138,686.87	573,710.24	397,200.18	1,315,196.93	519,627.69	133,684.86	653,312.55	0.00	661,884.38
109	1.1.1.3	Esercizio dei volontari dell'associazione	1,007,750.00	1,129,791.15	1,161,357.49	976,183.66	150,136.07	502,165.29	652,301.36	0.00	323,882.30
110	1.1.1.3	Manutenzione di materiale di equipaggiamento e casermaggio	41,620.00	31,220.00	12,400.00	60,440.00	16,617.56	15,605.20	32,222.76	0.00	28,217.24
111	1.1.1.3	Affidamento all'esterno della gestione di servizi	15,971,265.45	12,302,185.86	996,836.11	27,276,615.20	19,460,091.85	6,765,611.80	26,225,703.65	0.00	1,050,911.55
112	1.1.1.3	Spese per l'organizzazione e l'espletamento delle elezioni degli organi nazionali, regionali, provinciali e locali	263,750.00	0.00	14,500.00	249,250.00	0.00	0.00	0.00	0.00	249,250.00
113	1.1.1.3	Pubblicazioni bandi di gara	134,950.00	18,200.00	8,355.04	144,794.96	78,972.74	21,217.52	100,190.26	0.00	44,604.70
114	1.1.1.3	Spese derivanti da procedure concorsuali	92,400.00	0.00	3,000.00	89,400.00	178.00	18,024.36	18,202.36	0.00	71,197.64
115	1.1.1.3	Commissione di indagine amministrativa	3,000.00	0.00	3,000.00	0.00	0.00	0.00	0.00	0.00	0.00
116	1.1.1.3	Prestazioni professionali per collaborazioni coordinate a progetto	476,546.67	1,600.00	183,300.00	294,846.67	123,930.64	76,922.35	200,852.99	0.00	93,993.68
117	1.1.1.3	Prestazioni professionali medici e sanitari	3,306,812.67	1,949,570.05	165,600.00	5,090,782.72	3,714,322.70	1,101,404.62	4,815,727.32	0.00	275,055.40
		<b>Totale Oneri per l'acquisto di beni di consumo e servizi</b>	<b>118,271,754.23</b>	<b>40,510,481.33</b>	<b>17,417,947.04</b>	<b>141,364,288.52</b>	<b>92,031,413.78</b>	<b>32,473,087.53</b>	<b>124,504,501.31</b>	<b>0.00</b>	<b>16,859,787.21</b>
		<b>Totale FUNZIONAMENTO</b>	<b>317,574,422.63</b>	<b>65,936,131.97</b>	<b>22,624,919.39</b>	<b>360,885,635.21</b>	<b>210,093,136.12</b>	<b>122,952,424.97</b>	<b>333,045,561.09</b>	<b>49,769.92</b>	<b>27,889,844.04</b>
	<b>1.1.2</b>	<b>INTERVENTI DIVERSI</b>									
	<b>1.1.2.1</b>	<b>Uscite per prestazioni istituzionali</b>									
125	1.1.2.1	Viveri	2,196,154.80	428,024.08	119,378.00	2,504,800.88	1,361,337.69	760,013.32	2,121,351.01	0.00	383,449.87
126	1.1.2.1	Vestiario, effetti lettereci di pronto impiego	309,276.00	15,393.95	49,524.09	275,145.86	48,917.97	107,567.45	156,485.42	0.00	118,660.44
127	1.1.2.1	Medicinali e materiale tecnico sanitario	4,201,780.89	945,740.93	311,304.59	4,836,217.23	2,621,408.65	1,434,593.41	4,056,002.06	0.00	780,215.17

## Croce Rossa Italiana - Comitato Centrale

## Rendiconto Finanziario Gestionale 2010 (il prospetto comprende anche tutti i comitati di competenza)

CAP.	COD.	DENOMINAZIONE	GESTIONE DI COMPETENZA								
			INIZIALI	VARIAZIONI		DEFINITIVE	RISOSSE / PAGATE	RIMASTE DA RISC. / PAGARE	TOTALE ACCERTAM. / IMPEGNI	DIFFERENZA RISP. ALLE PREV.	
				In aumento	In diminuzione					Positiva	Negativa
			(1)	(2)	(3)	(4)=(1)+(2)-(3)	(5)	(6)	(7)=(5)+(6)	(8)=(7)-(4)	(9)=(4)-(7)
128	1.1.2.1	Spese di funzionamento delle delegazioni estere	205,500.00	83,000.00	0.00	288,500.00	8,039.02	229,790.98	237,830.00	0.00	50,670.00
129	1.1.2.1	Compensi e oneri accessori ai delegati internazionali	650,000.00	150,000.00	0.00	800,000.00	345,088.85	234,386.85	579,475.70	0.00	220,524.30
130	1.1.2.1	Trasporto e soggiorno delegati internazionali	103,200.00	40,000.00	500.00	142,700.00	39,294.89	80,635.97	119,930.86	0.00	22,769.14
131	1.1.2.1	Oneri per il personale impiegato nelle delegazioni e nelle operazioni all'estero	108,100.00	0.00	30,000.00	78,100.00	12,041.01	38,491.39	50,532.40	0.00	27,567.60
132	1.1.2.1	Spese per i volontari dell'associazione in caso di impiego operativo	2,111,307.32	392,399.55	190,616.59	2,313,090.28	1,588,859.10	208,855.79	1,797,714.89	0.00	515,375.39
133	1.1.2.1	Generi di conforto per donatori di sangue	59,910.00	12,247.00	5,344.76	66,812.24	25,704.07	2,521.83	28,225.90	0.00	38,586.34
134	1.1.2.1	Rimborso spese per donatori di sangue	30,918.23	7,133.54	11,603.37	26,448.40	2,268.70	2,600.00	4,868.70	0.00	21,579.70
135	1.1.2.1	Spese per cure per i ricoverati nei centri c.r.i.	210,000.00	696,237.00	12,300.00	893,937.00	715,020.47	140,463.51	855,483.98	0.00	38,453.02
136	1.1.2.1	Sussidi a carattere assistenziale ed interventi a carattere socio assistenziale in favore di estranei all'associazione	2,265,554.08	1,359,911.62	153,868.34	3,471,597.36	2,240,716.05	403,305.57	2,644,021.62	0.00	827,575.74
137	1.1.2.1	Sussidi e spese per l'assistenza a profughi	1,629,080.00	5,304,228.02	1,088,910.62	5,844,397.40	402,014.50	4,902,861.44	5,304,875.94	0.00	539,521.46
138	1.1.2.1	Vitalizi e borse di studio a terzi	79,700.00	31,600.00	17,595.52	93,704.48	26,022.66	6,100.00	32,122.66	0.00	61,581.82
139	1.1.2.1	Spese per le emergenze nazionali	756,100.00	2,292,114.84	121,911.17	2,926,303.67	285,940.65	1,266,743.07	1,552,683.72	0.00	1,373,619.95
140	1.1.2.1	Spese per le emergenze internazionali	1,021,421.00	3,226,088.99	535,454.15	3,712,055.84	429,023.83	784,795.46	1,213,819.29	0.00	2,498,236.55
141	1.1.2.1	"acquisto di viveri, vestiario, effetti lettereci, medicinali e materiale sanitario da destinare all'assistenza in Italia e all'estero; spese per lo svolgimento delle attività istituzionali di cui all'art.2.b dello statuto"(ex.cap.56/u d.p.r.696/79)	9,200.00	5,116.90	1,000.00	13,316.90	58,326.26	2,159.53	60,485.79	47,168.89	0.00
142	1.1.2.1	Interventi per soccorsi all'estero a favore di popolazioni vittime di calamità o conflitti e per programmi di sviluppo (ex. cap.167/u d.p.r. 696/79-gestione residui-)	3,000.00	8,000.00	0.00	11,000.00	8,670.70	0.00	8,670.70	0.00	2,329.30
143	1.1.2.1	Corsi diritto internazionale umanitario	160,150.00	3,938.00	29,112.90	134,975.10	14,375.84	31,141.87	45,517.71	0.00	89,457.39
144	1.1.2.1	Corsi per delegati internazionali	21,500.00	0.00	15,000.00	6,500.00	612.50	300.00	912.50	0.00	5,587.50
145	1.1.2.1	Scambi e rapporti internazionali	35,500.00	20,000.00	500.00	55,000.00	7,465.00	4,096.50	11,561.50	0.00	43,438.50
146	1.1.2.1	Organizzazione consigli e assemblee nazionali componenti volontaristiche civili dell'associazione della cri	327,950.00	1,000.00	102,768.24	226,181.76	168,359.79	35,556.28	203,916.07	0.00	22,265.69
147	1.1.2.1	Spese per stampa o acquisto testi di pronto soccorso	151,955.00	22,344.00	59,739.00	114,560.00	28,677.78	747.60	29,425.38	0.00	85,134.62
148	1.1.2.1	Spese per progetti di cooperazione allo sviluppo all'estero	835,000.00	0.00	642,400.00	192,600.00	26,011.64	163,088.36	189,100.00	0.00	3,500.00
149	1.1.2.1	Spese per progetti finanziati da soggetti pubblici e privati	0.00	787,000.00	0.00	787,000.00	0.00	230,576.77	230,576.77	0.00	556,423.23
		<b>Totale Uscite per prestazioni istituzionali</b>	<b>17,482,257.32</b>	<b>15,831,518.42</b>	<b>3,498,831.34</b>	<b>29,814,944.40</b>	<b>10,464,197.62</b>	<b>11,071,392.95</b>	<b>21,535,590.57</b>	<b>47,168.89</b>	<b>8,326,522.72</b>
	1.1.2.2	<b>Trasferimenti passivi</b>									
155	1.1.2.2	Trasferimenti a e tra unità cri	13,565,324.57	5,940,901.02	402,270.22	19,103,955.37	9,101,409.86	9,033,215.61	18,134,625.47	0.00	969,329.90
156	1.1.2.2	Contributo al comitato internazionale della croce rossa	350,000.00	1,000.00	0.00	351,000.00	231,000.00	20,000.00	251,000.00	0.00	100,000.00
157	1.1.2.2	Contributi alla federazione internazionale di croce rossa e alle società nazionali di croce rossa e mezzaluna rossa	2,551,000.00	1,679,637.13	1,034,436.02	3,196,201.11	470,042.65	2,505,460.00	2,975,502.65	0.00	220,698.46
158	1.1.2.2	Quote associative alla federazione internazionale di croce rossa	1,510,000.00	0.00	165,000.00	1,345,000.00	1,344,444.96	0.00	1,344,444.96	0.00	555.04

**Croce Rossa Italiana - Comitato Centrale**  
**Rendiconto Finanziario Gestionale 2010 (il prospetto comprende anche tutti i comitati di competenza)**

CAP.	COD.	DENOMINAZIONE	GESTIONE DI COMPETENZA								
			INIZIALI	VARIAZIONI		DEFINITIVE	RISCOSSE / PAGATE	RIMASTE DA RISC. / PAGARE	TOTALE ACCERTAM. / IMPEGNI	DIFFERENZA RISP. ALLE PREV.	
				In aumento	In diminuzione					Positiva	Negativa
			(1)	(2)	(3)	(4)=(1)+(2)-(3)	(5)	(6)	(7)=(5)+(6)	(8)=(7)-(4)	(9)=(4)-(7)
159	1.1.2.2	Quota associativa all'istituto internazionale di diritto umanitario	60,000.00	0.00	0.00	60,000.00	60,000.00	0.00	60,000.00	0.00	0.00
160	1.1.2.2	Quota associativa all'ufficio di collegamento cri/ue	71,217.00	0.00	2,739.00	68,478.00	68,478.00	0.00	68,478.00	0.00	0.00
161	1.1.2.2	Contributi all'aran	10,980.20	0.00	0.00	10,980.20	10,071.90	0.00	10,071.90	0.00	908.30
		<b>Totale Trasferimenti passivi</b>	<b>18,118,521.77</b>	<b>7,621,538.15</b>	<b>1,604,445.24</b>	<b>24,135,614.68</b>	<b>11,285,447.37</b>	<b>11,558,675.61</b>	<b>22,844,122.98</b>	<b>0.00</b>	<b>1,291,491.70</b>
	<b>1.1.2.3</b>	<b>Oneri finanziari</b>									
170	1.1.2.3	Interessi passivi	2,061,390.00	19,862.09	41,450.00	2,039,802.09	814,676.71	249,469.85	1,064,146.56	0.00	975,655.53
171	1.1.2.3	Spese e commissioni bancarie	462,050.17	48,863.47	17,149.55	493,764.09	195,038.63	189,486.65	384,525.28	0.00	109,238.81
172	1.1.2.3	Interessi passivi su mutui	382,730.58	67,505.42	61,064.35	389,171.65	307,464.91	33,337.75	340,802.66	0.00	48,368.99
		<b>Totale Oneri finanziari</b>	<b>2,906,170.75</b>	<b>136,230.98</b>	<b>119,663.90</b>	<b>2,922,737.83</b>	<b>1,317,180.25</b>	<b>472,294.25</b>	<b>1,789,474.50</b>	<b>0.00</b>	<b>1,133,263.33</b>
	<b>1.1.2.4</b>	<b>Oneri tributari</b>									
180	1.1.2.4	Imposte, tasse e tributi vari	5,029,736.37	272,985.29	95,310.51	5,207,411.15	1,450,358.62	867,071.62	2,317,430.24	0.00	2,889,980.91
181	1.1.2.4	Irap	12,022,113.79	1,844,546.70	179,988.88	13,686,671.61	5,264,996.62	8,211,609.99	13,476,606.61	0.00	210,065.00
		<b>Totale Oneri tributari</b>	<b>17,051,850.16</b>	<b>2,117,531.99</b>	<b>275,299.39</b>	<b>18,894,082.76</b>	<b>6,715,355.24</b>	<b>9,078,681.61</b>	<b>15,794,036.85</b>	<b>0.00</b>	<b>3,100,045.91</b>
	<b>1.1.2.5</b>	<b>Poste correttive e compensative di entrate corrent</b>									
190	1.1.2.5	Rimborso spese personale civile	5,244,929.56	1,711,368.86	1,221,520.06	5,734,778.36	1,957,882.31	3,227,990.21	5,185,872.52	0.00	548,905.84
191	1.1.2.5	Rimborso spese personale militare	5,349,124.95	283,753.73	155,998.40	5,476,880.28	1,013,195.32	4,022,854.41	5,036,049.73	0.00	440,830.55
192	1.1.2.5	Rimborso spese assicurative	5,836,030.00	768,134.29	272,760.44	6,331,403.85	3,380,760.55	2,008,750.98	5,389,511.53	0.00	941,892.32
193	1.1.2.5	Restituzioni e rimborsi diversi	2,751,549.26	1,745,215.67	336,240.81	4,160,524.12	1,968,437.14	1,406,101.87	3,374,539.01	0.00	785,985.11
		<b>Totale Poste correttive e compensative di entrate corrent</b>	<b>19,181,633.77</b>	<b>4,508,472.55</b>	<b>1,986,519.71</b>	<b>21,703,586.61</b>	<b>8,320,275.32</b>	<b>10,665,697.47</b>	<b>18,985,972.79</b>	<b>0.00</b>	<b>2,717,613.82</b>
	<b>1.1.2.6</b>	<b>Uscite non classificabili in altre voci</b>									
200	1.1.2.6	Spese per liti, arbitraggi, risarcimenti accessori	8,700.00	5,378.47	2,500.00	11,578.47	3,014.40	2,378.47	5,392.87	0.00	6,185.60
201	1.1.2.6	Fondo di riserva per le spese impreviste	2,455,110.54	72,646.32	2,185,122.50	342,634.36	35,345.51	17,567.32	52,912.83	0.00	289,721.53
202	1.1.2.6	Fondo speciale per i rinnovi contrattuali in corso personale civile	2,005,100.00	0.00	2,002,500.00	2,600.00	0.00	0.00	0.00	0.00	2,600.00
204	1.1.2.6	Spese diverse	1,532,947.35	834,955.44	279,636.29	2,088,266.50	881,115.91	402,349.30	1,283,465.21	0.00	804,801.29
205	1.1.2.6	Spese per oscillazione cambio	2,000.00	0.00	2,000.00	0.00	0.00	0.00	0.00	0.00	0.00
206	1.1.2.6	Somme da versare ai sensi dell'art.61 com.17 legge133/2008	409,321.69	77,185.93	0.00	486,507.62	475,080.93	0.00	475,080.93	0.00	11,426.69
207	1.1.2.6	Fondo di accantonamento ex ordinanza 91/2009 ed eventuali provvedimenti ex esiti commissione indagine corpo militare	13,849,104.72	0.00	6,816,640.72	7,032,464.00	0.00	0.00	0.00	0.00	7,032,464.00
		<b>Totale Uscite non classificabili in altre voci</b>	<b>20,262,284.30</b>	<b>990,166.16</b>	<b>11,288,399.51</b>	<b>9,964,050.95</b>	<b>1,394,556.75</b>	<b>422,295.09</b>	<b>1,816,851.84</b>	<b>0.00</b>	<b>8,147,199.11</b>
		<b>Totale INTERVENTI DIVERSI</b>	<b>95,002,718.07</b>	<b>31,205,458.25</b>	<b>18,773,159.09</b>	<b>107,435,017.23</b>	<b>39,497,012.55</b>	<b>43,269,036.98</b>	<b>82,766,049.53</b>	<b>47,168.89</b>	<b>24,716,136.59</b>



**Croce Rossa Italiana - Comitato Centrale**  
**Rendiconto Finanziario Gestionale 2010 (il prospetto comprende anche tutti i comitati di competenza)**

CAP.	COD.	DENOMINAZIONE	GESTIONE DI COMPETENZA								
			INIZIALI	VARIAZIONI		DEFINITIVE	RISCOSSE / PAGATE	RIMASTE DA RISC. / PAGARE	TOTALE ACCERTAM. / IMPEGNI	DIFFERENZA RISP. ALLE PREV.	
				In aumento	In diminuzione					Positiva	Negativa
			(1)	(2)	(3)	(4)=(1)+(2)-(3)	(5)	(6)	(7)=(5)+(6)	(8)=(7)-(4)	(9)=(4)-(7)
	1.1.4	<b>TRATTAMENTO DI QUIESCENZA, INTEGRATIVI E SOSTITUTI</b>									
	1.1.4.2	<i>Accantonamento al trattamento di fine rapporto</i>									
220	1.1.4.2	Accantonamento al fondo tfr personale civile	1,610,136.40	863,555.78	86,711.83	2,386,980.35	21,948.29	435,514.18	457,462.47	0.00	1,929,517.88
221	1.1.4.2	Accantonamento al fondo tfr personale militare	511,900.00	4,000.00	7,500.00	508,400.00	0.00	0.00	0.00	0.00	508,400.00
		<b>Totale Accantonamento al trattamento di fine rapporto</b>	<b>2,122,036.40</b>	<b>867,555.78</b>	<b>94,211.83</b>	<b>2,895,380.35</b>	<b>21,948.29</b>	<b>435,514.18</b>	<b>457,462.47</b>	<b>0.00</b>	<b>2,437,917.88</b>
		<b>Totale TRATTAMENTO DI QUIESCENZA, INTEGRATIVI E SOSTITUTI</b>	<b>2,122,036.40</b>	<b>867,555.78</b>	<b>94,211.83</b>	<b>2,895,380.35</b>	<b>21,948.29</b>	<b>435,514.18</b>	<b>457,462.47</b>	<b>0.00</b>	<b>2,437,917.88</b>
	1.1.5	<b>ACCANTONAMENTI A FONDI RISCHI ED ONERI</b>									
	1.1.5.1	<i>Accantonamenti a rischi ed oneri</i>									
230	1.1.5.1	Accantonamento al fondo rischi e oneri per imposte	35,500.00	0.00	0.00	35,500.00	0.00	0.00	0.00	0.00	35,500.00
231	1.1.5.1	Accantonamento al fondo rischi e oneri per altri rischi ed oneri futuri	2,199,200.00	0.00	727,880.00	1,471,320.00	0.00	0.00	0.00	0.00	1,471,320.00
		<b>Totale Accantonamenti a rischi ed oneri</b>	<b>2,234,700.00</b>	<b>0.00</b>	<b>727,880.00</b>	<b>1,506,820.00</b>	<b>0.00</b>	<b>0.00</b>	<b>0.00</b>	<b>0.00</b>	<b>1,506,820.00</b>
		<b>Totale ACCANTONAMENTI A FONDI RISCHI ED ONERI</b>	<b>2,234,700.00</b>	<b>0.00</b>	<b>727,880.00</b>	<b>1,506,820.00</b>	<b>0.00</b>	<b>0.00</b>	<b>0.00</b>	<b>0.00</b>	<b>1,506,820.00</b>
		<b>Totale TITOLO I-USCITE CORRENTI</b>	<b>416,933,877.10</b>	<b>98,009,146.00</b>	<b>42,220,170.31</b>	<b>472,722,852.79</b>	<b>249,612,096.96</b>	<b>166,656,976.13</b>	<b>416,269,073.09</b>	<b>96,938.81</b>	<b>56,550,718.51</b>
	1.2	<b>TITOLO II-USCITE IN CONTO CAPITALE</b>									
	1.2.1	<b>INVESTIMENTI</b>									
	1.2.1.1	<i>Acquisizione di beni di uso durevole</i>									
240	1.2.1.1	Acquisti immobili	376,400.00	877,389.59	370,000.00	883,789.59	0.00	587,786.59	587,786.59	0.00	296,003.00
241	1.2.1.1	Ricostruzione, ripristini e trasformazione di immobili	4,251,820.57	5,374,064.57	3,064,319.79	6,561,565.35	1,636,452.95	1,733,147.92	3,369,600.87	0.00	3,191,964.48
242	1.2.1.1	Spese per costruzioni	3,665,466.48	2,353,897.56	507,353.60	5,512,010.44	911,206.19	1,376,006.93	2,287,213.12	0.00	3,224,797.32
243	1.2.1.1	Acquisto diritti reali	0.00	0.00	0.00	0.00	0.00	0.00	0.00	0.00	0.00
244	1.2.1.1	Finanziamenti a unità cri per beni di uso ed opere immobiliari	300,000.00	354,456.00	0.00	654,456.00	170,000.00	327,286.80	497,286.80	0.00	157,169.20
		<b>Totale Acquisizione di beni di uso durevole</b>	<b>8,593,687.05</b>	<b>8,959,807.72</b>	<b>3,941,673.39</b>	<b>13,611,821.38</b>	<b>2,717,659.14</b>	<b>4,024,228.24</b>	<b>6,741,887.38</b>	<b>0.00</b>	<b>6,869,934.00</b>
	1.2.1.2	<i>Acquisizioni di immobilizzazioni tecniche</i>									
255	1.2.1.2	Acquisti di impianti, di attrezzature e macchinari	1,483,230.00	896,279.49	183,475.70	2,196,033.79	1,013,825.11	592,071.10	1,605,896.21	0.00	590,137.58
256	1.2.1.2	Acquisto di veicoli e mezzi trainabili	11,385,578.42	16,052,798.04	4,438,393.60	22,999,982.86	7,077,407.30	9,841,421.62	16,918,828.92	0.00	6,081,153.94
257	1.2.1.2	Grandi manutenzioni e trasformazioni di veicoli e mezzi trainabili	1,011,886.65	1,504,516.78	1,140,112.38	1,376,291.05	374,653.25	676,113.77	1,050,767.02	0.00	325,524.03
258	1.2.1.2	Acquisto di mobili, arredi e macchine da ufficio	1,656,159.11	1,132,385.01	580,431.81	2,208,112.31	903,762.94	568,747.36	1,472,510.30	0.00	735,602.01
259	1.2.1.2	Acquisto di equipaggiamento, vestiario e casermaggio	1,690,707.00	1,104,015.74	785,971.30	2,008,751.44	280,591.23	1,097,950.60	1,378,541.83	0.00	630,209.61
260	1.2.1.2	Acquisto attrezzature e dotazioni tecnico-sanitarie	2,059,155.41	1,647,126.63	806,198.64	2,900,083.40	1,365,753.32	589,054.50	1,954,807.82	0.00	945,275.58



**Croce Rossa Italiana - Comitato Centrale**  
**Rendiconto Finanziario Gestionale 2010 (il prospetto comprende anche tutti i comitati di competenza)**

CAP.	COD.	DENOMINAZIONE	GESTIONE DI COMPETENZA								
			INIZIALI	VARIAZIONI		DEFINITIVE	RISCOSSE / PAGATE	RIMASTE DA RISC. / PAGARE	TOTALE ACCERTAM. / IMPEGNI	DIFFERENZA RISP. ALLE PREV.	
				In aumento	In diminuzione					Positiva	Negativa
			(1)	(2)	(3)	(4)=(1)+(2)-(3)	(5)	(6)	(7)=(5)+(6)	(8)=(7)-(4)	(9)=(4)-(7)
355	1.2.2.5		0.00	10,000.00	0.00	10,000.00	1,907.63	0.00	1,907.63	0.00	8,092.37
356	1.2.2.5	Estinzione debiti diversi	141,300.00	23,233.33	31,301.13	133,232.20	127,175.57	1,826.31	129,001.88	0.00	4,230.32
		<b>Totale Estinzione debiti diversi</b>	<b>141,300.00</b>	<b>33,233.33</b>	<b>31,301.13</b>	<b>143,232.20</b>	<b>129,083.20</b>	<b>1,826.31</b>	<b>130,909.51</b>	<b>0.00</b>	<b>12,322.69</b>
		<b>Totale ONERI COMUNI</b>	<b>1,945,913.62</b>	<b>187,006.59</b>	<b>162,102.43</b>	<b>1,970,817.78</b>	<b>1,857,498.40</b>	<b>103,856.70</b>	<b>1,961,355.10</b>	<b>3,859.93</b>	<b>13,322.61</b>
	1.2.3	<b>ACCANTONAMENTI PER USCITE FUTURE</b>									
	1.2.3.1	<b>Accantonamenti per uscite future</b>									
365	1.2.3.1	Accantonamento al fondo rischi e oneri per altri rischi ed oneri futuri in conto capitale	8,000.00	0.00	0.00	8,000.00	0.00	0.00	0.00	0.00	8,000.00
		<b>Totale Accantonamenti per uscite future</b>	<b>8,000.00</b>	<b>0.00</b>	<b>0.00</b>	<b>8,000.00</b>	<b>0.00</b>	<b>0.00</b>	<b>0.00</b>	<b>0.00</b>	<b>8,000.00</b>
		<b>Totale ACCANTONAMENTI PER USCITE FUTURE</b>	<b>8,000.00</b>	<b>0.00</b>	<b>0.00</b>	<b>8,000.00</b>	<b>0.00</b>	<b>0.00</b>	<b>0.00</b>	<b>0.00</b>	<b>8,000.00</b>
		<b>Totale TITOLO II-USCITE IN CONTO CAPITALE</b>	<b>43,085,862.01</b>	<b>37,508,042.14</b>	<b>15,953,194.85</b>	<b>64,640,709.30</b>	<b>23,403,392.40</b>	<b>23,382,570.85</b>	<b>46,785,963.25</b>	<b>3,859.93</b>	<b>17,858,605.98</b>
	1.3	<b>TITOLO III-GESTIONI SPECIALI</b>									
	1.3.1	<b>GESTIONI SPECIALI</b>									
	1.3.1.1	<b>Gestioni speciali</b>									
375	1.3.1.1	Xxxxxxxxxxx	0.00	573,310.02	0.00	573,310.02	12,264,796.53	10,085,042.04	22,349,838.57	21,776,528.55	0.00
		<b>Totale Gestioni speciali</b>	<b>0.00</b>	<b>573,310.02</b>	<b>0.00</b>	<b>573,310.02</b>	<b>12,264,796.53</b>	<b>10,085,042.04</b>	<b>22,349,838.57</b>	<b>21,776,528.55</b>	<b>0.00</b>
		<b>Totale GESTIONI SPECIALI</b>	<b>0.00</b>	<b>573,310.02</b>	<b>0.00</b>	<b>573,310.02</b>	<b>12,264,796.53</b>	<b>10,085,042.04</b>	<b>22,349,838.57</b>	<b>21,776,528.55</b>	<b>0.00</b>
		<b>Totale TITOLO III-GESTIONI SPECIALI</b>	<b>0.00</b>	<b>573,310.02</b>	<b>0.00</b>	<b>573,310.02</b>	<b>12,264,796.53</b>	<b>10,085,042.04</b>	<b>22,349,838.57</b>	<b>21,776,528.55</b>	<b>0.00</b>
	1.4	<b>TITOLO IV-PARTITE DI GIRO</b>									
	1.4.1	<b>USCITE AVENTI NATURA DI PARTITE DI GIRO</b>									
	1.4.1.1	<b>Uscite aventi natura di partite di giro</b>									
400	1.4.1.1	Ritenute erariali	31,683,451.32	1,535,509.58	193,385.51	33,025,575.39	36,671,057.97	12,395,830.52	49,066,888.49	16,041,313.10	0.00
401	1.4.1.1	Ritenute previdenziali e assistenziali	12,240,076.57	531,331.84	35,269.52	12,736,138.89	9,137,479.99	7,926,493.39	17,063,973.38	4,327,834.49	0.00
402	1.4.1.1	Ritenute diverse	3,413,760.17	44,298.82	2,757.12	3,455,301.87	2,430,673.37	1,255,537.56	3,686,210.93	230,909.06	0.00
403	1.4.1.1	Anticipazioni di fondi	967,606.31	1,235,586.19	24,442.00	2,178,750.50	7,184,463.76	855,668.72	8,040,132.48	5,861,381.98	0.00
404	1.4.1.1	Partite in conto sospesi	36,370,928.90	33,073,960.02	78,606.45	69,366,282.47	58,476,757.91	30,042,704.68	88,519,462.59	19,153,180.12	0.00
405	1.4.1.1	Somme destinate a terzi	15,055,584.80	4,758,956.49	31,283.33	19,783,257.96	12,542,541.76	10,637,800.00	23,180,341.76	3,397,083.80	0.00
407	1.4.1.1	Somme destinate all'assistenza ai profughi stranieri (ex.cap. 307/u d.p.r.696/79 -gestione residui-)	0.00	10,000.00	0.00	10,000.00	2,548.48	0.00	2,548.48	0.00	7,451.52
408	1.4.1.1	Rimborsi per la gestione del servizio p.s.s aeroportuale(ex.cap.308/u d.p.r.696/79-gestione residui-)	2,000.00	0.00	0.00	2,000.00	0.00	0.00	0.00	0.00	2,000.00

**Croce Rossa Italiana - Comitato Centrale**  
**Rendiconto Finanziario Gestionale 2010 (il prospetto comprende anche tutti i comitati di competenza)**

CAP.	COD.	DENOMINAZIONE	GESTIONE DI COMPETENZA								
			INIZIALI	VARIAZIONI		DEFINITIVE	RISCOSSE / PAGATE	RIMASTE DA RISC. / PAGARE	TOTALE ACCERTAM. / IMPEGNI	DIFFERENZA RISP. ALLE PREV.	
				In aumento	In diminuzione					Positiva	Negativa
			(1)	(2)	(3)	(4)=(1)+(2)-(3)	(5)	(6)	(7)=(5)+(6)	(8)=(7)-(4)	(9)=(4)-(7)
409	1.4.1.1	Anticipazioni fondi ad unità periferiche cri	508,100.00	25,980.00	0.00	534,080.00	65,576.00	250.00	65,826.00	0.00	468,254.00
410	1.4.1.1	Restituzione anticipazioni bancarie	100,000,000.00	0.00	0.00	100,000,000.00	209,994,635.13	39,112,543.69	249,107,178.82	149,107,178.82	0.00
411	1.4.1.1	Anticipazioni per missioni	1,078,400.00	1,500.00	0.00	1,079,900.00	506,243.11	7,682.00	513,925.11	0.00	565,974.89
412	1.4.1.1	Anticipazione fondi ad unità direttamente amministrate	6,454,500.00	500.00	0.00	6,455,000.00	4,246,259.61	18,148.41	4,264,408.02	0.00	2,190,591.98
<b>Totale Uscite aventi natura di partite di giro</b>			<b>207,774,408.07</b>	<b>41,217,622.94</b>	<b>365,743.93</b>	<b>248,626,287.08</b>	<b>341,258,237.09</b>	<b>102,252,658.97</b>	<b>443,510,896.06</b>	<b>198,118,881.37</b>	<b>3,234,272.39</b>
<b>Totale USCITE AVENTI NATURA DI PARTITE DI GIRO</b>			<b>207,774,408.07</b>	<b>41,217,622.94</b>	<b>365,743.93</b>	<b>248,626,287.08</b>	<b>341,258,237.09</b>	<b>102,252,658.97</b>	<b>443,510,896.06</b>	<b>198,118,881.37</b>	<b>3,234,272.39</b>
<b>Totale TITOLO IV-PARTITE DI GIRO</b>			<b>207,774,408.07</b>	<b>41,217,622.94</b>	<b>365,743.93</b>	<b>248,626,287.08</b>	<b>341,258,237.09</b>	<b>102,252,658.97</b>	<b>443,510,896.06</b>	<b>198,118,881.37</b>	<b>3,234,272.39</b>
<b>TOTALE GENERALE USCITE</b>			<b>667,794,147.18</b>	<b>177,308,121.10</b>	<b>58,539,109.09</b>	<b>786,563,159.19</b>	<b>626,538,522.98</b>	<b>302,377,247.99</b>	<b>928,915,770.97</b>	<b>219,996,208.66</b>	<b>77,643,596.88</b>

**Croce Rossa Italiana - Comitato Centrale**  
**Rendiconto Finanziario Gestionale 2010 (il prospetto comprende anche tutti i comitati di competenza)**

CAP.	COD.	DENOMINAZIONE	GESTIONE DI COMPETENZA							DIFFERENZA RISP. ALLE PREV.	
			INIZIALI	VARIAZIONI		DEFINITIVE	RISCOSE / PAGATE	RIMASTE DA RISC. / PAGARE	TOTALE ACCERTAM. / IMPEGNI	Positiva	Negativa
				In aumento	In diminuzione						
			(1)	(2)	(3)	(4)=(1)+(2)-(3)	(5)	(6)	(7)=(5)+(6)	(8)=(7)-(4)	(9)=(4)-(7)
<b>RIEPILOGO PER TITOLO E CATEGORIA</b>											
		DISAVANZO DI AMMINISTRAZIONE	0.00	0.00	0.00	0.00					
<b>TITOLO I-USCITE CORRENTI</b>											
		Uscite per gli organi dell'ente	989,485.00	141,918.49	188,811.28	942,592.21	308,052.32	383,403.98	691,456.30	0.00	251,135.91
		Oneri per il personale in attivita' di servizio	198,313,183.40	25,283,732.15	5,018,161.07	218,578,754.48	117,753,670.02	90,095,933.46	207,849,603.48	49,769.92	10,778,920.92
		Oneri per l'acquisto di beni di consumo e servizi	118,271,754.23	40,510,481.33	17,417,947.04	141,364,288.52	92,031,413.78	32,473,087.53	124,504,501.31	0.00	16,859,787.21
		Uscite per prestazioni istituzionali	17,482,257.32	15,831,518.42	3,498,831.34	29,814,944.40	10,464,197.62	11,071,392.95	21,535,590.57	47,168.89	8,326,522.72
		Trasferimenti passivi	18,118,521.77	7,621,538.15	1,604,445.24	24,135,614.68	11,285,447.37	11,558,675.61	22,844,122.98	0.00	1,291,491.70
		Oneri finanziari	2,906,170.75	136,230.98	119,663.90	2,922,737.83	1,317,180.25	472,294.25	1,789,474.50	0.00	1,133,263.33
		Oneri tributari	17,051,850.16	2,117,531.99	275,299.39	18,894,082.76	6,715,355.24	9,078,681.61	15,794,036.85	0.00	3,100,045.91
		Poste correttive e compensative di entrate corrent	19,181,633.77	4,508,472.55	1,986,519.71	21,703,586.61	8,320,275.32	10,665,697.47	18,985,972.79	0.00	2,717,613.82
		Uscite non classificabili in altre voci	20,262,284.30	990,166.16	11,288,399.51	9,964,050.95	1,394,556.75	422,295.09	1,816,851.84	0.00	8,147,199.11
		Accantonamento al trattamento di fine rapporto	2,122,036.40	867,555.78	94,211.83	2,895,380.35	21,948.29	435,514.18	457,462.47	0.00	2,437,917.88
		Accantonamenti a rischi ed oneri	2,234,700.00	0.00	727,880.00	1,506,820.00	0.00	0.00	0.00	0.00	1,506,820.00
		<b>Totale TITOLO I-USCITE CORRENTI</b>	<b>416,933,877.10</b>	<b>98,009,146.00</b>	<b>42,220,170.31</b>	<b>472,722,852.79</b>	<b>249,612,096.96</b>	<b>166,656,976.13</b>	<b>416,269,073.09</b>	<b>96,938.81</b>	<b>56,550,718.51</b>
<b>TITOLO II-USCITE IN CONTO CAPITALE</b>											
		Acquisizione di beni di uso durevole	8,593,687.05	8,959,807.72	3,941,673.39	13,611,821.38	2,717,659.14	4,024,228.24	6,741,887.38	0.00	6,869,934.00
		Acquisizioni di immobilizzazioni tecniche	24,194,361.34	27,293,792.40	11,847,419.03	39,640,734.71	12,506,221.17	16,512,763.78	29,018,984.95	0.00	10,621,749.76
		Partecipazioni e acquisto di valori mobiliari	274,900.00	930,878.59	0.00	1,205,778.59	854,226.61	40,500.00	894,726.61	0.00	311,051.98
		Concessioni di crediti ed anticipazioni	18,900.00	34,037.84	2,000.00	50,937.84	35,466.07	9,000.00	44,466.07	0.00	6,471.77
		Indennita' di anzianita' e similari al personale c	8,050,100.00	102,519.00	0.00	8,152,619.00	5,432,321.01	2,692,222.13	8,124,543.14	0.00	28,075.86
		Rimborsi di mutui	0.00	8,953.76	0.00	8,953.76	0.00	8,953.76	8,953.76	0.00	0.00
		Rimborsi di anticipazioni passive	1,804,613.62	144,819.50	130,801.30	1,818,631.82	1,728,415.20	93,076.63	1,821,491.83	3,859.93	999.92
		Estinzione debiti diversi	141,300.00	33,233.33	31,301.13	143,232.20	129,083.20	1,826.31	130,909.51	0.00	12,322.69
		Accantonamenti per uscite future	8,000.00	0.00	0.00	8,000.00	0.00	0.00	0.00	0.00	8,000.00
		<b>Totale TITOLO II-USCITE IN CONTO CAPITALE</b>	<b>43,085,862.01</b>	<b>37,508,042.14</b>	<b>15,953,194.85</b>	<b>64,640,709.30</b>	<b>23,403,392.40</b>	<b>23,382,570.85</b>	<b>46,785,963.25</b>	<b>3,859.93</b>	<b>17,858,605.98</b>
<b>TITOLO III-GESTIONI SPECIALI</b>											

**Croce Rossa Italiana - Comitato Centrale**  
**Rendiconto Finanziario Gestionale 2010 (il prospetto comprende anche tutti i comitati di competenza)**

CAP.	COD.	DENOMINAZIONE	GESTIONE DI COMPETENZA								
			INIZIALI	VARIAZIONI		DEFINITIVE	RISOSSE / PAGATE	RIMASTE DA RISC. / PAGARE	TOTALE ACCERTAM. / IMPEGNI	DIFFERENZA RISP. ALLE PREV.	
				In aumento	In diminuzione					Positiva	Negativa
			(1)	(2)	(3)	(4)=(1)+(2)-(3)	(5)	(6)	(7)=(5)+(6)	(8)=(7)-(4)	(9)=(4)-(7)
		Gestioni speciali	0.00	573,310.02	0.00	573,310.02	12,264,796.53	10,085,042.04	22,349,838.57	21,776,528.55	0.00
		<b>Totale TITOLO III-GESTIONI SPECIALI</b>	<b>0.00</b>	<b>573,310.02</b>	<b>0.00</b>	<b>573,310.02</b>	<b>12,264,796.53</b>	<b>10,085,042.04</b>	<b>22,349,838.57</b>	<b>21,776,528.55</b>	<b>0.00</b>
		<b>TITOLO IV-PARTITE DI GIRO</b>									
		Uscite aventi natura di partite di giro	207,774,408.07	41,217,622.94	365,743.93	248,626,287.08	341,258,237.09	102,252,658.97	443,510,896.06	198,118,881.37	3,234,272.39
		<b>Totale TITOLO IV-PARTITE DI GIRO</b>	<b>207,774,408.07</b>	<b>41,217,622.94</b>	<b>365,743.93</b>	<b>248,626,287.08</b>	<b>341,258,237.09</b>	<b>102,252,658.97</b>	<b>443,510,896.06</b>	<b>198,118,881.37</b>	<b>3,234,272.39</b>
		<b>TOTALE GENERALE USCITE</b>	<b>667,794,147.18</b>	<b>177,308,121.10</b>	<b>58,539,109.09</b>	<b>786,563,159.19</b>	<b>626,538,522.98</b>	<b>302,377,247.99</b>	<b>928,915,770.97</b>	<b>219,996,208.66</b>	<b>77,643,596.88</b>

**Croce Rossa Italiana - Comitato Centrale**  
**Rendiconto Finanziario Gestionale 2010 (il prospetto comprende anche tutti i comitati di competenza)**

CAP.	COD.	DENOMINAZIONE	GESTIONE DI COMPETENZA							DIFFERENZA RISP. ALLE PREV.	
			INIZIALI	VARIAZIONI		DEFINITIVE	RISOSSE / PAGATE	RIMASTE DA RISC. / PAGARE	TOTALE ACCERTAM. / IMPEGNI	Positiva	Negativa
				In aumento	In diminuzione						
(1)	(2)	(3)	(4)=(1)+(2)-(3)	(5)	(6)	(7)=(5)+(6)	(8)=(7)-(4)	(9)=(4)-(7)			
<b>RIEPILOGO PER TITOLO</b>											
		DISAVANZO DI AMMINISTRAZIONE	0.00	0.00	0.00	0.00					
<b>TITOLO I-USCITE CORRENTI</b>											
		Totale TITOLO I-USCITE CORRENTI	416,933,877.10	98,009,146.00	42,220,170.31	472,722,852.79	249,612,096.96	166,656,976.13	416,269,073.09	96,938.81	56,550,718.51
<b>TITOLO II-USCITE IN CONTO CAPITALE</b>											
		Totale TITOLO II-USCITE IN CONTO CAPITALE	43,085,862.01	37,508,042.14	15,953,194.85	64,640,709.30	23,403,392.40	23,382,570.85	46,785,963.25	3,859.93	17,858,605.98
<b>TITOLO III-GESTIONI SPECIALI</b>											
		Totale TITOLO III-GESTIONI SPECIALI	0.00	573,310.02	0.00	573,310.02	12,264,796.53	10,085,042.04	22,349,838.57	21,776,528.55	0.00
<b>TITOLO IV-PARTITE DI GIRO</b>											
		Totale TITOLO IV-PARTITE DI GIRO	207,774,408.07	41,217,622.94	365,743.93	248,626,287.08	341,258,237.09	102,252,658.97	443,510,896.06	198,118,881.37	3,234,272.39
<b>TOTALE GENERALE USCITE</b>			<b>667,794,147.18</b>	<b>177,308,121.10</b>	<b>58,539,109.09</b>	<b>786,563,159.19</b>	<b>626,538,522.98</b>	<b>302,377,247.99</b>	<b>928,915,770.97</b>	<b>219,996,208.66</b>	<b>77,643,596.88</b>
<b>DISAVANZO DI AMMINISTRAZIONE UTILIZZATO</b>			<b>104,895.33</b>	<b>29,956.29</b>	<b>235,449.04</b>	<b>- 100,597.42</b>	<b>0.00</b>	<b>0.00</b>	<b>0.00</b>	<b>0.00</b>	<b>0.00</b>
<b>TOTALE GENERALE</b>			<b>667,899,042.51</b>	<b>177,338,077.39</b>	<b>58,774,558.13</b>	<b>786,462,561.77</b>	<b>626,538,522.98</b>	<b>302,377,247.99</b>	<b>928,915,770.97</b>	<b>219,996,208.66</b>	<b>77,643,596.88</b>

ELENCO DEI COMITATI CUI IL PROSPETTO SI RIFERISCE: COMITATO CENTRALE, C.R. ABRUZZO, C.P. L'AQUILA, C.L. AVEZZANO, C.L. SULMONA, C.L. CAROLI, C.P. CHIETI, C.L. LANCIANO, C.L. VASTO, C.P. PESCARA, C.L. PENNE, C.P. TERAMO, C.L. TERAMO, C.R. BASILICATA, C.P. MATERA, C.P. POTENZA, C.L. LAVELLO, C.L. MELFI, C.L. RIONERO IN VULTURE, C.L. VENOSA, C.R. CALABRIA, C.P. COSENZA, C.L. ROSSANO, C.L. ACRIS, C.P. CATANZARO, C.L. LAMEZIA TERME, C.P. CROTONE, C.L. SANTA SEVERINA, C.P. REGGIO CALABRIA, C.L. DELIANUOVA, C.P. VIBO VALENTIA, C.R. CAMPANIA, C.P. AVELLINO, C.L. ARIANO IRPINO, C.P. BENEVENTO, C.P. CASERTA, C.L. AURUNCO, C.P. NAPOLI, C.L. POMPEI, C.L. FRATTAMAGGIORE, C.L. ERCOLANO, C.L. NAPOLI NORD, C.L. PORTICI, C.P. SALERNO, C.L. SERRE, C.L. AGROPOLI, C.L. COSTA AMALFITANA, C.L. MONTECORICE CASTELLABATE, C.L. SAPRI, C.R. EMILIA-ROMAGNA, C.P. BOLOGNA, C.L. IMOLA, C.P. FERRARA, C.P. FORLÌ, C.L. FORLIMPOPOLI, C.L. CESENATICO, C.L. CESENA, C.P. MODENA, C.L. CARPI, C.L. SASSUOLO, C.L. MODENA, C.L. FINALE EMILIA, C.L. PRIGNANO SULLA SECCHIA, C.P. PIACENZA, C.P. PARMA, C.L. FIDENZA, C.L. PONTE TARO-FONTEVIVO, C.L. BEDONIA, C.L. SAN SECONDO PARMENSE, C.L. SORAGNA, C.L. SORBOLO, C.L. FONTANELLO, C.L. MEDESANO, C.L. PALANZANO, C.L. SCURANO, C.L. TIZZANO VAL DI PARMA, C.P. RAVENNA, C.L. FAENZA, C.L. LUGO DI ROMAGNA, C.P. REGGIO EMILIA, C.L. CASINA, C.L. CASTELLARANO, C.L. QUATTRO CASTELLA, C.L. GUASTALLA, C.L. RUBIERA, C.L. SCANDIANO, C.L. CARPINI, C.L. CANOSSA, C.L. CORREGGIO, C.L. REGGIO EMILIA, C.L. NOVELLARA, C.L. TOANO, C.L. FABBRICO, C.P. RIMINI, C.L. CATTOLICA, C.L. MORCIANO DI ROM, C.L. RICCIONE, C.R. FRIULI VENEZIA GIULIA, C.P. GORIZIA, C.L. MONFALCONE, C.L. GORIZIA, C.P. PORDENONE, C.L. MANIAGO, C.L. CASARSA DELLA DELIZIA, C.L. S. VITO AL TAGLIAMENTO -, C.P. TRIESTE, C.P. UDINE, C.L. PALMANOVA, C.R. LAZIO, C.P. FROSINONE, C.L. PALIANO, C.L. CASSINO, C.P. LATINA, C.L. APRILIA, C.L. FONDI, C.L. ITRI, C.P. RIETI, C.P. ROMA, C.L. ALLUMIERE, C.L. ANZIO - NETTUNO, C.L. CIVITAVECCHIA, C.L. PALESTRINA, C.L. TIVOLI, C.L. TOLFA, C.L. VELLETRI, C.L. MONTE PORZIO CATONE, C.L. SABATINO, C.L. MARINO, C.L. BELLEGRA, C.L. CIAMPINO, C.L. FIUMICINO, C.L. FORMELLO, C.L. LADISPOLI CERVETERI, C.L. MORLUPO, C.L. SANTA SEVERA SANTA MARINE, C.L. GUIDONIA-MONTECELIO, C.L. COLLEFERRO, C.L. ROMA, C.P. VITERBO, C.L. TARQUINIA, C.L. NEPI, C.L. ACQUAPENDENTE PROCENO, C.L. BAGNOREGIO, C.L. CANINO CELLERE, C.L. CAPRANICA, C.L. CARBOGNANO, C.L. CIVITA CASTELLANA, C.L. CIVITELLA D'AGLIANO, C.L. MONTE ROMANO, C.L. ORTE, C.L. RONCIGLIONE, C.L. SORIANO, C.L. VIGNANELLO, C.R. LIGURIA, C.P. GENOVA, C.L. ARENZANO, C.L. BARGAGLI, C.L. CAMOGLI, C.L. CAMPOLIGURE, C.L. CAMPOMORONE, C.L. CERANESI, C.L. CHIAVARI, C.L. CICAGNA, C.L. COGOLETO, C.L. GATTORNA, C.L. LAVAGNA, C.L. MASONE, C.L. RAPALLO, C.L. RIVA TRIGOSO, C.L. ROSSIGLIONE, C.L. SANT'OLCESE, C.L. SERRA RICCO, C.L. USCIO, C.L. RONCO SCRIVIA, C.L. SANTA MARGHERITA LIGURE, C.L. SORI, C.L. TORRIGLIA, C.L. DAVAGNA, C.L. GENOVA PONENTE, C.L. COGORNO, C.L. GENOVA CENTRO, C.L. REZZOAGLIO, C.L. S.STEFANO D'AVETO, C.P. IMPERIA, C.L. BORDIGHERA, C.L. DIANO MARINA, C.L. PIEVE DI TECO, C.L. SANREMO, C.L. VENTIMIGLIA, C.L. VILLAREGIA, C.L. TAGGIA, C.L. IMPERIA, C.L. PONTEDASSIO, C.P. LA SPEZIA, C.L. LEVANTO, C.L. RICCO DEL GOLFO, C.L. FOLLO, C.P. SAVONA, C.L. CENGIO, C.L. CERIALE, C.L. LOANO, C.L. MILLESIMO, C.L. TOIRANO, C.L. VADO LIGURE, C.L. VARAZZE, C.L. MAGLIOLO, C.L. SASSELLO, C.L. SAVONA, C.L. STELLA, C.R. LOMBARDIA, C.P. MONZA E DELLA BRIANZA, C.L. DESIO, C.L. NOVA MILANESE, C.L. BRUGHERIO, C.L. LENTATE SUL SEVESO, C.L. MUGGIO', C.L. VILLASANTA, C.L. ALTE GROANE-MISINTO, C.P. BERGAMO, C.L. TREVIGLIO, C.L. BERGAMO OVEST E VALLE IMA, C.L. CARAVAGGIO, C.P. BRESCIA, C.L. PALAZZOLO SULL'OGGIO, C.L. BRESCIA, C.L. CALVISANO, C.L. GARDONE VAL TROMPIA, C.L. GHEDI, C.P. COMO, C.L. CANTU', C.L. LIPOMO, C.L. LURATE CACCIVIO, C.L. MENAGGIO, C.L. MONTORFANO, C.L. UGGIATE TREVANO, C.L. VALSOLDA, C.L. BASSO LARIO, C.L. CERMENTATE, C.L. COMO, C.L. DOMASO, C.L. GRANDATE, C.L. LOMAZZO, C.L. SAN FERMO DELLA BATTAGLIA, C.L. TRIANGOLO LARIANO, C.P. CREMONA, C.L. CASALMAGGIORE, C.L. CREMA, C.L. PIZZIGHETTONI, C.L. CREMONA, C.P. LECCO, C.L. CASATENNOVO, C.L. COLICO, C.L. LECCO, C.L. MERATE, C.L. VALMADRERA, C.P. LODI, C.L. CODOGNO, C.L. LODI, C.L. LODIGIANO OVEST, C.P. MILANO, C.L. BRESSO, C.L. CINISELLO BALSAMO, C.L. CUSANO MILANINO, C.L. LAINATE, C.L. LEGNANO, C.L. PADERNO DUGNANO, C.L. SESTO S. GIOVANNI, C.L. MILANO, C.L. GROANE, C.L. SAN DONATO MILANESE, C.L. MILANO EST, C.L. CORMANO, C.P. MANTOVA, C.L. CASTIGLIONE DELLE STIVIER, C.P. PAVIA, C.L. CASTEGGIO, C.L. MEDE, C.L. MORTARA, C.L. STRADELLA, C.L. VALLE LOMELLINA, C.L. VIGEVANO, C.L. VOGHERA, C.L. GAMBOLO', C.L. CASORATE PRIMO, C.L. PAVIA, C.P. SONDRIO, C.L. MORBEGNO, C.P. VARESE, C.L. BUSTO ARSIZIO, C.L. GALLARATE, C.L. LUINO, C.L. SARONNO, C.L. MEDIO VERBANO, C.L. VALCERESIO, C.L. VARESE, C.R. MARCHE, C.P. FERMO, C.P. ANCONA, C.L. FABRIANO, C.L. JESI, C.L. OSIMO, C.L. SASSOFERRATO, C.L. SENIGALLIA, C.L. LORETO, C.L. ANCONA, C.L. CASTELPLANIO, C.L. CHIARAVALLE, C.P. ASCOLI PICENO, C.L. SAN BENEDETTO DEL TRONTO, C.L. ASCOLI PICENO, C.L. SIBILLINI, C.P. MACERATA, C.L. CAMERINO, C.L. MATELICA, C.L. SAN SEVERINO MARCHE, C.L. TOLENTINO, C.L. CINGOLI, C.L. MACERATA, C.L. PETRIOLO, C.L. POTENZA PICENA, C.L. SARNANO, C.L. VISSO, C.P. PESARO E URBINO, C.L. CAGLI, C.L. FOSSOMBRONE, C.L. MONDOLFO, C.L. URBINO, C.L. FERMIGNANO, C.L. PERGOLA, C.L. PESARO, C.L. SANT'ANGELO IN VADO, C.L. MONTELABATE, C.R. MOLISE, C.P. CAMPOBASSO, C.P. ISERNIA, C.R. PIEMONTE, C.P. ALESSANDRIA, C.L. ACQUI TERME, C.L. CASALE MONFERRATO, C.L. GAVI LIGURE, C.L. NOVI LIGURE, C.L. SERRAVALLE SCRIVIA, C.L. TORTONA, C.L. VIGNOLE BORBERA, C.L. SAN SALVATORE MONFERRATO, C.P. ASTI, C.L. CANELLI, C.L. MONTEGROSSO D'ASTI, C.L. SAN DAMIANO D'ASTI, C.L. VILLANOVA D'ASTI, C.L. COCCONATO, C.L. ISOLA D'ASTI, C.L. MONALE, C.P. BIELLA, C.L. CAVAGLIA, C.L. COSSATO, C.P. CUNEO, C.L. ALBA, C.L. BORGO S. DALMAZZO, C.L. BRA, C.L. MONDOVI', C.L. MONESIGLIO, C.L. RACCONIGI, C.L. CUNEO, C.L. CARAGLIO, C.L. BUSCA, C.L. DRONERO, C.L. LIMONE PIEMONTE, C.L. MELLE, C.L. MORETTA, C.L. PEVERAGNO, C.L. SAMPEYRE, C.L. SAVIGLIANO, C.L. SOMMARIVA BOSCO, C.L. VALLESTURA, C.P. NOVARA, C.L. ARONA, C.L. BORGOMANERO, C.L. GALLIATE, C.L. OLEGGIO, C.L. TRECATE, C.L. NOVARA, C.P. TORINO, C.L. AGLIE', C.L. BEINASCIO,

C.L. CARMAGNOLA, C.L. CASTELLAMONTE, C.L. CHIERI, C.L. CHIVASSO, C.L. FIANO TORINESE, C.L. GASSINO TORINESE, C.L. GIAVENO, C.L. IVREA, C.L. LEINI, C.L. MONCALIERI, C.L. NICHELINO, C.L. RIVAROLO CANAVESE, C.L. RIVOLI, C.L. S. GIORGIO CANAVESE, C.L. SANTENA, C.L. SETTIMO TORINESE, C.L. TORRE PELLICE, C.L. VALLI DI LANZO, C.L. VIGONE, C.L. VILLARDORA, C.L. VIDRACCO, C.L. BARDONECCHIA, C.L. CARIGNANO, C.L. CUORGNE', C.L. DRUENTO, C.L. LAURIANO, C.L. MONTANARO, C.L. PIOSSASCO, C.L. POIRINO, C.L. PONT CANAVESE, C.L. SAN FRANCESCO AL CAMPO, C.L. SETTIMO VITTORE, C.L. STRAMBINO, C.L. SUSA, C.L. TROFARELLO, C.L. MAPPANO, C.L. AIRASCA, C.P. VERBANIA, C.L. CANNOBIO, C.L. DOMODOSSOLA, C.L. STRESA, C.P. VERCELLI, C.L. BORGOSIESA, C.L. GATTINARA, C.L. CRESCENTINO, C.R. PUGLIA, C.P. BARLETTA ANDRIA E TRANI, C.P. BARI, C.L. GIOIA DEL COLLE, C.P. BRINDISI, C.L. FASANO, C.L. CAROVIGNO, C.P. FOGGIA, C.L. CERIGNOLA, C.P. LECCE, C.L. CASARANO, C.P. TARANTO, C.R. SARDEGNA, C.P. CAGLIARI, C.P. NUORO, C.P. ORISTANO, C.L. BOSA, C.P. SASSARI, C.R. SICILIA, C.P. AGRIGENTO, C.P. CALTANISSETTA, C.L. GELA, C.P. CATANIA, C.L. ACIREALE, C.L. CALATINO SUD SIMETO, C.L. CATANIA HINTERLAND, C.L. JONICO GIARRE, C.P. ENNA, C.P. MESSINA, C.P. PALERMO, C.P. RAGUSA, C.P. SIRACUSA, C.P. TRAPANI, C.L. MARSALA, C.L. ALCAMO, C.L. TRAPANI, C.R. TOSCANA, C.P. AREZZO, C.L. BIBBIENA, C.L. FOIANO DELLA CHIANA, C.L. MONTE SAN SAVINO, C.L. SANSEPOLCRO, C.L. STIA, C.L. CASTIGLIONE FIORENTINO, C.L. CHIUSI DELLA VERNA, C.P. FIRENZE, C.L. BAGNO A RIPOLI, C.L. CERTALDO, C.L. FUCECCHIO, C.L. GREVE IN CHIANTI, C.L. INCISA VALDARNO, C.L. RIGNANO SULL'ARNO, C.L. SCANDICCI, C.L. STRADA IN CHIANTI, C.L. FIRENZE, PRESIDIO TORRIGIANI, C.P. GROSSETO, C.L. CAPALBIO, C.L. CASTELL'AZZARA, C.L. CASTIGLIONE DELLA PESCAIA, C.L. FOLLONICA, C.L. GAVORRANO, C.L. MONTE ARGENTARIO, C.L. MONTIERI, C.L. ORBETELLO, C.L. PITIGLIANO, C.L. RAVI, C.L. RIBOLLA, C.L. SCARLINO, C.L. MONTEROTONDO M., C.P. LIVORNO, C.L. DONORATICO, C.L. PIOMBINO, C.L. SAN VINCENZO, C.L. SUVERETO, C.L. VENTURINA, C.L. LIVORNO, C.L. RIO NELL'ELBA, C.L. ROSIGNANO SOLVAY, C.P. LUCCA, C.L. BAGNI DI LUCCA, C.L. VERSILIA/VIAREGGIO, C.L. LUCCA, C.L. VILLA BASILICA, C.P. MASSA, C.L. MASSA, C.L. ALBIANO MAGRA, C.P. PISA, DELEGAZIONE CANNETO, C.L. CASCIANA TERME, C.L. FAUGLIA, C.L. MONTECATINI VAL DI CECINA, C.L. SAN FREDIANO A SETTIMO, C.L. ULIVETO TERME, C.L. GUARDISTALLO, C.L. PONTASSERCHIO, C.L. CASTELFRANCO DI SOTTO, C.L. PONTE A EGOLA, C.L. VOLTERRA, C.P. PRATO, C.L. MERCATALE DI VERNIO, C.P. PISTOIA, C.L. MONSUMMANO TERME, C.L. PESCIA, C.L. QUARRATA-PIANA PISTOIESE, C.L. SAN MARCELLO PISTOIESE, C.L. CIREGLIO, C.P. SIENA, C.R. TRENTO ALTO ADIGE, C.P. BOLZANO, C.P. TRENTO, C.L. ROVERETO, C.L. VIGO DI FASSA, C.L. ALTIPIANI, C.R. UMBRIA, C.P. PERUGIA, C.L. ASSISI, C.L. CITTA' DI CASTELLO, C.L. FOLIGNO, C.L. GUBBIO, C.L. BASTIA UMBRA, C.L. DERUTA TORGIANO, C.L. SPELLO, C.L. TODI, C.L. VALFABBRICA, C.L. TAVERNELLE(EX VALNESTORE), C.L. CORCIANO, C.L. GUALDO TADINO, C.L. MARSCIANO, C.L. SPOLETO, C.P. TERNI, C.L. ORVIETO, C.L. AVIGLIANO UMBRO, C.L. GUARDEA ALVIANO, C.R. VAL D'AOSTA, C.R. VENETO, C.P. BELLUNO, C.P. PADOVA, C.L. SELVAZZANO DENTRO, C.P. ROVIGO, C.P. TREVISO, C.L. CONEGLIANO VENETO, C.L. MONTEBELLUNA, C.P. VENEZIA, C.L. PORTOGRUARO, C.P. VICENZA, C.L. BASSANO DEL GRAPPA, C.L. SCHIO, C.L. THIENE, C.L. VALDAGNO, C.P. VERONA



**Croce Rossa Italiana - Comitato Centrale**  
**Rendiconto Gestionale 2010 (il prospetto comprende anche tutti i comitati di competenza)**

CAP.	COD.	DENOMINAZIONE	GESTIONE RESIDUI					GESTIONE DI CASSA					
			RESIDUI INIZIALI	RISCOSSI / PAGATI	DA RISC. / PAGARE	TOTALI	VARIAZIONI		PREVISIONI	TOTALE RISCOSSIONI / PAGAME.	DIFF. RISP. ALLE PREV.		RESIDUI AL 31/12
							In aumento	In diminuz.			Positiva	Negativa	
			(10)	(11)	(12)	(13)=11+12	(14)=13-10	(15)=10-13	(16)	(17)=5+11	(18)=17-16	(19)=16-17	(20)=6+12
		FONDO INIZIALE DI CASSA	67,814,847.74										
	<b>1.1</b>	<b>TITOLO I-ENTRATE CORRENTI</b>											
	1.1.1	ENTRATE CONTRIBUTIVE											
	1.1.1.1	Aliquote contributive a carico dei datori di lavoro											
1	1.1.1.1.1	Tesseramento soci	89,737.68	53,082.85	34,974.83	88,057.68	0.00	1,680.00	2,412,847.38	2,270,525.61	0.00	142,321.77	105,053.98
		Totale Aliquote contributive a carico dei datori di lavoro	89,737.68	53,082.85	34,974.83	88,057.68	0.00	1,680.00	2,412,847.38	2,270,525.61	0.00	142,321.77	105,053.98
	1.1.1.2	Quote di partecipazione degli iscritti all'onere d											
3	1.1.1.2	Quote di iscrizione alle scuole per infermiere volontarie	1,040.00	1,040.00	0.00	1,040.00	0.00	0.00	14,466.00	11,647.00	0.00	2,819.00	1,524.00
		Totale Quote di partecipazione degli iscritti all'onere d	1,040.00	1,040.00	0.00	1,040.00	0.00	0.00	14,466.00	11,647.00	0.00	2,819.00	1,524.00
		Totale ENTRATE CONTRIBUTIVE	90,777.68	54,122.85	34,974.83	89,097.68	0.00	1,680.00	2,427,313.38	2,282,172.61	0.00	145,140.77	106,577.98
	1.1.2	ENTRATE DERIVANTI DA TRASFERIMENTI CORRENTI											
	1.1.2.1	Trasferimenti da parte dello stato											
5	1.1.2.1	Contributi dello stato	5,843,863.24	4,582,123.00	1,261,740.24	5,843,863.24	0.00	0.00	186,001,096.74	177,732,505.00	0.00	8,268,591.74	7,847,740.24
		Totale Trasferimenti da parte dello stato	5,843,863.24	4,582,123.00	1,261,740.24	5,843,863.24	0.00	0.00	186,001,096.74	177,732,505.00	0.00	8,268,591.74	7,847,740.24
	1.1.2.2	Trasferimenti da parte delle regioni											
7	1.1.2.2	Contributi erogati dalla regione	1,045,942.78	728,254.07	272,735.85	1,000,989.92	0.00	44,952.86	2,053,843.55	1,657,517.17	0.00	396,326.38	1,257,727.71
		Totale Trasferimenti da parte delle regioni	1,045,942.78	728,254.07	272,735.85	1,000,989.92	0.00	44,952.86	2,053,843.55	1,657,517.17	0.00	396,326.38	1,257,727.71
	1.1.2.3	Trasferimenti da parte dei comuni e delle provincie											
9	1.1.2.3	Contributi erogati dai comuni e dalle provincie	2,020,783.00	638,453.07	1,371,180.54	2,009,633.61	0.00	11,149.39	3,082,512.00	1,991,348.67	0.00	1,091,163.33	2,165,775.74
		Totale Trasferimenti da parte dei comuni e delle provincie	2,020,783.00	638,453.07	1,371,180.54	2,009,633.61	0.00	11,149.39	3,082,512.00	1,991,348.67	0.00	1,091,163.33	2,165,775.74
	1.1.2.4	Trasferimenti da parte di altri enti del sett. pub											
11	1.1.2.4	Contributi e concorsi erogati da soggetti pubblici e privati	2,192,640.40	232,742.74	1,916,616.54	2,149,359.28	0.00	43,281.12	3,249,528.94	1,549,276.14	0.00	1,700,252.80	2,710,029.10
12	1.1.2.4	Contributi erogati dal comitato centrale	23,657,681.60	5,819,150.49	15,158,586.03	20,977,736.52	0.00	2,679,945.08	17,076,013.18	11,841,008.11	0.00	5,235,005.07	20,427,394.55
		Totale Trasferimenti da parte di altri enti del sett. pub	25,850,322.00	6,051,893.23	17,075,202.57	23,127,095.80	0.00	2,723,226.20	20,325,542.12	13,390,284.25	0.00	6,935,257.87	23,137,423.65
	1.1.2.5	Trasferimenti da parte di altri enti e istituzioni											
20	1.1.2.5	Trasferimenti dall'unione europea-echo	7,035.93	0.00	7,035.93	7,035.93	0.00	0.00	0.00	0.00	0.00	0.00	7,035.93
22	1.1.2.5	Trasferimenti da altre organizzazioni internazionali	0.00	0.00	0.00	0.00	0.00	0.00	0.00	0.00	0.00	0.00	0.00
23	1.1.2.5	Contributi e concorsi da privati	592,973.25	345,798.86	237,924.39	583,723.25	0.00	9,250.00	1,875,768.19	1,977,768.09	101,999.90	0.00	471,223.31
		Totale Trasferimenti da parte di altri enti e istituzioni	600,009.18	345,798.86	244,960.32	590,759.18	0.00	9,250.00	1,875,768.19	1,977,768.09	101,999.90	0.00	478,259.24



**Croce Rossa Italiana - Comitato Centrale**  
**Rendiconto Gestionale 2010 (il prospetto comprende anche tutti i comitati di competenza)**

CAP.	COD.	DENOMINAZIONE	GESTIONE RESIDUI					GESTIONE DI CASSA					
			RESIDUI INIZIALI	RISCOSSI / PAGATI	DA RISC. / PAGARE	TOTALI	VARIAZIONI		PREVISIONI	TOTALE RISCOSSIONI / PAGAME.	DIFF. RISP. ALLE PREV.		RESIDUI AL 31/12
							In aumento	In diminuiz.			Positiva	Negativa	
							(10)	(11)					
73	1.1.3.2		154,519.38	92,463.49	58,818.90	151,282.39	0.00	3,236.99	1,060,998.57	564,198.75	0.00	496,799.82	177,717.80
74	1.1.3.2	Interessi su mutui	0.00	0.00	0.00	0.00	0.00	0.00	3,800.00	3,898.07	98.07	0.00	0.00
		<b>Totale Redditi e proventi patrimoniali</b>	<b>806,455.68</b>	<b>324,569.57</b>	<b>476,117.07</b>	<b>800,686.64</b>	<b>0.00</b>	<b>5,769.04</b>	<b>2,972,845.62</b>	<b>2,233,662.75</b>	<b>98.07</b>	<b>739,280.94</b>	<b>1,700,839.04</b>
	1.1.3.3	<b>Poste correttive e compensative di uscite correnti</b>											
80	1.1.3.3	Liquidazione di sinistri da parte di compagnie di assicurazioni e privati	199,215.86	73,027.19	67,038.42	140,065.61	0.00	59,150.25	1,136,795.07	1,160,444.67	23,649.60	0.00	89,870.38
81	1.1.3.3	Recupero e rimborsi diversi	19,057,437.36	1,752,046.29	16,929,695.26	18,681,741.55	0.00	375,695.81	26,783,889.29	7,543,405.33	0.00	19,240,483.96	19,671,438.93
82	1.1.3.3	Contributi e concorsi dalle unità cri in conto acquisti ambulanze	85,800.00	60,300.00	25,500.00	85,800.00	0.00	0.00	126,989.40	166,944.76	39,955.36	0.00	26,532.91
83	1.1.3.3	Recupero e rimborso di oneri di personale civile in servizio presso le unità della c.r.i.	16,745,691.95	668,953.23	16,071,676.36	16,740,629.59	0.00	5,062.36	31,296,484.90	2,683,463.03	0.00	28,613,021.87	20,555,925.59
84	1.1.3.3	Recupero e rimborso di oneri di personale militare in servizio presso le unità della c.r.i.	25,950,551.32	2,189,314.23	23,761,237.09	25,950,551.32	0.00	0.00	35,382,685.43	2,849,753.21	0.00	32,532,932.22	29,199,610.27
85	1.1.3.3	Recupero spese assicurative	5,883,015.74	1,356,631.85	4,526,383.89	5,883,015.74	0.00	0.00	6,515,754.59	4,422,115.26	0.00	2,093,639.33	8,772,804.94
86	1.1.3.3	Recupero e rimborso spese per materiale promozionale	22,890.19	8,853.57	14,036.62	22,890.19	0.00	0.00	295,607.67	109,631.13	0.00	185,976.54	34,992.02
87	1.1.3.3	Recupero oneri assenza per malattia	7,997.88	7,983.84	14.04	7,997.88	0.00	0.00	29,382.88	39,803.55	10,420.67	0.00	33,825.17
		<b>Totale Poste correttive e compensative di uscite correnti</b>	<b>67,952,600.30</b>	<b>6,117,110.20</b>	<b>61,395,581.68</b>	<b>67,512,691.88</b>	<b>0.00</b>	<b>439,908.42</b>	<b>101,567,589.23</b>	<b>18,975,560.94</b>	<b>74,025.63</b>	<b>82,666,053.92</b>	<b>78,385,000.21</b>
	1.1.3.4	<b>Entrate non classificabili in altre voci</b>											
95	1.1.3.4	Oblazioni, lasciti, eredità	534,207.71	321,979.85	199,488.19	521,468.04	0.00	12,739.67	6,452,432.32	6,378,340.26	0.00	74,092.06	613,720.11
96	1.1.3.4	Oblazioni di terzi per soccorsi ed assistenza	422,457.26	345,284.05	78,427.21	423,711.26	1,254.00	0.00	3,871,395.44	6,209,519.62	2,338,124.18	0.00	115,191.55
97	1.1.3.4	Fondi raccolti in occasione delle giornate della c.r.i.	18,529.84	13,852.18	4,677.66	18,529.84	0.00	0.00	463,290.51	443,267.29	0.00	20,023.22	8,824.62
98	1.1.3.4	Introiti derivanti da manifestazioni varie e dalla vendita di materiale di propaganda	538,016.36	210,592.31	319,725.39	530,317.70	0.00	7,698.66	5,270,181.99	4,761,266.35	0.00	508,915.64	566,330.35
99	1.1.3.4	Entrate eventuali	2,633,867.47	847,680.01	1,774,381.17	2,622,061.18	0.00	11,806.29	4,741,262.65	3,027,020.38	0.00	1,714,242.27	2,098,379.36
		<b>Totale Entrate non classificabili in altre voci</b>	<b>4,147,078.64</b>	<b>1,739,388.40</b>	<b>2,376,699.62</b>	<b>4,116,088.02</b>	<b>1,254.00</b>	<b>32,244.62</b>	<b>20,798,562.91</b>	<b>20,819,413.90</b>	<b>2,338,124.18</b>	<b>2,317,273.19</b>	<b>3,402,445.99</b>
		<b>Totale ALTRE ENTRATE</b>	<b>192,067,311.92</b>	<b>72,859,754.10</b>	<b>116,284,832.66</b>	<b>189,144,586.76</b>	<b>1,254.00</b>	<b>2,923,979.16</b>	<b>369,762,188.80</b>	<b>218,980,785.03</b>	<b>2,441,035.48</b>	<b>153,222,439.25</b>	<b>217,028,470.01</b>
		<b>Totale TITOLO I-ENTRATE CORRENTI</b>	<b>260,120,464.42</b>	<b>86,631,543.69</b>	<b>167,759,261.52</b>	<b>254,390,805.21</b>	<b>1,254.00</b>	<b>5,730,913.21</b>	<b>618,962,742.56</b>	<b>420,770,546.08</b>	<b>2,543,035.38</b>	<b>200,735,231.86</b>	<b>283,577,467.39</b>
	1.2	<b>TITOLO II-ENTRATE IN CONTO CAPITALE</b>											
	1.2.1	<b>ENTRATE PER ALIENAZIONE DI BENI PATRIMONIALI E RIS</b>											
	1.2.1.1	<b>Alienazione di immobili e diritti reali</b>											
110	1.2.1.1	Alienazione immobili	93,833.67	0.00	93,833.67	93,833.67	0.00	0.00	1,403,782.28	7,456.00	0.00	1,396,326.28	93,833.67
		<b>Totale Alienazione di immobili e diritti reali</b>	<b>93,833.67</b>	<b>0.00</b>	<b>93,833.67</b>	<b>93,833.67</b>	<b>0.00</b>	<b>0.00</b>	<b>1,403,782.28</b>	<b>7,456.00</b>	<b>0.00</b>	<b>1,396,326.28</b>	<b>93,833.67</b>
	1.2.1.2	<b>Alienazione di immobilizzazioni tecniche</b>											
120	1.2.1.2	Alienazioni di impianti, attrezzature, macchinari e mobili pertinenti	18,113.17	79.00	17,534.17	17,613.17	0.00	500.00	15,005.00	480.20	0.00	14,524.80	19,135.17



**Croce Rossa Italiana - Comitato Centrale**  
**Rendiconto Gestionale 2010 (il prospetto comprende anche tutti i comitati di competenza)**

CAP.	COD.	DENOMINAZIONE	GESTIONE RESIDUI						GESTIONE DI CASSA				
			RESIDUI INIZIALI	RISCOSSI / PAGATI	DA RISC. / PAGARE	TOTALI	VARIAZIONI		PREVISIONI	TOTALE RISCOSSIONI / PAGAME.	DIFF. RISP. ALLE PREV.		RESIDUI AL 31/12
							In aumento	In diminuz.			Positiva	Negativa	
							(14)=13-10	(15)=10-13					
(10)	(11)	(12)	(13)=11+12	(14)=13-10	(15)=10-13	(16)	(17)=5+11	(18)=17-16	(19)=16-17	(20)=6+12			
190	1.2.3.1	Assunzione di mutui	820,205.44	443,505.00	376,700.44	820,205.44	0.00	0.00	1,516,732.44	879,392.98	0.00	637,339.46	376,700.44
		<b>Totale Assunzioni di mutui</b>	<b>820,205.44</b>	<b>443,505.00</b>	<b>376,700.44</b>	<b>820,205.44</b>	<b>0.00</b>	<b>0.00</b>	<b>1,516,732.44</b>	<b>879,392.98</b>	<b>0.00</b>	<b>637,339.46</b>	<b>376,700.44</b>
	1.2.3.2	Assunzioni di altri debiti finanziari											
200	1.2.3.2	Altri debiti finanziari	0.00	0.00	0.00	0.00	0.00	0.00	110,200.00	17,691.66	0.00	92,508.34	67,465.74
		<b>Totale Assunzioni di altri debiti finanziari</b>	<b>0.00</b>	<b>0.00</b>	<b>0.00</b>	<b>0.00</b>	<b>0.00</b>	<b>0.00</b>	<b>110,200.00</b>	<b>17,691.66</b>	<b>0.00</b>	<b>92,508.34</b>	<b>67,465.74</b>
		<b>Totale ACCENSIONE DI PRESTITI</b>	<b>820,205.44</b>	<b>443,505.00</b>	<b>376,700.44</b>	<b>820,205.44</b>	<b>0.00</b>	<b>0.00</b>	<b>1,626,932.44</b>	<b>897,084.64</b>	<b>0.00</b>	<b>729,847.80</b>	<b>444,166.18</b>
		<b>Totale TITOLO II-ENTRATE IN CONTO CAPITALE</b>	<b>4,317,129.57</b>	<b>722,717.78</b>	<b>3,583,911.79</b>	<b>4,306,629.57</b>	<b>0.00</b>	<b>10,500.00</b>	<b>7,313,842.03</b>	<b>2,659,562.89</b>	<b>0.00</b>	<b>4,654,279.14</b>	<b>5,479,913.29</b>
	<b>1.3</b>	<b>TITOLO III-GESTIONI SPECIALI</b>											
	1.3.1	GESTIONI SPECIALI											
	1.3.1.1	Gestioni speciali											
220	1.3.1.1	Xxxxxxxxxx	31,079,359.51	351,167.81	30,728,191.70	31,079,359.51	0.00	0.00	573,310.02	12,615,964.59	12,042,654.57	0.00	40,813,233.49
		<b>Totale Gestioni speciali</b>	<b>31,079,359.51</b>	<b>351,167.81</b>	<b>30,728,191.70</b>	<b>31,079,359.51</b>	<b>0.00</b>	<b>0.00</b>	<b>573,310.02</b>	<b>12,615,964.59</b>	<b>12,042,654.57</b>	<b>0.00</b>	<b>40,813,233.49</b>
		<b>Totale GESTIONI SPECIALI</b>	<b>31,079,359.51</b>	<b>351,167.81</b>	<b>30,728,191.70</b>	<b>31,079,359.51</b>	<b>0.00</b>	<b>0.00</b>	<b>573,310.02</b>	<b>12,615,964.59</b>	<b>12,042,654.57</b>	<b>0.00</b>	<b>40,813,233.49</b>
		<b>Totale TITOLO III-GESTIONI SPECIALI</b>	<b>31,079,359.51</b>	<b>351,167.81</b>	<b>30,728,191.70</b>	<b>31,079,359.51</b>	<b>0.00</b>	<b>0.00</b>	<b>573,310.02</b>	<b>12,615,964.59</b>	<b>12,042,654.57</b>	<b>0.00</b>	<b>40,813,233.49</b>
	<b>1.4</b>	<b>TITOLO IV-PARTITE DI GIRO</b>											
	1.4.1	ENTRATE AVENTI NATURA DI PARTITE DI GIRO											
	1.4.1.1	Entrate aventi natura di partite di giro											
230	1.4.1.1	Ritenute erariali	41,250,621.83	15,271,000.49	25,927,236.73	41,198,237.22	0.00	52,384.61	72,413,520.95	43,185,246.84	0.00	29,228,274.11	47,079,878.87
231	1.4.1.1	Ritenute previdenziali e assistenziali	5,068,060.14	334,291.50	4,733,718.92	5,068,010.42	0.00	49.72	18,774,363.49	10,366,475.29	0.00	8,407,888.20	11,765,508.51
232	1.4.1.1	Ritenute diverse	8,768,255.07	205,638.63	8,562,395.77	8,768,034.40	0.00	220.67	5,495,143.13	2,391,080.82	0.00	3,104,062.31	10,063,164.51
233	1.4.1.1	Anticipazioni di fondi	14,925,743.37	3,403,290.90	11,501,144.44	14,904,435.34	0.00	21,308.03	17,374,813.56	5,171,405.31	0.00	12,203,408.25	17,773,162.51
234	1.4.1.1	Partite in conto sospesi	141,018,090.82	27,997,289.96	112,725,073.08	140,722,363.04	0.00	295,727.78	178,060,195.47	84,083,021.63	0.00	93,977,173.84	145,158,804.00
235	1.4.1.1	Somme destinate a terzi	4,245,110.83	1,957,232.90	1,822,711.33	3,779,944.23	0.00	465,166.60	19,684,250.29	20,097,759.69	413,509.40	0.00	6,862,526.30
237	1.4.1.1	Somme destinate all'assistenza ai profughi stranieri (ex.cap.137/e d.p.r. 696/79 -gestione residui-)	242,002.83	0.00	242,002.83	242,002.83	0.00	0.00	879,078.79	2,548.48	0.00	876,530.31	242,002.83
238	1.4.1.1	Rimborsi per la gestione del servizio p.s.s.aero- portuale (ex. cap.138/e d.p.r. 696/79 -gestione residui)	3,402,776.60	0.00	3,402,776.60	3,402,776.60	0.00	0.00	3,392,465.10	0.00	0.00	3,392,465.10	3,402,776.60
239	1.4.1.1	Rimborso anticipazioni di fondi da unità periferiche cri	1,141,999.75	106,326.32	1,035,673.43	1,141,999.75	0.00	0.00	2,465,079.75	157,650.32	0.00	2,307,429.43	1,050,175.43
240	1.4.1.1	Anticipazioni bancarie	0.00	0.00	0.00	0.00	0.00	0.00	100,000,000.00	249,107,178.82	149,107,178.82	0.00	0.00
241	1.4.1.1	Rimborso anticipazioni per missioni	165,239.24	77,792.67	87,446.57	165,239.24	0.00	0.00	1,233,467.66	219,899.08	0.00	1,013,568.58	459,265.27
242	1.4.1.1	Rimborso anticipazioni fondi da unità direttamente amministrare	4,757,736.84	3,880,184.29	877,552.55	4,757,736.84	0.00	0.00	11,182,633.70	3,881,184.29	0.00	7,301,449.41	5,140,960.57

**Croce Rossa Italiana - Comitato Centrale**  
**Rendiconto Gestionale 2010 (il prospetto comprende anche tutti i comitati di competenza)**

CAP.	COD.	DENOMINAZIONE	GESTIONE RESIDUI					GESTIONE DI CASSA					
			RESIDUI INIZIALI	RISCOSSI / PAGATI	DA RISC. / PAGARE	TOTALI	VARIAZIONI		PREVISIONI	TOTALE RISCOSSIONI / PAGAME.	DIFF. RISP. ALLE PREV.		RESIDUI AL 31/12
							In aumento	In diminuz.			Positiva	Negativa	
(10)	(11)	(12)	(13)=11+12	(14)=13-10	(15)=10-13	(16)	(17)=5+11	(18)=17-16	(19)=16-17	(20)=6+12			
		<i>Totale Entrate aventi natura di partite di giro</i>	224,985,637.32	53,233,047.66	170,917,732.25	224,150,779.91	0.00	834,857.41	430,955,011.89	418,663,450.57	149,520,688.22	161,812,249.54	248,998,225.40
		<i>Totale ENTRATE AVENTI NATURA DI PARTITE DI GIRO</i>	224,985,637.32	53,233,047.66	170,917,732.25	224,150,779.91	0.00	834,857.41	430,955,011.89	418,663,450.57	149,520,688.22	161,812,249.54	248,998,225.40
		<b>Totale TITOLO IV-PARTITE DI GIRO</b>	<b>224,985,637.32</b>	<b>53,233,047.66</b>	<b>170,917,732.25</b>	<b>224,150,779.91</b>	<b>0.00</b>	<b>834,857.41</b>	<b>430,955,011.89</b>	<b>418,663,450.57</b>	<b>149,520,688.22</b>	<b>161,812,249.54</b>	<b>248,998,225.40</b>
		<b>TOTALE GENERALE ENTRATE</b>	<b>520,502,590.82</b>	<b>140,938,476.94</b>	<b>372,989,097.26</b>	<b>513,927,574.20</b>	<b>1,254.00</b>	<b>6,576,270.62</b>	<b>1,057,804,906.50</b>	<b>854,709,524.13</b>	<b>164,106,378.17</b>	<b>367,201,760.54</b>	<b>578,868,839.57</b>

**Croce Rossa Italiana - Comitato Centrale**  
**Rendiconto Gestionale 2010 (il prospetto comprende anche tutti i comitati di competenza)**

CAP.	COD.	DENOMINAZIONE	GESTIONE RESIDUI					GESTIONE DI CASSA					
			RESIDUI INIZIALI	RISCOSSI / PAGATI	DA RISC. / PAGARE	TOTALI	VARIAZIONI		PREVISIONI	TOTALE RISCOSSIONI / PAGAME.	DIFF. RISP. ALLE PREV.		RESIDUI AL 31/12
							In aumento	In diminuz.			Positiva	Negativa	
							(10)	(11)					
<b>RIEPILOGO PER TITOLO E CATEGORIA</b>													
		FONDO INIZIALE DI CASA	67,814,847.74										
<b>TITOLO I-ENTRATE CORRENTI</b>													
		Aliquote contributive a carico dei datori di lavoro	89,737.68	53,082.85	34,974.83	88,057.68	0.00	1,680.00	2,412,847.38	2,270,525.61	0.00	142,321.77	105,053.98
		Quote di partecipazione degli iscritti all'onere d	1,040.00	1,040.00	0.00	1,040.00	0.00	0.00	14,466.00	11,647.00	0.00	2,819.00	1,524.00
		Trasferimenti da parte dello stato	5,843,863.24	4,582,123.00	1,261,740.24	5,843,863.24	0.00	0.00	186,001,096.74	177,732,505.00	0.00	8,268,591.74	7,847,740.24
		Trasferimenti da parte delle regioni	1,045,942.78	728,254.07	272,735.85	1,000,989.92	0.00	44,952.86	2,053,843.55	1,657,517.17	0.00	396,326.38	1,257,727.71
		Trasferimenti da parte dei comuni e delle provincie	2,020,783.00	638,453.07	1,371,180.54	2,009,633.61	0.00	11,149.39	3,082,512.00	1,991,348.67	0.00	1,091,163.33	2,165,775.74
		Trasferimenti da parte di altri enti del sett. pub	25,850,322.00	6,051,893.23	17,075,202.57	23,127,095.80	0.00	2,723,226.20	20,325,542.12	13,390,284.25	0.00	6,935,257.87	23,137,423.65
		Trasferimenti da parte di altri enti e istituzioni	600,009.18	345,798.86	244,960.32	590,759.18	0.00	9,250.00	1,875,768.19	1,977,768.09	101,999.90	0.00	478,259.24
		Altri trasferimenti	32,601,454.62	1,371,144.51	31,213,634.51	32,584,779.02	0.00	16,675.60	33,434,477.78	2,758,165.26	0.00	30,676,312.52	31,555,492.82
		Entrate derivanti dalla vendita di beni e prest. s	119,161,177.30	64,678,685.93	52,036,434.29	116,715,120.22	0.00	2,446,057.08	244,423,191.04	176,952,147.44	28,787.60	67,499,831.20	133,540,184.77
		Redditi e proventi patrimoniali	806,455.68	324,569.57	476,117.07	800,686.64	0.00	5,769.04	2,972,845.62	2,233,662.75	98.07	739,280.94	1,700,839.04
		Poste correttive e compensative di uscite correnti	67,952,600.30	6,117,110.20	61,395,581.68	67,512,691.88	0.00	439,908.42	101,567,589.23	18,975,560.94	74,025.63	82,666,053.92	78,385,000.21
		Entrate non classificabili in altre voci	4,147,078.64	1,739,388.40	2,376,699.62	4,116,088.02	1,254.00	32,244.62	20,798,562.91	20,819,413.90	2,338,124.18	2,317,273.19	3,402,445.99
		<b>Totale TITOLO I-ENTRATE CORRENTI</b>	<b>260,120,464.42</b>	<b>86,631,543.69</b>	<b>167,759,261.52</b>	<b>254,390,805.21</b>	<b>1,254.00</b>	<b>5,730,913.21</b>	<b>618,962,742.56</b>	<b>420,770,546.08</b>	<b>2,543,035.38</b>	<b>200,735,231.86</b>	<b>283,577,467.39</b>
		<b>TOTALE GENERALE ENTRATE</b>	<b>520,502,590.82</b>	<b>140,938,476.94</b>	<b>372,989,097.26</b>	<b>513,927,574.20</b>	<b>1,254.00</b>	<b>6,576,270.62</b>	<b>1,057,804,906.50</b>	<b>854,709,524.13</b>	<b>164,106,378.17</b>	<b>367,201,760.54</b>	<b>578,868,839.57</b>
<b>TITOLO II-ENTRATE IN CONTO CAPITALE</b>													
		Alienazione di immobili e diritti reali	93,833.67	0.00	93,833.67	93,833.67	0.00	0.00	1,403,782.28	7,456.00	0.00	1,396,326.28	93,833.67
		Alienazione di immobilizzazioni tecniche	18,113.17	79.00	17,534.17	17,613.17	0.00	500.00	15,005.00	480.20	0.00	14,524.80	19,135.17
		Realizzo di valori mobiliari	500.79	0.00	500.79	500.79	0.00	0.00	36,975.42	36,024.14	0.00	951.28	500.79
		Riscossioni di crediti	95,691.53	22,746.12	68,945.41	91,691.53	0.00	4,000.00	98,727.01	49,095.55	0.00	49,631.46	91,071.97
		Trasferimenti dallo stato	0.00	0.00	0.00	0.00	0.00	0.00	0.00	0.00	0.00	0.00	0.00
		Trasferimenti dalle regioni	983.50	0.00	983.50	983.50	0.00	0.00	20,000.00	0.00	0.00	20,000.00	983.50
		Trasferimenti da comuni e provincie	0.00	0.00	0.00	0.00	0.00	0.00	739,515.90	213,814.86	0.00	525,701.04	455,901.04
		Trasferimenti da altri enti del settore pubblico	3,287,801.47	256,387.66	3,025,413.81	3,281,801.47	0.00	6,000.00	3,372,903.98	1,455,607.50	0.00	1,917,296.48	4,374,320.97
		Assunzioni di mutui	820,205.44	443,505.00	376,700.44	820,205.44	0.00	0.00	1,516,732.44	879,392.98	0.00	637,339.46	376,700.44
		Assunzioni di altri debiti finanziari	0.00	0.00	0.00	0.00	0.00	0.00	110,200.00	17,691.66	0.00	92,508.34	67,465.74

**Croce Rossa Italiana - Comitato Centrale**  
**Rendiconto Gestionale 2010 (il prospetto comprende anche tutti i comitati di competenza)**

CAP.	COD.	DENOMINAZIONE	GESTIONE RESIDUI					GESTIONE DI CASSA					
			RESIDUI INIZIALI	RISCOSSI / PAGATI	DA RISC. / PAGARE	TOTALI	VARIAZIONI		PREVISIONI	TOTALE RISCOSSIONI / PAGAME.	DIFF. RISP. ALLE PREV.		RESIDUI AL 31/12
							In aumento	In diminuz.			Positiva	Negativa	
(10)	(11)	(12)	(13)=11+12	(14)=13-10	(15)=10-13	(16)	(17)=5+11	(18)=17-16	(19)=16-17	(20)=6+12			
		<i>Totale TITOLO II-ENTRATE IN CONTO CAPITALE</i>	4,317,129.57	722,717.78	3,583,911.79	4,306,629.57	0.00	10,500.00	7,313,842.03	2,659,562.89	0.00	4,654,279.14	5,479,913.29
		<b>TOTALE GENERALE ENTRATE</b>	520,502,590.82	140,938,476.94	372,989,097.26	513,927,574.20	1,254.00	6,576,270.62	1,057,804,906.50	854,709,524.13	164,106,378.17	367,201,760.54	578,868,839.57
<b>TITOLO III-GESTIONI SPECIALI</b>													
		<i>Gestioni speciali</i>	31,079,359.51	351,167.81	30,728,191.70	31,079,359.51	0.00	0.00	573,310.02	12,615,964.59	12,042,654.57	0.00	40,813,233.49
		<i>Totale TITOLO III-GESTIONI SPECIALI</i>	31,079,359.51	351,167.81	30,728,191.70	31,079,359.51	0.00	0.00	573,310.02	12,615,964.59	12,042,654.57	0.00	40,813,233.49
		<b>TOTALE GENERALE ENTRATE</b>	520,502,590.82	140,938,476.94	372,989,097.26	513,927,574.20	1,254.00	6,576,270.62	1,057,804,906.50	854,709,524.13	164,106,378.17	367,201,760.54	578,868,839.57
<b>TITOLO IV-PARTITE DI GIRO</b>													
		<i>Entrate aventi natura di partite di giro</i>	224,985,637.32	53,233,047.66	170,917,732.25	224,150,779.91	0.00	834,857.41	430,955,011.89	418,663,450.57	149,520,688.22	161,812,249.54	248,998,225.40
		<i>Totale TITOLO IV-PARTITE DI GIRO</i>	224,985,637.32	53,233,047.66	170,917,732.25	224,150,779.91	0.00	834,857.41	430,955,011.89	418,663,450.57	149,520,688.22	161,812,249.54	248,998,225.40
		<b>TOTALE GENERALE ENTRATE</b>	520,502,590.82	140,938,476.94	372,989,097.26	513,927,574.20	1,254.00	6,576,270.62	1,057,804,906.50	854,709,524.13	164,106,378.17	367,201,760.54	578,868,839.57



**Croce Rossa Italiana - Comitato Centrale**  
**Rendiconto Gestionale 2010 (il prospetto comprende anche tutti i comitati di competenza)**

CAP.	COD.	DENOMINAZIONE	GESTIONE RESIDUI					GESTIONE DI CASSA					
			RESIDUI INIZIALI	RISCOSSI / PAGATI	DA RISC. / PAGARE	TOTALI	VARIAZIONI		PREVISIONI	TOTALE RISCOSSIONI / PAGAME.	DIFF. RISP. ALLE PREV.		RESIDUI AL 31/12
							In aumento	In diminuz.			Positiva	Negativa	
(10)	(11)	(12)	(13)=11+12	(14)=13-10	(15)=10-13	(16)	(17)=5+11	(18)=17-16	(19)=16-17	(20)=6+12			
<b>RIEPILOGO PER TITOLO</b>													
		FONDO INIZIALE DI CASSA	67,814,847.74										
<b>TITOLO I-ENTRATE CORRENTI</b>													
		Totale TITOLO I-ENTRATE CORRENTI	260,120,464.42	86,631,543.69	167,759,261.52	254,390,805.21	1,254.00	5,730,913.21	618,962,742.56	420,770,546.08	2,543,035.38	200,735,231.86	283,577,467.39
<b>TITOLO II-ENTRATE IN CONTO CAPITALE</b>													
		Totale TITOLO II-ENTRATE IN CONTO CAPITALE	4,317,129.57	722,717.78	3,583,911.79	4,306,629.57	0.00	10,500.00	7,313,842.03	2,659,562.89	0.00	4,654,279.14	5,479,913.29
<b>TITOLO III-GESTIONI SPECIALI</b>													
		Totale TITOLO III-GESTIONI SPECIALI	31,079,359.51	351,167.81	30,728,191.70	31,079,359.51	0.00	0.00	573,310.02	12,615,964.59	12,042,654.57	0.00	40,813,233.49
<b>TITOLO IV-PARTITE DI GIRO</b>													
		Totale TITOLO IV-PARTITE DI GIRO	224,985,637.32	53,233,047.66	170,917,732.25	224,150,779.91	0.00	834,857.41	430,955,011.89	418,663,450.57	149,520,688.22	161,812,249.54	248,998,225.40
		<b>TOTALE GENERALE ENTRATE</b>	<b>520,502,590.82</b>	<b>140,938,476.94</b>	<b>372,989,097.26</b>	<b>513,927,574.20</b>	<b>1,254.00</b>	<b>6,576,270.62</b>	<b>1,057,804,906.50</b>	<b>854,709,524.13</b>	<b>164,106,378.17</b>	<b>367,201,760.54</b>	<b>578,868,839.57</b>

**Croce Rossa Italiana - Comitato Centrale**  
**Rendiconto Gestionale 2010 (il prospetto comprende anche tutti i comitati di competenza)**

CAP.	COD.	DENOMINAZIONE	GESTIONE RESIDUI					GESTIONE DI CASSA					
			RESIDUI INIZIALI	RISCOSSI / PAGATI	DA RISC. / PAGARE	TOTALI	VARIAZIONI		PREVISIONI	TOTALE RISCOSSIONI / PAGAME.	DIFF. RISP. ALLE PREV.		RESIDUI AL 31/12
							In aumento	In diminuz.			Positiva	Negativa	
			(10)	(11)	(12)	(13)=11+12	(14)=13-10	(15)=10-13	(16)	(17)=5+11	(18)=17-16	(19)=16-17	(20)=6+12
<b>1.1</b>	<b>TITOLO I-USCITE CORRENTI</b>												
<b>1.1.1</b>	<b>FUNZIONAMENTO</b>												
<b>1.1.1.1</b>	<b>Uscite per gli organi dell'ente</b>												
1	1.1.1.1	Indennità e rimborso spese ai membri degli organi di vertice	120,943.30	36,200.87	84,711.88	120,912.75	0.00	30.55	573,589.26	216,445.34	0.00	357,143.92	254,379.25
2	1.1.1.1	Compensi, indennità e rimborsi ai componenti il collegio dei revisori	129,995.79	55,260.65	74,714.52	129,975.17	0.00	20.62	522,000.01	179,217.97	0.00	342,782.04	286,993.76
3	1.1.1.1	Spese per l'espletamento di incarichi in seno al movimento internazionale della croce rossa e della mezzaluna rossa	9,810.10	265.00	9,545.10	9,810.10	0.00	0.00	21,945.89	4,115.53	0.00	17,830.36	11,002.47
		<b>Totale Uscite per gli organi dell'ente</b>	<b>260,749.19</b>	<b>91,726.52</b>	<b>168,971.50</b>	<b>260,698.02</b>	<b>0.00</b>	<b>51.17</b>	<b>1,117,535.16</b>	<b>399,778.84</b>	<b>0.00</b>	<b>717,756.32</b>	<b>552,375.48</b>
<b>1.1.1.2</b>	<b>Oneri per il personale in attivita' di servizio</b>												
10	1.1.1.2	Stipendi ed altri assegni fissi al personale civile di ruolo	5,233,209.87	5,044,236.28	188,973.59	5,233,209.87	0.00	0.00	45,177,440.78	18,210,554.95	0.00	26,966,885.83	20,003,582.92
11	1.1.1.2	Stipendi e competenze al personale civile non di ruolo	1,473,872.79	785,991.02	686,699.01	1,472,690.03	0.00	1,182.76	38,017,568.21	38,117,176.70	99,608.49	0.00	1,602,970.58
12	1.1.1.2	Stipendi ed altri assegni fissi al personale militare in servizio continuativo	5,397,025.85	4,854,073.91	542,951.94	5,397,025.85	0.00	0.00	32,838,939.65	24,537,043.19	0.00	8,301,896.46	12,958,150.55
13	1.1.1.2	Stipendi ed altri assegni fissi al personale militare in servizio temporaneo	1,570,883.21	1,556,897.62	13,985.59	1,570,883.21	0.00	0.00	9,960,478.52	7,548,583.25	0.00	2,411,895.27	3,773,468.89
14	1.1.1.2	Compensi per lavoro straordinario, maggiorazioni per turni al personale civile di ruolo	2,606,543.09	2,606,414.85	128.24	2,606,543.09	0.00	0.00	8,085,293.44	4,310,126.62	0.00	3,775,166.82	5,054,656.72
15	1.1.1.2	Compensi per lavoro straordinario, maggiorazioni per turni al personale civile non di ruolo	478,886.27	110,499.11	360,922.92	471,422.03	0.00	7,464.24	6,879,565.29	6,477,139.83	0.00	402,425.46	518,671.34
16	1.1.1.2	Compensi per lavoro straordinario, maggiorazioni per turni al personale militare in servizio continuativo	1,327,673.99	369,798.94	957,875.05	1,327,673.99	0.00	0.00	2,330,318.81	1,740,734.59	0.00	589,584.22	1,508,982.44
17	1.1.1.2	Compensi per lavoro straordinario, maggiorazioni per turni al personale militare in servizio temporaneo	204,389.07	137,090.51	67,298.56	204,389.07	0.00	0.00	719,825.50	602,468.98	0.00	117,356.52	248,757.18
18	1.1.1.2	Competenze accessorie personale con qualifica di capo dipartimento e/o dirigente-collaboratori di cui al d.lgs 165/01	283,315.18	89,819.72	193,495.46	283,315.18	0.00	0.00	1,043,887.48	293,664.84	0.00	750,222.64	562,813.16
19	1.1.1.2	Competenze accessorie personale dirigente	601,531.04	91,235.32	510,295.72	601,531.04	0.00	0.00	1,426,865.28	507,379.11	0.00	919,486.17	1,187,796.64
20	1.1.1.2	Compensi incentivanti la produttività	9,306,755.47	3,445,866.40	5,860,889.07	9,306,755.47	0.00	0.00	25,912,742.34	7,345,899.69	0.00	18,566,842.65	20,192,639.85
21	1.1.1.2	Compensi incentivanti la produttività medici	847,441.05	232,043.37	615,397.68	847,441.05	0.00	0.00	4,099,036.57	1,599,150.27	0.00	2,499,886.30	3,039,147.90
22	1.1.1.2	Compensi incentivanti la produttività professionisti	345,359.39	3,658.22	341,701.17	345,359.39	0.00	0.00	1,318,365.18	132,526.03	0.00	1,185,839.15	1,148,358.71
23	1.1.1.2	Indennità di rischio	75,454.13	8,283.25	67,166.76	75,450.01	0.00	4.12	726,696.11	209,776.68	0.00	516,919.43	336,217.78
24	1.1.1.2	Oneri previdenziali ed assistenziali per il personale civile di ruolo	12,288,394.41	2,707,609.91	9,580,784.50	12,288,394.41	0.00	0.00	25,469,857.48	10,384,890.60	0.00	15,084,966.88	20,068,536.26
25	1.1.1.2	Oneri previdenziali ed assistenziali per il personale civile non di ruolo	17,589,939.32	1,662,401.18	15,160,200.61	16,822,601.79	0.00	767,337.53	14,467,225.76	8,604,387.68	0.00	5,862,838.08	19,716,133.99
26	1.1.1.2	Oneri previdenziali ed assistenziali per il personale militare in servizio continuativo	6,056,818.58	2,707,564.09	3,349,254.49	6,056,818.58	0.00	0.00	8,992,049.21	6,296,769.04	0.00	2,695,280.17	7,998,740.28
27	1.1.1.2	Oneri previdenziali ed assistenziali per il personale militare in servizio temporaneo	2,507,062.01	137,082.83	2,369,979.18	2,507,062.01	0.00	0.00	3,527,836.79	1,657,215.13	0.00	1,870,621.66	3,636,821.83
28	1.1.1.2	Altre indennità	1,405.03	0.00	1,405.03	1,405.03	0.00	0.00	29,437.00	18,766.62	0.00	10,670.38	1,405.03
29	1.1.1.2	Spese per missioni all'interno del personale civile	193,728.38	44,575.07	147,373.81	191,948.88	0.00	1,779.50	762,396.39	233,693.53	0.00	528,702.86	213,676.41



**Croce Rossa Italiana - Comitato Centrale**  
**Rendiconto Gestionale 2010 (il prospetto comprende anche tutti i comitati di competenza)**

CAP.	COD.	DENOMINAZIONE	GESTIONE RESIDUI						GESTIONE DI CASSA				
			RESIDUI INIZIALI	RISCOSSI / PAGATI	DA RISC. / PAGARE	TOTALI	VARIAZIONI		PREVISIONI	TOTALE RISCOSSIONI / PAGAME.	DIFF. RISP. ALLE PREV.		RESIDUI AL 31/12
							In aumento	In diminz.			Positiva	Negativa	
							(10)	(11)					
65	1.1.1.3	Materiale di consumo	1,092,604.98	777,500.37	290,717.99	1,068,218.36	0.00	24,386.62	4,315,499.02	3,333,648.52	0.00	981,850.50	964,636.50
66	1.1.1.3	Stampati, fotocopie di atti e documenti	109,737.48	92,059.71	14,570.66	106,630.37	0.00	3,107.11	700,752.85	457,873.70	0.00	242,879.15	159,178.92
67	1.1.1.3	Libri, testi normativi, giornali per uso degli uffici	36,795.55	15,273.95	21,139.31	36,413.26	0.00	382.29	295,018.65	127,639.66	0.00	167,378.99	86,391.60
68	1.1.1.3	Divise e indumenti da lavoro	722,862.34	515,888.95	182,928.54	698,817.49	0.00	24,044.85	3,494,152.84	1,590,856.26	0.00	1,903,296.58	1,154,845.78
69	1.1.1.3	Manutenzione di divise e indumenti di lavoro	1,856.08	0.00	1,816.08	1,816.08	0.00	40.00	24,882.91	1,321.44	0.00	23,561.47	1,816.08
70	1.1.1.3	Carburante e lubrificanti	2,895,341.33	1,987,499.81	869,182.02	2,856,681.83	0.00	38,659.50	13,631,246.98	12,128,149.57	0.00	1,503,097.41	3,066,408.34
71	1.1.1.3	Manutenzione e riparazione mezzi mobili e trainabili	3,258,284.82	2,551,231.48	644,143.15	3,195,374.63	0.00	62,910.19	14,792,946.61	12,831,768.14	0.00	1,961,178.47	3,679,245.59
72	1.1.1.3	Manutenzione e riparazione di locali ed impianti	4,517,434.85	2,959,984.23	1,506,379.83	4,466,364.06	0.00	51,070.79	8,991,380.06	6,161,219.83	0.00	2,830,160.23	4,800,503.01
73	1.1.1.3	Manutenzione e riparazione di beni mobili, attrezzature e macchinari	566,266.22	314,126.46	239,400.22	553,526.68	0.00	12,739.54	1,951,432.94	1,242,893.92	0.00	708,539.02	538,462.27
74	1.1.1.3	Servizi informatici	540,619.24	239,169.74	294,522.07	533,691.81	0.00	6,927.43	2,150,140.42	911,039.29	0.00	1,239,101.13	878,794.72
75	1.1.1.3	Traduzioni e resoconti stenografici	0.00	0.00	0.00	0.00	0.00	0.00	7,500.00	0.00	0.00	7,500.00	0.00
76	1.1.1.3	Organizzazione di convegni, congressi, mostre ed altre manifestazioni in Italia e all'estero	1,219,997.98	679,000.61	520,642.42	1,199,643.03	0.00	20,354.95	4,684,822.47	2,503,717.01	0.00	2,181,105.46	1,143,250.68
77	1.1.1.3	Fitto locali ed altri oneri locativi	2,932,024.64	1,243,197.53	1,500,603.18	2,743,800.71	0.00	188,223.93	5,919,579.12	4,530,717.65	0.00	1,388,861.47	2,324,302.60
78	1.1.1.3	Pulizia e disinfezione di locali, impianti e attrezzature	2,417,015.01	1,427,605.16	979,180.19	2,406,785.35	0.00	10,229.66	5,391,852.91	4,084,009.77	0.00	1,307,843.14	2,426,485.90
79	1.1.1.3	Smaltimento di rifiuti speciali e tossici	84,735.17	62,618.46	19,756.15	82,374.61	0.00	2,360.56	297,014.59	200,557.51	0.00	96,457.08	84,229.29
80	1.1.1.3	Manutenzione di parchi e giardini	36,900.37	29,873.04	6,523.33	36,396.37	0.00	504.00	294,200.88	226,996.69	0.00	67,204.19	33,447.81
81	1.1.1.3	Canoni di noleggio	95,023.45	55,428.89	36,374.65	91,803.54	0.00	3,219.91	577,677.56	391,954.59	0.00	185,722.97	149,224.16
82	1.1.1.3	Locazione finanziaria	456,791.80	202,648.30	252,258.72	454,907.02	0.00	1,884.78	2,607,436.20	1,764,677.82	0.00	842,758.38	806,027.62
83	1.1.1.3	Altri canoni	1,355,804.70	896,956.59	457,799.59	1,354,756.18	0.00	1,048.52	2,623,265.03	1,719,078.91	0.00	904,186.12	1,092,634.58
84	1.1.1.3	Spese di lavanderia	366,131.22	142,203.92	199,342.36	341,546.28	0.00	24,584.94	824,566.94	488,082.98	0.00	336,483.96	396,749.85
85	1.1.1.3	Trasporto, noleggio, facchinaggio ed accessori	244,934.61	159,629.30	76,756.73	236,386.03	0.00	8,548.58	641,556.47	364,368.33	0.00	277,188.14	225,478.53
86	1.1.1.3	Servizi di vigilanza	266,146.40	103,560.80	162,494.87	266,055.67	0.00	90.73	447,577.54	164,696.55	0.00	282,880.99	373,002.93
87	1.1.1.3	Spese legali e contrattuali	362,047.36	147,851.06	213,061.20	360,912.26	0.00	1,135.10	682,100.16	422,201.59	0.00	259,898.57	372,617.39
88	1.1.1.3	Premi di assicurazione	1,129,298.45	374,181.11	747,227.03	1,121,408.14	0.00	7,890.31	13,773,233.56	10,031,064.13	0.00	3,742,169.43	1,071,360.30
89	1.1.1.3	Accertamenti sanitari, visite fiscali e vaccinazioni	209,097.71	111,211.61	96,885.56	208,097.17	0.00	1,000.54	704,774.19	320,073.12	0.00	384,701.07	306,656.29
90	1.1.1.3	Spese per il funzionamento di commissioni, compresi i gettoni di presenza e le indennità di missione ai membri estranei all'amministrazione	50,669.75	6,601.43	40,886.78	47,488.21	0.00	3,181.54	133,179.59	19,110.68	0.00	114,068.91	96,999.39
91	1.1.1.3	Spese, onorari e compensi a terzi per speciali incarichi di studio, di ricerca e didattici	106,190.69	43,322.20	62,588.49	105,910.69	0.00	280.00	447,113.11	334,930.47	0.00	112,182.64	136,459.58
92	1.1.1.3	Prestazioni professionali	5,197,163.61	3,902,418.57	1,034,171.33	4,936,589.90	0.00	260,573.71	11,005,733.69	9,831,624.34	0.00	1,174,109.35	4,060,841.92
93	1.1.1.3	Quote associative a organizzazioni e istituzioni varie	1,085.14	0.00	1,085.14	1,085.14	0.00	0.00	23,234.67	3,197.34	0.00	20,037.33	6,085.14
94	1.1.1.3	Energia elettrica	947,513.77	505,597.41	429,564.55	935,161.96	0.00	12,351.81	3,876,586.32	2,692,230.58	0.00	1,184,355.74	1,270,246.37
95	1.1.1.3	Combustibili per riscaldamento e spese per la conduzione degli impianti termici	653,087.72	466,056.82	157,519.32	623,576.14	0.00	29,511.58	4,122,752.26	3,335,060.85	0.00	787,691.41	618,777.50



**Croce Rossa Italiana - Comitato Centrale**  
**Rendiconto Gestionale 2010 (il prospetto comprende anche tutti i comitati di competenza)**

CAP.	COD.	DENOMINAZIONE	GESTIONE RESIDUI					GESTIONE DI CASSA					
			RESIDUI INIZIALI	RISCOSSI / PAGATI	DA RISC. / PAGARE	TOTALI	VARIAZIONI		PREVISIONI	TOTALE RISCOSSIONI / PAGAME.	DIFF. RISP. ALLE PREV.		RESIDUI AL 31/12
							In aumento	In diminz.			Positiva	Negativa	
			(10)	(11)	(12)	(13)=11+12	(14)=13-10	(15)=10-13	(16)	(17)=5+11	(18)=17-16	(19)=16-17	(20)=6+12
129	1.1.2.1		69,151.45	50,045.51	19,105.94	69,151.45	0.00	0.00	1,008,396.76	395,134.36	0.00	613,262.40	253,492.79
130	1.1.2.1	Trasporto e soggiorno delegati internazionali	55,475.25	21,861.72	33,613.53	55,475.25	0.00	0.00	243,158.77	61,156.61	0.00	182,002.16	114,249.50
131	1.1.2.1	Oneri per il personale impiegato nelle delegazioni e nelle operazioni all'estero	35,481.40	13,680.47	21,800.93	35,481.40	0.00	0.00	164,681.90	25,721.48	0.00	138,960.42	60,292.32
132	1.1.2.1	Spese per i volontari dell'associazione in caso di impiego operativo	395,732.70	322,233.30	61,979.20	384,212.50	0.00	11,520.20	2,341,208.16	1,911,092.40	0.00	430,115.76	270,834.99
133	1.1.2.1	Generi di conforto per donatori di sangue	4,336.84	3,890.53	446.21	4,336.74	0.00	0.10	80,997.94	29,594.60	0.00	51,403.34	2,968.04
134	1.1.2.1	Rimborso spese per donatori di sangue	632.23	0.00	632.23	632.23	0.00	0.00	26,048.40	2,268.70	0.00	23,779.70	3,232.23
135	1.1.2.1	Spese per cure per i ricoverati nei centri c.r.i.	171,424.70	126,842.58	43,717.40	170,559.98	0.00	864.72	995,811.00	841,863.05	0.00	153,947.95	184,180.91
136	1.1.2.1	Sussidi a carattere assistenziale ed interventi a carattere socio assistenziale in favore di estranei all'associazione	551,758.58	300,699.71	230,436.44	531,136.15	0.00	20,622.43	3,433,918.52	2,541,415.76	0.00	892,502.76	633,742.01
137	1.1.2.1	Sussidi e spese per l'assistenza a profughi	8,275,726.68	215,446.15	8,060,280.53	8,275,726.68	0.00	0.00	13,352,046.96	617,460.65	0.00	12,734,586.31	12,963,141.97
138	1.1.2.1	Vitalizi e borse di studio a terzi	12,911.42	0.00	12,911.42	12,911.42	0.00	0.00	91,362.45	26,022.66	0.00	65,339.79	19,011.42
139	1.1.2.1	Spese per le emergenze nazionali	5,262,431.35	4,225,136.39	1,037,294.96	5,262,431.35	0.00	0.00	7,685,791.16	4,511,077.04	0.00	3,174,714.12	2,304,038.03
140	1.1.2.1	Spese per le emergenze internazionali	6,237,611.51	295,268.58	5,942,342.93	6,237,611.51	0.00	0.00	14,830,686.59	724,292.41	0.00	14,106,394.18	6,727,138.39
141	1.1.2.1	"acquisto di viveri, vestiario, effetti lettereci, medicinali e materiale sanitario da destinare all'assistenza in italia e all'estero; spese per lo svolgimento delle attività istituzionali di cui all'art.2.b dello statuto"(ex.cap.56/u d.p.r.696/79)	196,798.61	49,387.39	147,401.22	196,788.61	0.00	10.00	11,681.75	107,713.65	96,031.90	0.00	149,560.75
142	1.1.2.1	Interventi per soccorsi all'estero a favore di popolazioni vittime di calamità o conflitti e per programmi di sviluppo (ex. cap.167/u d.p.r. 696/79-gestione residui-)	41,900.63	0.00	41,900.63	41,900.63	0.00	0.00	11,000.00	8,670.70	0.00	2,329.30	41,900.63
143	1.1.2.1	Corsi diritto internazionale umanitario	54,863.48	17,777.19	37,086.29	54,863.48	0.00	0.00	272,052.02	32,153.03	0.00	239,898.99	68,228.16
144	1.1.2.1	Corsi per delegati internazionali	5,000.00	0.00	5,000.00	5,000.00	0.00	0.00	10,500.00	612.50	0.00	9,887.50	5,300.00
145	1.1.2.1	Scambi e rapporti internazionali	1,051,896.52	0.00	1,051,896.52	1,051,896.52	0.00	0.00	1,109,294.52	7,465.00	0.00	1,101,829.52	1,055,993.02
146	1.1.2.1	Organizzazione consigli e assemblee nazionali componenti volontaristiche civili dell'associazio-ni della cri	269,353.00	2,440.00	266,913.00	269,353.00	0.00	0.00	480,699.54	170,799.79	0.00	309,899.75	302,469.28
147	1.1.2.1	Spese per stampa o acquisto testi di pronto soccorso	15,283.01	6,645.78	8,637.23	15,283.01	0.00	0.00	125,994.35	35,323.56	0.00	90,670.79	9,384.83
148	1.1.2.1	Spese per progetti di cooperazione allo sviluppo all'estero	871,098.38	211,924.08	659,174.30	871,098.38	0.00	0.00	813,789.77	237,935.72	0.00	575,854.05	822,262.66
149	1.1.2.1	Spese per progetti finanziati da soggetti pubblici e privati	0.00	0.00	0.00	0.00	0.00	0.00	787,000.00	0.00	0.00	787,000.00	230,576.77
		<b>Totale Uscite per prestazioni istituzionali</b>	<b>27,922,320.40</b>	<b>8,139,987.45</b>	<b>19,709,706.06</b>	<b>27,849,693.51</b>	<b>0.00</b>	<b>72,626.89</b>	<b>58,488,936.75</b>	<b>18,604,185.07</b>	<b>96,031.90</b>	<b>39,980,783.58</b>	<b>30,781,099.01</b>
	1.1.2.2	<b>Trasferimenti passivi</b>											
155	1.1.2.2	Trasferimenti a e tra unità cri	43,999,636.48	7,783,666.10	35,560,101.27	43,343,767.37	0.00	655,869.11	54,794,277.95	16,885,075.96	0.00	37,909,201.99	44,593,316.88
156	1.1.2.2	Contributo al comitato internazionale della croce rossa	0.00	0.00	0.00	0.00	0.00	0.00	551,000.00	231,000.00	0.00	320,000.00	20,000.00
157	1.1.2.2	Contributi alla federazione internazionale di croce rossa e alle società nazionali di croce rossa e mezzaluna rossa	2,208,979.13	1,357,887.95	851,091.18	2,208,979.13	0.00	0.00	4,426,581.04	1,827,930.60	0.00	2,598,650.44	3,356,551.18
158	1.1.2.2	Quote associative alla federazione internazionale di croce rossa	0.00	0.00	0.00	0.00	0.00	0.00	1,345,000.00	1,344,444.96	0.00	555.04	0.00
159	1.1.2.2	Quota associativa all'istituto internazionale di diritto umanitario	0.00	0.00	0.00	0.00	0.00	0.00	60,000.00	60,000.00	0.00	0.00	0.00









**Croce Rossa Italiana - Comitato Centrale**  
**Rendiconto Gestionale 2010 (il prospetto comprende anche tutti i comitati di competenza)**

CAP.	COD.	DENOMINAZIONE	GESTIONE RESIDUI						GESTIONE DI CASSA				
			RESIDUI INIZIALI	RISCOSSI / PAGATI	DA RISC. / PAGARE	TOTALI	VARIAZIONI		PREVISIONI	TOTALE RISCOSSIONI / PAGAME.	DIFF. RISP. ALLE PREV.		RESIDUI AL 31/12
							In aumento	In diminuz.			Positiva	Negativa	
							(10)	(11)			(12)	(13)=11+12	
356	1.2.2.5		19,881.68	15,362.78	4,518.90	19,881.68	0.00	0.00	133,754.20	142,538.35	8,784.15	0.00	6,345.21
		<i>Totale Estinzione debiti diversi</i>	19,881.68	15,362.78	4,518.90	19,881.68	0.00	0.00	143,754.20	144,445.98	8,784.15	8,092.37	6,345.21
		<i>Totale ONERI COMUNI</i>	840,423.21	631,426.71	208,996.50	840,423.21	0.00	0.00	2,056,111.69	2,488,925.11	476,948.02	44,134.60	312,853.20
	1.2.3	<b>ACCANTONAMENTI PER USCITE FUTURE</b>											
	1.2.3.1	<i>Accantonamenti per uscite future</i>											
365	1.2.3.1	<i>Accantonamento al fondo rischi e oneri per altri rischi ed oneri futuri in conto capitale</i>	0.00	0.00	0.00	0.00	0.00	0.00	8,000.00	0.00	0.00	8,000.00	0.00
		<i>Totale Accantonamenti per uscite future</i>	0.00	0.00	0.00	0.00	0.00	0.00	8,000.00	0.00	0.00	8,000.00	0.00
		<b>Totale ACCANTONAMENTI PER USCITE FUTURE</b>	0.00	0.00	0.00	0.00	0.00	0.00	8,000.00	0.00	0.00	8,000.00	0.00
		<b>Totale TITOLO II-USCITE IN CONTO CAPITALE</b>	39,717,681.06	17,451,762.70	21,353,712.13	38,805,474.83	0.00	912,206.23	91,901,384.86	40,855,155.10	490,759.74	51,536,989.50	44,736,282.98
	1.3	<b>TITOLO III-GESTIONI SPECIALI</b>											
	1.3.1	<b>GESTIONI SPECIALI</b>											
	1.3.1.1	<i>Gestioni speciali</i>											
375	1.3.1.1	Xxxxxxxxxx	31,820,670.26	760,478.56	31,060,191.70	31,820,670.26	0.00	0.00	573,310.02	13,025,275.09	12,451,965.07	0.00	41,145,233.74
		<i>Totale Gestioni speciali</i>	31,820,670.26	760,478.56	31,060,191.70	31,820,670.26	0.00	0.00	573,310.02	13,025,275.09	12,451,965.07	0.00	41,145,233.74
		<b>Totale GESTIONI SPECIALI</b>	31,820,670.26	760,478.56	31,060,191.70	31,820,670.26	0.00	0.00	573,310.02	13,025,275.09	12,451,965.07	0.00	41,145,233.74
		<b>Totale TITOLO III-GESTIONI SPECIALI</b>	31,820,670.26	760,478.56	31,060,191.70	31,820,670.26	0.00	0.00	573,310.02	13,025,275.09	12,451,965.07	0.00	41,145,233.74
	1.4	<b>TITOLO IV-PARTITE DI GIRO</b>											
	1.4.1	<b>USCITE AVENTI NATURA DI PARTITE DI GIRO</b>											
	1.4.1.1	<i>Uscite aventi natura di partite di giro</i>											
400	1.4.1.1	<i>Ritenute erariali</i>	27,794,804.57	10,572,909.12	16,795,160.17	27,368,069.29	0.00	426,735.28	50,206,223.48	47,243,967.09	0.00	2,962,256.39	29,190,990.69
401	1.4.1.1	<i>Ritenute previdenziali e assistenziali</i>	15,766,220.50	552,218.77	15,041,739.35	15,593,958.12	0.00	172,262.38	20,761,432.96	9,689,698.76	0.00	11,071,734.20	22,968,232.74
402	1.4.1.1	<i>Ritenute diverse</i>	20,231,893.38	915,218.37	19,311,127.31	20,226,345.68	0.00	5,547.70	6,649,729.24	3,345,891.74	0.00	3,303,837.50	20,566,664.87
403	1.4.1.1	<i>Anticipazioni di fondi</i>	711,517.68	46,858.47	656,846.28	703,704.75	0.00	7,812.93	2,589,041.81	7,231,322.23	4,642,280.42	0.00	1,512,515.00
404	1.4.1.1	<i>Partite in conto sospesi</i>	43,830,859.86	8,449,210.42	34,523,982.53	42,973,192.95	0.00	857,666.91	77,757,132.48	66,925,968.33	0.00	10,831,164.15	64,566,687.21
405	1.4.1.1	<i>Somme destinate a terzi</i>	9,872,596.24	4,273,995.41	5,580,710.20	9,854,705.61	0.00	17,890.63	19,982,438.12	16,816,537.17	0.00	3,165,900.95	16,218,510.20
407	1.4.1.1	<i>Somme destinate all'assistenza ai profughi stranieri (ex.cap. 307/u d.p.r.696/79 -gestione residui-)</i>	5,260.11	0.00	5,260.11	5,260.11	0.00	0.00	10,000.00	2,548.48	0.00	7,451.52	5,260.11
408	1.4.1.1	<i>Rimborsi per la gestione del servizio p.s.s aeroportuale(ex.cap.308/u d.p.r.696/79-gestione residui-)</i>	500.00	0.00	500.00	500.00	0.00	0.00	26,605.73	0.00	0.00	26,605.73	500.00
409	1.4.1.1	<i>Anticipazioni fondi ad unità periferiche cri</i>	0.00	0.00	0.00	0.00	0.00	0.00	1,367,080.00	65,576.00	0.00	1,301,504.00	250.00
410	1.4.1.1	<i>Restituzione anticipazioni bancarie</i>	8,002,887.39	8,002,887.39	0.00	8,002,887.39	0.00	0.00	139,201,914.57	217,997,522.52	78,795,607.95	0.00	39,112,543.69

**Croce Rossa Italiana - Comitato Centrale**  
**Rendiconto Gestionale 2010 (il prospetto comprende anche tutti i comitati di competenza)**

CAP.	COD.	DENOMINAZIONE	GESTIONE RESIDUI					GESTIONE DI CASSA					
			RESIDUI INIZIALI	RISCOSSI / PAGATI	DA RISC. / PAGARE	TOTALI	VARIAZIONI		PREVISIONI	TOTALE RISCOSSIONI / PAGAME.	DIFF. RISP. ALLE PREV.		RESIDUI AL 31/12
							In aumento	In diminuz.			Positiva	Negativa	
(10)	(11)	(12)	(13)=11+12	(14)=13-10	(15)=10-13	(16)	(17)=5+11	(18)=17-16	(19)=16-17	(20)=6+12			
411	1.4.1.1	Anticipazioni per missioni	11,255.00	5,960.00	5,295.00	11,255.00	0.00	0.00	1,083,295.00	512,203.11	0.00	571,091.89	12,977.00
412	1.4.1.1	Anticipazione fondi ad unità direttamente amministrate	111,000.00	0.00	111,000.00	111,000.00	0.00	0.00	6,566,000.00	4,246,259.61	0.00	2,319,740.39	129,148.41
<b>Totale Uscite aventi natura di partite di giro</b>			<b>126,338,794.73</b>	<b>32,819,257.95</b>	<b>92,031,620.95</b>	<b>124,850,878.90</b>	<b>0.00</b>	<b>1,487,915.83</b>	<b>326,200,893.39</b>	<b>374,077,495.04</b>	<b>83,437,888.37</b>	<b>35,561,286.72</b>	<b>194,284,279.92</b>
<b>Totale USCITE AVENTI NATURA DI PARTITE DI GIRO</b>			<b>126,338,794.73</b>	<b>32,819,257.95</b>	<b>92,031,620.95</b>	<b>124,850,878.90</b>	<b>0.00</b>	<b>1,487,915.83</b>	<b>326,200,893.39</b>	<b>374,077,495.04</b>	<b>83,437,888.37</b>	<b>35,561,286.72</b>	<b>194,284,279.92</b>
<b>Totale TITOLO IV-PARTITE DI GIRO</b>			<b>126,338,794.73</b>	<b>32,819,257.95</b>	<b>92,031,620.95</b>	<b>124,850,878.90</b>	<b>0.00</b>	<b>1,487,915.83</b>	<b>326,200,893.39</b>	<b>374,077,495.04</b>	<b>83,437,888.37</b>	<b>35,561,286.72</b>	<b>194,284,279.92</b>
<b>TOTALE GENERALE USCITE</b>			<b>433,022,609.16</b>	<b>136,281,712.39</b>	<b>290,016,496.27</b>	<b>426,298,208.66</b>	<b>0.00</b>	<b>6,724,400.50</b>	<b>1,015,896,153.41</b>	<b>762,820,235.37</b>	<b>97,146,732.30</b>	<b>350,222,650.34</b>	<b>592,393,744.26</b>

**Croce Rossa Italiana - Comitato Centrale**  
**Rendiconto Gestionale 2010 (il prospetto comprende anche tutti i comitati di competenza)**

CAP.	COD.	DENOMINAZIONE	GESTIONE RESIDUI					GESTIONE DI CASSA					
			RESIDUI INIZIALI	RISCOSSI / PAGATI	DA RISC. / PAGARE	TOTALI	VARIAZIONI		PREVISIONI	TOTALE RISCOSSIONI / PAGAME.	DIFF. RISP. ALLE PREV.		RESIDUI AL 31/12
							In aumento	In diminuz.			Positiva	Negativa	
							(10)	(11)					
<b>RIEPILOGO PER TITOLO E CATEGORIA</b>													
<b>TITOLO I-USCITE CORRENTI</b>													
		<i>Uscite per gli organi dell'ente</i>	260,749.19	91,726.52	168,971.50	260,698.02	0.00	51.17	1,117,535.16	399,778.84	0.00	717,756.32	552,375.48
		<i>Oneri per il personale in attivita' di servizio</i>	78,028,150.86	31,651,838.93	45,345,473.12	76,997,312.05	0.00	1,030,838.81	252,798,709.37	149,405,508.95	624,855.20	104,018,055.62	135,441,406.58
		<i>Oneri per l'acquisto di beni di consumo e servizi</i>	41,954,828.44	26,593,621.73	14,404,406.66	40,998,028.39	0.00	956,800.05	159,017,469.21	118,625,035.51	13,034.50	40,405,468.20	46,877,494.19
		<i>Uscite per prestazioni istituzionali</i>	27,922,320.40	8,139,987.45	19,709,706.06	27,849,693.51	0.00	72,626.89	58,488,936.75	18,604,185.07	96,031.90	39,980,783.58	30,781,099.01
		<i>Trasferimenti passivi</i>	46,219,190.61	9,141,554.05	36,421,767.45	45,563,321.50	0.00	655,869.11	61,256,317.19	20,427,001.42	0.00	40,829,315.77	47,980,443.06
		<i>Oneri finanziari</i>	689,619.35	541,450.06	146,481.67	687,931.73	0.00	1,687.62	2,937,300.47	1,858,630.31	4,542.36	1,083,212.52	618,775.92
		<i>Oneri tributari</i>	12,756,988.13	3,350,147.32	9,223,085.88	12,573,233.20	0.00	183,754.93	22,159,703.64	10,065,502.56	0.00	12,094,201.08	18,301,767.49
		<i>Poste correttive e compensative di entrate corrent</i>	25,412,726.89	5,502,927.91	18,696,026.42	24,198,954.33	0.00	1,213,772.56	25,184,849.76	13,823,203.23	0.00	11,361,646.53	29,361,723.89
		<i>Uscite non classificabili in altre voci</i>	342,695.51	197,548.60	130,853.36	328,401.96	0.00	14,293.55	9,952,163.24	1,592,105.35	27,655.16	8,387,713.05	553,148.45
		<i>Accantonamento al trattamento di fine rapporto</i>	1,557,903.73	39,120.61	1,324,199.37	1,363,319.98	0.00	194,583.75	2,800,760.35	61,068.90	0.00	2,739,691.45	1,759,713.55
		<i>Accantonamenti a rischi ed oneri</i>	290.00	290.00	0.00	290.00	0.00	0.00	1,506,820.00	290.00	0.00	1,506,530.00	0.00
		<b>Totale TITOLO I-USCITE CORRENTI</b>	<b>235,145,463.11</b>	<b>85,250,213.18</b>	<b>145,570,971.49</b>	<b>230,821,184.67</b>	<b>0.00</b>	<b>4,324,278.44</b>	<b>597,220,565.14</b>	<b>334,862,310.14</b>	<b>766,119.12</b>	<b>263,124,374.12</b>	<b>312,227,947.62</b>
		<b>TOTALE GENERALE USCITE</b>	<b>433,022,609.16</b>	<b>136,281,712.39</b>	<b>290,016,496.27</b>	<b>426,298,208.66</b>	<b>0.00</b>	<b>6,724,400.50</b>	<b>1,015,896,153.41</b>	<b>762,820,235.37</b>	<b>97,146,732.30</b>	<b>350,222,650.34</b>	<b>592,393,744.26</b>
<b>TITOLO II-USCITE IN CONTO CAPITALE</b>													
		<i>Acquisizione di beni di uso durevole</i>	14,339,396.35	3,767,987.09	9,949,917.52	13,717,904.61	0.00	621,491.74	19,915,846.46	6,485,646.23	0.00	13,430,200.23	13,974,145.76
		<i>Acquisizioni di immobilizzazioni tecniche</i>	23,956,171.28	12,959,257.12	10,706,199.67	23,665,456.79	0.00	290,714.49	59,864,527.01	25,465,478.29	13,811.72	34,412,860.44	27,218,963.45
		<i>Partecipazioni e acquisto di valori mobiliari</i>	56,645.00	0.00	56,645.00	56,645.00	0.00	0.00	1,205,778.59	854,226.61	0.00	351,551.98	97,145.00
		<i>Concessioni di crediti ed anticipazioni</i>	8,336.78	464.81	7,871.97	8,336.78	0.00	0.00	252,952.02	35,930.88	0.00	217,021.14	16,871.97
		<i>Indennita' di anzianita' e similari al personale c</i>	516,708.44	92,626.97	424,081.47	516,708.44	0.00	0.00	8,598,169.09	5,524,947.98	0.00	3,073,221.11	3,116,303.60
		<i>Rimborsi di mutui</i>	0.00	0.00	0.00	0.00	0.00	0.00	36,042.23	0.00	0.00	36,042.23	8,953.76
		<i>Rimborsi di anticipazioni passive</i>	820,541.53	616,063.93	204,477.60	820,541.53	0.00	0.00	1,876,315.26	2,344,479.13	468,163.87	0.00	297,554.23
		<i>Estinzione debiti diversi</i>	19,881.68	15,362.78	4,518.90	19,881.68	0.00	0.00	143,754.20	144,445.98	8,784.15	8,092.37	6,345.21
		<i>Accantonamenti per uscite future</i>	0.00	0.00	0.00	0.00	0.00	0.00	8,000.00	0.00	0.00	8,000.00	0.00
		<b>Totale TITOLO II-USCITE IN CONTO CAPITALE</b>	<b>39,717,681.06</b>	<b>17,451,762.70</b>	<b>21,353,712.13</b>	<b>38,805,474.83</b>	<b>0.00</b>	<b>912,206.23</b>	<b>91,901,384.86</b>	<b>40,855,155.10</b>	<b>490,759.74</b>	<b>51,536,989.50</b>	<b>44,736,282.98</b>
		<b>TOTALE GENERALE USCITE</b>	<b>433,022,609.16</b>	<b>136,281,712.39</b>	<b>290,016,496.27</b>	<b>426,298,208.66</b>	<b>0.00</b>	<b>6,724,400.50</b>	<b>1,015,896,153.41</b>	<b>762,820,235.37</b>	<b>97,146,732.30</b>	<b>350,222,650.34</b>	<b>592,393,744.26</b>

**Croce Rossa Italiana - Comitato Centrale**  
**Rendiconto Gestionale 2010 (il prospetto comprende anche tutti i comitati di competenza)**

CAP.	COD.	DENOMINAZIONE	GESTIONE RESIDUI					GESTIONE DI CASSA					
			RESIDUI INIZIALI	RISCOSSI / PAGATI	DA RISC. / PAGARE	TOTALI	VARIAZIONI		PREVISIONI	TOTALE RISCOSSIONI / PAGAME.	DIFF. RISP. ALLE PREV.		RESIDUI AL 31/12
							In aumento	In diminuz.			Positiva	Negativa	
(10)	(11)	(12)	(13)=11+12	(14)=13-10	(15)=10-13	(16)	(17)=5+11	(18)=17-16	(19)=16-17	(20)=6+12			
<b>TITOLO III-GESTIONI SPECIALI</b>													
		Gestioni speciali	31,820,670.26	760,478.56	31,060,191.70	31,820,670.26	0.00	0.00	573,310.02	13,025,275.09	12,451,965.07	0.00	41,145,233.74
		<b>Totale TITOLO III-GESTIONI SPECIALI</b>	<b>31,820,670.26</b>	<b>760,478.56</b>	<b>31,060,191.70</b>	<b>31,820,670.26</b>	<b>0.00</b>	<b>0.00</b>	<b>573,310.02</b>	<b>13,025,275.09</b>	<b>12,451,965.07</b>	<b>0.00</b>	<b>41,145,233.74</b>
		<b>TOTALE GENERALE USCITE</b>	<b>433,022,609.16</b>	<b>136,281,712.39</b>	<b>290,016,496.27</b>	<b>426,298,208.66</b>	<b>0.00</b>	<b>6,724,400.50</b>	<b>1,015,896,153.41</b>	<b>762,820,235.37</b>	<b>97,146,732.30</b>	<b>350,222,650.34</b>	<b>592,393,744.26</b>
<b>TITOLO IV-PARTITE DI GIRO</b>													
		Uscite aventi natura di partite di giro	126,338,794.73	32,819,257.95	92,031,620.95	124,850,878.90	0.00	1,487,915.83	326,200,893.39	374,077,495.04	83,437,888.37	35,561,286.72	194,284,279.92
		<b>Totale TITOLO IV-PARTITE DI GIRO</b>	<b>126,338,794.73</b>	<b>32,819,257.95</b>	<b>92,031,620.95</b>	<b>124,850,878.90</b>	<b>0.00</b>	<b>1,487,915.83</b>	<b>326,200,893.39</b>	<b>374,077,495.04</b>	<b>83,437,888.37</b>	<b>35,561,286.72</b>	<b>194,284,279.92</b>
		<b>TOTALE GENERALE USCITE</b>	<b>433,022,609.16</b>	<b>136,281,712.39</b>	<b>290,016,496.27</b>	<b>426,298,208.66</b>	<b>0.00</b>	<b>6,724,400.50</b>	<b>1,015,896,153.41</b>	<b>762,820,235.37</b>	<b>97,146,732.30</b>	<b>350,222,650.34</b>	<b>592,393,744.26</b>

**Croce Rossa Italiana - Comitato Centrale**  
**Rendiconto Gestionale 2010 (il prospetto comprende anche tutti i comitati di competenza)**

CAP.	COD.	DENOMINAZIONE	GESTIONE RESIDUI					GESTIONE DI CASSA					
			RESIDUI INIZIALI	RISCOSSI / PAGATI	DA RISC. / PAGARE	TOTALI	VARIAZIONI		PREVISIONI	TOTALE RISCOSSIONI / PAGAME.	DIFF. RISP. ALLE PREV.		RESIDUI AL 31/12
							In aumento	In diminuz.			Positiva	Negativa	
(10)	(11)	(12)	(13)=11+12	(14)=13-10	(15)=10-13	(16)	(17)=5+11	(18)=17-16	(19)=16-17	(20)=6+12			
<b>RIEPILOGO PER TITOLO</b>													
<b>TITOLO I-USCITE CORRENTI</b>													
Totale TITOLO I-USCITE CORRENTI		235,145,463.11	85,250,213.18	145,570,971.49	230,821,184.67	0.00	4,324,278.44	597,220,565.14	334,862,310.14	766,119.12	263,124,374.12	312,227,947.62	
<b>TITOLO II-USCITE IN CONTO CAPITALE</b>													
Totale TITOLO II-USCITE IN CONTO CAPITALE		39,717,681.06	17,451,762.70	21,353,712.13	38,805,474.83	0.00	912,206.23	91,901,384.86	40,855,155.10	490,759.74	51,536,989.50	44,736,282.98	
<b>TITOLO III-GESTIONI SPECIALI</b>													
Totale TITOLO III-GESTIONI SPECIALI		31,820,670.26	760,478.56	31,060,191.70	31,820,670.26	0.00	0.00	573,310.02	13,025,275.09	12,451,965.07	0.00	41,145,233.74	
<b>TITOLO IV-PARTITE DI GIRO</b>													
Totale TITOLO IV-PARTITE DI GIRO		126,338,794.73	32,819,257.95	92,031,620.95	124,850,878.90	0.00	1,487,915.83	326,200,893.39	374,077,495.04	83,437,888.37	35,561,286.72	194,284,279.92	
<b>TOTALE GENERALE USCITE</b>		<b>433,022,609.16</b>	<b>136,281,712.39</b>	<b>290,016,496.27</b>	<b>426,298,208.66</b>	<b>0.00</b>	<b>6,724,400.50</b>	<b>1,015,896,153.41</b>	<b>762,820,235.37</b>	<b>97,146,732.30</b>	<b>350,222,650.34</b>	<b>592,393,744.26</b>	

ELENCO DEI COMITATI CUI IL PROSPETTO SI RIFERISCE: COMITATO CENTRALE, C.R. ABRUZZO, C.P. LAQUILA, C.L. AVEZZANO, C.L. SULMONA, C.L. CARSOLI, C.P. CHIETI, C.L. LANCIANO, C.L. VASTO, C.P. PESCARA, C.L. PENNE, C.P. TERAMO, C.L. TERAMO, C.R. BASILICATA, C.P. MATERA, C.P. POTENZA, C.L. LAVELLO, C.L. MELFI, C.L. RIONERO IN VULTURE, C.L. VENOSA, C.R. CALABRIA, C.P. COSENZA, C.L. ROSSANO, C.L. ACRÌ, C.P. CATANZARO, C.L. LAMEZIA TERME, C.P. CROTONE, C.L. SANTA SEVERINA, C.P. REGGIO CALABRIA, C.L. DELIANUOVA, C.P. VIBO VALENTIA, C.R. CAMPANIA, C.P. AVELLINO, C.L. ARIANO IRPINO, C.P. BENEVENTO, C.P. CASERTA, C.L. AURUNCO, C.P. NAPOLI, C.L. POMPEI, C.L. FRATTAMAGGIORE, C.L. ERCOLANO, C.L. NAPOLI NORD, C.L. PORTICI, C.P. SALERNO, C.L. SERRE, C.L. AGROPOLI, C.L. COSTA AMALFITANA, C.L. MONTECORICE CASTELLABATE, C.L. SAPRI, C.R. EMILIA-ROMAGNA, C.P. BOLOGNA, C.L. IMOLA, C.P. FERRARA, C.P. FORLÌ, C.L. FORLIMPOPOLI, C.L. CESENATICO, C.L. CESENA, C.P. MODENA, C.L. CARPI, C.L. SASSUOLO, C.L. MODENA, C.L. FINALE EMILIA, C.L. PRIGNANO SULLA SECCHIA, C.P. PIACENZA, C.P. PARMA, C.L. FIDENZA, C.L. PONTE TARO-FONTEVIVO, C.L. BEDONIA, C.L. SAN SECONDO PARMENSE, C.L. SORAGNA, C.L. SORBOLO, C.L. FONTANELLATO, C.L. MEDESANO, C.L. PALANZANO, C.L. SCURANO, C.L. TIZZANO VAL DI PARMA, C.P. RAVENNA, C.L. FAENZA, C.L. LUGO DI ROMAGNA, C.P. REGGIO EMILIA, C.L. CASINA, C.L. CASTELLARANO, C.L. QUATTRO CASTELLA, C.L. GUASTALLA, C.L. RUBIERA, C.L. SCANDIANO, C.L. CARPINETI, C.L. CANOSSA, C.L. CORREGGIO, C.L. REGGIO EMILIA, C.L. NOVELLARA, C.L. TOANO, C.L. FABBRICO, C.P. RIMINI, C.L. CATTOLICA MORCIANO DI ROM, C.L. RICCIONE, C.R. FRIULI VENEZIA GIULIA, C.P. GORIZIA, C.L. MONFALCONE, C.L. GORIZIA, C.P. PORDENONE, C.L. MANIAGO, C.L. CASARSA DELLA DELIZIA, C.L. S. VITO AL TAGLIAMENTO -, C.P. TRIESTE, C.P. UDINE, C.L. PALMANOVA, C.R. LAZIO, C.P. FROSINONE, C.L. PALIANO, C.L. CASSINO, C.P. LATINA, C.L. APRILIA, C.L. FONDI, C.L. ITRI, C.P. RIETI, C.P. ROMA, C.L. ALLUMIERE, C.L. ANZIO - NETTUNO, C.L. CIVITAVECCHIA, C.L. PALESTRINA, C.L. TIVOLI, C.L. TOLFA, C.L. VELLETRI, C.L. MONTE PORZIO CATONE, C.L. SABATINO, C.L. MARINO, C.L. BELLEGRA, C.L. CIAMPINO, C.L. FIUMICINO, C.L. FORMELLO, C.L. LADISPOLI CERVETERI, C.L. MORLUPO, C.L. SANTA SEVERA SANTA MARINE, C.L. GUIDONIA-MONTECELIO, C.L. COLLEFERRO, C.L. ROMA, C.P. VITERBO, C.L. TARQUINIA, C.L. NEPI, C.L. ACQUAPENDENTE PROCENO, C.L. BAGNOREGIO, C.L. CANINO CELLERE, C.L. CAPRANICA, C.L. CARBOGNANO, C.L. CIVITA CASTELLANA, C.L. CIVITELLA D'AGLIANO, C.L. MONTE ROMANO, C.L. ORTE, C.L. RONCIGLIONE, C.L. SORIANO, C.L. VIGNANELLO, C.R. LIGURIA, C.P. GENOVA, C.L. ARENZANO, C.L. BARGAGLI, C.L. CAMOGLI, C.L. CAMPOLIGURE, C.L. CAMPOMORONE, C.L. CERANESI, C.L. CHIAVARI, C.L. CIGAGNA, C.L. COGOLETO, C.L. GATTORNA, C.L. LAVAGNA, C.L. MASONE, C.L. RAPALLO, C.L. RIVA TRIGOSO, C.L. ROSSIGLIONE, C.L. SANT'OLCESE, C.L. SERRA RICCO, C.L. USCIO, C.L. RONCO SCRIVIA, C.L. SANTA MARGHERITA LIGURE, C.L. SORI, C.L. TORRIGLIA, C.L. DAVAGNA, C.L. GENOVA PONENTE, C.L. COGORNO, C.L. GENOVA CENTRO, C.L. REZZOAGLIO, C.L. S.STEFANO D'AVETO, C.P. IMPERIA, C.L. BORDIGHERA, C.L. DIANO MARINA, C.L. PIEVE DI TECO, C.L. SANREMO, C.L. VENTIMIGLIA, C.L. VILLAREGIA, C.L. TAGGIA, C.L. IMPERIA, C.L. PONTEDASSIO, C.P. LA SPEZIA, C.L. LEVANTO, C.L. RICCO DEL GOLFO, C.L. FOLLO, C.P. SAVONA, C.L. CENGIO, C.L. CERIALE, C.L. LOANO, C.L. MILLESIMO, C.L. TOIRANO, C.L. VADO LIGURE, C.L. VARAZZE, C.L. MAGLIOLO, C.L. SASSELLO, C.L. SAVONA, C.L. STELLA, C.R. LOMBARDIA, C.P. MONZA E DELLA BRIANZA, C.L. DESIO, C.L. NOVA MILANESE, C.L. BRUGHERIO, C.L. LENTATE SUL SEVESO, C.L. MUGGIO', C.L. VILLASANTA, C.L. ALTE GROANE-MISINTO, C.P. BERGAMO, C.L. TREVIGLIO, C.L. BERGAMO OVEST E VALLE IMA, C.L. CARAVAGGIO, C.P. BRESCIA, C.L. PALAZZOLO SULL'OGLIO, C.L. BRESCIA, C.L. CALVISANO, C.L. GARDONE VAL TROMPIA, C.L. GHEDI, C.P. COMO, C.L. CANTU', C.L. LIPOMO, C.L. LURATE CACCIVIO, C.L. MENAGGIO, C.L. MONTORFANO, C.L. UGGIATE TREVANO, C.L. VALSOLDA, C.L. BASSO LARIO, C.L. CERMANATE, C.L. COMO, C.L. DOMASO, C.L. GRANDATE, C.L. LOMAZZO, C.L. SAN FERMO DELLA BATTAGLIA, C.L. TRIANGOLO LARIANO, C.P. CREMONA, C.L. CASALMAGGIORE, C.L. CREMA, C.L. PIZZIGHETTONI, C.L. CREMONA, C.P. LECCO, C.L. CASATENOV, C.L. COLICO, C.L. LECCO, C.L. MERATE, C.L. VALMADRERA, C.P. LODI, C.L. CODOGNO, C.L. LODI, C.L. LODIGIANO OVEST, C.P. MILANO, C.L. BRESSO, C.L. CINISELLO BALSAMO, C.L. CUSANO MILANINO, C.L. LAINATE, C.L. LEGNANO, C.L. PADERNO DUGNANO, C.L. SESTO S. GIOVANNI, C.L. MILANO, C.L. GROANE, C.L. SAN DONATO MILANESE, C.L. MILANO EST, C.L. CORMANO, C.P. MANTOVA, C.L. CASTIGLIONE DELLE STIVIER, C.P. PAVIA, C.L. CASTEGGIO, C.L. MEDE, C.L. MORTARA, C.L. STRADELLA, C.L. VALLE LOMELLINA, C.L. VIGEVANO, C.L. VOGHERA, C.L. GAMBULO', C.L. CASORATE PRIMO, C.L. PAVIA, C.P. SONDRIO, C.L. MORBEGNO, C.P. VARESE, C.L. BUSTO ARSIZIO, C.L. GALLARATE, C.L. LUINO, C.L. SARONNO, C.L. MEDIO VERBANO, C.L. VALCERESIO, C.L. VARESE, C.R. MARCHE, C.P. FERMO, C.P. ANCONA, C.L. FABRIANO, C.L. JESI, C.L. OSIMO, C.L. SASSOFERRATO, C.L. SENIGALLIA, C.L. LORETO, C.L. ANCONA, C.L. CASTELPLANO, C.L. CHIARAVALLE, C.P. ASCOLI PICENO, C.L. SAN BENEDETTO DEL TRONTO, C.L. ASCOLI PICENO, C.L. SIBILLINI, C.P. MACERATA, C.L. CAMERINO, C.L. MATELICA, C.L. SAN SEVERINO MARCHE, C.L. TOLENTINO, C.L. CINGOLI, C.L. MACERATA, C.L. PETRIOLO, C.L. POTENZA PICENA, C.L. SARNANO, C.L. VISSO, C.P. PESARO E URBINO, C.L. CAGLI, C.L. FOSSOMBRONE, C.L. MONDOLFO, C.L. URBINO, C.L. FERMIGNANO, C.L. PERGOLA, C.L. PESARO, C.L. SANT'ANGELO IN VADO, C.L. MONTELABBATE, C.R. MOLISE, C.P. CAMPOBASSO, C.P. ISERNIA, C.R. PIEMONTE, C.P. ALESSANDRIA, C.L. ACQUI TERME, C.L. CASALE MONFERRATO, C.L. GAVI LIGURE, C.L. NOVI LIGURE, C.L. SERRAVALLE SCRIVIA, C.L. TORTONA, C.L. VIGNOLE BORBERA, C.L. SAN SALVATORE MONFERRATO, C.P. ASTI, C.L. CANELLI, C.L. MONTEGROSSO D'ASTI, C.L. SAN DAMIANO D'ASTI, C.L. VILLANOVA D'ASTI, C.L. COCCONATO, C.L. ISOLA D'ASTI, C.L. MONALE, C.P. BIELLA, C.L. CAVAGLIA, C.L. COSSATO, C.P. CUNEO, C.L. ALBA, C.L. BORGO S. DALMAZZO, C.L. BRA, C.L. MONDOVI', C.L. MONESIGLIO, C.L. RACCONIGI, C.L. CUNEO, C.L. CARAGLIO, C.L. BUSCA, C.L. DRONERO, C.L. LIMONE PIEMONTE, C.L. MELLE, C.L. MORETTA, C.L. PEVERAGNO, C.L. SAMPEYRE, C.L. SAVIGLIANO, C.L. SOMMARIVA BOSCO, C.L. VALLESTRA, C.P. NOVARA, C.L. ARONA, C.L. BORGOMANERO, C.L. GALLIATE, C.L. OLEGGIO, C.L. TRECATE, C.L. NOVARA, C.P. TORINO, C.L. AGLIE', C.L. BEINASCIO, C.L. CARMAGNOLA, C.L. CASTELLAMONTE, C.L. CHIERI, C.L. CHIVASSO, C.L. FIANO TORINESE, C.L. GASSINO TORINESE, C.L. GIAVENO, C.L. IVREA, C.L. LEINI', C.L. MONCALIERI, C.L. NICHELINO, C.L. RIVAROLO CANAVESE, C.L. RIVOLI, C.L. S. GIORGIO CANAVESE, C.L. SANTENA, C.L. SETTIMO TORINESE, C.L. TORRE PELLICE, C.L. VALLI DI LANZO, C.L. VIGONE, C.L. VILLARDORA, C.L. VIDRACCO, C.L. BARDONECCHIA, C.L. CARIGNANO, C.L. CUORGNE', C.L. DRUENTO, C.L. LAURIANO, C.L. MONTANARO, C.L. PIOSSASCO, C.L. POIRINO, C.L. PONT CANAVESE, C.L. SAN FRANCESCO AL CAMPO, C.L. SETTIMO VITTONO, C.L. STRAMBINO, C.L. SUSA, C.L. TROFARELLO, C.L. MAPPANO, C.L. AIRASCA, C.P. VERBANIA, C.L. CANNOBIO, C.L. DOMODOSSOLA, C.L. STRESA, C.P. VERCELLI, C.L. BORGHESESIA, C.L. GATTINARA, C.L. CRESCENTINO, C.R. PUGLIA, C.P. BARLETTA ANDRIA E TRANI, C.P. BARI, C.L. GIOIA DEL COLLE, C.P. BRINDISI, C.L. FASANO, C.L. CAROVIGNO, C.P. FOGGIA, C.L. CERIGNOLA, C.P. LECCE, C.L. CASARANO, C.P. TARANTO, C.R. SARDEGNA, C.P. CAGLIARI, C.P. NUORO, C.P. ORISTANO, C.L. BOSA, C.P. SASSARI, C.R. SICILIA, C.P. AGRIGENTO, C.P. CALTANISSETTA, C.L. GELA, C.P. CATANIA, C.L. ACIREALE, C.L. CALATINO SUD SIMETO, C.L. CATANIA HINTERLAND, C.L. JONICO GIARRE, C.P. ENNA, C.P. MESSINA, C.P. PALERMO, C.P. RAGUSA, C.P. SIRACUSA, C.P. TRAPANI, C.L. MARSALA, C.L. ALCAMO, C.L. TRAPANI, C.R. TOSCANA, C.P. AREZZO, C.L. BIBBIENA, C.L. FOIANO DELLA CHIANA, C.L. MONTE SAN SAVINO, C.L. SANSEPOLCRO, C.L. STIA, C.L. CASTIGLIONI FIORENTINO, C.L. CHIUSI DELLA VERNA, C.P. FIRENZE, C.L. BAGNO A RIPOLI, C.L. CERALDO, C.L. FUCECCHIO, C.L. GREVE IN

CHIANTI, C.L. INCISA VALDARNO, C.L. RIGNANO SULL'ARNO, C.L. SCANDICCI, C.L. STRADA IN CHIANTI, C.L. FIRENZE, PRESIDIO TORRIGIANI, C.P. GROSSETO, C.L. CAPALBIO, C.L. CASTELL'AZZARA, C.L. CASTIGLIONE DELLA PESCAIA, C.L. FOLLONICA, C.L. GAVORRANO, C.L. MONTE ARGENTARIO, C.L. MONTIERI, C.L. ORBETELLO, C.L. PITIGLIANO, C.L. RAVI, C.L. RIBOLLA, C.L. SCARLINO, C.L. MONTEROTONDO M., C.P. LIVORNO, C.L. DONORATICO, C.L. PIOMBINO, C.L. SAN VINCENZO, C.L. SUVERETO, C.L. VENTURINA, C.L. LIVORNO, C.L. RIO NELL' ELBA, C.L. ROSIGNANO SOLVAY, C.P. LUCCA, C.L. BAGNI DI LUCCA, C.L. VERSILIA/VIAREGGIO, C.L. LUCCA, C.L. VILLA BASILICA, C.P. MASSA, C.L. MASSA, C.L. ALBIANO MAGRA, C.P. PISA, DELEGAZIONE CANNETO, C.L. CASCIANA TERME, C.L. FAUGLIA, C.L. MONTECATINI VAL DI CECINA, C.L. SAN FREDIANO A SETTIMO, C.L. ULIVETO TERME, C.L. GUARDISTALLO, C.L. PONTASSERCHIO, C.L. CASTELFRANCO DI SOTTO, C.L. PONTE A EGOLA, C.L. VOLTERRA, C.P. PRATO, C.L. MERCATALE DI VERNIO, C.P. PISTOIA, C.L. MONSUMMANO TERME, C.L. PESCIA, C.L. QUARRATA-PIANA PISTOIESE, C.L. SAN MARCELLO PISTOIESE, C.L. CIREGLIO, C.P. SIENA, C.R. TRENTO ALTO ADIGE, C.P. BOLZANO, C.P. TRENTO, C.L. ROVERETO, C.L. VIGO DI FASSA, C.L. ALTIPIANI, C.R. UMBRIA, C.P. PERUGIA, C.L. ASSISI, C.L. CITTA' DI CASTELLO, C.L. FOLIGNO, C.L. GUBBIO, C.L. BASTIA UMBRA, C.L. DERUTA TORGIANO, C.L. SPELLO, C.L. TODI, C.L. VALFABBRICA, C.L. TAVERNELLE(EX VALNESTORE), C.L. CORCIANO, C.L. GUALDO TADINO, C.L. MARSCIANO, C.L. SPOLETO, C.P. TERNI, C.L. ORVIETO, C.L. AVIGLIANO UMBRO, C.L. GUARDEA ALVIANO, C.R. VAL D'AOSTA, C.R. VENETO, C.P. BELLUNO, C.P. PADOVA, C.L. SELVAZZANO DENTRO, C.P. ROVIGO, C.P. TREVISO, C.L. CONEGLIANO VENETO, C.L. MONTEBELLUNA, C.P. VENEZIA, C.L. PORTOGRUARO, C.P. VICENZA, C.L. BASSANO DEL GRAPPA, C.L. SCHIO, C.L. THIENE, C.L. VALDAGNO, C.P. VERONA

*Croce Rossa Italiana*

*Rendiconto decisionale regionalizzato 2010*



**Croce Rossa Italiana**  
**Rendiconto decisionale regionalizzato 2010**

	Comitato Centrale	Abruzzo	Basilicata	Calabria	Campania	Emilia-romagna	Friuli venezia giulia
<b>AVANZO DI AMMINISTRAZIONE</b>	75,298,025.96	2,458,947.68	422,818.38	524,362.10	4,442,872.10	11,762,583.15	405,808.77
<b>TITOLO I - ENTRATE CORRENTI</b>							
<b>ENTRATE CONTRIBUTIVE</b>							
Aliquote contributive a carico dei datori di lavoro e/o degli iscritti	0.00	53,120.00	37,465.70	52,775.00	90,937.85	217,043.88	34,081.00
Quote di partecipazione degli iscritti all'onere di specifiche gestioni	0.00	572.00	1,292.00	760.00	1,124.00	461.00	530.00
<b>TOTALE ENTRATE CONTRIBUTIVE</b>	0.00	53,692.00	38,757.70	53,535.00	92,061.85	217,504.88	34,611.00
<b>ENTRATE DERIVANTI DA TRASFERIMENTI CORRENTI</b>							
Trasferimenti da parte dello Stato	179,414,382.00	0.00	0.00	0.00	0.00	0.00	1,000.00
Trasferimenti da parte delle Regioni	0.00	12,419.40	0.00	5,000.00	0.00	1,354,002.71	3,540.00
Trasferimenti da parte dei Comuni e delle Province	0.00	20,393.86	2,495.00	7,865.00	34,054.23	176,801.00	11,541.00
Trasferimenti da parte di altri Enti del settore pubblico	174,409.88	449,281.86	102,506.89	910,552.45	345,312.98	1,225,510.45	421,705.74
Trasferimenti da parte di Enti ed Istituzioni	0.00	168,166.69	3,131.00	0.00	1,250.00	67,333.00	39,400.00
Altri trasferimenti	230,907.46	48,295.44	0.00	200.00	3,000.00	292,437.05	14,000.00
<b>TOTALE ENTRATE DERIVANTI DA TRASFERIMENTI CORRENTI</b>	179,819,699.34	698,557.25	108,132.89	923,617.45	383,617.21	3,116,084.21	491,186.74
<b>ALTRE ENTRATE</b>							
Entrate derivanti dalla vendita di beni e dalla prestazione di servizi	22,735,117.99	3,028,405.68	241,203.75	695,074.91	5,592,135.23	13,419,397.76	3,063,733.35
Redditi e proventi patrimoniali	888,534.32	4,900.67	1,619.22	1,032.35	79,260.72	408,378.13	151,314.73
Poste correttive e compensative di spese correnti	22,019,060.49	552,709.05	43,856.24	28,622.38	106,575.64	621,573.01	246,226.25
Entrate non classificabili in altre voci	5,698,198.88	844,676.59	60,806.38	93,113.60	221,238.64	1,295,033.16	112,041.75
<b>TOTALE ALTRE ENTRATE</b>	51,340,911.68	4,430,691.99	347,485.59	817,843.24	5,999,210.23	15,744,382.06	3,573,316.08
<b>TOTALE TITOLO I - ENTRATE CORRENTI</b>	231,160,611.02	5,182,941.24	494,376.18	1,794,995.69	6,474,889.29	19,077,971.15	4,099,113.82
<b>TITOLO II - ENTRATE IN CONTO CAPITALE</b>							
<b>ENTRATE PER ALIENAZIONE DI BENI PATRIMONIALI E RISCOSSIONE DI DEBITI</b>							
Alienazione di immobili e diritti reali	7,456.00	0.00	0.00	0.00	0.00	0.00	0.00
Alienazione di immobilizzazioni tecniche	0.00	0.00	0.00	0.00	0.00	0.00	0.00
Realizzo di valori mobiliari	0.00	0.00	0.00	0.00	0.00	270.56	0.00
Riscossione di crediti	0.00	0.00	0.00	0.00	0.00	5,000.00	4,080.00
<b>TOTALE ENTRATE PER ALIENAZIONE DI BENI PATRIMONIALI E RISCOSSIONE DI DEBITI</b>	7,456.00	0.00	0.00	0.00	0.00	5,270.56	4,080.00
<b>ENTRATE DERIVANTI DA TRASFERIMENTI CORRENTI IN CONTO CAPITALE</b>							

**Croce Rossa Italiana**  
**Rendiconto decisionale regionalizzato 2010**

	Lazio	Liguria	Lombardia	Marche	Molise	Piemonte	Puglia
<b>AVANZO DI AMMINISTRAZIONE</b>	0.00	9,181,094.51	16,157,774.66	3,627,794.99	0.00	24,095,715.42	3,364,600.13
<b>TITOLO I - ENTRATE CORRENTI</b>							
<b>ENTRATE CONTRIBUTIVE</b>							
Aliquote contributive a carico dei datori di lavoro e/o degli iscritti	160,553.76	181,213.86	330,276.00	90,802.00	12,940.00	253,579.01	53,389.80
Quote di partecipazione degli iscritti all'onere di specifiche gestioni	0.00	130.00	614.00	0.00	0.00	1,170.00	1,352.00
<b>TOTALE ENTRATE CONTRIBUTIVE</b>	<b>160,553.76</b>	<b>181,343.86</b>	<b>330,890.00</b>	<b>90,802.00</b>	<b>12,940.00</b>	<b>254,749.01</b>	<b>54,741.80</b>
<b>ENTRATE DERIVANTI DA TRASFERIMENTI CORRENTI</b>							
Trasferimenti da parte dello Stato	120,000.00	0.00	0.00	0.00	0.00	0.00	0.00
Trasferimenti da parte delle Regioni	5,000.00	14,986.11	127,000.00	9,000.00	0.00	39,000.00	0.00
Trasferimenti da parte dei Comuni e delle Province	296,557.42	121,579.10	374,320.09	47,520.31	995.19	383,090.50	24,574.47
Trasferimenti da parte di altri Enti del settore pubblico	221,878.19	608,494.07	918,050.57	635,983.51	122,800.00	2,049,616.86	336,347.50
Trasferimenti da parte di Enti ed Istituzioni	57,082.87	338,717.82	292,994.27	5,010.00	3,500.00	557,512.02	11,870.00
Altri trasferimenti	132,298.41	112,972.45	238,826.07	43,515.02	5,750.00	141,421.26	51,601.00
<b>TOTALE ENTRATE DERIVANTI DA TRASFERIMENTI CORRENTI</b>	<b>832,816.89</b>	<b>1,196,749.55</b>	<b>1,951,191.00</b>	<b>741,028.84</b>	<b>133,045.19</b>	<b>3,170,640.64</b>	<b>424,392.97</b>
<b>ALTRE ENTRATE</b>							
Entrate derivanti dalla vendita di beni e dalla prestazione di servizi	19,912,912.93	8,440,284.38	44,485,809.00	6,700,079.03	119,459.32	33,117,928.30	1,763,081.08
Redditi e proventi patrimoniali	101,975.09	204,023.81	369,447.92	69,110.90	784.70	187,774.75	20,256.94
Poste correttive e compensative di spese correnti	171,137.25	870,106.76	2,222,527.59	281,281.80	9,002.48	1,450,675.87	50,497.18
Entrate non classificabili in altre voci	533,417.40	980,459.82	4,100,891.31	627,182.03	37,765.21	1,992,104.84	253,080.17
<b>TOTALE ALTRE ENTRATE</b>	<b>20,719,442.67</b>	<b>10,494,874.77</b>	<b>51,178,675.82</b>	<b>7,677,653.76</b>	<b>167,011.71</b>	<b>36,748,483.76</b>	<b>2,086,915.37</b>
<b>TOTALE TITOLO I - ENTRATE CORRENTI</b>	<b>21,712,813.32</b>	<b>11,872,968.18</b>	<b>53,460,756.82</b>	<b>8,509,484.60</b>	<b>312,996.90</b>	<b>40,173,873.41</b>	<b>2,566,050.14</b>
<b>TITOLO II - ENTRATE IN CONTO CAPITALE</b>							
<b>ENTRATE PER ALIENAZIONE DI BENI PATRIMONIALI E RISCOSSIONE DI DEBITI</b>							
Alienazione di immobili e diritti reali	0.00	0.00	0.00	0.00	0.00	0.00	0.00
Alienazione di immobilizzazioni tecniche	0.00	0.00	406.20	0.00	0.00	1,596.00	0.00
Realizzo di valori mobiliari	0.00	0.00	0.00	0.00	0.00	30,415.16	5,338.42
Riscossione di crediti	491.21	0.00	16,174.03	3,000.00	0.00	16,815.75	0.00
<b>TOTALE ENTRATE PER ALIENAZIONE DI BENI PATRIMONIALI E RISCOSSIONE DI DEBITI</b>	<b>491.21</b>	<b>0.00</b>	<b>16,580.23</b>	<b>3,000.00</b>	<b>0.00</b>	<b>48,826.91</b>	<b>5,338.42</b>
<b>ENTRATE DERIVANTI DA TRASFERIMENTI CORRENTI IN CONTO CAPITALE</b>							

**Croce Rossa Italiana**  
**Rendiconto decisionale regionalizzato 2010**

	<i>Sardegna</i>	<i>Sicilia</i>	<i>Toscana</i>	<i>Trentino alto adige</i>	<i>Umbria</i>	<i>Val d'aosta</i>	<i>Veneto</i>
<b>AVANZO DI AMMINISTRAZIONE</b>	<b>1,110,818.17</b>	<b>1,194,747.54</b>	<b>4,274,819.00</b>	<b>0.00</b>	<b>0.00</b>	<b>212,551.14</b>	<b>5,021,382.90</b>
<b>TITOLO I - ENTRATE CORRENTI</b>							
<b>ENTRATE CONTRIBUTIVE</b>							
<i>Aliquote contributive a carico dei datori di lavoro e/o degli iscritti</i>	27,446.00	83,760.00	411,159.10	56,911.00	39,531.00	3,368.00	97,168.95
<i>Quote di partecipazione degli iscritti all'onere di specifiche gestioni</i>	0.00	2,570.00	1,108.00	0.00	448.00	0.00	0.00
<b>TOTALE ENTRATE CONTRIBUTIVE</b>	<b>27,446.00</b>	<b>86,330.00</b>	<b>412,267.10</b>	<b>56,911.00</b>	<b>39,979.00</b>	<b>3,368.00</b>	<b>97,168.95</b>
<b>ENTRATE DERIVANTI DA TRASFERIMENTI CORRENTI</b>							
<i>Trasferimenti da parte dello Stato</i>	0.00	0.00	1,000.00	0.00	200,000.00	0.00	0.00
<i>Trasferimenti da parte delle Regioni</i>	0.00	0.00	289,306.74	0.00	1,000.00	0.00	54,000.00
<i>Trasferimenti da parte dei Comuni e delle Province</i>	17,360.67	42,240.60	130,006.68	321,929.67	18,959.43	0.00	115,206.58
<i>Trasferimenti da parte di altri Enti del settore pubblico</i>	512,207.38	1,211,697.04	959,891.97	630,924.10	244,745.20	37,500.00	1,281,195.46
<i>Trasferimenti da parte di Enti ed Istituzioni</i>	9,724.52	9,688.49	111,974.06	97,569.04	40,436.32	0.00	49,908.05
<i>Altri trasferimenti</i>	0.00	65,259.64	236,808.33	23,566.72	18,000.00	0.00	70,020.21
<b>TOTALE ENTRATE DERIVANTI DA TRASFERIMENTI CORRENTI</b>	<b>539,292.57</b>	<b>1,328,885.77</b>	<b>1,728,987.78</b>	<b>1,073,989.53</b>	<b>523,140.95</b>	<b>37,500.00</b>	<b>1,570,330.30</b>
<b>ALTRE ENTRATE</b>							
<i>Entrate derivanti dalla vendita di beni e dalla prestazione di servizi</i>	625,614.31	1,073,563.20	13,449,427.92	6,258,943.19	4,164,047.72	696,434.95	4,194,557.99
<i>Redditi e proventi patrimoniali</i>	2,459.33	130,233.20	334,632.24	45,344.59	9,393.81	22.82	123,314.91
<i>Poste correttive e compensative di spese correnti</i>	12,252.14	163,352.14	589,936.87	104,784.01	120,493.06	4,863.03	178,336.03
<i>Entrate non classificabili in altre voci</i>	79,408.18	231,661.69	1,466,138.12	569,865.74	282,346.30	16,024.22	610,317.84
<b>TOTALE ALTRE ENTRATE</b>	<b>719,733.96</b>	<b>1,598,810.23</b>	<b>15,840,135.15</b>	<b>6,978,937.53</b>	<b>4,576,280.89</b>	<b>717,345.02</b>	<b>5,106,526.77</b>
<b>TOTALE TITOLO I - ENTRATE CORRENTI</b>	<b>1,286,472.53</b>	<b>3,014,026.00</b>	<b>17,981,390.03</b>	<b>8,109,838.06</b>	<b>5,139,400.84</b>	<b>758,213.02</b>	<b>6,774,026.02</b>
<b>TITOLO II - ENTRATE IN CONTO CAPITALE</b>							
<b>ENTRATE PER ALIENAZIONE DI BENI PATRIMONIALI E RISCOSSIONE DI DEBITI</b>							
<i>Alienazione di immobili e diritti reali</i>	0.00	0.00	0.00	0.00	0.00	0.00	0.00
<i>Alienazione di immobilizzazioni tecniche</i>	0.00	0.00	0.00	0.00	0.00	0.00	0.00
<i>Realizzo di valori mobiliari</i>	0.00	0.00	0.00	0.00	0.00	0.00	0.00
<i>Riscossione di crediti</i>	0.00	0.00	2,415.00	500.00	0.00	0.00	0.00
<b>TOTALE ENTRATE PER ALIENAZIONE DI BENI PATRIMONIALI E RISCOSSIONE DI DEBITI</b>	<b>0.00</b>	<b>0.00</b>	<b>2,415.00</b>	<b>500.00</b>	<b>0.00</b>	<b>0.00</b>	<b>0.00</b>
<b>ENTRATE DERIVANTI DA TRASFERIMENTI CORRENTI IN CONTO CAPITALE</b>							

**Croce Rossa Italiana**  
**Rendiconto decisionale regionalizzato 2010**

	<i>Totale generale</i>
<b>AVANZO DI AMMINISTRAZIONE</b>	<b>163,556,716.60</b>
<b>TITOLO I - ENTRATE CORRENTI</b>	
<b>ENTRATE CONTRIBUTIVE</b>	
Aliquote contributive a carico dei datori di lavoro e/o degli iscritti	2,287,521.91
Quote di partecipazione degli iscritti all'onere di specifiche gestioni	12,131.00
<b>TOTALE ENTRATE CONTRIBUTIVE</b>	<b>2,299,652.91</b>
<b>ENTRATE DERIVANTI DA TRASFERIMENTI CORRENTI</b>	
Trasferimenti da parte dello Stato	179,736,382.00
Trasferimenti da parte delle Regioni	1,914,254.96
Trasferimenti da parte dei Comuni e delle Province	2,147,490.80
Trasferimenti da parte di altri Enti del settore pubblico	13,400,612.10
Trasferimenti da parte di Enti ed Istituzioni	1,865,268.15
Altri trasferimenti	1,728,879.06
<b>TOTALE ENTRATE DERIVANTI DA TRASFERIMENTI CORRENTI</b>	<b>200,792,887.07</b>
<b>ALTRE ENTRATE</b>	
Entrate derivanti dalla vendita di beni e dalla prestazione di servizi	193,777,211.99
Redditi e proventi patrimoniali	3,133,815.15
Poste correttive e compensative di spese correnti	29,847,869.27
Entrate non classificabili in altre voci	20,105,771.87
<b>TOTALE ALTRE ENTRATE</b>	<b>246,864,668.28</b>
<b>TOTALE TITOLO I - ENTRATE CORRENTI</b>	<b>449,957,208.26</b>
<b>TITOLO II - ENTRATE IN CONTO CAPITALE</b>	
<b>ENTRATE PER ALIENAZIONE DI BENI PATRIMONIALI E RISCOSSIONE DI DEBITI</b>	
Alienazione di immobili e diritti reali	7,456.00
Alienazione di immobilizzazioni tecniche	2,002.20
Realizzo di valori mobiliari	36,024.14
Riscossione di crediti	48,475.99
<b>TOTALE ENTRATE PER ALIENAZIONE DI BENI PATRIMONIALI E RISCOSSIONE DI DEBITI</b>	<b>93,958.33</b>
<b>ENTRATE DERIVANTI DA TRASFERIMENTI CORRENTI IN CONTO CAPITALE</b>	

**Croce Rossa Italiana**  
**Rendiconto decisionale regionalizzato 2010**

	Comitato Centrale	Abruzzo	Basilicata	Calabria	Campania	Emilia-romagna	Friuli venezia giulia
Entrate derivanti da trasferimenti dello Stato	0.00	0.00	0.00	0.00	0.00	0.00	0.00
Trasferimenti delle Regioni	0.00	0.00	0.00	0.00	0.00	0.00	0.00
Trasferimenti da Comuni e Province	0.00	0.00	0.00	0.00	0.00	0.00	0.00
Trasferimenti da altri enti del settore pubblico	0.00	2,940.00	0.00	0.00	0.00	137,813.79	35,500.00
<b>TOTALE ENTRATE DERIVANTI DA TRASFERIMENTI CORRENTI IN CONTO CAPITALE</b>	<b>0.00</b>	<b>2,940.00</b>	<b>0.00</b>	<b>0.00</b>	<b>0.00</b>	<b>137,813.79</b>	<b>35,500.00</b>
<b>ACCENSIONE DI PRESTITI</b>							
Assunzione di mutui	0.00	0.00	0.00	0.00	0.00	0.00	0.00
Assunzione di altri debiti finanziari	0.00	0.00	0.00	0.00	0.00	0.00	0.00
Emissione di obbligazioni	0.00	0.00	0.00	0.00	0.00	0.00	0.00
<b>TOTALE ACCENSIONE DI PRESTITI</b>	<b>0.00</b>	<b>0.00</b>	<b>0.00</b>	<b>0.00</b>	<b>0.00</b>	<b>0.00</b>	<b>0.00</b>
<b>TOTALE TITOLO II - ENTRATE IN CONTO CAPITALE</b>	<b>7,456.00</b>	<b>2,940.00</b>	<b>0.00</b>	<b>0.00</b>	<b>0.00</b>	<b>143,084.35</b>	<b>39,580.00</b>
<b>TITOLO III - GESTIONI SPECIALI</b>							
Gestioni speciali	0.00	0.00	0.00	0.00	0.00	0.00	0.00
<b>TOTALE TITOLO III - GESTIONI SPECIALI</b>	<b>0.00</b>	<b>0.00</b>	<b>0.00</b>	<b>0.00</b>	<b>0.00</b>	<b>0.00</b>	<b>0.00</b>
<b>TITOLO IV - PARTITE DI GIRO</b>							
<b>ENTRATE AVENTI NATURA DI PARTITE DI GIRO</b>							
Partite di giro	351,345,764.76	2,986,923.67	28,000.94	355,650.31	1,578,078.81	3,513,352.78	1,274,680.04
<b>TOTALE ENTRATE AVENTI NATURA DI PARTITE DI GIRO</b>	<b>351,345,764.76</b>	<b>2,986,923.67</b>	<b>28,000.94</b>	<b>355,650.31</b>	<b>1,578,078.81</b>	<b>3,513,352.78</b>	<b>1,274,680.04</b>
<b>TOTALE TITOLO IV - PARTITE DI GIRO</b>	<b>351,345,764.76</b>	<b>2,986,923.67</b>	<b>28,000.94</b>	<b>355,650.31</b>	<b>1,578,078.81</b>	<b>3,513,352.78</b>	<b>1,274,680.04</b>
<b>TOTALE ENTRATE (TIT.I,TIT.II,TIT.III,TIT.IV)</b>	<b>582,513,831.78</b>	<b>8,172,804.91</b>	<b>522,377.12</b>	<b>2,150,646.00</b>	<b>8,052,968.10</b>	<b>22,734,408.28</b>	<b>5,413,373.86</b>
<b>AVANZO DI AMMINISTRAZIONE UTILIZZATO</b>							
<b>TOTALE GENERALE ENTRATE</b>	<b>582,513,831.78</b>	<b>8,172,804.91</b>	<b>522,377.12</b>	<b>2,150,646.00</b>	<b>8,052,968.10</b>	<b>22,734,408.28</b>	<b>5,413,373.86</b>

**Croce Rossa Italiana**  
**Rendiconto decisionale regionalizzato 2010**

	Lazio	Liguria	Lombardia	Marche	Molise	Piemonte	Puglia
<i>Entrate derivanti da trasferimenti dello Stato</i>	0.00	0.00	0.00	0.00	0.00	0.00	0.00
<i>Trasferimenti delle Regioni</i>	0.00	0.00	0.00	0.00	0.00	0.00	0.00
<i>Trasferimenti da Comuni e Province</i>	0.00	0.00	400.00	1,500.00	0.00	0.00	0.00
<i>Trasferimenti da altri enti del settore pubblico</i>	0.00	104,052.93	241,308.70	335,622.20	0.00	1,340,446.28	0.00
<b>TOTALE ENTRATE DERIVANTI DA TRASFERIMENTI CORRENTI IN CONTO CAPITALE</b>	<b>0.00</b>	<b>104,052.93</b>	<b>241,708.70</b>	<b>337,122.20</b>	<b>0.00</b>	<b>1,340,446.28</b>	<b>0.00</b>
<b>ACCENSIONE DI PRESTITI</b>							
<i>Assunzione di mutui</i>	0.00	0.00	150,000.00	184,734.98	0.00	0.00	0.00
<i>Assunzione di altri debiti finanziari</i>	0.00	0.00	0.00	30,157.40	0.00	0.00	0.00
<i>Emissione di obbligazioni</i>	0.00	0.00	0.00	0.00	0.00	0.00	0.00
<b>TOTALE ACCENSIONE DI PRESTITI</b>	<b>0.00</b>	<b>0.00</b>	<b>150,000.00</b>	<b>214,892.38</b>	<b>0.00</b>	<b>0.00</b>	<b>0.00</b>
<b>TOTALE TITOLO II - ENTRATE IN CONTO CAPITALE</b>	<b>491.21</b>	<b>104,052.93</b>	<b>408,288.93</b>	<b>555,014.58</b>	<b>0.00</b>	<b>1,389,273.19</b>	<b>5,338.42</b>
<b>TITOLO III - GESTIONI SPECIALI</b>							
<i>Gestioni speciali</i>	0.00	0.00	0.00	0.00	0.00	0.00	0.00
<b>TOTALE TITOLO III - GESTIONI SPECIALI</b>	<b>0.00</b>	<b>0.00</b>	<b>0.00</b>	<b>0.00</b>	<b>0.00</b>	<b>0.00</b>	<b>0.00</b>
<b>TITOLO IV - PARTITE DI GIRO</b>							
<b>ENTRATE AVENTI NATURA DI PARTITE DI GIRO</b>							
<i>Partite di giro</i>	11,502,333.29	820,874.59	47,612,287.35	1,000,382.17	37,405.22	14,019,646.19	643,218.82
<b>TOTALE ENTRATE AVENTI NATURA DI PARTITE DI GIRO</b>	<b>11,502,333.29</b>	<b>820,874.59</b>	<b>47,612,287.35</b>	<b>1,000,382.17</b>	<b>37,405.22</b>	<b>14,019,646.19</b>	<b>643,218.82</b>
<b>TOTALE TITOLO IV - PARTITE DI GIRO</b>	<b>11,502,333.29</b>	<b>820,874.59</b>	<b>47,612,287.35</b>	<b>1,000,382.17</b>	<b>37,405.22</b>	<b>14,019,646.19</b>	<b>643,218.82</b>
<b>TOTALE ENTRATE (TIT.I,TIT.II,TIT.III,TIT.IV)</b>	<b>33,215,637.82</b>	<b>12,797,895.70</b>	<b>101,481,333.10</b>	<b>10,064,881.35</b>	<b>350,402.12</b>	<b>55,582,792.79</b>	<b>3,214,607.38</b>
<b>AVANZO DI AMMINISTRAZIONE UTILIZZATO</b>							
<b>TOTALE GENERALE ENTRATE</b>	<b>33,215,637.82</b>	<b>12,797,895.70</b>	<b>101,481,333.10</b>	<b>10,064,881.35</b>	<b>350,402.12</b>	<b>55,582,792.79</b>	<b>3,214,607.38</b>

**Croce Rossa Italiana**  
**Rendiconto decisionale regionalizzato 2010**

	<i>Sardegna</i>	<i>Sicilia</i>	<i>Toscana</i>	<i>Trentino alto adige</i>	<i>Umbria</i>	<i>Val d'aosta</i>	<i>Veneto</i>
<i>Entrate derivanti da trasferimenti dello Stato</i>	0.00	0.00	0.00	0.00	0.00	0.00	0.00
<i>Trasferimenti delle Regioni</i>	0.00	0.00	0.00	0.00	0.00	0.00	0.00
<i>Trasferimenti da Comuni e Province</i>	35,565.90	2,000.00	0.00	630,250.00	0.00	0.00	0.00
<i>Trasferimenti da altri enti del settore pubblico</i>	0.00	14,750.00	60,640.00	0.00	40,000.00	0.00	235,053.10
<b>TOTALE ENTRATE DERIVANTI DA TRASFERIMENTI CORRENTI IN CONTO CAPITALE</b>	<b>35,565.90</b>	<b>16,750.00</b>	<b>60,640.00</b>	<b>630,250.00</b>	<b>40,000.00</b>	<b>0.00</b>	<b>235,053.10</b>
<b>ACCENSIONE DI PRESTITI</b>							
<i>Assunzione di mutui</i>	0.00	0.00	101,153.00	0.00	0.00	0.00	0.00
<i>Assunzione di altri debiti finanziari</i>	0.00	0.00	55,000.00	0.00	0.00	0.00	0.00
<i>Emissione di obbligazioni</i>	0.00	0.00	0.00	0.00	0.00	0.00	0.00
<b>TOTALE ACCENSIONE DI PRESTITI</b>	<b>0.00</b>	<b>0.00</b>	<b>156,153.00</b>	<b>0.00</b>	<b>0.00</b>	<b>0.00</b>	<b>0.00</b>
<b>TOTALE TITOLO II - ENTRATE IN CONTO CAPITALE</b>	<b>35,565.90</b>	<b>16,750.00</b>	<b>219,208.00</b>	<b>630,750.00</b>	<b>40,000.00</b>	<b>0.00</b>	<b>235,053.10</b>
<b>TITOLO III - GESTIONI SPECIALI</b>							
<i>Gestioni speciali</i>	0.00	22,349,838.57	0.00	0.00	0.00	0.00	0.00
<b>TOTALE TITOLO III - GESTIONI SPECIALI</b>	<b>0.00</b>	<b>22,349,838.57</b>	<b>0.00</b>	<b>0.00</b>	<b>0.00</b>	<b>0.00</b>	<b>0.00</b>
<b>TITOLO IV - PARTITE DI GIRO</b>							
<b>ENTRATE AVENTI NATURA DI PARTITE DI GIRO</b>							
<i>Partite di giro</i>	213,720.98	1,197,444.45	2,838,834.99	938,779.63	792,101.27	105,217.78	706,198.02
<b>TOTALE ENTRATE AVENTI NATURA DI PARTITE DI GIRO</b>	<b>213,720.98</b>	<b>1,197,444.45</b>	<b>2,838,834.99</b>	<b>938,779.63</b>	<b>792,101.27</b>	<b>105,217.78</b>	<b>706,198.02</b>
<b>TOTALE TITOLO IV - PARTITE DI GIRO</b>	<b>213,720.98</b>	<b>1,197,444.45</b>	<b>2,838,834.99</b>	<b>938,779.63</b>	<b>792,101.27</b>	<b>105,217.78</b>	<b>706,198.02</b>
<b>TOTALE ENTRATE (TIT.I,TIT.II,TIT.III,TIT.IV)</b>	<b>1,535,759.41</b>	<b>26,578,059.02</b>	<b>21,039,433.02</b>	<b>9,679,367.69</b>	<b>5,971,502.11</b>	<b>863,430.80</b>	<b>7,715,277.14</b>
<b>AVANZO DI AMMINISTRAZIONE UTILIZZATO</b>							
<b>TOTALE GENERALE ENTRATE</b>	<b>1,535,759.41</b>	<b>26,578,059.02</b>	<b>21,039,433.02</b>	<b>9,679,367.69</b>	<b>5,971,502.11</b>	<b>863,430.80</b>	<b>7,715,277.14</b>

**Croce Rossa Italiana**  
**Rendiconto decisionale regionalizzato 2010**

	<i>Totale generale</i>
<i>Entrate derivanti da trasferimenti dello Stato</i>	0.00
<i>Trasferimenti delle Regioni</i>	0.00
<i>Trasferimenti da Comuni e Province</i>	669,715.90
<i>Trasferimenti da altri enti del settore pubblico</i>	2,548,127.00
<b>TOTALE ENTRATE DERIVANTI DA TRASFERIMENTI CORRENTI IN CONTO CAPITALE</b>	<b>3,217,842.90</b>
<b>ACCENSIONE DI PRESTITI</b>	
<i>Assunzione di mutui</i>	435,887.98
<i>Assunzione di altri debiti finanziari</i>	85,157.40
<i>Emissione di obbligazioni</i>	0.00
<b>TOTALE ACCENSIONE DI PRESTITI</b>	<b>521,045.38</b>
<b>TOTALE TITOLO II - ENTRATE IN CONTO CAPITALE</b>	<b>3,832,846.61</b>
<b>TITOLO III - GESTIONI SPECIALI</b>	
<i>Gestioni speciali</i>	22,349,838.57
<b>TOTALE TITOLO III - GESTIONI SPECIALI</b>	<b>22,349,838.57</b>
<b>TITOLO IV - PARTITE DI GIRO</b>	
<b>ENTRATE AVENTI NATURA DI PARTITE DI GIRO</b>	
<i>Partite di giro</i>	443,510,896.06
<b>TOTALE ENTRATE AVENTI NATURA DI PARTITE DI GIRO</b>	<b>443,510,896.06</b>
<b>TOTALE TITOLO IV - PARTITE DI GIRO</b>	<b>443,510,896.06</b>
<b>TOTALE ENTRATE (TIT.I,TIT.II,TIT.III,TIT.IV)</b>	<b>919,650,789.50</b>
<b>AVANZO DI AMMINISTRAZIONE UTILIZZATO</b>	
<b>TOTALE GENERALE ENTRATE</b>	<b>919,650,789.50</b>



**Croce Rossa Italiana**  
**Rendiconto decisionale regionalizzato 2010**

	<i>Comitato Centrale</i>	<i>Abruzzo</i>	<i>Basilicata</i>	<i>Calabria</i>	<i>Campania</i>	<i>Emilia-romagna</i>	<i>Friuli venezia giulia</i>
<i>RIEPILOGO DEI TITOLI</i>							
<i>TITOLO I - ENTRATE CORRENTI</i>	231,160,611.02	5,182,941.24	494,376.18	1,794,995.69	6,474,889.29	19,077,971.15	4,099,113.82
<i>TITOLO II - ENTRATE IN CONTO CAPITALE</i>	7,456.00	2,940.00	0.00	0.00	0.00	143,084.35	39,580.00
<i>TITOLO III - GESTIONI SPECIALI</i>	0.00	0.00	0.00	0.00	0.00	0.00	0.00
<i>TITOLO IV - PARTITE DI GIRO</i>	351,345,764.76	2,986,923.67	28,000.94	355,650.31	1,578,078.81	3,513,352.78	1,274,680.04
<i>TOTALE ENTRATE (TIT.I,TIT.II,TIT.III,TIT.IV)</i>	582,513,831.78	8,172,804.91	522,377.12	2,150,646.00	8,052,968.10	22,734,408.28	5,413,373.86
<i>AVANZO DI AMMINISTRAZIONE UTILIZZATO</i>							
<i>TOTALE GENERALE ENTRATE</i>	582,513,831.78	8,172,804.91	522,377.12	2,150,646.00	8,052,968.10	22,734,408.28	5,413,373.86

**Croce Rossa Italiana**  
**Rendiconto decisionale regionalizzato 2010**

	<i>Lazio</i>	<i>Liguria</i>	<i>Lombardia</i>	<i>Marche</i>	<i>Molise</i>	<i>Piemonte</i>	<i>Puglia</i>
<i>RIEPILOGO DEI TITOLI</i>							
<i>TITOLO I - ENTRATE CORRENTI</i>	21,712,813.32	11,872,968.18	53,460,756.82	8,509,484.60	312,996.90	40,173,873.41	2,566,050.14
<i>TITOLO II - ENTRATE IN CONTO CAPITALE</i>	491.21	104,052.93	408,288.93	555,014.58	0.00	1,389,273.19	5,338.42
<i>TITOLO III - GESTIONI SPECIALI</i>	0.00	0.00	0.00	0.00	0.00	0.00	0.00
<i>TITOLO IV - PARTITE DI GIRO</i>	11,502,333.29	820,874.59	47,612,287.35	1,000,382.17	37,405.22	14,019,646.19	643,218.82
<i>TOTALE ENTRATE (TIT.I,TIT.II,TIT.III,TIT.IV)</i>	33,215,637.82	12,797,895.70	101,481,333.10	10,064,881.35	350,402.12	55,582,792.79	3,214,607.38
<i>AVANZO DI AMMINISTRAZIONE UTILIZZATO</i>							
<i>TOTALE GENERALE ENTRATE</i>	33,215,637.82	12,797,895.70	101,481,333.10	10,064,881.35	350,402.12	55,582,792.79	3,214,607.38

**Croce Rossa Italiana**  
**Rendiconto decisionale regionalizzato 2010**

	<i>Sardegna</i>	<i>Sicilia</i>	<i>Toscana</i>	<i>Trentino alto adige</i>	<i>Umbria</i>	<i>Val d'aosta</i>	<i>Veneto</i>
<i>RIEPILOGO DEI TITOLI</i>							
<i>TITOLO I - ENTRATE CORRENTI</i>	1,286,472.53	3,014,026.00	17,981,390.03	8,109,838.06	5,139,400.84	758,213.02	6,774,026.02
<i>TITOLO II - ENTRATE IN CONTO CAPITALE</i>	35,565.90	16,750.00	219,208.00	630,750.00	40,000.00	0.00	235,053.10
<i>TITOLO III - GESTIONI SPECIALI</i>	0.00	22,349,838.57	0.00	0.00	0.00	0.00	0.00
<i>TITOLO IV - PARTITE DI GIRO</i>	213,720.98	1,197,444.45	2,838,834.99	938,779.63	792,101.27	105,217.78	706,198.02
<i>TOTALE ENTRATE (TIT.I,TIT.II,TIT.III,TIT.IV)</i>	1,535,759.41	26,578,059.02	21,039,433.02	9,679,367.69	5,971,502.11	863,430.80	7,715,277.14
<i>AVANZO DI AMMINISTRAZIONE UTILIZZATO</i>							
<i>TOTALE GENERALE ENTRATE</i>	1,535,759.41	26,578,059.02	21,039,433.02	9,679,367.69	5,971,502.11	863,430.80	7,715,277.14

**Croce Rossa Italiana**  
**Rendiconto decisionale regionalizzato 2010**

	<i>Totale generale</i>
<i>RIEPILOGO DEI TITOLI</i>	
<i>TITOLO I - ENTRATE CORRENTI</i>	449,957,208.26
<i>TITOLO II - ENTRATE IN CONTO CAPITALE</i>	3,832,846.61
<i>TITOLO III - GESTIONI SPECIALI</i>	22,349,838.57
<i>TITOLO IV - PARTITE DI GIRO</i>	443,510,896.06
<i>TOTALE ENTRATE (TIT.I,TIT.II,TIT.III,TIT.IV)</i>	919,650,789.50
<i>AVANZO DI AMMINISTRAZIONE UTILIZZATO</i>	
<i>TOTALE GENERALE ENTRATE</i>	919,650,789.50

**Croce Rossa Italiana**  
**Rendiconto decisionale regionalizzato 2010**

	Comitato Centrale	Abruzzo	Basilicata	Calabria	Campania	Emilia-romagna	Friuli venezia giulia
<b>DISAVANZO DI AMMINISTRAZIONE</b>	0.00	0.00	0.00	0.00	0.00	0.00	0.00
<b>TITOLO I - USCITE CORRENTI</b>							
<b>FUNZIONAMENTO</b>							
Uscite per gli organi dell'Ente	598,260.04	305.37	907.32	892.23	4,372.67	5,299.30	3,911.16
Oneri per il personale in attività di servizio	145,364,055.39	672,401.10	10,654.68	287,932.80	609,007.45	3,525,344.66	1,629,443.04
Spese per l'acquisto di beni di consumo e di servizi	22,293,918.04	2,912,360.29	381,306.94	959,625.32	4,421,556.93	8,544,602.20	1,450,534.86
<b>TOTALE FUNZIONAMENTO</b>	<b>168,256,233.47</b>	<b>3,585,066.76</b>	<b>392,868.94</b>	<b>1,248,450.35</b>	<b>5,034,937.05</b>	<b>12,075,246.16</b>	<b>3,083,889.06</b>
<b>INTERVENTI DIVERSI</b>							
Uscite per trasferimenti istituzionali	10,724,390.78	576,582.36	38,070.60	112,868.01	189,176.52	769,072.98	156,258.68
Trasferimenti passivi	19,426,198.34	12,050.25	0.00	1,747.00	901,387.43	646,331.65	55,345.53
Oneri finanziari	1,366,948.12	21,381.54	825.30	1,052.79	2,288.27	16,045.94	8,031.12
Oneri tributari	11,248,607.70	48,450.22	7,079.42	18,672.39	40,310.55	343,702.54	153,631.27
Poste correttive e compensative di entrate correnti	2,340.82	331,443.89	83,619.22	283,338.56	674,140.63	3,084,800.98	817,267.98
Uscite non classificabili in altre voci	496,123.88	48,664.11	1,705.00	0.00	120,000.00	50,402.15	370.68
<b>TOTALE INTERVENTI DIVERSI</b>	<b>43,264,609.64</b>	<b>1,038,572.37</b>	<b>131,299.54</b>	<b>417,678.75</b>	<b>1,927,303.40</b>	<b>4,910,356.24</b>	<b>1,190,905.26</b>
<b>ONERI COMUNI</b>							
Oneri comuni	0.00	0.00	0.00	0.00	0.00	0.00	0.00
<b>TOTALE ONERI COMUNI</b>	<b>0.00</b>	<b>0.00</b>	<b>0.00</b>	<b>0.00</b>	<b>0.00</b>	<b>0.00</b>	<b>0.00</b>
<b>TRATTAMENTO DI QUIESCENZA, INTEGRATIVI E SOSTITUTIVI</b>							
Oneri per il personale in quiescenza	0.00	0.00	0.00	0.00	0.00	0.00	0.00
Accantonamento ai trattamenti di fine rapporto	0.00	0.00	0.00	0.00	0.00	45,469.05	35,200.00
<b>TOTALE TRATTAMENTO DI QUIESCENZA, INTEGRATIVI E SOSTITUTIVI</b>	<b>0.00</b>	<b>0.00</b>	<b>0.00</b>	<b>0.00</b>	<b>0.00</b>	<b>45,469.05</b>	<b>35,200.00</b>
<b>ACCANTONAMENTO A FONDI RISCHI ED ONERI</b>							
Accantonamento a rischi ed oneri	0.00	0.00	0.00	0.00	0.00	0.00	0.00
<b>TOTALE ACCANTONAMENTO A FONDI RISCHI ED ONERI</b>	<b>0.00</b>	<b>0.00</b>	<b>0.00</b>	<b>0.00</b>	<b>0.00</b>	<b>0.00</b>	<b>0.00</b>
<b>TOTALE TITOLO I - USCITE CORRENTI</b>	<b>211,520,843.11</b>	<b>4,623,639.13</b>	<b>524,168.48</b>	<b>1,666,129.10</b>	<b>6,962,240.45</b>	<b>17,031,071.45</b>	<b>4,309,994.32</b>
<b>TITOLO II - USCITE IN CONTO CAPITALE</b>							
<b>INVESTIMENTI</b>							
Acquisizione di beni di uso durevole ed opere immobiliari	2,282,646.72	0.00	26,999.50	0.00	32,391.36	419,459.36	0.00

**Croce Rossa Italiana**  
**Rendiconto decisionale regionalizzato 2010**

	Lazio	Liguria	Lombardia	Marche	Molise	Piemonte	Puglia
<b>DISAVANZO DI AMMINISTRAZIONE</b>	-16,007,417.35	0.00	0.00	0.00	-90,166.90	0.00	0.00
<b>TITOLO I - USCITE CORRENTI</b>							
<b>FUNZIONAMENTO</b>							
Uscite per gli organi dell'Ente	1,081.59	353.98	4,986.39	5,841.16	0.00	8,253.54	5,519.55
Oneri per il personale in attività di servizio	12,198,154.55	2,172,088.06	19,142,055.77	2,389,440.64	30,264.55	7,960,121.03	1,261,229.87
Spese per l'acquisto di beni di consumo e di servizi	13,106,162.19	5,214,699.42	21,893,498.57	3,793,777.61	165,429.39	18,060,854.58	1,123,132.04
<b>TOTALE FUNZIONAMENTO</b>	<b>25,305,398.33</b>	<b>7,387,141.46</b>	<b>41,040,540.73</b>	<b>6,189,059.41</b>	<b>195,693.94</b>	<b>26,029,229.15</b>	<b>2,389,881.46</b>
<b>INTERVENTI DIVERSI</b>							
Uscite per trasferimenti istituzionali	1,184,096.54	389,385.11	1,964,984.94	263,745.09	18,905.26	2,406,292.89	187,960.79
Trasferimenti passivi	30,811.88	134,355.10	734,488.35	62,274.54	3,500.00	203,930.09	48,073.92
Oneri finanziari	17,017.20	27,959.39	175,990.53	15,360.76	989.05	31,330.94	3,433.14
Oneri tributari	557,663.53	216,291.00	1,443,802.56	155,761.34	2,975.39	784,482.79	10,337.20
Poste correttive e compensative di entrate correnti	241,925.75	1,416,281.11	4,743,201.78	425,185.48	33,900.10	3,971,072.20	109,844.58
Uscite non classificabili in altre voci	75,874.68	130,683.32	354,853.49	195,593.93	522.26	143,184.03	25,041.48
<b>TOTALE INTERVENTI DIVERSI</b>	<b>2,107,389.58</b>	<b>2,314,955.03</b>	<b>9,417,321.65</b>	<b>1,117,921.14</b>	<b>60,792.06</b>	<b>7,540,292.94</b>	<b>384,691.11</b>
<b>ONERI COMUNI</b>							
Oneri comuni	0.00	0.00	0.00	0.00	0.00	0.00	0.00
<b>TOTALE ONERI COMUNI</b>	<b>0.00</b>	<b>0.00</b>	<b>0.00</b>	<b>0.00</b>	<b>0.00</b>	<b>0.00</b>	<b>0.00</b>
<b>TRATTAMENTO DI QUIESCENZA, INTEGRATIVI E SOSTITUTIVI</b>							
Oneri per il personale in quiescenza	0.00	0.00	0.00	0.00	0.00	0.00	0.00
Accantonamento ai trattamenti di fine rapporto	0.00	0.00	230,727.94	3,772.00	0.00	4,573.21	0.00
<b>TOTALE TRATTAMENTO DI QUIESCENZA, INTEGRATIVI E SOSTITUTIVI</b>	<b>0.00</b>	<b>0.00</b>	<b>230,727.94</b>	<b>3,772.00</b>	<b>0.00</b>	<b>4,573.21</b>	<b>0.00</b>
<b>ACCANTONAMENTO A FONDI RISCHI ED ONERI</b>							
Accantonamento a rischi ed oneri	0.00	0.00	0.00	0.00	0.00	0.00	0.00
<b>TOTALE ACCANTONAMENTO A FONDI RISCHI ED ONERI</b>	<b>0.00</b>	<b>0.00</b>	<b>0.00</b>	<b>0.00</b>	<b>0.00</b>	<b>0.00</b>	<b>0.00</b>
<b>TOTALE TITOLO I - USCITE CORRENTI</b>	<b>27,412,787.91</b>	<b>9,702,096.49</b>	<b>50,688,590.32</b>	<b>7,310,752.55</b>	<b>256,486.00</b>	<b>33,574,095.30</b>	<b>2,774,572.57</b>
<b>TITOLO II - USCITE IN CONTO CAPITALE</b>							
<b>INVESTIMENTI</b>							
Acquisizione di beni di uso durevole ed opere immobiliari	7,200.00	502,057.78	877,390.27	82,378.11	0.00	2,419,999.58	455.32

**Croce Rossa Italiana**  
**Rendiconto decisionale regionalizzato 2010**

	Sardegna	Sicilia	Toscana	Trentino alto adige	Umbria	Val d'aosta	Veneto
<b>DISAVANZO DI AMMINISTRAZIONE</b>	0.00	0.00	0.00	-1,052,460.70	-227,439.84	0.00	0.00
<b>TITOLO I - USCITE CORRENTI</b>							
<b>FUNZIONAMENTO</b>							
Uscite per gli organi dell'Ente	4,800.75	13,812.62	21,069.01	0.00	199.14	1,383.18	10,207.30
Oneri per il personale in attività di servizio	78,835.84	163,597.99	5,041,657.28	2,073,584.44	2,048,368.98	439,684.76	751,680.60
Spese per l'acquisto di beni di consumo e di servizi	950,718.69	2,040,645.66	8,381,689.87	3,103,747.20	2,132,054.47	157,314.20	3,416,872.84
<b>TOTALE FUNZIONAMENTO</b>	<b>1,034,355.28</b>	<b>2,218,056.27</b>	<b>13,444,416.16</b>	<b>5,177,331.64</b>	<b>4,180,622.59</b>	<b>598,382.14</b>	<b>4,178,760.74</b>
<b>INTERVENTI DIVERSI</b>							
Uscite per trasferimenti istituzionali	70,909.40	370,325.25	935,964.93	543,739.47	174,014.80	5,891.90	452,954.27
Trasferimenti passivi	23,766.22	75,617.29	362,664.88	17,787.16	60,635.50	0.00	43,157.85
Oneri finanziari	1,355.68	37,169.08	37,273.08	1,256.71	17,182.36	28.42	6,555.08
Oneri tributari	5,716.28	34,024.13	414,216.74	75,189.80	110,506.28	30,602.10	92,013.62
Poste correttive e compensative di entrate correnti	97,128.66	193,383.67	812,456.12	828,514.37	324,248.29	41,115.00	470,763.60
Uscite non classificabili in altre voci	4,672.93	22,518.49	58,815.27	15,826.42	5,538.08	191.34	66,270.30
<b>TOTALE INTERVENTI DIVERSI</b>	<b>203,549.17</b>	<b>733,037.91</b>	<b>2,621,391.02</b>	<b>1,482,313.93</b>	<b>692,125.31</b>	<b>77,828.76</b>	<b>1,131,714.72</b>
<b>ONERI COMUNI</b>							
Oneri comuni	0.00	0.00	0.00	0.00	0.00	0.00	0.00
<b>TOTALE ONERI COMUNI</b>	<b>0.00</b>	<b>0.00</b>	<b>0.00</b>	<b>0.00</b>	<b>0.00</b>	<b>0.00</b>	<b>0.00</b>
<b>TRATTAMENTO DI QUIESCENZA, INTEGRATIVI E SOSTITUTIVI</b>							
Oneri per il personale in quiescenza	0.00	0.00	0.00	0.00	0.00	0.00	0.00
Accantonamento ai trattamenti di fine rapporto	0.00	0.00	137,720.27	0.00	0.00	0.00	0.00
<b>TOTALE TRATTAMENTO DI QUIESCENZA, INTEGRATIVI E SOSTITUTIVI</b>	<b>0.00</b>	<b>0.00</b>	<b>137,720.27</b>	<b>0.00</b>	<b>0.00</b>	<b>0.00</b>	<b>0.00</b>
<b>ACCANTONAMENTO A FONDI RISCHI ED ONERI</b>							
Accantonamento a rischi ed oneri	0.00	0.00	0.00	0.00	0.00	0.00	0.00
<b>TOTALE ACCANTONAMENTO A FONDI RISCHI ED ONERI</b>	<b>0.00</b>	<b>0.00</b>	<b>0.00</b>	<b>0.00</b>	<b>0.00</b>	<b>0.00</b>	<b>0.00</b>
<b>TOTALE TITOLO I - USCITE CORRENTI</b>	<b>1,237,904.45</b>	<b>2,951,094.18</b>	<b>16,203,527.45</b>	<b>6,659,645.57</b>	<b>4,872,747.90</b>	<b>676,210.90</b>	<b>5,310,475.46</b>
<b>TITOLO II - USCITE IN CONTO CAPITALE</b>							
<b>INVESTIMENTI</b>							
Acquisizione di beni di uso durevole ed opere immobiliari	0.00	0.00	64,914.13	483.84	0.00	0.00	25,511.41

**Croce Rossa Italiana**  
**Rendiconto decisionale regionalizzato 2010**

	<i>Totale generale</i>
<i>DISAVANZO DI AMMINISTRAZIONE</i>	-17,377,484.79
<b>TITOLO I - USCITE CORRENTI</b>	
<b>FUNZIONAMENTO</b>	
<i>Uscite per gli organi dell'Ente</i>	691,456.30
<i>Oneri per il personale in attività di servizio</i>	207,849,603.48
<i>Spese per l'acquisto di beni di consumo e di servizi</i>	124,504,501.31
<b>TOTALE FUNZIONAMENTO</b>	<b>333,045,561.09</b>
<b>INTERVENTI DIVERSI</b>	
<i>Uscite per trasferimenti istituzionali</i>	21,535,590.57
<i>Trasferimenti passivi</i>	22,844,122.98
<i>Oneri finanziari</i>	1,789,474.50
<i>Oneri tributari</i>	15,794,036.85
<i>Poste correttive e compensative di entrate correnti</i>	18,985,972.79
<i>Uscite non classificabili in altre voci</i>	1,816,851.84
<b>TOTALE INTERVENTI DIVERSI</b>	<b>82,766,049.53</b>
<b>ONERI COMUNI</b>	
<i>Oneri comuni</i>	0.00
<b>TOTALE ONERI COMUNI</b>	<b>0.00</b>
<b>TRATTAMENTO DI QUIESCENZA, INTEGRATIVI E SOSTITUTIVI</b>	
<i>Oneri per il personale in quiescenza</i>	0.00
<i>Accantonamento ai trattamenti di fine rapporto</i>	457,462.47
<b>TOTALE TRATTAMENTO DI QUIESCENZA, INTEGRATIVI E SOSTITUTIVI</b>	<b>457,462.47</b>
<b>ACCANTONAMENTO A FONDI RISCHI ED ONERI</b>	
<i>Accantonamento a rischi ed oneri</i>	0.00
<b>TOTALE ACCANTONAMENTO A FONDI RISCHI ED ONERI</b>	<b>0.00</b>
<b>TOTALE TITOLO I - USCITE CORRENTI</b>	<b>416,269,073.09</b>
<b>TITOLO II - USCITE IN CONTO CAPITALE</b>	
<b>INVESTIMENTI</b>	
<i>Acquisizione di beni di uso durevole ed opere immobiliari</i>	6,741,887.38



**Croce Rossa Italiana**  
**Rendiconto decisionale regionalizzato 2010**

	Comitato Centrale	Abruzzo	Basilicata	Calabria	Campania	Emilia-romagna	Friuli venezia giulia
Acquisizione di immobilizzazioni tecniche	7,816,556.65	489,687.79	21,578.92	42,873.62	423,408.83	2,055,524.00	573,622.56
Partecipazione ed acquisto di valori mobiliari	10,500.00	0.00	0.00	0.00	0.00	0.00	0.00
Concessione di crediti ed anticipazioni	0.00	0.00	0.00	0.00	0.00	9,750.00	11,091.15
Indennità di anzianità e similari al personale cessato dal servizio	8,050,000.00	7,742.05	0.00	0.00	0.00	12,143.39	10,414.49
<b>TOTALE INVESTIMENTI</b>	<b>18,159,703.37</b>	<b>497,429.84</b>	<b>48,578.42</b>	<b>42,873.62</b>	<b>455,800.19</b>	<b>2,496,876.75</b>	<b>595,128.20</b>
<b>ONERI COMUNI</b>							
Rimborsi di mutui	1,213,309.99	31,418.87	1,587.90	0.00	0.00	6,689.68	0.00
Rimborsi di anticipazioni passive	0.00	0.00	0.00	0.00	0.00	0.00	0.00
Rimborsi di obbligazioni	0.00	0.00	0.00	0.00	0.00	0.00	0.00
Restituzioni alle gestioni autonome ed anticipazioni	0.00	0.00	0.00	0.00	0.00	0.00	0.00
Estinzioni debiti diversi	1,907.63	0.00	0.00	0.00	0.00	0.00	0.00
<b>TOTALE ONERI COMUNI</b>	<b>1,215,217.62</b>	<b>31,418.87</b>	<b>1,587.90</b>	<b>0.00</b>	<b>0.00</b>	<b>6,689.68</b>	<b>0.00</b>
<b>ACCANTONAMENTI PER SPESE FUTURE</b>							
Accantonamenti per uscite future	0.00	0.00	0.00	0.00	0.00	0.00	0.00
<b>TOTALE ACCANTONAMENTI PER SPESE FUTURE</b>	<b>0.00</b>	<b>0.00</b>	<b>0.00</b>	<b>0.00</b>	<b>0.00</b>	<b>0.00</b>	<b>0.00</b>
<b>ACCANTONAMENTO PER RIPRISTINO INVESTIMENTI</b>							
Reinvestimenti di somme derivanti dalla vendita di immobili	0.00	0.00	0.00	0.00	0.00	0.00	0.00
<b>TOTALE ACCANTONAMENTO PER RIPRISTINO INVESTIMENTI</b>	<b>0.00</b>	<b>0.00</b>	<b>0.00</b>	<b>0.00</b>	<b>0.00</b>	<b>0.00</b>	<b>0.00</b>
<b>TOTALE TITOLO II - USCITE IN CONTO CAPITALE</b>	<b>19,374,920.99</b>	<b>528,848.71</b>	<b>50,166.32</b>	<b>42,873.62</b>	<b>455,800.19</b>	<b>2,503,566.43</b>	<b>595,128.20</b>
<b>TITOLO III - GESTIONI SPECIALI</b>							
Gestioni speciali	0.00	0.00	0.00	0.00	0.00	0.00	0.00
<b>TOTALE TITOLO III - GESTIONI SPECIALI</b>	<b>0.00</b>	<b>0.00</b>	<b>0.00</b>	<b>0.00</b>	<b>0.00</b>	<b>0.00</b>	<b>0.00</b>
<b>TITOLO IV - PARTITE DI GIRO</b>							
<b>USCITE AVENTI NATURA DI PARTITE DI GIRO</b>							
Partite di giro	351,345,764.76	2,986,923.67	28,000.94	355,650.31	1,578,078.81	3,513,352.78	1,274,680.04
<b>TOTALE USCITE AVENTI NATURA DI PARTITE DI GIRO</b>	<b>351,345,764.76</b>	<b>2,986,923.67</b>	<b>28,000.94</b>	<b>355,650.31</b>	<b>1,578,078.81</b>	<b>3,513,352.78</b>	<b>1,274,680.04</b>
<b>TOTALE TITOLO IV - PARTITE DI GIRO</b>	<b>351,345,764.76</b>	<b>2,986,923.67</b>	<b>28,000.94</b>	<b>355,650.31</b>	<b>1,578,078.81</b>	<b>3,513,352.78</b>	<b>1,274,680.04</b>
<b>TOTALE USCITE (TIT.I,TIT.II,TIT.III,TIT.IV)</b>	<b>582,241,528.86</b>	<b>8,139,411.51</b>	<b>602,335.74</b>	<b>2,064,653.03</b>	<b>8,996,119.45</b>	<b>23,047,990.66</b>	<b>6,179,802.56</b>
<b>DISAVANZO DI AMMINISTRAZIONE UTILIZZATO</b>							
<b>TOTALE GENERALE USCITE</b>	<b>582,241,528.86</b>	<b>8,139,411.51</b>	<b>602,335.74</b>	<b>2,064,653.03</b>	<b>8,996,119.45</b>	<b>23,047,990.66</b>	<b>6,179,802.56</b>

**Croce Rossa Italiana**  
**Rendiconto decisionale regionalizzato 2010**

	Lazio	Liguria	Lombardia	Marche	Molise	Piemonte	Puglia
Acquisizione di immobilizzazioni tecniche	1,261,277.56	1,586,667.04	3,585,074.97	1,215,762.35	39,177.55	5,240,208.56	81,643.52
Partecipazione ed acquisto di valori mobiliari	0.00	0.00	0.00	0.00	0.00	854,226.61	0.00
Concessione di crediti ed anticipazioni	0.00	0.00	16,826.69	3,000.00	0.00	258.23	0.00
Indennità di anzianità e similari al personale cessato dal servizio	0.00	0.00	22,686.65	21,556.56	0.00	0.00	0.00
<b>TOTALE INVESTIMENTI</b>	<b>1,268,477.56</b>	<b>2,088,724.82</b>	<b>4,501,978.58</b>	<b>1,322,697.02</b>	<b>39,177.55</b>	<b>8,514,692.98</b>	<b>82,098.84</b>
<b>ONERI COMUNI</b>							
Rimborsi di mutui	0.00	42,968.40	184,428.08	173,786.54	0.00	40,113.03	0.00
Rimborsi di anticipazioni passive	8,953.76	0.00	0.00	0.00	0.00	0.00	0.00
Rimborsi di obbligazioni	0.00	0.00	0.00	0.00	0.00	0.00	0.00
Restituzioni alle gestioni autonome ed anticipazioni	0.00	0.00	0.00	0.00	0.00	0.00	0.00
Estinzioni debiti diversi	12,000.00	0.00	0.00	4,821.12	0.00	34,803.09	0.00
<b>TOTALE ONERI COMUNI</b>	<b>20,953.76</b>	<b>42,968.40</b>	<b>184,428.08</b>	<b>178,607.66</b>	<b>0.00</b>	<b>74,916.12</b>	<b>0.00</b>
<b>ACCANTONAMENTI PER SPESE FUTURE</b>							
Accantonamenti per uscite future	0.00	0.00	0.00	0.00	0.00	0.00	0.00
<b>TOTALE ACCANTONAMENTI PER SPESE FUTURE</b>	<b>0.00</b>	<b>0.00</b>	<b>0.00</b>	<b>0.00</b>	<b>0.00</b>	<b>0.00</b>	<b>0.00</b>
<b>ACCANTONAMENTO PER RIPRISTINO INVESTIMENTI</b>							
Reinvestimenti di somme derivanti dalla vendita di immobili	0.00	0.00	0.00	0.00	0.00	0.00	0.00
<b>TOTALE ACCANTONAMENTO PER RIPRISTINO INVESTIMENTI</b>	<b>0.00</b>	<b>0.00</b>	<b>0.00</b>	<b>0.00</b>	<b>0.00</b>	<b>0.00</b>	<b>0.00</b>
<b>TOTALE TITOLO II - USCITE IN CONTO CAPITALE</b>	<b>1,289,431.32</b>	<b>2,131,693.22</b>	<b>4,686,406.66</b>	<b>1,501,304.68</b>	<b>39,177.55</b>	<b>8,589,609.10</b>	<b>82,098.84</b>
<b>TITOLO III - GESTIONI SPECIALI</b>							
Gestioni speciali	0.00	0.00	0.00	0.00	0.00	0.00	0.00
<b>TOTALE TITOLO III - GESTIONI SPECIALI</b>	<b>0.00</b>	<b>0.00</b>	<b>0.00</b>	<b>0.00</b>	<b>0.00</b>	<b>0.00</b>	<b>0.00</b>
<b>TITOLO IV - PARTITE DI GIRO</b>							
<b>USCITE AVENTI NATURA DI PARTITE DI GIRO</b>							
Partite di giro	11,502,333.29	820,874.59	47,612,287.35	1,000,382.17	37,405.22	14,019,646.19	643,218.82
<b>TOTALE USCITE AVENTI NATURA DI PARTITE DI GIRO</b>	<b>11,502,333.29</b>	<b>820,874.59</b>	<b>47,612,287.35</b>	<b>1,000,382.17</b>	<b>37,405.22</b>	<b>14,019,646.19</b>	<b>643,218.82</b>
<b>TOTALE TITOLO IV - PARTITE DI GIRO</b>	<b>11,502,333.29</b>	<b>820,874.59</b>	<b>47,612,287.35</b>	<b>1,000,382.17</b>	<b>37,405.22</b>	<b>14,019,646.19</b>	<b>643,218.82</b>
<b>TOTALE USCITE (TIT.I,TIT.II,TIT.III,TIT.IV)</b>	<b>40,204,552.52</b>	<b>12,654,664.30</b>	<b>102,987,284.33</b>	<b>9,812,439.40</b>	<b>333,068.77</b>	<b>56,183,350.59</b>	<b>3,499,890.23</b>
<b>DISAVANZO DI AMMINISTRAZIONE UTILIZZATO</b>							
<b>TOTALE GENERALE USCITE</b>	<b>40,204,552.52</b>	<b>12,654,664.30</b>	<b>102,987,284.33</b>	<b>9,812,439.40</b>	<b>333,068.77</b>	<b>56,183,350.59</b>	<b>3,499,890.23</b>

**Croce Rossa Italiana**  
**Rendiconto decisionale regionalizzato 2010**

	<i>Sardegna</i>	<i>Sicilia</i>	<i>Toscana</i>	<i>Trentino alto adige</i>	<i>Umbria</i>	<i>Val d'aosta</i>	<i>Veneto</i>
<i>Acquisizione di immobilizzazioni tecniche</i>	263,394.28	126,410.08	1,592,161.95	1,555,586.89	214,460.00	22,816.20	811,091.63
<i>Partecipazione ed acquisto di valori mobiliari</i>	0.00	0.00	0.00	0.00	30,000.00	0.00	0.00
<i>Concessione di crediti ed anticipazioni</i>	0.00	0.00	1,500.00	0.00	2,040.00	0.00	0.00
<i>Indennità di anzianità e similari al personale cessato dal servizio</i>	0.00	0.00	0.00	0.00	0.00	0.00	0.00
<b>TOTALE INVESTIMENTI</b>	<b>263,394.28</b>	<b>126,410.08</b>	<b>1,658,576.08</b>	<b>1,556,070.73</b>	<b>246,500.00</b>	<b>22,816.20</b>	<b>836,603.04</b>
<b>ONERI COMUNI</b>							
<i>Rimborsi di mutui</i>	0.00	44,878.09	67,809.01	0.00	14,502.24	0.00	0.00
<i>Rimborsi di anticipazioni passive</i>	0.00	0.00	0.00	0.00	0.00	0.00	0.00
<i>Rimborsi di obbligazioni</i>	0.00	0.00	0.00	0.00	0.00	0.00	0.00
<i>Restituzioni alle gestione autonome ed anticipazioni</i>	0.00	0.00	0.00	0.00	0.00	0.00	0.00
<i>Estinzioni debiti diversi</i>	0.00	0.00	57,477.59	19,900.08	0.00	0.00	0.00
<b>TOTALE ONERI COMUNI</b>	<b>0.00</b>	<b>44,878.09</b>	<b>125,286.60</b>	<b>19,900.08</b>	<b>14,502.24</b>	<b>0.00</b>	<b>0.00</b>
<b>ACCANTONAMENTI PER SPESE FUTURE</b>							
<i>Accantonamenti per uscite future</i>	0.00	0.00	0.00	0.00	0.00	0.00	0.00
<b>TOTALE ACCANTONAMENTI PER SPESE FUTURE</b>	<b>0.00</b>	<b>0.00</b>	<b>0.00</b>	<b>0.00</b>	<b>0.00</b>	<b>0.00</b>	<b>0.00</b>
<b>ACCANTONAMENTO PER RIPRISTINO INVESTIMENTI</b>							
<i>Reinvestimenti di somme derivanti dalla vendita di immobili</i>	0.00	0.00	0.00	0.00	0.00	0.00	0.00
<b>TOTALE ACCANTONAMENTO PER RIPRISTINO INVESTIMENTI</b>	<b>0.00</b>	<b>0.00</b>	<b>0.00</b>	<b>0.00</b>	<b>0.00</b>	<b>0.00</b>	<b>0.00</b>
<b>TOTALE TITOLO II - USCITE IN CONTO CAPITALE</b>	<b>263,394.28</b>	<b>171,288.17</b>	<b>1,783,862.68</b>	<b>1,575,970.81</b>	<b>261,002.24</b>	<b>22,816.20</b>	<b>836,603.04</b>
<b>TITOLO III - GESTIONI SPECIALI</b>							
<i>Gestioni speciali</i>	0.00	22,349,838.57	0.00	0.00	0.00	0.00	0.00
<b>TOTALE TITOLO III - GESTIONI SPECIALI</b>	<b>0.00</b>	<b>22,349,838.57</b>	<b>0.00</b>	<b>0.00</b>	<b>0.00</b>	<b>0.00</b>	<b>0.00</b>
<b>TITOLO IV - PARTITE DI GIRO</b>							
<b>USCITE AVENTI NATURA DI PARTITE DI GIRO</b>							
<i>Partite di giro</i>	213,720.98	1,197,444.45	2,838,834.99	938,779.63	792,101.27	105,217.78	706,198.02
<b>TOTALE USCITE AVENTI NATURA DI PARTITE DI GIRO</b>	<b>213,720.98</b>	<b>1,197,444.45</b>	<b>2,838,834.99</b>	<b>938,779.63</b>	<b>792,101.27</b>	<b>105,217.78</b>	<b>706,198.02</b>
<b>TOTALE TITOLO IV - PARTITE DI GIRO</b>	<b>213,720.98</b>	<b>1,197,444.45</b>	<b>2,838,834.99</b>	<b>938,779.63</b>	<b>792,101.27</b>	<b>105,217.78</b>	<b>706,198.02</b>
<b>TOTALE USCITE (TIT.I,TIT.II,TIT.III,TIT.IV)</b>	<b>1,715,019.71</b>	<b>26,669,665.37</b>	<b>20,826,225.12</b>	<b>9,174,396.01</b>	<b>5,925,851.41</b>	<b>804,244.88</b>	<b>6,853,276.52</b>
<b>DISAVANZO DI AMMINISTRAZIONE UTILIZZATO</b>							
<b>TOTALE GENERALE USCITE</b>	<b>1,715,019.71</b>	<b>26,669,665.37</b>	<b>20,826,225.12</b>	<b>9,174,396.01</b>	<b>5,925,851.41</b>	<b>804,244.88</b>	<b>6,853,276.52</b>

**Croce Rossa Italiana**  
**Rendiconto decisionale regionalizzato 2010**

	<i>Totale generale</i>
Acquisizione di immobilizzazioni tecniche	29,018,984.95
Partecipazione ed acquisto di valori mobiliari	894,726.61
Concessione di crediti ed anticipazioni	44,466.07
Indennità di anzianità e similari al personale cessato dal servizio	8,124,543.14
<b>TOTALE INVESTIMENTI</b>	<b>44,824,608.15</b>
<b>ONERI COMUNI</b>	
Rimborsi di mutui	1,821,491.83
Rimborsi di anticipazioni passive	8,953.76
Rimborsi di obbligazioni	0.00
Restituzioni alle gestione autonome ed anticipazioni	0.00
Estinzioni debiti diversi	130,909.51
<b>TOTALE ONERI COMUNI</b>	<b>1,961,355.10</b>
<b>ACCANTONAMENTI PER SPESE FUTURE</b>	
Accantonamenti per uscite future	0.00
<b>TOTALE ACCANTONAMENTI PER SPESE FUTURE</b>	<b>0.00</b>
<b>ACCANTONAMENTO PER RIPRISTINO INVESTIMENTI</b>	
Reinvestimenti di somme derivanti dalla vendita di immobili	0.00
<b>TOTALE ACCANTONAMENTO PER RIPRISTINO INVESTIMENTI</b>	<b>0.00</b>
<b>TOTALE TITOLO II - USCITE IN CONTO CAPITALE</b>	<b>46,785,963.25</b>
<b>TITOLO III - GESTIONI SPECIALI</b>	
Gestioni speciali	22,349,838.57
<b>TOTALE TITOLO III - GESTIONI SPECIALI</b>	<b>22,349,838.57</b>
<b>TITOLO IV - PARTITE DI GIRO</b>	
<b>USCITE AVENTI NATURA DI PARTITE DI GIRO</b>	
Partite di giro	443,510,896.06
<b>TOTALE USCITE AVENTI NATURA DI PARTITE DI GIRO</b>	<b>443,510,896.06</b>
<b>TOTALE TITOLO IV - PARTITE DI GIRO</b>	<b>443,510,896.06</b>
<b>TOTALE USCITE (TIT.I,TIT.II,TIT.III,TIT.IV)</b>	<b>928,915,770.97</b>
<b>DISAVANZO DI AMMINISTRAZIONE UTILIZZATO</b>	
<b>TOTALE GENERALE USCITE</b>	<b>928,915,770.97</b>

**Croce Rossa Italiana**  
**Rendiconto decisionale regionalizzato 2010**

	<i>Comitato Centrale</i>	<i>Abruzzo</i>	<i>Basilicata</i>	<i>Calabria</i>	<i>Campania</i>	<i>Emilia-romagna</i>	<i>Friuli venezia giulia</i>
<i>RIEPILOGO DEI TITOLI</i>							
<i>TITOLO I - USCITE CORRENTI</i>	211,520,843.11	4,623,639.13	524,168.48	1,666,129.10	6,962,240.45	17,031,071.45	4,309,994.32
<i>TITOLO II - USCITE IN CONTO CAPITALE</i>	19,374,920.99	528,848.71	50,166.32	42,873.62	455,800.19	2,503,566.43	595,128.20
<i>TITOLO III - GESTIONI SPECIALI</i>	0.00	0.00	0.00	0.00	0.00	0.00	0.00
<i>TITOLO IV - PARTITE DI GIRO</i>	351,345,764.76	2,986,923.67	28,000.94	355,650.31	1,578,078.81	3,513,352.78	1,274,680.04
<i>TOTALE USCITE (TIT.I,TIT.II,TIT.III,TIT.IV)</i>	582,241,528.86	8,139,411.51	602,335.74	2,064,653.03	8,996,119.45	23,047,990.66	6,179,802.56
<i>DISAVANZO DI AMMINISTRAZIONE UTILIZZATO</i>							
<i>TOTALE GENERALE USCITE</i>	582,241,528.86	8,139,411.51	602,335.74	2,064,653.03	8,996,119.45	23,047,990.66	6,179,802.56

**Croce Rossa Italiana**  
**Rendiconto decisionale regionalizzato 2010**

	<i>Lazio</i>	<i>Liguria</i>	<i>Lombardia</i>	<i>Marche</i>	<i>Molise</i>	<i>Piemonte</i>	<i>Puglia</i>
<i>RIEPILOGO DEI TITOLI</i>							
<i>TITOLO I - USCITE CORRENTI</i>	27,412,787.91	9,702,096.49	50,688,590.32	7,310,752.55	256,486.00	33,574,095.30	2,774,572.57
<i>TITOLO II - USCITE IN CONTO CAPITALE</i>	1,289,431.32	2,131,693.22	4,686,406.66	1,501,304.68	39,177.55	8,589,609.10	82,098.84
<i>TITOLO III - GESTIONI SPECIALI</i>	0.00	0.00	0.00	0.00	0.00	0.00	0.00
<i>TITOLO IV - PARTITE DI GIRO</i>	11,502,333.29	820,874.59	47,612,287.35	1,000,382.17	37,405.22	14,019,646.19	643,218.82
<i>TOTALE USCITE (TIT.I,TIT.II,TIT.III,TIT.IV)</i>	40,204,552.52	12,654,664.30	102,987,284.33	9,812,439.40	333,068.77	56,183,350.59	3,499,890.23
<i>DISAVANZO DI AMMINISTRAZIONE UTILIZZATO</i>							
<i>TOTALE GENERALE USCITE</i>	40,204,552.52	12,654,664.30	102,987,284.33	9,812,439.40	333,068.77	56,183,350.59	3,499,890.23

**Croce Rossa Italiana**  
**Rendiconto decisionale regionalizzato 2010**

	<i>Sardegna</i>	<i>Sicilia</i>	<i>Toscana</i>	<i>Trentino alto adige</i>	<i>Umbria</i>	<i>Val d'aosta</i>	<i>Veneto</i>
<i>RIEPILOGO DEI TITOLI</i>							
<i>TITOLO I - USCITE CORRENTI</i>	1,237,904.45	2,951,094.18	16,203,527.45	6,659,645.57	4,872,747.90	676,210.90	5,310,475.46
<i>TITOLO II - USCITE IN CONTO CAPITALE</i>	263,394.28	171,288.17	1,783,862.68	1,575,970.81	261,002.24	22,816.20	836,603.04
<i>TITOLO III - GESTIONI SPECIALI</i>	0.00	22,349,838.57	0.00	0.00	0.00	0.00	0.00
<i>TITOLO IV - PARTITE DI GIRO</i>	213,720.98	1,197,444.45	2,838,834.99	938,779.63	792,101.27	105,217.78	706,198.02
<i>TOTALE USCITE (TIT.I,TIT.II,TIT.III,TIT.IV)</i>	1,715,019.71	26,669,665.37	20,826,225.12	9,174,396.01	5,925,851.41	804,244.88	6,853,276.52
<i>DISAVANZO DI AMMINISTRAZIONE UTILIZZATO</i>							
<i>TOTALE GENERALE USCITE</i>	1,715,019.71	26,669,665.37	20,826,225.12	9,174,396.01	5,925,851.41	804,244.88	6,853,276.52

**Croce Rossa Italiana**  
**Rendiconto decisionale regionalizzato 2010**

	<i>Totale generale</i>
<i>RIEPILOGO DEI TITOLI</i>	
<i>TITOLO I - USCITE CORRENTI</i>	416,269,073.09
<i>TITOLO II - USCITE IN CONTO CAPITALE</i>	46,785,963.25
<i>TITOLO III - GESTIONI SPECIALI</i>	22,349,838.57
<i>TITOLO IV - PARTITE DI GIRO</i>	443,510,896.06
<i>TOTALE USCITE (TIT.I,TIT.II,TIT.III,TIT.IV)</i>	928,915,770.97
<i>DISAVANZO DI AMMINISTRAZIONE UTILIZZATO</i>	
<i>TOTALE GENERALE USCITE</i>	928,915,770.97



*Croce Rossa Italiana*

*Stato Patrimoniale regionalizzato 2010*

**Croce Rossa Italiana**  
**Stato patrimoniale regionalizzato 2010**

	Comitato Centrale	Abruzzo	Basilicata	Calabria	Campania	Emilia-romagna	Friuli venezia giulia
<b>ATTIVITA'</b>							
<b>A) CREDITI VERSO LO STATO ED ALTRI ENTI PUBBLICI PER LA PARTECIPAZIONE AL PATRIMONIO INIZIALE</b>							
<b>TOTALE CREDITI VERSO LO STATO ED ALTRI ENTI PUBBLICI PER LA PARTECIPAZIONE AL PATRIMONIO INIZIALE (A)</b>	0.00	0.00	0.00	0.00	0.00	0.00	0.00
<b>B) IMMOBILIZZAZIONI</b>							
<b>I) IMMOBILIZZAZIONI IMMATERIALI</b>							
1) Costi d'impianto ed ampliamento	0.00	0.00	0.00	0.00	0.00	0.00	0.00
2) Costi di ricerca, sviluppo e pubblicità	0.00	0.00	0.00	0.00	0.00	0.00	0.00
3) Diritti di brevetto industriale e diritti di utilizzazione delle opere di ingegno	0.00	0.00	0.00	0.00	0.00	0.00	0.00
4) Concessioni, licenze, marchi e diritti simili	0.00	0.00	0.00	0.00	0.00	0.00	0.00
5) Avviamento	0.00	0.00	0.00	0.00	0.00	0.00	0.00
6) Immobilizzazioni in corso ed acconti	0.00	0.00	0.00	0.00	0.00	0.00	0.00
7) Manutenzioni straordinarie e migliore su beni di terzi	2,921,781.34	0.00	0.00	0.00	0.00	0.00	0.00
8) Altre	0.00	0.00	0.00	0.00	0.00	0.00	0.00
<b>TOTALE IMMOBILIZZAZIONI IMMATERIALI (I)</b>	2,921,781.34	0.00	0.00	0.00	0.00	0.00	0.00
<b>II) IMMOBILIZZAZIONI MATERIALI</b>							
1) Terreni e fabbricati	164,030,196.92	0.00	0.00	0.00	0.00	0.00	0.00
2) Impianti, attrezzature e fabbricati	2,544,204.08	303,406.57	61,949.12	115,574.33	281,583.05	1,476,114.20	227,685.70
3) Mobili e macchine d'ufficio	4,382,111.46	226,905.37	71,407.90	110,024.77	242,231.84	3,249,745.79	132,320.53
4) Automezzi e motomezzi	33,263,428.53	0.00	0.00	0.00	0.00	0.00	0.00
5) Costruzioni in corso	5,022,027.43	4,064.35	0.01	0.00	1,482.28	473,515.93	0.00
6) Mobili ed attrezzature in corso d'acquisto	15,257,872.04	112,735.78	0.00	24,724.19	152,407.49	1,176,885.71	509,483.14
7) Diritti reali di godimento	0.00	0.00	0.00	0.00	0.00	0.00	0.00
8) Altri beni	0.00	9,753.06	0.00	0.00	4,369.60	3,783.06	22,400.45
<b>TOTALE IMMOBILIZZAZIONI MATERIALI (II)</b>	224,499,840.46	656,865.13	133,357.03	250,323.29	682,074.26	6,380,044.69	891,889.82
<b>III) IMMOBILIZZAZIONI FINANZIARIE, CON SEPARATA INDICAZIONE, PER CIASCUNA VOCE, DEI CREDITI E DEGLI IMPORTI ESIGIBILI ENTRO L'ESERCIZIO SUCCESSIVO</b>							
1) Partecipazioni in:							

**Croce Rossa Italiana**  
**Stato patrimoniale regionalizzato 2010**

	Lazio	Liguria	Lombardia	Marche	Molise	Piemonte	Puglia
<b>ATTIVITA'</b>							
<b>A) CREDITI VERSO LO STATO ED ALTRI ENTI PUBBLICI PER LA PARTECIPAZIONE AL PATRIMONIO INIZIALE</b>							
<b>TOTALE CREDITI VERSO LO STATO ED ALTRI ENTI PUBBLICI PER LA PARTECIPAZIONE AL PATRIMONIO INIZIALE (A)</b>	0.00	0.00	0.00	0.00	0.00	0.00	0.00
<b>B) IMMOBILIZZAZIONI</b>							
<b>I) IMMOBILIZZAZIONI IMMATERIALI</b>							
1) Costi d'impianto ed ampliamento	0.00	0.00	0.00	0.00	0.00	0.00	0.00
2) Costi di ricerca, sviluppo e pubblicità	0.00	0.00	0.00	0.00	0.00	0.00	0.00
3) Diritti di brevetto industriale e diritti di utilizzazione delle opere di ingegno	0.00	0.00	0.00	0.00	0.00	0.00	0.00
4) Concessioni, licenze, marchi e diritti simili	0.00	0.00	0.00	0.00	0.00	0.00	0.00
5) Avviamento	0.00	0.00	0.00	0.00	0.00	0.00	0.00
6) Immobilizzazioni in corso ed acconti	0.00	0.00	380.00	0.00	0.00	0.00	0.00
7) Manutenzioni straordinarie e migliore su beni di terzi	0.00	0.00	0.00	0.00	0.00	0.00	0.00
8) Altre	0.00	0.00	0.00	0.00	0.00	0.00	0.00
<b>TOTALE IMMOBILIZZAZIONI IMMATERIALI (I)</b>	0.00	0.00	380.00	0.00	0.00	0.00	0.00
<b>II) IMMOBILIZZAZIONI MATERIALI</b>							
1) Terreni e fabbricati	0.00	0.00	0.00	0.00	0.00	0.00	0.00
2) Impianti, attrezzature e fabbricati	1,165,254.88	652,922.63	3,302,239.69	753,027.21	9,939.45	1,993,863.41	332,227.42
3) Mobili e macchine d'ufficio	1,095,921.06	751,423.82	2,497,946.90	628,261.44	26,797.35	2,451,667.08	160,443.27
4) Automezzi e motomezzi	0.00	0.00	0.00	0.00	0.00	0.00	0.00
5) Costruzioni in corso	7,200.00	608,458.94	2,239,371.13	516,662.99	0.00	4,702,455.89	9,688.80
6) Mobili ed attrezzature in corso d'acquisto	527,036.14	946,619.05	2,017,212.78	440,970.70	61,118.34	3,293,960.30	34,234.12
7) Diritti reali di godimento	0.00	0.00	0.00	0.00	0.00	0.00	0.00
8) Altri beni	3,847.45	31,982.89	594,815.56	145,346.51	0.00	79,094.89	14,386.77
<b>TOTALE IMMOBILIZZAZIONI MATERIALI (II)</b>	2,799,259.53	2,991,407.33	10,651,586.06	2,484,268.85	97,855.14	12,521,041.57	550,980.38
<b>III) IMMOBILIZZAZIONI FINANZIARIE, CON SEPARATA INDICAZIONE, PER CIASCUNA VOCE, DEI CREDITI E DEGLI IMPORTI ESIGIBILI ENTRO L'ESERCIZIO SUCCESSIVO</b>							
1) Partecipazioni in:							

**Croce Rossa Italiana**  
**Stato patrimoniale regionalizzato 2010**

	Sardegna	Sicilia	Toscana	Trentino alto adige	Umbria	Val d'aosta	Veneto
<b>ATTIVITA'</b>							
<b>A) CREDITI VERSO LO STATO ED ALTRI ENTI PUBBLICI PER LA PARTECIPAZIONE AL PATRIMONIO INIZIALE</b>							
<b>TOTALE CREDITI VERSO LO STATO ED ALTRI ENTI PUBBLICI PER LA PARTECIPAZIONE AL PATRIMONIO INIZIALE (A)</b>	0.00	0.00	0.00	0.00	0.00	0.00	0.00
<b>B) IMMOBILIZZAZIONI</b>							
<b>I) IMMOBILIZZAZIONI IMMATERIALI</b>							
1) Costi d'impianto ed ampliamento	0.00	0.00	0.00	0.00	0.00	0.00	0.00
2) Costi di ricerca, sviluppo e pubblicità	0.00	0.00	0.00	0.00	0.00	0.00	0.00
3) Diritti di brevetto industriale e diritti di utilizzazione delle opere di ingegno	0.00	0.00	0.00	0.00	0.00	0.00	0.00
4) Concessioni, licenze, marchi e diritti simili	0.00	0.00	0.00	0.00	0.00	0.00	0.00
5) Avviamento	0.00	0.00	0.00	0.00	0.00	0.00	0.00
6) Immobilizzazioni in corso ed acconti	0.00	0.00	0.00	0.00	0.00	0.00	0.00
7) Manutenzioni straordinarie e migliore su beni di terzi	0.00	0.00	0.00	0.00	0.00	0.00	0.00
8) Altre	0.00	0.00	0.00	0.00	0.00	0.00	92,135.05
<b>TOTALE IMMOBILIZZAZIONI IMMATERIALI (I)</b>	0.00	0.00	0.00	0.00	0.00	0.00	92,135.05
<b>II) IMMOBILIZZAZIONI MATERIALI</b>							
1) Terreni e fabbricati	0.00	0.00	0.00	0.00	0.00	0.00	0.00
2) Impianti, attrezzature e fabbricati	82,672.89	139,259.75	1,256,607.83	1,576,279.39	356,903.18	26,442.87	938,827.35
3) Mobili e macchine d'ufficio	129,379.43	170,343.26	1,428,667.03	1,144,941.08	187,117.62	25,326.33	602,414.24
4) Automezzi e motomezzi	0.00	0.00	0.00	0.00	0.00	0.00	0.00
5) Costruzioni in corso	0.00	0.00	320,851.53	1,316.48	67,050.00	0.00	0.00
6) Mobili ed attrezzature in corso d'acquisto	30,382.86	221,869.34	727,194.93	815,080.39	229,923.50	22,816.20	616,436.45
7) Diritti reali di godimento	0.00	0.00	0.00	0.00	159.11	0.00	0.00
8) Altri beni	0.00	1,422.34	177,159.79	0.00	710.71	0.00	14,938.18
<b>TOTALE IMMOBILIZZAZIONI MATERIALI (II)</b>	242,435.18	532,894.69	3,910,481.11	3,537,617.34	841,864.12	74,585.40	2,172,616.22
<b>III) IMMOBILIZZAZIONI FINANZIARIE, CON SEPARATA INDICAZIONE, PER CIASCUNA VOCE, DEI CREDITI E DEGLI IMPORTI ESIGIBILI ENTRO L'ESERCIZIO SUCCESSIVO</b>							
1) Partecipazioni in:							

**Croce Rossa Italiana**  
**Stato patrimoniale regionalizzato 2010**

	<i>Totale generale</i>
<b>ATTIVITA'</b>	
<b>A) CREDITI VERSO LO STATO ED ALTRI ENTI PUBBLICI PER LA PARTECIPAZIONE AL PATRIMONIO INIZIALE</b>	
<b>TOTALE CREDITI VERSO LO STATO ED ALTRI ENTI PUBBLICI PER LA PARTECIPAZIONE AL PATRIMONIO INIZIALE (A)</b>	<b>0.00</b>
<b>B) IMMOBILIZZAZIONI</b>	
<b>I) IMMOBILIZZAZIONI IMMATERIALI</b>	
1) Costi d'impianto ed ampliamento	0.00
2) Costi di ricerca, sviluppo e pubblicità	0.00
3) Diritti di brevetto industriale e diritti di utilizzazione delle opere di ingegno	0.00
4) Concessioni, licenze, marchi e diritti simili	0.00
5) Avviamento	0.00
6) Immobilizzazioni in corso ed acconti	380.00
7) Manutenzioni straordinarie e migliore su beni di terzi	2,921,781.34
8) Altre	92,135.05
<b>TOTALE IMMOBILIZZAZIONI IMMATERIALI (I)</b>	<b>3,014,296.39</b>
<b>II) IMMOBILIZZAZIONI MATERIALI</b>	
1) Terreni e fabbricati	164,030,196.92
2) Impianti, attrezzature e fabbricati	17,596,985.00
3) Mobili e macchine d'ufficio	19,715,397.57
4) Automezzi e motomezzi	33,263,428.53
5) Costruzioni in corso	13,974,145.76
6) Mobili ed attrezzature in corso d'acquisto	27,218,963.45
7) Diritti reali di godimento	159.11
8) Altri beni	1,104,011.26
<b>TOTALE IMMOBILIZZAZIONI MATERIALI (II)</b>	<b>276,903,287.60</b>
<b>III) IMMOBILIZZAZIONI FINANZIARIE, CON SEPARATA INDICAZIONE, PER CIASCUNA VOCE, DEI CREDITI E DEGLI IMPORTI ESIGIBILI ENTRO L'ESERCIZIO SUCCESSIVO</b>	
1) Partecipazioni in:	









**Croce Rossa Italiana**  
**Stato patrimoniale regionalizzato 2010**

	<i>Totale generale</i>
<i>a) imprese controllate</i>	14,500.00
<i>b) imprese collegate</i>	0.00
<i>c) imprese controllanti</i>	0.00
<i>d) altre imprese</i>	0.00
<i>e) altri enti</i>	0.00
<i>Totale Partecipazioni (1)</i>	14,500.00
<b>2) Crediti:</b>	
<i>a) verso imprese controllate</i>	0.00
<i>b) verso imprese collegate</i>	0.00
<i>c) verso lo Stato ed altri soggetti pubblici</i>	0.00
<i>d) verso altri</i>	0.00
<i>Totale Crediti (2)</i>	0.00
<b>3) Altri titoli</b>	245,198.29
<b>4) Crediti finanziari diversi</b>	67,956.59
<b>TOTALE IMMOBILIZZAZIONI FINANZIARIE, CON SEPARATA INDICAZIONE, PER CIASCUNA VOCE, DEI CREDITI E DEGLI IMPORTI ESIGIBILI ENTRO L'ESERCIZIO SUCCESSIVO (III)</b>	<b>327,654.88</b>
<b>TOTALE IMMOBILIZZAZIONI (B)</b>	<b>280,245,238.87</b>
<b>C) ATTIVO CIRCOLANTE</b>	
<b>I) RIMANENZE</b>	
<i>1) Materie prime, sussidiarie e di consumo</i>	8,622.32
<i>2) Prodotto in corso di lavorazione, semilavorati</i>	0.00
<i>3) Lavori in corso</i>	0.00
<i>4) Prodotti finiti e merci</i>	0.00
<i>5) Acconti</i>	0.00
<b>TOTALI RIMANENZE (I)</b>	<b>8,622.32</b>
<b>II) RESIDUI ATTIVI, CON SEPARATA INDICAZIONE, PER CIASCUNA VOCE, DEGLI IMPORTI ESIGIBILI OLTRE L'ESERCIZIO SUCCESSIVO</b>	
<i>1) Crediti verso utenti, clienti, ecc.</i>	0.00
<i>2) Crediti verso personale (prestiti)</i>	0.00

**Croce Rossa Italiana**  
**Stato patrimoniale regionalizzato 2010**

	<i>Comitato Centrale</i>	<i>Abruzzo</i>	<i>Basilicata</i>	<i>Calabria</i>	<i>Campania</i>	<i>Emilia-romagna</i>	<i>Friuli venezia giulia</i>
3) Crediti verso altre unità CRI	42,029,706.68	0.00	0.00	0.00	0.00	0.00	0.00
4) Crediti verso lo Stato ed altri soggetti pubblici	8,815,046.19	10,776.29	643.92	10,000.00	537,515.25	880,426.88	1,395.00
4-bis) Crediti tributari	0.00	0.00	0.00	0.00	0.00	0.00	0.00
4-ter) Imposte anticipate	0.00	0.00	0.00	0.00	0.00	0.00	0.00
5) Crediti diversi	301,167,201.45	1,935,014.07	182,884.89	1,385,841.62	10,865,141.02	8,336,871.56	4,151,206.80
6) Mutui ed anticipazioni attive	35,560.30	0.00	0.00	0.00	0.00	0.00	0.00
<b>TOTALE RESIDUI ATTIVI, CON SEPARATA INDICAZIONE, PER CIASCUNA VOCE, DEGLI IMPORTI ESIGIBILI OLTRE L'ESERCIZIO SUCCESSIVO (II)</b>	<b>352,047,514.62</b>	<b>1,945,790.36</b>	<b>183,528.81</b>	<b>1,395,841.62</b>	<b>11,402,656.27</b>	<b>9,217,298.44</b>	<b>4,152,601.80</b>
<b>III) ATTIVITA' FINANZIARIE CHE NON COSTITUISCONO IMMOBILIZZAZIONI</b>							
1) Partecipazioni in imprese controllate	103,200.00	0.00	0.00	0.00	0.00	0.00	0.00
2) Partecipazioni in imprese collegate	0.00	0.00	0.00	0.00	0.00	0.00	0.00
3) Altre partecipazioni	0.00	0.00	0.00	0.00	0.00	0.00	0.00
4) Altri titoli	51,645.69	0.00	0.00	0.00	0.00	0.00	0.00
<b>TOTALE ATTIVITA' FINANZIARIE CHE NON COSTITUISCONO IMMOBILIZZAZIONI (III)</b>	<b>154,845.69</b>	<b>0.00</b>	<b>0.00</b>	<b>0.00</b>	<b>0.00</b>	<b>0.00</b>	<b>0.00</b>
<b>IV) DISPONIBILITA' LIQUIDE</b>							
1) Depositi bancari	45,330,148.07	3,875,388.17	523,023.42	646,225.48	1,489,863.26	11,342,481.03	1,902,391.23
2) Assegni	0.00	0.00	0.00	0.00	0.00	0.00	0.00
3) Denaro, valori in cassa e cassa c/o tesoreria	0.00	0.00	0.00	0.00	0.00	0.00	0.00
<b>TOTALE DISPONIBILITA' LIQUIDE (IV)</b>	<b>45,330,148.07</b>	<b>3,875,388.17</b>	<b>523,023.42</b>	<b>646,225.48</b>	<b>1,489,863.26</b>	<b>11,342,481.03</b>	<b>1,902,391.23</b>
<b>TOTALE ATTIVO CIRCOLANTE (C)</b>	<b>397,532,508.38</b>	<b>5,821,178.53</b>	<b>706,552.23</b>	<b>2,042,067.10</b>	<b>12,892,519.53</b>	<b>20,559,779.47</b>	<b>6,054,993.03</b>
<b>D) RATEI E RISCONTI</b>							
1) Ratei attivi	0.00	0.00	0.00	0.00	0.00	0.00	0.00
2) Riscoconti attivi	0.00	0.00	0.00	0.00	0.00	0.00	0.00
<b>TOTALE RATEI E RISCONTI (D)</b>	<b>0.00</b>	<b>0.00</b>	<b>0.00</b>	<b>0.00</b>	<b>0.00</b>	<b>0.00</b>	<b>0.00</b>
<b>TOTALE ATTIVITA'</b>	<b>624,954,130.18</b>	<b>6,478,043.66</b>	<b>839,909.26</b>	<b>2,292,390.39</b>	<b>13,574,593.79</b>	<b>26,997,766.11</b>	<b>7,148,581.14</b>

**Croce Rossa Italiana**  
**Stato patrimoniale regionalizzato 2010**

	Lazio	Liguria	Lombardia	Marche	Molise	Piemonte	Puglia
3) Crediti verso altre unità CRI	0.00	0.00	0.00	0.00	0.00	0.00	0.00
4) Crediti verso lo Stato ed altri soggetti pubblici	410,417.11	229,314.66	402,562.61	45,231.00	0.00	840,317.14	0.00
4-bis) Crediti tributari	0.00	0.00	0.00	0.00	0.00	0.00	0.00
4-ter) Imposte anticipate	0.00	0.00	0.00	0.00	0.00	0.00	0.00
5) Crediti diversi	25,128,504.07	8,208,171.30	40,074,384.59	8,685,589.77	180,495.44	24,223,068.38	4,207,276.72
6) Mutui ed anticipazioni attive	0.00	0.00	341,140.14	0.00	0.00	0.00	0.00
<b>TOTALE RESIDUI ATTIVI, CON SEPARATA INDICAZIONE, PER CIASCUNA VOCE, DEGLI IMPORTI ESIGIBILI OLTRE L'ESERCIZIO SUCCESSIVO (II)</b>	<b>25,538,921.18</b>	<b>8,437,485.96</b>	<b>40,818,087.34</b>	<b>8,730,820.77</b>	<b>180,495.44</b>	<b>25,063,385.52</b>	<b>4,207,276.72</b>
<b>III) ATTIVITA' FINANZIARIE CHE NON COSTITUISCONO IMMOBILIZZAZIONI</b>							
1) Partecipazioni in imprese controllate	0.00	0.00	0.00	0.00	0.00	0.00	0.00
2) Partecipazioni in imprese collegate	0.00	0.00	0.00	0.00	0.00	0.00	0.00
3) Altre partecipazioni	0.00	0.00	0.00	0.00	0.00	0.00	0.00
4) Altri titoli	0.00	0.00	0.00	0.00	0.00	127.10	0.00
<b>TOTALE ATTIVITA' FINANZIARIE CHE NON COSTITUISCONO IMMOBILIZZAZIONI (III)</b>	<b>0.00</b>	<b>0.00</b>	<b>0.00</b>	<b>0.00</b>	<b>0.00</b>	<b>127.10</b>	<b>0.00</b>
<b>IV) DISPONIBILITA' LIQUIDE</b>							
1) Depositi bancari	3,651,443.55	8,541,674.87	24,324,203.77	4,016,437.82	259,960.33	26,170,384.67	6,458,316.77
2) Assegni	0.00	0.00	0.00	0.00	0.00	0.00	0.00
3) Denaro, valori in cassa e cassa c/o tesoreria	0.00	0.00	0.00	0.00	0.00	10.33	0.00
<b>TOTALE DISPONIBILITA' LIQUIDE (IV)</b>	<b>3,651,443.55</b>	<b>8,541,674.87</b>	<b>24,324,203.77</b>	<b>4,016,437.82</b>	<b>259,960.33</b>	<b>26,170,395.00</b>	<b>6,458,316.77</b>
<b>TOTALE ATTIVO CIRCOLANTE (C)</b>	<b>29,190,364.73</b>	<b>16,979,160.83</b>	<b>65,146,939.22</b>	<b>12,747,258.59</b>	<b>440,455.77</b>	<b>51,237,881.83</b>	<b>10,665,593.49</b>
<b>D) RATEI E RISCONTI</b>							
1) Ratei attivi	0.00	0.00	0.00	0.00	0.00	0.00	0.00
2) Risconti attivi	0.00	0.00	0.00	0.00	0.00	0.00	0.00
<b>TOTALE RATEI E RISCONTI (D)</b>	<b>0.00</b>	<b>0.00</b>	<b>0.00</b>	<b>0.00</b>	<b>0.00</b>	<b>0.00</b>	<b>0.00</b>
<b>TOTALE ATTIVITA'</b>	<b>31,989,624.26</b>	<b>19,970,568.16</b>	<b>75,802,878.79</b>	<b>15,231,527.44</b>	<b>538,310.91</b>	<b>63,760,914.53</b>	<b>11,216,573.87</b>

**Croce Rossa Italiana**  
**Stato patrimoniale regionalizzato 2010**

	<i>Sardegna</i>	<i>Sicilia</i>	<i>Toscana</i>	<i>Trentino alto adige</i>	<i>Umbria</i>	<i>Val d'aosta</i>	<i>Veneto</i>
3) Crediti verso altre unità CRI	0.00	0.00	0.00	0.00	0.00	0.00	0.00
4) Crediti verso lo Stato ed altri soggetti pubblici	6,384.40	183,635.33	281,636.82	1,187,493.46	72,330.73	0.00	66,146.00
4-bis) Crediti tributari	0.00	0.00	0.00	0.00	0.00	0.00	0.00
4-ter) Imposte anticipate	0.00	0.00	0.00	0.00	0.00	0.00	0.00
5) Crediti diversi	1,279,306.02	63,455,460.03	9,144,796.46	2,818,701.46	3,426,057.76	200,297.73	3,424,888.52
6) Mutui ed anticipazioni attive	0.00	0.00	0.00	0.00	0.00	0.00	0.00
<b>TOTALE RESIDUI ATTIVI, CON SEPARATA INDICAZIONE, PER CIASCUNA VOCE, DEGLI IMPORTI ESIGIBILI OLTRE L'ESERCIZIO SUCCESSIVO (II)</b>	<b>1,285,690.42</b>	<b>63,639,095.36</b>	<b>9,426,433.28</b>	<b>4,006,194.92</b>	<b>3,498,388.49</b>	<b>200,297.73</b>	<b>3,491,034.52</b>
<b>III) ATTIVITA' FINANZIARIE CHE NON COSTITUISCONO IMMOBILIZZAZIONI</b>							
1) Partecipazioni in imprese controllate	0.00	0.00	0.00	0.00	0.00	0.00	0.00
2) Partecipazioni in imprese collegate	0.00	0.00	0.00	0.00	0.00	0.00	0.00
3) Altre partecipazioni	0.00	0.00	0.00	0.00	0.00	0.00	0.00
4) Altri titoli	0.00	0.00	0.00	0.00	0.00	0.00	0.00
<b>TOTALE ATTIVITA' FINANZIARIE CHE NON COSTITUISCONO IMMOBILIZZAZIONI (III)</b>	<b>0.00</b>	<b>0.00</b>	<b>0.00</b>	<b>0.00</b>	<b>0.00</b>	<b>0.00</b>	<b>0.00</b>
<b>IV) DISPONIBILITA' LIQUIDE</b>							
1) Depositi bancari	746,979.46	1,319,495.52	9,833,066.95	3,486,516.68	1,951,736.45	243,679.89	3,590,708.78
2) Assegni	0.00	0.00	0.00	0.00	0.00	0.00	0.00
3) Denaro, valori in cassa e cassa c/o tesoreria	0.00	0.00	0.00	0.00	0.00	0.00	0.00
<b>TOTALE DISPONIBILITA' LIQUIDE (IV)</b>	<b>746,979.46</b>	<b>1,319,495.52</b>	<b>9,833,066.95</b>	<b>3,486,516.68</b>	<b>1,951,736.45</b>	<b>243,679.89</b>	<b>3,590,708.78</b>
<b>TOTALE ATTIVO CIRCOLANTE (C)</b>	<b>2,032,669.88</b>	<b>64,958,590.88</b>	<b>19,259,500.23</b>	<b>7,492,711.60</b>	<b>5,450,124.94</b>	<b>443,977.62</b>	<b>7,081,743.30</b>
<b>D) RATEI E RISCONTI</b>							
1) Ratei attivi	0.00	0.00	0.00	0.00	0.00	0.00	0.00
2) Risconti attivi	0.00	0.00	0.00	0.00	0.00	0.00	0.00
<b>TOTALE RATEI E RISCONTI (D)</b>	<b>0.00</b>	<b>0.00</b>	<b>0.00</b>	<b>0.00</b>	<b>0.00</b>	<b>0.00</b>	<b>0.00</b>
<b>TOTALE ATTIVITA'</b>	<b>2,275,105.06</b>	<b>65,491,485.57</b>	<b>23,169,981.34</b>	<b>11,030,328.94</b>	<b>6,296,039.06</b>	<b>518,563.02</b>	<b>9,404,494.57</b>

**Croce Rossa Italiana**  
**Stato patrimoniale regionalizzato 2010**

	<i>Totale generale</i>
3) Crediti verso altre unità CRI	42,029,706.68
4) Crediti verso lo Stato ed altri soggetti pubblici	13,981,272.79
4-bis) Crediti tributari	0.00
4-ter) Imposte anticipate	0.00
5) Crediti diversi	522,481,159.66
6) Mutui ed anticipazioni attive	376,700.44
<b>TOTALE RESIDUI ATTIVI, CON SEPARATA INDICAZIONE, PER CIASCUNA VOCE, DEGLI IMPORTI ESIGIBILI OLTRE L'ESERCIZIO SUCCESSIVO (II)</b>	<b>578,868,839.57</b>
<b>III) ATTIVITA' FINANZIARIE CHE NON COSTITUISCONO IMMOBILIZZAZIONI</b>	
1) Partecipazioni in imprese controllate	103,200.00
2) Partecipazioni in imprese collegate	0.00
3) Altre partecipazioni	0.00
4) Altri titoli	51,772.79
<b>TOTALE ATTIVITA' FINANZIARIE CHE NON COSTITUISCONO IMMOBILIZZAZIONI (III)</b>	<b>154,972.79</b>
<b>IV) DISPONIBILITA' LIQUIDE</b>	
1) Depositi bancari	159,704,126.17
2) Assegni	0.00
3) Denaro, valori in cassa e cassa c/o tesoreria	10.33
<b>TOTALE DISPONIBILITA' LIQUIDE (IV)</b>	<b>159,704,136.50</b>
<b>TOTALE ATTIVO CIRCOLANTE (C)</b>	<b>738,736,571.18</b>
<b>D) RATEI E RISCONTI</b>	
1) Ratei attivi	0.00
2) RiscoNTI attivi	0.00
<b>TOTALE RATEI E RISCONTI (D)</b>	<b>0.00</b>
<b>TOTALE ATTIVITA'</b>	<b>1,018,981,810.05</b>

**Croce Rossa Italiana**  
**Stato patrimoniale regionalizzato 2010**

	Comitato Centrale	Abruzzo	Basilicata	Calabria	Campania	Emilia-romagna	Friuli venezia giulia
<b>PASSIVITA'</b>							
<b>A) PATRIMONIO NETTO</b>							
I. Fondo di dotazione	0.00	0.00	0.00	0.00	0.00	0.00	0.00
II. Riserve obbligatorie	0.00	0.00	0.00	0.00	0.00	0.00	0.00
III. Riserve di rivalutazione	0.00	0.00	0.00	0.00	0.00	0.00	0.00
IV. Contributi a fondo perduto	0.00	0.00	0.00	0.00	0.00	0.00	0.00
V. Contributi per ripristini disavanzi	0.00	0.00	0.00	0.00	0.00	0.00	0.00
VI. Riserve statuarie	0.00	0.00	0.00	0.00	0.00	0.00	0.00
VII. Altre riserve distintamente indicate	0.00	0.00	0.00	0.00	0.00	0.00	0.00
VIII. Avanzi (disavanzi) economici portati a nuovo	260,152,490.76	2,626,548.04	744,690.34	707,402.06	6,028,318.76	16,689,326.33	1,600,313.80
IX. Avanzo (disavanzo) economico d'esercizio	13,218,764.47	226,357.83	-191,198.09	58,283.33	-903,372.40	1,454,856.89	-417,130.82
<b>TOTALE PATRIMONIO NETTO (A)</b>	<b>273,371,255.23</b>	<b>2,852,905.87</b>	<b>553,492.25</b>	<b>765,685.39</b>	<b>5,124,946.36</b>	<b>18,144,183.22</b>	<b>1,183,182.98</b>
<b>B) CONTRIBUTI IN CONTO CAPITALE</b>							
1) per contributi a destinazione vincolata	0.00	0.00	0.00	0.00	0.00	0.00	201,698.29
2) per contributi indistinti per la gestione	0.00	0.00	0.00	0.00	0.00	0.00	0.00
3) per contributi in natura	0.00	0.00	0.00	0.00	0.00	0.00	0.00
<b>TOTALE CONTRIBUTI IN CONTO CAPITALE (B)</b>	<b>0.00</b>	<b>0.00</b>	<b>0.00</b>	<b>0.00</b>	<b>0.00</b>	<b>0.00</b>	<b>201,698.29</b>
<b>C) FONDI PER RISCHI ED ONERI</b>							
1) per trattamenti di quiescenza e obblighi simili	0.00	0.00	0.00	9,000.00	0.00	0.00	14,802.57
2) per imposte	0.00	0.00	0.00	0.00	0.00	0.00	0.00
3) per altri rischi ed oneri futuri	3,777,188.68	0.00	0.00	0.00	0.00	0.00	0.00
4) per ripristino investimenti	0.00	0.00	0.00	0.00	0.00	0.00	0.00
5) per garanzia prestiti	88,048.51	0.00	0.00	0.00	0.00	0.00	0.00
<b>TOTALE FONDI PER RISCHI ED ONERI (C)</b>	<b>3,865,237.19</b>	<b>0.00</b>	<b>0.00</b>	<b>9,000.00</b>	<b>0.00</b>	<b>0.00</b>	<b>14,802.57</b>







**Croce Rossa Italiana**  
**Stato patrimoniale regionalizzato 2010**

	<i>Totale generale</i>
<b>PASSIVITA'</b>	
<b>A) PATRIMONIO NETTO</b>	
I. Fondo di dotazione	0.00
II. Riserve obbligatorie	0.00
III. Riserve di rivalutazione	0.00
IV. Contributi a fondo perduto	0.00
V. Contributi per ripiani disavanzi	0.00
VI. Riserve statuarie	0.00
VII. Altre riserve distintamente indicate	0.00
VIII. Avanzi (disavanzi) economici portati a nuovo	381,490,545.18
IX. Avanzo (disavanzo) economico d'esercizio	4,178,330.02
<b>TOTALE PATRIMONIO NETTO (A)</b>	<b>385,668,875.20</b>
<b>B) CONTRIBUTI IN CONTO CAPITALE</b>	
1) per contributi a destinazione vincolata	201,698.29
2) per contributi indistinti per la gestione	0.00
3) per contributi in natura	0.00
<b>TOTALE CONTRIBUTI IN CONTO CAPITALE (B)</b>	<b>201,698.29</b>
<b>C) FONDI PER RISCHI ED ONERI</b>	
1) per trattamenti di quiescenza e obblighi simili	23,802.57
2) per imposte	0.00
3) per altri rischi ed oneri futuri	3,777,188.68
4) per ripristino investimenti	0.00
5) per garanzia prestiti	88,048.51
<b>TOTALE FONDI PER RISCHI ED ONERI (C)</b>	<b>3,889,039.76</b>







**Croce Rossa Italiana**  
**Stato patrimoniale regionalizzato 2010**

	<i>Totale generale</i>
<b>D) TRATTAMENTO DI FINE RAPPORTO DI LAVORO SUBORDINATO</b>	
1) Fondo di liquidazione indennità anzianità personale civile	19,519,108.80
2) Fondo di liquidazione indennità anzianità personale militare	10,683,743.48
<b>TOTALE TRATTAMENTO DI FINE RAPPORTO DI LAVORO SUBORDINATO (D)</b>	<b>30,202,852.28</b>
<b>E) RESIDUI PASSIVI, CON SEPARATA INDICAZIONE, PER CIASCUNA VOCE, DEGLI IMPORTI ESIGIBILI OLTRE L'ESERCIZIO SUCCESSIVO</b>	
1) Obbligazioni	0.00
2) verso banche (mutui)	6,625,600.26
3) verso altri finanziatori	0.00
4) acconti	0.00
5) debiti verso altri fornitori	92,802,410.25
6) debiti verso personale	138,557,710.18
7) debiti verso altre unita' CRI	44,593,316.88
8) debiti tributari	0.00
9) debiti verso istituti di previdenza e sicurezza sociale	0.00
10) debiti per obbligazioni destinate a terzi	9,031,176.42
11) debiti verso lo Stato ed altri soggetti pubblici	0.00
12) debiti diversi	307,409,130.53
<b>TOTALE RESIDUI PASSIVI, CON SEPARATA INDICAZIONE, PER CIASCUNA VOCE, DEGLI IMPORTI ESIGIBILI OLTRE L'ESERCIZIO SUCCESSIVO (E)</b>	<b>599,019,344.52</b>
<b>F) DEBITI BANCARI E FINANZIARI</b>	
1) Debiti verso la cassa DD.PP. per mutui	0.00
<b>TOTALE DEBITI BANCARI E FINANZIARI (F)</b>	<b>0.00</b>
<b>G) RATEI E RISCONTI</b>	
1) Ratei passivi	0.00
2) Risconti passivi	0.00

**Croce Rossa Italiana**  
**Stato patrimoniale regionalizzato 2010**

	<i>Comitato Centrale</i>	<i>Abruzzo</i>	<i>Basilicata</i>	<i>Calabria</i>	<i>Campania</i>	<i>Emilia-romagna</i>	<i>Friuli venezia giulia</i>
3) Aggio passivi	0.00	0.00	0.00	0.00	0.00	0.00	0.00
4) Riserve tecniche	0.00	0.00	0.00	0.00	0.00	0.00	0.00
<b>TOTALE RATEI E RISCONTI (G)</b>	<b>0.00</b>	<b>0.00</b>	<b>0.00</b>	<b>0.00</b>	<b>0.00</b>	<b>0.00</b>	<b>0.00</b>
<b>TOTALE PASSIVITA'</b>	<b>624,954,130.18</b>	<b>6,478,043.66</b>	<b>839,909.26</b>	<b>2,292,390.39</b>	<b>13,574,593.79</b>	<b>26,997,766.11</b>	<b>7,148,581.14</b>

**Croce Rossa Italiana**  
**Stato patrimoniale regionalizzato 2010**

	<i>Lazio</i>	<i>Liguria</i>	<i>Lombardia</i>	<i>Marche</i>	<i>Molise</i>	<i>Piemonte</i>	<i>Puglia</i>
3) Aggio passivi	0.00	0.00	0.00	0.00	0.00	0.00	0.00
4) Riserve tecniche	0.00	0.00	0.00	0.00	0.00	0.00	0.00
<b>TOTALE RATEI E RISCONTI (G)</b>	<b>0.00</b>	<b>0.00</b>	<b>0.00</b>	<b>0.00</b>	<b>0.00</b>	<b>0.00</b>	<b>0.00</b>
<b>TOTALE PASSIVITA'</b>	<b>31,989,624.26</b>	<b>19,970,568.16</b>	<b>75,802,878.79</b>	<b>15,231,527.44</b>	<b>538,310.91</b>	<b>63,760,914.53</b>	<b>11,216,573.87</b>

**Croce Rossa Italiana**  
**Stato patrimoniale regionalizzato 2010**

	<i>Sardegna</i>	<i>Sicilia</i>	<i>Toscana</i>	<i>Trentino alto adige</i>	<i>Umbria</i>	<i>Val d'aosta</i>	<i>Veneto</i>
3) Aggio passivi	0.00	0.00	0.00	0.00	0.00	0.00	0.00
4) Riserve tecniche	0.00	0.00	0.00	0.00	0.00	0.00	0.00
<b>TOTALE RATEI E RISCONTI (G)</b>	<b>0.00</b>	<b>0.00</b>	<b>0.00</b>	<b>0.00</b>	<b>0.00</b>	<b>0.00</b>	<b>0.00</b>
<b>TOTALE PASSIVITA'</b>	<b>2,275,105.06</b>	<b>65,491,485.57</b>	<b>23,169,981.34</b>	<b>11,030,328.94</b>	<b>6,296,039.06</b>	<b>518,563.02</b>	<b>9,404,494.57</b>



***Croce Rossa Italiana***  
***Stato patrimoniale regionalizzato 2010***

	<i>Totale generale</i>
3) <i>Aggio passivi</i>	0.00
4) <i>Riserve tecniche</i>	0.00
<b><i>TOTALE RATEI E RISCONTI (G)</i></b>	<b>0.00</b>
<b><i>TOTALE PASSIVITA'</i></b>	<b>1,018,981,810.05</b>

*Croce Rossa Italiana*

*Conto economico regionalizzato 2009*





**Croce Rossa Italiana**  
**Conto economico regionalizzato 2009**

	Friuli venezia giulia		Lazio		Liguria		Lombardia	
	2009	2008	2009	2008	2009	2008	2009	2008
<b>A) VALORE DELLA PRODUZIONE</b>								
1) Proventi e corrispettivi per la produzione delle prestazioni e-o dei servizi *	3,153,657.12	3,136,624.49	23,304,265.96	21,725,161.58	7,724,956.03	7,694,203.12	43,775,056.61	42,199,803.97
2) Variaz. delle rimanenze prodotti in corso di lavorazione, semilavorati e finiti	0.00	0.00	0.00	7,436.00	0.00	0.00	0.00	10,327.04
3) Variazione dei lavori in corso su ordinazione	0.00	0.00	0.00	0.00	0.00	0.00	0.00	0.00
4) Incrementi di immobilizzazioni per lavori interni	0.00	0.00	0.00	0.00	0.00	0.00	0.00	0.00
5) Altri ricavi e proventi, con separata indicaz. contrib. di compet. dell'esercizio								
a) Contributi dello Stato e di altri Enti del settore pubblico								
b) Trasferimenti dell'Unione Europea ECHO								
c) Altri contributi e trasferimenti								
d) Altri ricavi								
Totale Altri ricavi e proventi, con separata indicaz. contrib. di compet. (5)	1,784,958.07	2,117,619.24	5,696,106.05	2,582,782.48	3,157,455.41	3,216,136.18	8,022,864.59	8,995,619.70
<b>TOTALE VALORE DELLA PRODUZIONE (A)</b>	<b>4,938,615.19</b>	<b>5,254,243.73</b>	<b>29,000,372.01</b>	<b>24,315,380.06</b>	<b>10,882,411.44</b>	<b>10,910,339.30</b>	<b>51,797,921.20</b>	<b>51,205,750.71</b>
<b>B) COSTI DELLA PRODUZIONE</b>								
6) per materie prime, sussidiarie, consumo e merci **	940,905.68	955,236.33	5,860,571.39	5,958,246.30	2,742,552.79	2,900,826.70	8,732,270.16	12,149,727.40
7) per servizi **	753,759.10	802,264.27	8,671,709.02	8,616,134.46	2,212,775.10	1,992,747.24	11,065,544.84	7,011,737.58
8) per godimento beni di terzi **	122,927.04	189,953.40	315,387.44	775,142.55	327,422.93	346,368.59	1,189,987.83	881,156.14
9) per il personale **								
a) salari e stipendi								
b) oneri sociali								
c) trattamento di fine rapporto								
d) trattamento di quiescenza e simili								
e) altri costi								
Totale per il personale ** (9)	1,612,878.90	1,712,069.44	12,667,685.57	12,411,448.38	2,218,768.45	2,317,756.46	19,401,084.49	19,277,477.42
10) Ammortamenti e svalutazioni								
a) Ammortamento delle immobilizzazioni immateriali								
b) Ammortamento delle immobilizzazioni materiali								
c) Altre svalutazioni delle immobilizzazioni								
d) Svalutazioni dei crediti compresi nell'attivo circolante e delle disponibilità liquide								
Totale Ammortamenti e svalutazioni (10)	354,338.43	208,160.38	1,618,970.38	1,062,250.81	1,491,187.93	1,359,017.20	6,129,585.20	5,516,471.65
11) Variaz. delle rimanenze di materie prime, sussidiarie, di consumo e merci	0.00	0.00	0.00	0.00	0.00	0.00	0.00	0.00
12) Accantonamenti per rischi	0.00	0.00	0.00	0.00	0.00	0.00	848.84	4,000.00
13) Accantonamenti ai fondi per oneri	33,000.00	0.00	115,896.19	5,934.39	198,710.95	374,452.81	483,224.18	1,045,610.02
14) Oneri diversi di gestione	1,550,704.38	1,584,693.34	1,133,844.42	749,754.13	1,605,017.72	2,241,478.37	6,486,937.95	5,832,987.21
<b>TOTALE COSTI DELLA PRODUZIONE (B)</b>	<b>5,368,513.53</b>	<b>5,452,377.16</b>	<b>30,384,064.41</b>	<b>29,578,911.02</b>	<b>10,796,435.87</b>	<b>11,532,647.37</b>	<b>53,489,483.49</b>	<b>51,719,167.42</b>
<b>DIFFERENZA TRA VALORE E COSTI DELLA PRODUZIONE (A-B)</b>	<b>-429,898.34</b>	<b>-198,133.43</b>	<b>-1,383,692.40</b>	<b>-5,263,530.96</b>	<b>85,975.57</b>	<b>-622,308.07</b>	<b>-1,691,562.29</b>	<b>-513,416.71</b>
<b>PROVENTI ED ONERI FINANZIARI</b>								
15) Proventi da partecipazioni	0.00	0.00	0.00	0.00	0.00	1,620.95	0.00	0.00

**Croce Rossa Italiana**  
**Conto economico regionalizzato 2009**

	Marche		Molise		Piemonte		Puglia	
	2009	2008	2009	2008	2009	2008	2009	2008
<b>A) VALORE DELLA PRODUZIONE</b>								
1) Proventi e corrispettivi per la produzione delle prestazioni e-o dei servizi *	6,741,344.50	6,099,617.77	155,764.08	161,967.93	31,589,027.13	29,728,691.72	7,495,723.47	8,085,926.23
2) Variaz. delle rimanenze prodotti in corso di lavorazione, semilavorati e finiti	0.00	0.00	0.00	0.00	3,813.60	0.00	0.00	0.00
3) Variazione dei lavori in corso su ordinazione	0.00	0.00	0.00	0.00	0.00	0.00	0.00	0.00
4) Incrementi di immobilizzazioni per lavori interni	0.00	0.00	0.00	0.00	0.00	102,996.94	0.00	0.00
5) Altri ricavi e proventi, con separata indicaz. contrib. di compet. dell'esercizio								
a) Contributi dello Stato e di altri Enti del settore pubblico								
b) Trasferimenti dell'Unione Europea ECHO								
c) Altri contributi e trasferimenti								
d) Altri ricavi								
Totale Altri ricavi e proventi, con separata indicaz. contrib. di compet. (5)	1,892,376.47	2,094,278.36	201,770.34	267,706.50	7,569,987.03	7,997,991.22	657,605.70	673,526.55
<b>TOTALE VALORE DELLA PRODUZIONE (A)</b>	<b>8,633,720.97</b>	<b>8,193,896.13</b>	<b>357,534.42</b>	<b>429,674.43</b>	<b>39,162,827.76</b>	<b>37,829,679.88</b>	<b>8,153,329.17</b>	<b>8,759,452.78</b>
<b>B) COSTI DELLA PRODUZIONE</b>								
6) per materie prime, sussidiarie, consumo e merci **	2,027,224.87	2,078,309.56	89,796.37	129,237.70	10,806,396.60	13,519,498.88	2,785,922.48	3,400,233.60
7) per servizi **	1,646,948.35	1,429,460.51	73,965.22	90,707.66	7,554,343.49	4,615,959.48	1,399,088.99	1,198,817.11
8) per godimento beni di terzi **	55,604.84	50,651.66	53,873.49	44,323.18	541,273.28	513,376.95	23,599.88	14,051.00
9) per il personale **								
a) salari e stipendi								
b) oneri sociali								
c) trattamento di fine rapporto								
d) trattamento di quiescenza e simili								
e) altri costi								
Totale per il personale ** (9)	2,790,071.94	2,755,388.62	36,565.81	51,870.16	8,285,014.26	8,253,720.30	2,023,424.88	2,000,998.86
10) Ammortamenti e svalutazioni								
a) Ammortamento delle immobilizzazioni immateriali								
b) Ammortamento delle immobilizzazioni materiali								
c) Altre svalutazioni delle immobilizzazioni								
d) Svalutazioni dei crediti compresi nell'attivo circolante e delle disponibilità liquide								
Totale Ammortamenti e svalutazioni (10)	1,663,823.04	1,904,990.13	27,908.40	89,262.68	4,895,765.27	4,985,160.06	292,374.67	479,619.62
11) Variaz. delle rimanenze di materie prime, sussidiarie, di consumo e merci	0.00	0.00	0.00	0.00	0.00	0.00	0.00	0.00
12) Accantonamenti per rischi	0.00	0.00	0.00	0.00	0.00	0.00	0.00	0.00
13) Accantonamenti ai fondi per oneri	27,544.02	32,200.00	0.00	0.00	174,163.44	581,311.54	0.00	37,174.28
14) Oneri diversi di gestione	866,944.98	568,205.67	51,523.62	47,034.34	5,345,127.28	5,885,016.59	587,475.88	777,557.03
<b>TOTALE COSTI DELLA PRODUZIONE (B)</b>	<b>9,078,162.04</b>	<b>8,819,206.15</b>	<b>333,632.91</b>	<b>452,435.72</b>	<b>37,602,083.62</b>	<b>38,354,043.80</b>	<b>7,111,886.78</b>	<b>7,908,451.50</b>
<b>DIFFERENZA TRA VALORE E COSTI DELLA PRODUZIONE (A-B)</b>	<b>-444,441.07</b>	<b>-625,310.02</b>	<b>23,901.51</b>	<b>-22,761.29</b>	<b>1,560,744.14</b>	<b>-524,363.92</b>	<b>1,041,442.39</b>	<b>851,001.28</b>
<b>PROVENTI ED ONERI FINANZIARI</b>								
15) Proventi da partecipazioni	0.00	0.00	0.00	0.00	0.00	31,717.23	0.00	0.00

**Croce Rossa Italiana**  
**Conto economico regionalizzato 2009**

	Sardegna		Sicilia		Toscana		Umbria	
	2009	2008	2009	2008	2009	2008	2009	2008
<b>A) VALORE DELLA PRODUZIONE</b>								
1) Proventi e corrispettivi per la produzione delle prestazioni e-o dei servizi *	720,320.13	644,783.90	987,765.66	943,914.81	13,791,198.97	14,109,719.22	4,061,612.12	3,846,782.31
2) Variaz. delle rimanenze prodotti in corso di lavorazione, semilavorati e finiti	0.00	0.00	0.00	0.00	0.00	0.00	0.00	0.00
3) Variazione dei lavori in corso su ordinazione	0.00	0.00	0.00	0.00	0.00	0.00	0.00	0.00
4) Incrementi di immobilizzazioni per lavori interni	0.00	0.00	0.00	0.00	0.00	0.00	0.00	0.00
5) Altri ricavi e proventi, con separata indicaz. contrib. di compet. dell'esercizio								
a) Contributi dello Stato e di altri Enti del settore pubblico								
b) Trasferimenti dell'Unione Europea ECHO								
c) Altri contributi e trasferimenti								
d) Altri ricavi								
Totale Altri ricavi e proventi, con separata indicaz. contrib. di compet. (5)	669,423.73	862,965.00	3,038,569.55	2,518,624.27	4,427,006.62	4,035,907.41	839,282.08	863,425.51
<b>TOTALE VALORE DELLA PRODUZIONE (A)</b>	<b>1,389,743.86</b>	<b>1,507,748.90</b>	<b>4,026,335.21</b>	<b>3,462,539.08</b>	<b>18,218,205.59</b>	<b>18,145,626.63</b>	<b>4,900,894.20</b>	<b>4,710,207.82</b>
<b>B) COSTI DELLA PRODUZIONE</b>								
6) per materie prime, sussidiarie, consumo e merci **	340,464.30	374,611.77	666,778.18	814,416.79	4,173,529.50	4,511,804.31	1,349,121.66	1,633,754.11
7) per servizi **	765,321.19	802,728.47	1,421,899.70	1,519,406.19	3,975,469.09	3,777,557.81	644,893.62	402,769.80
8) per godimento beni di terzi **	99,986.81	127,813.21	165,074.01	159,005.68	885,776.71	742,517.70	132,972.97	130,754.83
9) per il personale **								
a) salari e stipendi								
b) oneri sociali								
c) trattamento di fine rapporto								
d) trattamento di quiescenza e simili								
e) altri costi								
Totale per il personale ** (9)	42,131.92	45,687.84	142,199.45	166,096.29	5,404,252.46	5,784,455.83	2,230,171.06	2,044,411.49
10) Ammortamenti e svalutazioni								
a) Ammortamento delle immobilizzazioni immateriali								
b) Ammortamento delle immobilizzazioni materiali								
c) Altre svalutazioni delle immobilizzazioni								
d) Svalutazioni dei crediti compresi nell'attivo circolante e delle disponibilità liquide								
Totale Ammortamenti e svalutazioni (10)	163,253.87	164,941.99	378,756.34	601,677.07	2,226,933.62	2,423,369.28	294,462.54	529,581.40
11) Variaz. delle rimanenze di materie prime, sussidiarie, di consumo e merci	0.00	0.00	0.00	0.00	0.00	0.00	0.00	0.00
12) Accantonamenti per rischi	0.00	0.00	0.00	0.00	0.00	0.00	0.00	0.00
13) Accantonamenti ai fondi per oneri	0.00	0.00	0.00	50,311.52	163,830.69	102,627.42	3,368.21	0.00
14) Oneri diversi di gestione	72,185.29	84,730.39	1,578,754.30	572,479.93	2,094,480.45	2,598,300.09	317,789.03	336,066.21
<b>TOTALE COSTI DELLA PRODUZIONE (B)</b>	<b>1,483,343.38</b>	<b>1,600,513.67</b>	<b>4,353,461.98</b>	<b>3,883,393.47</b>	<b>18,924,272.52</b>	<b>19,940,632.44</b>	<b>4,972,779.09</b>	<b>5,077,337.84</b>
<b>DIFFERENZA TRA VALORE E COSTI DELLA PRODUZIONE (A-B)</b>	<b>-93,599.52</b>	<b>-92,764.77</b>	<b>-327,126.77</b>	<b>-420,854.39</b>	<b>-706,066.93</b>	<b>-1,795,005.81</b>	<b>-71,884.89</b>	<b>-367,130.02</b>
<b>PROVENTI ED ONERI FINANZIARI</b>								
15) Proventi da partecipazioni	0.00	1.70	0.00	0.00	0.00	1,822.58	0.00	0.00





**Croce Rossa Italiana**  
**Conto economico regionalizzato 2009**

	Comitato Centrale		C.P. bolzano		C.P. trento		Abruzzo	
	2009	2008	2009	2008	2009	2008	2009	2008
<b>16) Altri proventi finanziari</b>								
a) crediti iscritti nelle immobilizzazioni								
b) di titoli iscritti nelle immobilizzazioni che non costituiscono partecipazioni								
c) di titoli iscritti nell'attivo circolante che non costituiscono partecipazioni								
d) proventi diversi dai precedenti								
<b>Totale Altri proventi finanziari (16)</b>	907.75	191,692.16	0.00	0.00	53,895.94	105,034.60	10,941.15	69,229.39
<b>17) Interessi ed altri oneri finanziari</b>	-2,281,075.28	-4,606,457.72	-8,256.57	-30,681.39	-934.64	-762.65	-18,981.74	-20,412.39
<b>17-Bis) Utili e perdite su cambi</b>	0.00	0.00	0.00	0.00	0.00	0.00	0.00	0.00
<b>TOTALE PROVENTI ED ONERI FINANZIARI (C)</b>	<b>-2,280,167.53</b>	<b>-4,414,765.56</b>	<b>-8,256.57</b>	<b>-30,681.39</b>	<b>52,961.30</b>	<b>104,271.95</b>	<b>-8,040.59</b>	<b>48,817.00</b>
<b>D) RETTIFICHE DI VALORE DI ATTIVITA' FINANZIARIE</b>								
<b>18) Rivalutazioni</b>								
a) di partecipazioni								
b) di immobilizzazioni finanziarie								
c) di titoli iscritti nell'attivo circolante								
<b>Totale Rivalutazioni (19)</b>								
<b>19) Svalutazioni</b>								
a) di partecipazioni								
b) di immobilizzazioni finanziarie								
c) di titoli iscritti nell'attivo circolante								
<b>Totale Svalutazioni (19)</b>	0.00	0.00	0.00	0.00	0.00	0.00	0.00	0.00
<b>TOTALE RETTIFICHE DI VALORE DI ATTIVITA' FINANZIARIE (D)</b>	<b>0.00</b>	<b>0.00</b>	<b>0.00</b>	<b>0.00</b>	<b>0.00</b>	<b>0.00</b>	<b>0.00</b>	<b>0.00</b>
<b>E) PROVENTI ED ONERI STRAORDINARI</b>								
<b>20) Proventi, con indicaz. delle plusvalenze da alienaz. i cui ricavi non sono iscriv. a</b>	2,014,444.00	0.00	6,000.00	0.00	43,643.34	0.00	0.00	4,873.71
<b>21) Oneri straord., con indicaz. delle minusvalenze da alienaz. i cui effetti non conta</b>	0.00	0.00	-22,235.78	-43,752.07	-14,400.00	-599.95	1,083.34	0.00
<b>22) Sopravv. attive ed insussist. del passivo derivanti dalla gestione dei residui</b>	0.00	6,288,077.77	0.00	0.00	2,417,392.57	0.00	40,764.30	0.00
<b>23) Sopravvenienze attive da immobilizzazioni materiali (donazioni)</b>	281,521.51	121,584.62	0.00	67,145.79	0.00	36,233.26	28,500.00	160,308.17
<b>24) Sopravv. passive ed insussist. dell'attivo derivanti dalla gestione dei residui</b>	0.00	-9,548,476.10	0.00	0.00	-2,330,759.31	0.00	-24,202.59	0.00
<b>25) Insussist. dell'attivo da immobilizz. materiali (eliminaz. beni ed impianti)</b>	-2,296,368.84	-2,331,670.62	260,228.30	0.00	-2,506,616.04	30,900.00	23,232.75	-257,644.97
<b>26) Variazioni dei valori beni iscritti nei conti d'ordine</b>	40,429,701.86	106,896,866.30	-479,872.73	-553,026.88	-2,884,296.37	-2,492,857.31	-768,140.23	-2,779,027.72
<b>TOTALE PROVENTI ED ONERI STRAORDINARI (E)</b>	<b>40,429,298.53</b>	<b>101,426,381.97</b>	<b>-235,880.21</b>	<b>-529,633.16</b>	<b>-5,275,035.81</b>	<b>-2,426,324.00</b>	<b>-698,762.43</b>	<b>-2,871,490.81</b>
<b>RISULTATI PRIMA DELLE IMPOSTE (A - B +/- C +/- D +/- E)</b>	<b>62,591,520.26</b>	<b>120,475,484.76</b>	<b>-44,609.39</b>	<b>-1,038,401.21</b>	<b>-5,312,434.73</b>	<b>-2,018,543.52</b>	<b>-582,188.48</b>	<b>-3,220,325.12</b>
<b>IMPOSTE DI ESERCIZIO</b>								
<b>AVANZO / DISAVANZO / PAREGGIO ECONOMICO</b>	<b>62,591,520.26</b>	<b>120,475,484.76</b>	<b>-44,609.39</b>	<b>-1,038,401.21</b>	<b>-5,312,434.73</b>	<b>-2,018,543.52</b>	<b>-582,188.48</b>	<b>-3,220,325.12</b>

**Croce Rossa Italiana**  
**Conto economico regionalizzato 2009**

	Basilicata		Calabria		Campania		Emilia-romagna	
	2009	2008	2009	2008	2009	2008	2009	2008
<b>16) Altri proventi finanziari</b>								
a) crediti iscritti nelle immobilizzazioni								
b) di titoli iscritti nelle immobilizzazioni che non costituiscono partecipazioni								
c) di titoli iscritti nell'attivo circolante che non costituiscono partecipazioni								
d) proventi diversi dai precedenti								
<b>Totale Altri proventi finanziari (16)</b>	7,007.83	20,671.37	3,436.87	21,285.07	9,366.06	63,926.20	125,720.28	360,258.34
<b>17) Interessi ed altri oneri finanziari</b>	-1,834.47	-1,331.54	-798.66	-3,026.04	-2,611.65	-2,259.63	-19,453.69	-19,386.53
<b>17-Bis) Utili e perdite su cambi</b>	0.00	0.00	0.00	0.00	0.00	-136.89	0.00	0.00
<b>TOTALE PROVENTI ED ONERI FINANZIARI (C)</b>	<b>5,173.36</b>	<b>19,339.83</b>	<b>2,638.21</b>	<b>18,259.03</b>	<b>6,754.41</b>	<b>61,529.68</b>	<b>106,266.59</b>	<b>340,871.81</b>
<b>D) RETTIFICHE DI VALORE DI ATTIVITA' FINANZIARIE</b>								
<b>18) Rivalutazioni</b>								
a) di partecipazioni								
b) di immobilizzazioni finanziarie								
c) di titoli iscritti nell'attivo circolante								
<b>Totale Rivalutazioni (19)</b>								
<b>19) Svalutazioni</b>								
a) di partecipazioni								
b) di immobilizzazioni finanziarie								
c) di titoli iscritti nell'attivo circolante								
<b>Totale Svalutazioni (19)</b>	0.00	0.00	0.00	0.00	0.00	0.00	0.00	0.00
<b>TOTALE RETTIFICHE DI VALORE DI ATTIVITA' FINANZIARIE (D)</b>	<b>0.00</b>	<b>0.00</b>	<b>0.00</b>	<b>0.00</b>	<b>0.00</b>	<b>0.00</b>	<b>0.00</b>	<b>0.00</b>
<b>E) PROVENTI ED ONERI STRAORDINARI</b>								
<b>20) Proventi, con indicaz. delle plusvalenze da alienaz. i cui ricavi non sono iscriv. a</b>	145,527.98	15,243.11	1,267.33	0.00	0.00	0.00	190,063.91	154,354.26
<b>21) Oneri straord., con indicaz. delle minusvalenze da alienaz. i cui effetti non conta</b>	0.00	0.00	0.00	0.00	0.00	0.00	32,648.00	-72,509.39
<b>22) Sopravv. attive ed insussist. del passivo derivanti dalla gestione dei residui</b>	1,249.82	0.00	79,632.71	0.00	1,368,469.13	0.00	103,440.20	0.00
<b>23) Sopravvenienze attive da immobilizzazioni materiali (donazioni)</b>	41,272.00	0.00	2,400.00	1,650.62	8,966.12	190,557.49	249,663.26	495,469.71
<b>24) Sopravv. passive ed insussist. dell'attivo derivanti dalla gestione dei residui</b>	-102.57	0.00	-55,323.69	0.00	-456,979.68	0.00	-467,999.84	0.00
<b>25) Insussist. dell'attivo da immobilizz. materiali (eliminaz. beni ed impianti)</b>	0.00	-1,071.46	-29,512.17	-7,621.62	-317,284.64	-53,683.33	-221,548.72	-366,454.36
<b>26) Variazioni dei valori beni iscritti nei conti d'ordine</b>	-254,143.30	-2,359,311.28	-142,276.43	-2,521,193.62	-124,353.66	-4,747,964.30	-4,387,410.05	-9,117,862.27
<b>TOTALE PROVENTI ED ONERI STRAORDINARI (E)</b>	<b>-66,196.07</b>	<b>-2,345,139.63</b>	<b>-143,812.25</b>	<b>-2,527,164.62</b>	<b>478,817.27</b>	<b>-4,611,090.14</b>	<b>-4,501,143.24</b>	<b>-8,907,002.05</b>
<b>RISULTATI PRIMA DELLE IMPOSTE (A - B +/- C +/- D +/- E)</b>	<b>28,548.41</b>	<b>-2,344,294.76</b>	<b>-165,439.00</b>	<b>-2,866,528.57</b>	<b>168,809.80</b>	<b>-5,335,712.34</b>	<b>-5,138,630.29</b>	<b>-8,680,862.26</b>
<b>IMPOSTE DI ESERCIZIO</b>								
<b>AVANZO / DISAVANZO / PAREGGIO ECONOMICO</b>	<b>28,548.41</b>	<b>-2,344,294.76</b>	<b>-165,439.00</b>	<b>-2,866,528.57</b>	<b>168,809.80</b>	<b>-5,335,712.34</b>	<b>-5,138,630.29</b>	<b>-8,680,862.26</b>

**Croce Rossa Italiana**  
**Conto economico regionalizzato 2009**

	Friuli venezia giulia		Lazio		Liguria		Lombardia	
	2009	2008	2009	2008	2009	2008	2009	2008
<b>16) Altri proventi finanziari</b>								
a) crediti iscritti nelle immobilizzazioni								
b) di titoli iscritti nelle immobilizzazioni che non costituiscono partecipazioni								
c) di titoli iscritti nell'attivo circolante che non costituiscono partecipazioni								
d) proventi diversi dai precedenti								
<b>Totale Altri proventi finanziari (16)</b>	12,456.32	50,722.77	32,967.43	47,558.34	97,149.61	240,081.38	238,409.40	652,053.69
<b>17) Interessi ed altri oneri finanziari</b>	-4,652.97	-4,808.44	-18,640.09	-20,096.06	-37,220.26	-52,897.66	-162,970.97	-114,074.77
<b>17-Bis) Utili e perdite su cambi</b>	0.00	0.00	0.00	0.00	0.00	0.00	0.00	-6,401.40
<b>TOTALE PROVENTI ED ONERI FINANZIARI (C)</b>	<b>7,803.35</b>	<b>45,914.33</b>	<b>14,327.34</b>	<b>27,462.28</b>	<b>59,929.35</b>	<b>188,804.67</b>	<b>75,438.43</b>	<b>531,577.52</b>
<b>D) RETTIFICHE DI VALORE DI ATTIVITA' FINANZIARIE</b>								
<b>18) Rivalutazioni</b>								
a) di partecipazioni								
b) di immobilizzazioni finanziarie								
c) di titoli iscritti nell'attivo circolante								
<b>Totale Rivalutazioni (19)</b>								
<b>19) Svalutazioni</b>								
a) di partecipazioni								
b) di immobilizzazioni finanziarie								
c) di titoli iscritti nell'attivo circolante								
<b>Totale Svalutazioni (19)</b>	0.00	-22,122.12	0.00	0.00	0.00	0.00	-16,353.00	0.00
<b>TOTALE RETTIFICHE DI VALORE DI ATTIVITA' FINANZIARIE (D)</b>	<b>0.00</b>	<b>-22,122.12</b>	<b>0.00</b>	<b>0.00</b>	<b>0.00</b>	<b>0.00</b>	<b>-16,353.00</b>	<b>0.00</b>
<b>E) PROVENTI ED ONERI STRAORDINARI</b>								
<b>20) Proventi, con indicaz. delle plusvalenze da alienaz. i cui ricavi non sono iscriv. a</b>	43,816.12	103,334.37	2,000.00	231,580.00	197,247.09	149,076.52	160,622.16	94,912.46
<b>21) Oneri straord., con indicaz. delle minusvalenze da alienaz. i cui effetti non conta</b>	5,373.83	-35,098.45	0.00	0.00	0.00	0.00	153,849.31	-1,456.33
<b>22) Sopravv. attive ed insussist. del passivo derivanti dalla gestione dei residui</b>	27,282.75	0.00	327,848.64	0.00	222,438.66	0.00	1,973,309.66	0.00
<b>23) Sopravvenienze attive da immobilizzazioni materiali (donazioni)</b>	1,413.00	1,115.00	66,919.60	118,578.67	126,827.29	117,623.65	442,131.24	760,363.80
<b>24) Sopravv. passive ed insussist. dell'attivo derivanti dalla gestione dei residui</b>	-148,247.67	0.00	-404,561.69	0.00	-115,871.56	0.00	-1,623,978.23	0.00
<b>25) Insussist. dell'attivo da immobilizz. materiali (eliminaz. beni ed impianti)</b>	-41,550.03	15,086.29	-51,223.66	-32,910.87	-96,403.32	-897,060.39	-723,123.24	-3,637,423.90
<b>26) Variazioni dei valori beni iscritti nei conti d'ordine</b>	-256,218.03	-717,615.61	-1,260,423.14	-995,196.90	-2,976,420.59	-10,709,106.18	-9,220,961.19	-22,141,926.57
<b>TOTALE PROVENTI ED ONERI STRAORDINARI (E)</b>	<b>-368,130.03</b>	<b>-633,178.40</b>	<b>-1,319,440.25</b>	<b>-677,949.10</b>	<b>-2,642,182.43</b>	<b>-11,339,466.40</b>	<b>-8,838,150.29</b>	<b>-24,925,530.54</b>
<b>RISULTATI PRIMA DELLE IMPOSTE (A - B +/- C +/- D +/- E)</b>	<b>-790,225.02</b>	<b>-807,519.62</b>	<b>-2,688,805.31</b>	<b>-5,914,017.78</b>	<b>-2,496,277.51</b>	<b>-11,772,969.80</b>	<b>-10,470,627.15</b>	<b>-24,907,369.73</b>
<b>IMPOSTE DI ESERCIZIO</b>								
<b>AVANZO / DISAVANZO / PAREGGIO ECONOMICO</b>	<b>-790,225.02</b>	<b>-807,519.62</b>	<b>-2,688,805.31</b>	<b>-5,914,017.78</b>	<b>-2,496,277.51</b>	<b>-11,772,969.80</b>	<b>-10,470,627.15</b>	<b>-24,907,369.73</b>

**Croce Rossa Italiana**  
**Conto economico regionalizzato 2009**

	<i>Marche</i>		<i>Molise</i>		<i>Piemonte</i>		<i>Puglia</i>	
	2009	2008	2009	2008	2009	2008	2009	2008
<b>16) Altri proventi finanziari</b>								
<i>a) crediti iscritti nelle immobilizzazioni</i>								
<i>b) di titoli iscritti nelle immobilizzazioni che non costituiscono partecipazioni</i>								
<i>c) di titoli iscritti nell'attivo circolante che non costituiscono partecipazioni</i>								
<i>d) proventi diversi dai precedenti</i>								
<b>Totale Altri proventi finanziari (16)</b>	32,696.93	92,961.39	951.16	1,230.50	203,006.71	560,426.41	27,455.14	23,393.70
<b>17) Interessi ed altri oneri finanziari</b>	-27,769.35	-46,018.63	-584.36	-228.73	-42,669.36	-48,829.66	-3,982.92	-19,161.44
<b>17-Bis) Utili e perdite su cambi</b>	0.00	0.00	0.00	0.00	0.00	0.00	0.00	0.00
<b>TOTALE PROVENTI ED ONERI FINANZIARI (C)</b>	<b>4,927.58</b>	<b>46,942.76</b>	<b>366.80</b>	<b>1,001.77</b>	<b>160,337.35</b>	<b>543,313.98</b>	<b>23,472.22</b>	<b>4,232.26</b>
<b>D) RETTIFICHE DI VALORE DI ATTIVITA' FINANZIARIE</b>								
<b>18) Rivalutazioni</b>								
<i>a) di partecipazioni</i>								
<i>b) di immobilizzazioni finanziarie</i>								
<i>c) di titoli iscritti nell'attivo circolante</i>								
<b>Totale Rivalutazioni (19)</b>								
<b>19) Svalutazioni</b>								
<i>a) di partecipazioni</i>								
<i>b) di immobilizzazioni finanziarie</i>								
<i>c) di titoli iscritti nell'attivo circolante</i>								
<b>Totale Svalutazioni (19)</b>	0.00	0.00	0.00	0.00	0.00	0.00	0.00	0.00
<b>TOTALE RETTIFICHE DI VALORE DI ATTIVITA' FINANZIARIE (D)</b>	<b>0.00</b>	<b>0.00</b>	<b>0.00</b>	<b>0.00</b>	<b>0.00</b>	<b>0.00</b>	<b>0.00</b>	<b>0.00</b>
<b>E) PROVENTI ED ONERI STRAORDINARI</b>								
<b>20) Proventi, con indicaz. delle plusvalenze da alienaz. i cui ricavi non sono iscriv. a</b>	27,270.00	143,406.58	0.00	0.00	662,408.98	681,723.67	23,246.12	0.00
<b>21) Oneri straord., con indicaz. delle minusvalenze da alienaz. i cui effetti non conta</b>	0.00	-373.40	0.00	0.00	20,050.01	-119,277.13	0.00	0.00
<b>22) Sopravv. attive ed insussist. del passivo derivanti dalla gestione dei residui</b>	269,113.27	0.00	2,300.00	0.00	925,516.41	0.00	2.02	0.00
<b>23) Sopravvenienze attive da immobilizzazioni materiali (donazioni)</b>	11,595.34	233,741.27	2,850.00	49,313.40	413,594.35	924,481.50	0.00	0.00
<b>24) Sopravv. passive ed insussist. dell'attivo derivanti dalla gestione dei residui</b>	-56,321.32	0.00	-1,148.43	0.00	-567,878.31	0.00	-666.65	0.00
<b>25) Insussist. dell'attivo da immobilizz. materiali (eliminaz. beni ed impianti)</b>	184,981.90	-214,820.47	-1,291.44	-3,615.20	-1,080,554.18	-1,017,959.47	-2,450.00	3,437.89
<b>26) Variazioni dei valori beni iscritti nei conti d'ordine</b>	-3,156,500.72	-5,086,271.20	-50,966.20	-93,236.74	-9,980,318.05	-12,145,723.21	-197,767.68	-1,852,156.92
<b>TOTALE PROVENTI ED ONERI STRAORDINARI (E)</b>	<b>-2,719,861.53</b>	<b>-4,924,317.22</b>	<b>-48,256.07</b>	<b>-47,538.54</b>	<b>-9,607,180.79</b>	<b>-11,676,754.64</b>	<b>-177,636.19</b>	<b>-1,848,719.03</b>
<b>RISULTATI PRIMA DELLE IMPOSTE (A - B +/- C +/- D +/- E)</b>	<b>-3,159,375.02</b>	<b>-5,502,684.48</b>	<b>-23,987.76</b>	<b>-69,298.06</b>	<b>-7,886,099.30</b>	<b>-11,657,804.58</b>	<b>887,278.42</b>	<b>-993,485.49</b>
<b>IMPOSTE DI ESERCIZIO</b>								
<b>AVANZO / DISAVANZO / PAREGGIO ECONOMICO</b>	<b>-3,159,375.02</b>	<b>-5,502,684.48</b>	<b>-23,987.76</b>	<b>-69,298.06</b>	<b>-7,886,099.30</b>	<b>-11,657,804.58</b>	<b>887,278.42</b>	<b>-993,485.49</b>

**Croce Rossa Italiana**  
**Conto economico regionalizzato 2009**

	Sardegna		Sicilia		Toscana		Umbria	
	2009	2008	2009	2008	2009	2008	2009	2008
<b>16) Altri proventi finanziari</b>								
a) crediti iscritti nelle immobilizzazioni								
b) di titoli iscritti nelle immobilizzazioni che non costituiscono partecipazioni								
c) di titoli iscritti nell'attivo circolante che non costituiscono partecipazioni								
d) proventi diversi dai precedenti								
<b>Totale Altri proventi finanziari (16)</b>	4,188.09	7,651.41	2,302.61	6,961.62	96,839.26	250,457.93	14,403.39	48,197.85
<b>17) Interessi ed altri oneri finanziari</b>	-1,756.50	-2,513.44	-42,265.54	-43,587.53	-45,941.54	-39,763.66	-18,455.39	-20,854.25
<b>17-Bis) Utili e perdite su cambi</b>	0.00	0.00	0.00	0.00	0.00	0.00	0.00	-18.48
<b>TOTALE PROVENTI ED ONERI FINANZIARI (C)</b>	<b>2,431.59</b>	<b>5,139.67</b>	<b>-39,962.93</b>	<b>-36,625.91</b>	<b>50,897.72</b>	<b>212,516.85</b>	<b>-4,052.00</b>	<b>27,325.12</b>
<b>D) RETTIFICHE DI VALORE DI ATTIVITA' FINANZIARIE</b>								
<b>18) Rivalutazioni</b>								
a) di partecipazioni								
b) di immobilizzazioni finanziarie								
c) di titoli iscritti nell'attivo circolante								
<b>Totale Rivalutazioni (19)</b>								
<b>19) Svalutazioni</b>								
a) di partecipazioni								
b) di immobilizzazioni finanziarie								
c) di titoli iscritti nell'attivo circolante								
<b>Totale Svalutazioni (19)</b>	0.00	0.00	0.00	0.00	0.00	0.00	0.00	0.00
<b>TOTALE RETTIFICHE DI VALORE DI ATTIVITA' FINANZIARIE (D)</b>	<b>0.00</b>	<b>0.00</b>	<b>0.00</b>	<b>0.00</b>	<b>0.00</b>	<b>0.00</b>	<b>0.00</b>	<b>0.00</b>
<b>E) PROVENTI ED ONERI STRAORDINARI</b>								
<b>20) Proventi, con indicaz. delle plusvalenze da alienaz. i cui ricavi non sono iscriv. a</b>	968.00	0.00	11,730.68	240.00	62,113.52	313,486.03	16,500.00	0.00
<b>21) Oneri straord., con indicaz. delle minusvalenze da alienaz. i cui effetti non conta</b>	0.00	-197.00	0.00	0.00	-59,203.54	-76,551.81	0.00	-5,138.97
<b>22) Sopravv. attive ed insussist. del passivo derivanti dalla gestione dei residui</b>	620.00	0.00	1,232,759.11	0.00	138,528.16	0.00	168,288.97	0.00
<b>23) Sopravvenienze attive da immobilizzazioni materiali (donazioni)</b>	135,476.78	0.00	2,116.67	225,389.21	16,250.00	477,795.36	67,654.69	55,486.50
<b>24) Sopravv. passive ed insussist. dell'attivo derivanti dalla gestione dei residui</b>	-620.00	0.00	-1,512,203.06	0.00	-120,711.60	0.00	-301,933.82	0.00
<b>25) Insussist. dell'attivo da immobilizz. materiali (eliminaz. beni ed impianti)</b>	-58,226.27	0.00	-475,829.37	-145,568.89	-30,971.22	-608,552.74	-205,332.01	-132,323.73
<b>26) Variazioni dei valori beni iscritti nei conti d'ordine</b>	-97,426.49	-835,423.18	-170,484.51	-8,030,875.12	-2,704,537.33	-11,627,891.93	-776,465.36	-1,365,262.96
<b>TOTALE PROVENTI ED ONERI STRAORDINARI (E)</b>	<b>-19,207.98</b>	<b>-835,620.18</b>	<b>-911,910.48</b>	<b>-7,950,814.80</b>	<b>-2,698,532.01</b>	<b>-11,521,715.09</b>	<b>-1,031,287.53</b>	<b>-1,447,239.16</b>
<b>RISULTATI PRIMA DELLE IMPOSTE (A - B +/-C +/- D +/- E)</b>	<b>-110,375.91</b>	<b>-923,245.28</b>	<b>-1,279,000.18</b>	<b>-8,408,295.10</b>	<b>-3,353,701.22</b>	<b>-13,104,204.05</b>	<b>-1,107,224.42</b>	<b>-1,787,044.06</b>
<b>IMPOSTE DI ESERCIZIO</b>								
<b>AVANZO / DISAVANZO / PAREGGIO ECONOMICO</b>	<b>-110,375.91</b>	<b>-923,245.28</b>	<b>-1,279,000.18</b>	<b>-8,408,295.10</b>	<b>-3,353,701.22</b>	<b>-13,104,204.05</b>	<b>-1,107,224.42</b>	<b>-1,787,044.06</b>

**Croce Rossa Italiana**  
**Conto economico regionalizzato 2009**

	Val d'aosta		Veneto		Totale generale	
	2009	2008	2009	2008	2009	2008
<b>16) Altri proventi finanziari</b>						
a) crediti iscritti nelle immobilizzazioni						
b) di titoli iscritti nelle immobilizzazioni che non costituiscono partecipazioni						
c) di titoli iscritti nell'attivo circolante che non costituiscono partecipazioni						
d) proventi diversi dai precedenti						
<b>Totale Altri proventi finanziari (16)</b>	207.78	3,535.18	26,926.28	60,864.81	1,001,235.99	2,878,194.11
<b>17) Interessi ed altri oneri finanziari</b>	-24.12	-102.13	-11,744.15	-14,133.26	-2,752,624.22	-5,111,387.55
<b>17-Bis) Utili e perdite su cambi</b>	0.00	0.00	0.00	0.00	0.00	-6,556.77
<b>TOTALE PROVENTI ED ONERI FINANZIARI (C)</b>	<b>183.66</b>	<b>3,433.05</b>	<b>15,182.13</b>	<b>46,731.55</b>	<b>-1,751,388.23</b>	<b>-2,204,587.75</b>
<b>D) RETTIFICHE DI VALORE DI ATTIVITA' FINANZIARIE</b>						
<b>18) Rivalutazioni</b>						
a) di partecipazioni						
b) di immobilizzazioni finanziarie						
c) di titoli iscritti nell'attivo circolante						
<b>Totale Rivalutazioni (19)</b>						
<b>19) Svalutazioni</b>						
a) di partecipazioni						
b) di immobilizzazioni finanziarie						
c) di titoli iscritti nell'attivo circolante						
<b>Totale Svalutazioni (19)</b>	0.00	0.00	0.00	0.00	-16,353.00	-22,122.12
<b>TOTALE RETTIFICHE DI VALORE DI ATTIVITA' FINANZIARIE (D)</b>	<b>0.00</b>	<b>0.00</b>	<b>0.00</b>	<b>0.00</b>	<b>-16,353.00</b>	<b>-22,122.12</b>
<b>E) PROVENTI ED ONERI STRAORDINARI</b>						
20) Proventi, con indicaz. delle plusvalenze da alienaz. i cui ricavi non sono iscriv. a	49,296.00	0.00	62,950.00	56,075.00	3,721,115.23	1,948,305.71
21) Oneri straord., con indicaz. delle minusvalenze da alienaz. i cui effetti non conta	0.00	0.00	-1,400.00	-99,192.64	115,765.17	-454,147.14
22) Sopravv. attive ed insussist. del passivo derivanti dalla gestione dei residui	24,365.80	0.00	98,943.23	0.00	9,422,265.41	6,288,077.77
23) Sopravvenienze attive da immobilizzazioni materiali (donazioni)	0.00	0.00	250,235.02	131,004.93	2,149,386.87	4,167,842.95
24) Sopravv. passive ed insussist. dell'attivo derivanti dalla gestione dei residui	-23,466.75	0.00	-97,898.41	0.00	-8,310,875.18	-9,548,476.10
25) Insussist. dell'attivo da immobilizz. materiali (eliminaz. beni ed impianti)	-2.00	7,267.32	-342,255.70	-105,449.82	-8,012,099.90	-9,757,140.34
26) Variazioni dei valori beni iscritti nei conti d'ordine	-49,296.00	-32,599.79	-1,569,032.15	-6,684,921.78	-1,077,608.35	7,414.83
<b>TOTALE PROVENTI ED ONERI STRAORDINARI (E)</b>	<b>897.05</b>	<b>-25,332.47</b>	<b>-1,598,458.01</b>	<b>-6,702,484.31</b>	<b>-1,992,050.75</b>	<b>-7,348,122.32</b>
<b>RISULTATI PRIMA DELLE IMPOSTE (A - B +/- C +/- D +/- E)</b>	<b>5,150.57</b>	<b>-74,486.34</b>	<b>-791,276.19</b>	<b>-7,179,006.66</b>	<b>18,281,030.58</b>	<b>1,869,385.95</b>
<b>IMPOSTE DI ESERCIZIO</b>						
<b>AVANZO / DISAVANZO / PAREGGIO ECONOMICO</b>	<b>5,150.57</b>	<b>-74,486.34</b>	<b>-791,276.19</b>	<b>-7,179,006.66</b>	<b>18,281,030.58</b>	<b>1,869,385.95</b>

*Croce Rossa Italiana*

*Situazione amministrativa regionalizzata 2010*

**Croce Rossa Italiana**  
**Situazione amministrativa regionalizzata 2010**

	<b>Comitato Centrale</b>	<b>Abruzzo</b>	<b>Basilicata</b>	<b>Calabria</b>	<b>Campania</b>	<b>Emilia- romagna</b>	<b>Friuli venezia giulia</b>
<b>CONSISTENZA DI CASSA ALL'INIZIO DELL'ESERCIZIO</b>	-41,741,427.58	2,111,443.72	558,973.07	659,955.42	1,342,354.28	12,293,583.28	2,033,891.89
<b>RISCOSSIONI</b>							
in conto competenza	475,485,401.26	7,092,636.70	433,607.95	1,667,721.83	4,870,396.75	15,668,203.57	2,904,311.27
in conto residui	71,517,315.57	913,984.40	110,509.83	224,385.66	1,153,892.17	5,779,154.83	1,569,223.65
<b>Totale RISCOSSIONI</b>	<b>547,002,716.83</b>	<b>8,006,621.10</b>	<b>544,117.78</b>	<b>1,892,107.49</b>	<b>6,024,288.92</b>	<b>21,447,358.40</b>	<b>4,473,534.92</b>
<b>PAGAMENTI</b>							
in conto competenza	382,433,895.78	5,477,643.95	509,997.23	1,557,127.84	4,589,102.59	17,279,423.20	3,136,202.92
in conto residui	77,497,245.40	765,032.70	70,070.20	348,709.59	1,287,677.35	5,119,037.45	1,468,832.66
<b>Totale PAGAMENTI</b>	<b>459,931,141.18</b>	<b>6,242,676.65</b>	<b>580,067.43</b>	<b>1,905,837.43</b>	<b>5,876,779.94</b>	<b>22,398,460.65</b>	<b>4,605,035.58</b>
<b>CONSISTENZA DI CASSA ALLA FINE DELL'ESERCIZIO</b>	<b>45,330,148.07</b>	<b>3,875,388.17</b>	<b>523,023.42</b>	<b>646,225.48</b>	<b>1,489,863.26</b>	<b>11,342,481.03</b>	<b>1,902,391.23</b>
<b>RESIDUI ATTIVI</b>							
degli esercizi precedenti	245,019,084.10	865,622.15	94,759.64	912,917.45	8,220,084.92	2,151,093.73	1,643,539.21
dell'esercizio corrente	107,028,430.52	1,080,168.21	88,769.17	482,924.17	3,182,571.35	7,066,204.71	2,509,062.59
<b>Totale RESIDUI ATTIVI</b>	<b>352,047,514.62</b>	<b>1,945,790.36</b>	<b>183,528.81</b>	<b>1,395,841.62</b>	<b>11,402,656.27</b>	<b>9,217,298.44</b>	<b>4,152,601.80</b>
<b>RESIDUI PASSIVI</b>							
degli esercizi precedenti	122,272,003.65	700,463.29	191,395.34	1,010,179.81	4,042,630.57	3,028,628.86	2,605,584.62
dell'esercizio corrente	199,807,633.08	2,661,767.56	92,338.51	507,525.19	4,407,016.86	5,768,567.46	3,043,599.64
<b>Totale RESIDUI PASSIVI</b>	<b>322,079,636.73</b>	<b>3,362,230.85</b>	<b>283,733.85</b>	<b>1,517,705.00</b>	<b>8,449,647.43</b>	<b>8,797,196.32</b>	<b>5,649,184.26</b>
<b>AVANZO DI AMMINISTRAZIONE ALLA FINE DELL'ESERCIZIO</b>	<b>75,298,025.96</b>	<b>2,458,947.68</b>	<b>422,818.38</b>	<b>524,362.10</b>	<b>4,442,872.10</b>	<b>11,762,583.15</b>	<b>405,808.77</b>



**Croce Rossa Italiana**  
**Situazione amministrativa regionalizzata 2010**

	<b>Lazio</b>	<b>Liguria</b>	<b>Lombardia</b>	<b>Marche</b>	<b>Molise</b>	<b>Piemonte</b>	<b>Puglia</b>
<b>CONSISTENZA DI CASSA ALL'INIZIO DELL'ESERCIZIO</b>	3,737,762.76	8,577,401.76	23,071,824.81	3,720,309.90	113,414.34	26,379,681.88	4,625,378.34
<b>RISCOSSIONI</b>							
<i>in conto competenza</i>	15,869,071.72	9,071,821.99	88,484,273.75	6,561,068.67	220,926.65	35,131,144.96	2,067,457.42
<i>in conto residui</i>	13,362,921.96	2,684,493.93	11,516,253.81	2,653,889.89	206,066.69	14,107,812.77	3,357,268.03
<b>Totale RISCOSSIONI</b>	29,231,993.68	11,756,315.92	100,000,527.56	9,214,958.56	426,993.34	49,238,957.73	5,424,725.45
<b>PAGAMENTI</b>							
<i>in conto competenza</i>	17,486,889.42	9,865,067.86	86,855,271.10	7,512,559.94	191,253.52	37,092,944.89	2,936,297.89
<i>in conto residui</i>	11,831,423.47	1,926,974.95	11,892,877.50	1,406,270.70	89,193.83	12,355,299.72	655,489.13
<b>Totale PAGAMENTI</b>	29,318,312.89	11,792,042.81	98,748,148.60	8,918,830.64	280,447.35	49,448,244.61	3,591,787.02
<b>CONSISTENZA DI CASSA ALLA FINE DELL'ESERCIZIO</b>	3,651,443.55	8,541,674.87	24,324,203.77	4,016,437.82	259,960.33	26,170,395.00	6,458,316.77
<b>RESIDUI ATTIVI</b>							
<i>degli esercizi precedenti</i>	8,192,355.08	4,711,412.25	27,821,027.99	5,227,008.09	51,019.97	4,611,737.69	3,060,126.76
<i>dell'esercizio corrente</i>	17,346,566.10	3,726,073.71	12,997,059.35	3,503,812.68	129,475.47	20,451,647.83	1,147,149.96
<b>Totale RESIDUI ATTIVI</b>	25,538,921.18	8,437,485.96	40,818,087.34	8,730,820.77	180,495.44	25,063,385.52	4,207,276.72
<b>RESIDUI PASSIVI</b>							
<i>degli esercizi precedenti</i>	22,480,118.98	5,008,469.88	32,852,503.22	6,819,584.14	388,807.42	8,047,659.40	6,737,401.02
<i>dell'esercizio corrente</i>	22,717,663.10	2,789,596.44	16,132,013.23	2,299,879.46	141,815.25	19,090,405.70	563,592.34
<b>Totale RESIDUI PASSIVI</b>	45,197,782.08	7,798,066.32	48,984,516.45	9,119,463.60	530,622.67	27,138,065.10	7,300,993.36
<b>AVANZO DI AMMINISTRAZIONE ALLA FINE DELL'ESERCIZIO</b>	-16,007,417.35	9,181,094.51	16,157,774.66	3,627,794.99	-90,166.90	24,095,715.42	3,364,600.13

**Croce Rossa Italiana**  
**Situazione amministrativa regionalizzata 2010**

	<b>Sardegna</b>	<b>Sicilia</b>	<b>Toscana</b>	<b>Trentino alto adige</b>	<b>Umbria</b>	<b>Val d'aosta</b>	<b>Veneto</b>
<b>CONSISTENZA DI CASSA ALL'INIZIO DELL'ESERCIZIO</b>	1,020,129.98	2,747,195.32	8,482,825.05	3,339,601.90	2,212,710.36	164,220.23	2,363,617.03
<b>RISCOSSIONI</b>							
in conto competenza	1,240,056.50	15,345,428.05	14,398,274.54	7,213,027.32	3,794,619.20	680,344.47	5,571,252.62
in conto residui	164,365.85	933,100.97	5,886,383.17	1,284,782.97	1,715,310.20	229,358.12	1,568,002.47
<b>Totale RISCOSSIONI</b>	<b>1,404,422.35</b>	<b>16,278,529.02</b>	<b>20,284,657.71</b>	<b>8,497,810.29</b>	<b>5,509,929.40</b>	<b>909,702.59</b>	<b>7,139,255.09</b>
<b>PAGAMENTI</b>							
in conto competenza	1,512,525.57	15,332,937.16	15,896,892.19	6,682,352.14	4,431,603.04	683,390.64	5,075,144.11
in conto residui	165,047.30	2,373,291.66	3,037,523.62	1,668,543.37	1,339,300.27	146,852.29	837,019.23
<b>Totale PAGAMENTI</b>	<b>1,677,572.87</b>	<b>17,706,228.82</b>	<b>18,934,415.81</b>	<b>8,350,895.51</b>	<b>5,770,903.31</b>	<b>830,242.93</b>	<b>5,912,163.34</b>
<b>CONSISTENZA DI CASSA ALLA FINE DELL'ESERCIZIO</b>	<b>746,979.46</b>	<b>1,319,495.52</b>	<b>9,833,066.95</b>	<b>3,486,516.68</b>	<b>1,951,736.45</b>	<b>243,679.89</b>	<b>3,590,708.78</b>
<b>RESIDUI ATTIVI</b>							
degli esercizi precedenti	989,987.51	52,406,464.39	2,785,274.80	1,539,854.55	1,321,505.58	17,211.40	1,347,010.00
dell'esercizio corrente	295,702.91	11,232,630.97	6,641,158.48	2,466,340.37	2,176,882.91	183,086.33	2,144,024.52
<b>Totale RESIDUI ATTIVI</b>	<b>1,285,690.42</b>	<b>63,639,095.36</b>	<b>9,426,433.28</b>	<b>4,006,194.92</b>	<b>3,498,388.49</b>	<b>200,297.73</b>	<b>3,491,034.52</b>
<b>RESIDUI PASSIVI</b>							
degli esercizi precedenti	719,357.57	52,427,115.13	10,055,348.30	6,053,128.43	4,183,316.41	110,572.24	282,227.99
dell'esercizio corrente	202,494.14	11,336,728.21	4,929,332.93	2,492,043.87	1,494,248.37	120,854.24	1,778,132.41
<b>Totale RESIDUI PASSIVI</b>	<b>921,851.71</b>	<b>63,763,843.34</b>	<b>14,984,681.23</b>	<b>8,545,172.30</b>	<b>5,677,564.78</b>	<b>231,426.48</b>	<b>2,060,360.40</b>
<b>AVANZO DI AMMINISTRAZIONE ALLA FINE DELL'ESERCIZIO</b>	<b>1,110,818.17</b>	<b>1,194,747.54</b>	<b>4,274,819.00</b>	<b>-1,052,460.70</b>	<b>-227,439.84</b>	<b>212,551.14</b>	<b>5,021,382.90</b>

**Croce Rossa Italiana**  
**Situazione amministrativa regionalizzata 2010**

	<b>Totale generale</b>
<b>CONSISTENZA DI CASSA ALL'INIZIO DELL'ESERCIZIO</b>	67,814,847.74
<b>RISCOSSIONI</b>	
<i>in conto competenza</i>	713,771,047.19
<i>in conto residui</i>	140,938,476.94
<b>Totale RISCOSSIONI</b>	854,709,524.13
<b>PAGAMENTI</b>	
<i>in conto competenza</i>	626,538,522.98
<i>in conto residui</i>	136,281,712.39
<b>Totale PAGAMENTI</b>	762,820,235.37
<b>CONSISTENZA DI CASSA ALLA FINE DELL'ESERCIZIO</b>	159,704,136.50
<b>RESIDUI ATTIVI</b>	
<i>degli esercizi precedenti</i>	372,989,097.26
<i>dell'esercizio corrente</i>	205,879,742.31
<b>Totale RESIDUI ATTIVI</b>	578,868,839.57
<b>RESIDUI PASSIVI</b>	
<i>degli esercizi precedenti</i>	290,016,496.27
<i>dell'esercizio corrente</i>	302,377,247.99
<b>Totale RESIDUI PASSIVI</b>	592,393,744.26
<b>AVANZO DI AMMINISTRAZIONE ALLA FINE DELL'ESERCIZIO</b>	146,179,231.81

*Croce Rossa Italiana*

*Situazione amministrativa regionalizzata 2010*

*(Utilizzo dell'avanzo di amministrazione)*

**Croce Rossa Italiana**  
**Situazione amministrativa regionalizzata 2010 (Utilizzo dell'avanzo di amministrazione)**

	<b>Comitato Centrale</b>	<b>Abruzzo</b>	<b>Basilicata</b>	<b>Calabria</b>	<b>Campania</b>	<b>Emilia- romagna</b>	<b>Friuli venezia giulia</b>
ABBIGLIAMENTO PERSONALE VOLONTARIO							
ACC. AUTOLIQUIDAZIONE PREMIO INAIL (SALDO 2009)							
ACC. FONDI MOBILI							
ACCANTONAMENTO AL FONDO T.F.R. AL PERSONALE CIVILE A TEMPO DETERMINATO							
ACCANTONAMENTO DA FONDO RISCHI E ONERI ANNO 2008 PER CAUSA SAFFIOTTI-DE ROSSI C/CRI - BARATELLA	40,000.00						
ACCANTONAMENTO FONDO INCENTIVANTE 2010 PERSONALE TEMPO DETERMINATO						20,000.00	
ACCANTONAMENTO FONDO T.F.R.						76,581.60	85,004.00
ACCANTONAMENTO IRAP FEB-OTT 2009							
ACCANTONAMENTO PER LIQUIDAZIONI							
ACCANTONAMENTO PER RICONOSCIMENTO ARRETRATI DEL GRADO - PERSONALE MILITARE	4,000,000.00						
ACCANTONAMENTO T.F.R.							
ACCANTONAMENTO T.F.R. PERSONALE A TEMPO DETERMINATO							
ACCANTONAMENTO T.F.R. PERSONALE CON CONTRATTO A TERMINE ESERCIZIO 2010		10,488.06					
ACQUISTO ATTREZZATURE E PROGRAMMI INFORMATICI							
ACQUISTO ARREDI SEDE/ ARREDI/ATTREZZATURE UFFICI							
ACQUISTO ARREDI E MACCHINE DA UFFICIO							
ACQUISTO ARREDI PER AMMINISTRAZIONE							1,200.00
ACQUISTO ARREDI PER SALA RIUNIONI							1,000.00
ACQUISTO ATEZZATURE E IMPIANTI							
ACQUISTO ATTREZZATURE							
ACQUISTO ATTREZZATURE E DOTAZIONI TECNICO SANITARIE							
ACQUISTO ATTREZZATURE E MACCHINARI							
ACQUISTO ATTREZZATURE E MACCHINARI E ATTREZZATURE SANITARIE							
ACQUISTO ATTREZZATURE E PROGRAMMI INFORMATICI							
ACQUISTO ATTREZZATURE SANITARIE							
ACQUISTO ATTREZZAURE E PROGRAMMI INFORMATICI							
ACQUISTO AUTOMEZZO							
ACQUISTO DI MEZZI TRAINABILI		47,162.80					
ACQUISTO DI MOBILI, ARREDI E MACCHINE DA UFFICIO							
ACQUISTO DI VEICOLI E MEZZI TRAINABILI							
ACQUISTO DIVISE							
ACQUISTO DIVISE CON FONDI CNF							
ACQUISTO DIVISE E ACQUISTO MOBILI							
ACQUISTO DIVISE GRUPPO VDS LUZZI				1,500.00			
ACQUISTO DIVISE NUOVO CAPITOLATO							
ACQUISTO DOTAZIONI CAMPALI							
ACQUISTO E MANUTENZIONE VEICOLI						446,378.77	
ACQUISTO E SOSTITUZIONE ATTREZZATURE SANITARIE						36,337.68	
ACQUISTO ED INSTALLAZIONE APPARATI PER TELECOM							

	Lazio	Liguria	Lombardia	Marche	Piemonte	Puglia	Sardegna
ABBIGLIAMENTO PERSONALE VOLONTARIO			300,000.00				
ACC. AUTOLIQUIDAZIONE PREMIO INAIL (SALDO 2009)			9,401.91				
ACC. FONDI MOBILI			548.56				
ACCANTONAMENTO AL FONDO T.F.R. AL PERSONALE CIVILE A TEMPO DETERMINATO					13,657.99		
ACCANTONAMENTO DA FONDO RISCHI E ONERI ANNO 2008 PER CAUSA SAFFIOTTI-DE ROSSI C/RI - BARATELLA							
ACCANTONAMENTO FONDO INCENTIVANTE 2010 PERSONALE TEMPO DETERMINATO							
ACCANTONAMENTO FONDO T.F.R.		648,900.77	1,523,768.39	168,490.30	768,427.52		
ACCANTONAMENTO IRAP FEB-OTT 2009			16,000.00				
ACCANTONAMENTO PER LIQUIDAZIONI					50,000.00		
ACCANTONAMENTO PER RICONOSCIMENTO ARRETRATI DEL GRADO - PERSONALE MILITARE							
ACCANTONAMENTO T.F.R.					51,906.52		
ACCANTONAMENTO T.F.R. PERSONALE A TEMPO DETERMINATO					26,902.38		
ACCANTONAMENTO T.F.R. PERSONALE CON CONTRATTO A TERMINE ESERCIZIO 2010							
ACQUISTO ATTREZZATURE E PROGRAMMI INFORMATICI			20,000.00				
ACQUISTO ARREDI SEDE/ ARREDI/ATTREZZATURE UFFICI					250,000.00		
ACQUISTO ARREDI E MACCHINE DA UFFICIO			5,032.34				
ACQUISTO ARREDI PER AMMINISTRAZIONE							
ACQUISTO ARREDI PER SALA RIUNIONI							
ACQUISTO ATEZZATURE E IMPIANTI			50,000.00				
ACQUISTO ATTREZZATURE			10,000.00				
ACQUISTO ATTREZZATURE E DOTAZIONI TECNICO SANITARIE			15,000.00				
ACQUISTO ATTREZZATURE E MACCHINARI			20,000.00				
ACQUISTO ATTREZZATURE E MACCHINARI E ATTREZZATURE SANITARIE			30,000.00				
ACQUISTO ATTREZZATURE E PROGRAMMI INFORMATICI			3,000.00				
ACQUISTO ATTREZZATURE SANITARIE			31,724.07				
ACQUISTO ATTREZZATURE E PROGRAMMI INFORMATICI			15,000.00				
ACQUISTO AUTOMEZZO			40,000.00				
ACQUISTO DI MEZZI TRAINABILI							
ACQUISTO DI MOBILI, ARREDI E MACCHINE DA UFFICIO			10,000.00				
ACQUISTO DI VEICOLI E MEZZI TRAINABILI			150,000.00				
ACQUISTO DIVISE				10,000.00			
ACQUISTO DIVISE CON FONDI CNF							
ACQUISTO DIVISE E ACQUISTO MOBILI							
ACQUISTO DIVISE GRUPPO VDS LUZZI							
ACQUISTO DIVISE NUOVO CAPITOLATO			25,000.00				
ACQUISTO DOTAZIONI CAMPALI			30,000.00				
ACQUISTO E MANUTENZIONE VEICOLI		143,000.00	996,964.71	134,614.09	60,000.00		
ACQUISTO E SOSTITUZIONE ATTREZZATURE SANITARIE							
ACQUISTO ED INSTALLAZIONE APPARATI PER TELECOM			3,000.00				







	Lazio	Liguria	Lombardia	Marche	Piemonte	Puglia	Sardegna
ACQUISTO EQUIPAGGIAMENTO VESTIARIO E CASERMAGGIO			10,000.00				
ACQUISTO FIAT DUCATO ATTIVITA' COMP.VOLONTARIE POMEI							
ACQUISTO MANICHINI II.VV. CON FONDI CNF							
ACQUISTO MATERIALE SANITARIO VDS CORIGLIANO C. (SEDA CARDIACA)							
ACQUISTO MEZZI			180,000.00				
ACQUISTO MEZZI CRI			200,000.00				
ACQUISTO MEZZI E ATTRWEZZATURE		189,473.76					
ACQUISTO MEZZI E MATERIALE SANITARIO							
ACQUISTO MEZZO			20,000.00				
ACQUISTO MEZZO PER TRASPORTO DISABILI E AUTOVETTURA TRASPORTO INFERMI					60,000.00		
ACQUISTO MOBILI PER SEGRETERIA							
ACQUISTO MOBILI, ARREDI E MACCHINE PER UFFICIO			20,000.00				
ACQUISTO MONTACARICHI			40,000.00				
ACQUISTO MULTIFUNZIONE COMITATO PROVINCIALE		6,400.00					
ACQUISTO PEDANA PER MEZZO TRASPORTO DISABILI		8,000.00					
ACQUISTO PMA			40,488.00				
ACQUISTO PULMINO DISABILI			30,000.00				
ACQUISTO PULMINO ED AUTOCARRO			70,000.00				
ACQUISTO SCAFFALATURA ARCHIVIO							
ACQUISTO SCAFFALATURA MAGAZZINO FARMACEUTICO							
ACQUISTO VEICOLI			90,727.64				
ACQUISTO VEICOLI E MEZZI TRAINABILI			67,000.00				
ACQUSTO ATREZZATURE SANITARIE			20,000.00				
ADEGUAMENTO D.LG 81			20,000.00				
ADEGUAMENTO SEDI CRI			200,000.00				
AFFIDAMENTO ALL'ESTERNO SERVIZI			18,000.00				
AFFITTO MAGAZZINO			21,600.00				
ALLESTIMENTO MAGAZZINO PC			31,067.50				
APPARATI TLC			5,000.00				
ARREDI			25,000.00				
ARREDI, COMPUTERS, LAVORI MANUTENZIONE SEDE							
ARRETRATI CONSUMO ENERGIA 2009-2010 (FATT. MAI RICEVUTE)					5,000.00		
ARRETRATI TRAFFICO TIM 2008-2011 (FATTURE MAI RICEVUTE)					50,000.00		
ASSESTAMENTO DI BILANCIO							
ATTIVITA' I.R. CNF VENETO							
ATTIVITA' D'ISTITUTO							
ATTIVITA' DONATORI SANGUE		22,134.90			9,116.29		16,108.08
ATTIVITA' I.R. II.VV. VENETO							
ATTIVITA' I.R. VDS VENETO							
ATTIVITA' INFERMIERE VOLONTARIE	9,638.66	1,547.52	3,526.44		3,117.67		9,622.30
ATTIVITA' PIONIERI			5,931.65		60,523.25		20,988.08
ATTIVITA' PREVENZIONE ALCOOLOGICA							



	<b>Comitato Centrale</b>	<b>Abruzzo</b>	<b>Basilicata</b>	<b>Calabria</b>	<b>Campania</b>	<b>Emilia-romagna</b>	<b>Friuli venezia giulia</b>
ATTIVITA' SEZIONE FEMMINILE					35,621.47	146,222.67	19,511.35
ATTIVITA' V CENTRO MOBILITAZIONE CORPO MILITARE VERONA							
ATTIVITÀ FORMATIVE ISP. NAZ. VDS							
ATTREZZATURE PC							
AUTOLIQUIDAZIONE PREMIO INAIL 2006/2010							
AVANZO II.VV.							
AVANZO II.VV.							
AVANZO STANZIAMENTI VARI PER COMPLETAMENTO PROGETTI ED ATTIVITA'							
BILANCIO 2011							
BORDIGHERA - EREDITA' VALASSINA							
BORDIGHERA - II.VV.							
BORDIGHERA - QUOTA RESIDUA CONTRIBUTO FUNZIONAMENTO COM. PROVINCIALE ANNO 2009							
BORDIGHERA - QUOTA RESIDUA CONTRIBUTO FUNZIONAMENTO COM. PROVINCIALE ANNO 2010							
CAP 258 ACQUISTO MOBILI, ARREDI, E MACCHINE D'UFFICIO							
CAP. 66							
CAP.125							
CAP.155							
CAP.262							
CAP.68							
CAP: 43 INDENNIT° DI FINE SERVIZIO PERSONALE DIPENDENTE NON DI RUOLO							
CENTRO CIVICO SAN GREGORIO PRO-TERREMOTATI L'AQUILA		370,000.00					
COM. PROVINCIALE IMPERIA - FONDI ISPETTORATO II.VV. AL 31-12-2010							
COMITATO FEMMINILE							
COMITATO PROVINCIALE CREMONA - SPESE SCUOLA AA.SS.							
COMMISSARIO REGIONALE VOLONTARI DEL SOCCORSO							
COMPLETAMENTO DOCCE PER EMERGENZA P.C.							
COMPONENTI VOLONTARISTCHE							
CONTRATTO DI MUTUO MEDIO DELLA VELLE DEL TRIGNO DI SAN SALVO-AG. DI VASTO		13,000.08					
CONTRATTO PERSONALE MILITARE CRI	1,567,351.67						
CONTRIBUTI AGENZIA EROGAZIONI IN AGRICOLTURA	467.29						
CONTRIBUTI PRO ABRUZZO							
CONTRIBUTI PRO HAITI							
CONTRIBUTO CC.LL. PER GESTIONE RETE PONTI RADIO							
CONTRIBUTO PRESIDENZA CONSIGLIO DEI MINISTRI PROGETTO " DROGA INTERNET "	339,303.57						
CONTRIBUTO PRESIDENZA CONSIGLIO DEI MINISTRI PROGETTO " RAVE PARTY "	209,079.66						
COPERTURA BILANCIO ESERCIZIO 2011							
COSTRUZIONE CAPANNONE FARA							

	<i>Lazio</i>	<i>Liguria</i>	<i>Lombardia</i>	<i>Marche</i>	<i>Piemonte</i>	<i>Puglia</i>	<i>Sardegna</i>
ATTIVITA' SEZIONE FEMMINILE	21,892.34	29,586.34	345,018.32		108,449.44		6,819.58
ATTIVITA' V CENTRO MOBILITAZIONE CORPO MILITARE VERONA							
ATTIVITÀ FORMATIVE ISP. NAZ. VDS							
ATTREZZATURE PC			5,000.00				
AUTOLIQUIDAZIONE PREMIO INAIL 2006/2010			29,509.38				
AVANZO II.VV.							
AVANZO II.VV.					1,084.29		
AVANZO STANZIAMENTI VARI PER COMPLETAMENTO PROGETTI ED ATTIVITA'		14,090.00					
BILANCIO 2011					27,200.00		
BORDIGHERA - EREDITA' VALASSINA		61,628.09					
BORDIGHERA - II.VV.		707.09					
BORDIGHERA - QUOTA RESIDUA CONTRIBUTO FUNZIONAMENTO COM. PROVINCIALE ANNO 2009		3,689.19					
BORDIGHERA - QUOTA RESIDUA CONTRIBUTO FUNZIONAMENTO COM. PROVINCIALE ANNO 2010		3,168.35					
CAP 258 ACQUISTO MOBILI, ARREDI, E MACCHINE D'UFFICIO			3,000.00				
CAP. 66							
CAP.125							
CAP.155							
CAP.262							
CAP.68							
CAP: 43 INDENNIT° DI FINE SERVIZIO PERSONALE DIPENDENTE NON DI RUOLO					60,000.00		
CENTRO CIVICO SAN GREGORIO PRO-TERREMOTATI L'AQUILA							
COM. PROVINCIALE IMPERIA - FONDI ISPETTORATO II.VV. AL 31-12-2010		723.75					
COMITATO FEMMINILE							
COMITATO PROVINCIALE CREMONA - SPESE SCUOLA AA.SS.			20,000.00				
COMMISSARIO REGIONALE VOLONTARI DEL SOCCORSO							4,344.06
COMPLETAMENTO DOCCE PER EMERGENZA P.C.		5,000.00					
COMPONENTI VOLONTARISTCHE			110,448.95				
CONTRATTO DI MUTUO MEDIO DELLA VELLE DEL TRIGNO DI SAN SALVO-AG. DI VASTO							
CONTRATTO PERSONALE MILITARE CRI							
CONTRIBUTI AGENZIA EROGAZIONI IN AGRICOLTURA							
CONTRIBUTI PRO ABRUZZO							
CONTRIBUTI PRO HAITI							
CONTRIBUTO CC.LL. PER GESTIONE RETE PONTI RADIO		2,483.80					
CONTRIBUTO PRESIDENZA CONSIGLIO DEI MINISTRI PROGETTO "DROGA INTERNET "							
CONTRIBUTO PRESIDENZA CONSIGLIO DEI MINISTRI PROGETTO "RAVE PARTY "							
COPERTURA BILANCIO ESERCIZIO 2011							
COSTRUZIONE CAPANNONE FARA			60,607.53				



	<b>Comitato Centrale</b>	<b>Abruzzo</b>	<b>Basilicata</b>	<b>Calabria</b>	<b>Campania</b>	<b>Emilia- romagna</b>	<b>Friuli venezia giulia</b>
DAVAGNA - REALIZZAZIONE AMBULATORIO ARREDAMENTI E ATTREZZATURE							
DAVAGNA - REALIZZAZIONE AMBULATORIO OPERE DIPENDENTI							
DISPONIBILITA' ANNO 2010 ISPettorato Provinciale II.VV.							1,234.19
DISPONIBILITA' DA EX UFFICIO ARRUOLAMENTO ED ADDESTRAMENTO REGIONALE FVG							20,125.90
DIVISE							
DIVISE E INDUMENTI DI LAVORO							
DONAZIONE DALLA FONDAZIONE BOROLI PER ATTIVITA' CONNESSE ALLA "DONAZIONE DEL SANGUE"	25,000.00						
DONAZIONE E RACCOLTA FONDI PRO ACQUISTO AUTOVETTURA VDS MESSINA							
ECONOMIE BILANCIO 2006 IMPEGNI PROVVISORI DECADUTI AL TERMINE DELL'ESERCIZIO RIFERITI A PROCEDURE GIA' AVVIATE	700,000.00						
ECONOMIE CONTRIBUTI MINISTERO DELLA DIFESA ANTICA BABILONIA ANNI 2004 - 2005 - 2006	15,993,267.14						
ECONOMIE CORPO II.VV. CONTRIBUTO DIFESA 2005/06/07/08/09/10	4,477,151.86						
ECONOMIE CORPO MILITARE CONTRIBUTO DIFESA 2005- /06/07/08/09/10	12,100,894.19						
EDUCAZIONE SANITARIA							2,615.80
EREDITA' CON VINCOLO DI REINVESTIMENTO	595,156.41						
F.DO ACCANTONAMENTO T.F.R. DIPENDENTI TEMPO DETERMINATO						46,500.00	
FATTURE - WIND					3,500.00		
FATTURE WIND					9,500.00		
FITTO LOCALI ANNI 2006-2007-2008-2009-2010							
FONDI ACCANT. DIVISE						1,000.00	
FONDI ATTIVITA' II.VV.							
FONDI ATTIVITA' SEZIONI FEMMINILI SUSEGANA							
FONDI ATTIVITA' SEZIONI FEMMINILI TREVISO							
FONDI ATTIVITA' II.VV.							
FONDI COMPENSO INCENTIVANTE							
FONDI DESTINATI ALL'ASSISTENZA CNF						10,181.40	
FONDI DI FUNZIONAMENTO PER ATTIVITA' PIONIERI							
FONDI DI FUNZIONAMENTO PER ATTIVITA' V.D.S.							
FONDI FINALIZZATI ACQUISTO ATTREZZATURE E REALIZZAZIONE BOX							
FONDI FINALIZZATI ACQ. ATTREZ.SANITARIA NUOVA AMBULANZE TRESORE, SAN PELLEGRINO, VALDISCALVE							
FONDI FINALIZZATI ATTIVITA' ISTITUZIONALE (2007) - DETR. UTILIZZO 2010							
FONDI FINALIZZATI ATTIVITA' ISTITUZIONALE (2008)							
FONDI FINALIZZATI ATTIVITA' ISTITUZIONALE RESIDUO 2009							
FONDI FINALIZZATI SERIATE PER PULMINO DISABILI (2010)							
FONDI NON MINISTERO DIFESA VINCOLATI II.VV.							

	Lazio	Liguria	Lombardia	Marche	Piemonte	Puglia	Sardegna
DAVAGNA - REALIZZAZIONE AMBULATORIO ARREDAMENTI E ATTREZZATURE		22,417.87					
DAVAGNA - REALIZZAZIONE AMBULATORIO OPERE DIPENDENTI		76,400.00	36,000.00				
DISPONIBILITA' ANNO 2010 ISPettorato Provinciale II.VV.							
DISPONIBILITA' DA EX UFFICIO ARRUOLAMENTO ED ADDESTRAMENTO REGIONALE FVG							
DIVISE			5,052.25				
DIVISE E INDUMENTI DI LAVORO			10,000.00				
DONAZIONE DALLA FONDAZIONE BOROLI PER ATTIVITA' CONNESSE ALLA "DONAZIONE DEL SANGUE"							
DONAZIONE E RACCOLTA FONDI PRO ACQUISTO AUTOVETTURA VDS MESSINA							
ECONOMIE BILANCIO 2006 IMPEGNI PROVVISORI DECADUTI AL TERMINE DELL'ESERCIZIO RIFERITI A PROCEDURE GIA' AVVIATE							
ECONOMIE CONTRIBUTI MINISTERO DELLA DIFESA ANTICA BABILONIA ANNI 2004 - 2005 - 2006							
ECONOMIE CORPO II.VV. CONTRIBUTO DIFESA 2005/06/07/08/09/10							
ECONOMIE CORPO MILITARE CONTRIBUTO DIFESA 2005-/06/07/08/09/10							
EDUCAZIONE SANITARIA							
EREDITA' CON VINCOLO DI REINVESTIMENTO							
F.DO ACCANTONAMENTO T.F.R. DIPENDENTI TEMPO DETERMINATO							
FATTURE - WIND							
FATTURE WIND							
FITTO LOCALI ANNI 2006-2007-2008-2009-2010						33,569.70	
FONDI ACCANT. DIVISE							
FONDI ATTIVITA' II.VV.			4,869.00				
FONDI ATTIVITA' SEZIONI FEMMINILI SUSEGANA							
FONDI ATTIVITA' SEZIONI FEMMINILI TREVISO							
FONDI ATTIVITA' II.VV.							
FONDI COMPENSO INCENTIVANTE							
FONDI DESTINATI ALL'ASSISTENZA CNF							
FONDI DI FUNZIONAMENTO PER ATTIVITA' PIONIERI							
FONDI DI FUNZIONAMENTO PER ATTIVITA' V.D.S.							
FONDI FINALIZZATI ACQUISTO ATTREZZATURE E REALIZZAZIONE BOX			200,000.00				
FONDI FINALIZZATI ACQ. ATTREZ.SANITARIA NUOVA AMBULANZE TRESORE, SAN PELLEGRINO, VALDISCALVE			26,812.80				
FONDI FINALIZZATI ATTIVITA' ISTITUZIONALE (2007) - DETR. UTILIZZO 2010			255,338.14				
FONDI FINALIZZATI ATTIVITA' ISTITUZIONALE (2008)			128,376.66				
FONDI FINALIZZATI ATTIVITA' ISTITUZIONALE RESIDUO 2009			27,800.61				
FONDI FINALIZZATI SERIATE PER PULMINO DISABILI (2010)			4,230.06				
FONDI NON MINISTERO DIFESA VINCOLATI II.VV.							







	Lazio	Liguria	Lombardia	Marche	Piemonte	Puglia	Sardegna
FONDI PER ATTIVITA CNF FENEZIA							
FONDI PER ATTIVITA' II.VV.							
FONDI PER ATTIVITA' SEZ. FEMM.LE			26,240.06				
FONDI PER ATTIVITA' SOCIO ASSISTENZIALI SEZ.NE FEMMINILE							
FONDI PER ATTIVITA' VVDS							
FONDI PER ATTIVITA' A.I.B.							
FONDI PER ATTIVITA' C.N.F.							
FONDI PER ATTIVITA' DONATORI DI SANGUE							
FONDI PER ATTIVITA' II.VV.							
FONDI PER ATTIVITA' II.VV. ( CONTRIBUTO DIFESA ) 2008			3,594.00				
FONDI PER ATTIVITA' II.VV. ( CONTRIBUTO DIFESA ) ES. PREC.			9,837.84				
FONDI PER ATTIVITA' II.VV. (CONTRIBUTO DIFESA)							
FONDI PER ATTIVITA' O.P.S.A.							
FONDI PER ATTIVITA' OSPEDALE DI GAZA							
FONDI PER ATTIVITA' SEZIONI FEMMINILI			10,000.00				
FONDI PER ATTIVITA' SEZIONI FEMMINILI (2006)			1,172.00				
FONDI PER ATTIVITA' SEZIONI FEMMINILI (2008)			400.00				
FONDI PER ATTIVITA' UFFICIO STORICO							
FONDI PER ATTIVITA' II.VV.							
FONDI PER DELEGAZIONE GRADO							
FONDI PER ESPROPRIO TERRENO							
FONDI PER INTERVENTI A FAVORE ALLUVIONATI NOVEMBRE 2010							
FONDI PER INTERVENTI RIPARAZIONE DANNI ALLUVIONE NOVEMBRE 2010							
FONDI PER ISPETTORATO II.VV. (FONDI DIFESA)							
FONDI PER LE RADIOCOMUNICAZIONI							
FONDI PER PROGETTO IPPOTERAPIA							
FONDI PER PROGETTO LA CASA DEI BAMBINI DI NICOLA							
FONDI PROTEZIONE CIVILE							
FONDI SEZIONE FEMMINILE CRI CROTONE							
FONDI VINCOLATI II.VV.							
FONDI VINCOLATI VDS MIRANO PER ACQUISTO DIVISE							
FONDO ACCANTONAMENTO ACQUISTO MEZZI							
FONDO ATTIVITA' ISPETTORATO REGIONALE GIOVANI CRI FVG							
FONDO ATTIVITA' ISPETTORATO VOLONTARI DEL SOCCORSO REGIONALE FVG							
FONDO C.N.F.							
FONDO COMMISSARIO REGIONALE							
FONDO D.S. REGIONALE							
FONDO DI FUNZIONAMENTO RESIDUO II.VV.					10,711.66		
FONDO DI FUNZIONAMENTO RESIDUO V.D.S.					82,943.77		
FONDO EX U.A.A.							
FONDO FUNZIONAMENTO II.VV.							



	<b>Comitato Centrale</b>	<b>Abruzzo</b>	<b>Basilicata</b>	<b>Calabria</b>	<b>Campania</b>	<b>Emilia- romagna</b>	<b>Friuli venezia giulia</b>
FONDO FUNZIONAMENTO II_VV						5,132.72	
FONDO GRUPPO PROVINCIALE OPSA X STAZIONAMENTI (2007-2008-2009-2010)							
FONDO II.VV.					9,747.46		
FONDO III.VV.					7,270.00		
FONDO INCENTIVANTE							
FONDO ISPETTORATO II.VV					13,390.70		
FONDO ISPETTORATO II.VV.							
FONDO OPSA					340.95		
FONDO PER ATTIVITA' CORSI FORMATIVI II.VV. (DA QUOTEISCRIZIONE)							
FONDO PER ATTIVITA' II.VV							
FONDO PER ATTIVITA' II.VV. (CONTRIBUTO DIFESA)							
FONDO PER LE EMERGENZE INTERNAZIONALI	6,287,550.24						
FONDO PER LE EMERGENZE NAZIONALI	2,494,447.74						
FONDO PER RISCHI ED ONERI (INRCA)							
FONDO PIONIERI REGIONALE					8,000.00		
FONDO PRO ATTIVITA' SEZIONE FEMMINILE					21,300.17		
FONDO PRO ATTIVITA' VDS GIUGLIANO					2,810.00		
FONDO PROTEZIONE CIVILE PROVINCIALE LODI							
FONDO RISTRUTTURAZIONE VECCHIO STABILE SAN GIOVANNI A TEDUCCIO					500,000.00		
FONDO SATURNO PRO ATTIVITA' PROTEZIONE CIVILE					70,835.31		
FONDO T.F.R.							
FONDO V.D.S. REGIONALE					35,100.00		
FONDO VINCOLATO PER LO STABILE CHE OSPITA IL COMITATO							
FORMAZIONE E AGGIORNAMENTO DEL PERSONALE CIVILE	2,100,964.89						
GARA EUROPEA ACQUISTO AMBULANZE							
II.VV. BELLUNO FONDI DIFESA							
II.VV. FELTRE FONDI DIFESA							
IMPERIA LOCALE - ACCANTONAM. FONDI RIMBORSO ROMA							
PERSONALE CIVILE RUOLO ANNO 2010							
IMPERIA LOCALE - QUOTA RESIDUA CONTRIBUTO							
FUNZIONAMENTO COM. PROVINCIALE ANNO 2009							
IMPERIA LOCALE - QUOTA RESIDUA CONTRIBUTO							
FUNZIONAMENTO COM. PROVINCIALE ANNO 2010							
IMPORTO DOVUTO PER COSTITUZIONE COMITATO LOCALE					20,000.00		
SALERNO							
INDENNITA' DI FINE RAPPORTO 2010							
INDENNITA' DI FINE SERVIZIO PERSONALE N/RUOLO							
INDENNITA' FINE SERVIZIO PERSONALE NON DI RUOLO							
INDENNITÀ FINE SERVIZIO PERSONALE MILITARE RICHIAMATO	2,041,887.00						
IRAP							
IRAP 2009 INTERNALI							
IRAP 2010 INTERNALI							

	Lazio	Liguria	Lombardia	Marche	Piemonte	Puglia	Sardegna
FONDO FUNZIONAMENTO II_VV							
FONDO GRUPPO PROVINCIALE OPSA X STAZIONAMENTI (2007-2008-2009-2010)			7,455.73				
FONDO II.VV.							
FONDO III.VV.							
FONDO INCENTIVANTE							
FONDO ISPETTORATO II.VV							
FONDO ISPETTORATO II.VV.		1,634.65					
FONDO OPSA							
FONDO PER ATTIVITA' CORSI FORMATIVI II.VV. (DA QUOTEISCRIZIONE)							
FONDO PER ATTIVITA' II.VV		1,000.00					
FONDO PER ATTIVITA' II.VV. (CONTRIBUTO DIFESA)							
FONDO PER LE EMERGENZE INTERNAZIONALI							
FONDO PER LE EMERGENZE NAZIONALI							
FONDO PER RISCHI ED ONERI (INRCA)			6,507.96				
FONDO PIONIEI REGIONALE							
FONDO PRO ATTIVITA' SEZIONE FEMMINILE							
FONDO PRO ATTIVITA' VDS GIUGLIANO							
FONDO PROTEZIONE CIVILE PROVINCIALE LODI			18,802.96				
FONDO RISTRUTTURAZIONE VECCHIO STABILE SAN GIOVANNI A TEDUCCIO							
FONDO SATURNO PRO ATTIVITA' PROTEZIONE CIVILE							
FONDO T.F.R.					2,000.00		
FONDO V.D.S. REGIONALE							
FONDO VINCOLATO PER LO STABILE CHE OSPITA IL COMITATO FORMAZIONE E AGGIORNAMENTO DEL PERSONALE CIVILE					208,296.00		
GARA EUROPEA ACQUISTO AMBULANZE							
II.VV. BELLUNO FONDI DIFESA							
II.VV. FELTRE FONDI DIFESA							
IMPERIA LOCALE - ACCANTONAM. FONDI RIMBORSO ROMA PERSONALE CIVILE RUOLO ANNO 2010		39,376.63					
IMPERIA LOCALE - QUOTA RESIDUA CONTRIBUTO FUNZIONAMENTO COM. PROVINCIALE ANNO 2009		3,193.76					
IMPERIA LOCALE - QUOTA RESIDUA CONTRIBUTO FUNZIONAMENTO COM. PROVINCIALE ANNO 2010		8,045.63					
IMPORTO DOVUTO PER COSTITUZIONE COMITATO LOCALE SALERNO							
INDENNITA' DI FINE RAPPORTO 2010							
INDENNITA' DI FINE SERVIZIO PERSONALE N/RUOLO			11,500.00				
INDENNITA' FINE SERVIZIO PERSONALE NON DI RUOLO							
INDENNITÀ FINE SERVIZIO PERSONALE MILITARE RICHIAMATO							
IRAP			20,000.00				
IRAP 2009 INTERNALI			11,995.58				
IRAP 2010 INTERNALI			11,690.53				



	<b>Comitato Centrale</b>	<b>Abruzzo</b>	<b>Basilicata</b>	<b>Calabria</b>	<b>Campania</b>	<b>Emilia- romagna</b>	<b>Friuli venezia giulia</b>
IRAP DIPENDENTI AGENZIE SOMMINISTRAZIONE LAVORO 2009/2010							
IRAP LAVORATORI INTERINALI							
ISPETTORATO II.VV							
ISPETTORATO PROVINCIALE II.VV (CONTRIBUTO DIFESA)							
ISPETTORATO REGIONALE CNF						10,552.26	
ISPETTORATO REGIONALE II.VV.						14,654.94	
LEGATO G.BORGHI PER ATTIVITA' ASSISTENZA INFANZIA							
MACCHINE PER UFFICIO							
MANUTENZIONE E COSTRUZIONE IMMOBILI	5,830,046.06					210,000.00	188,500.00
MANUTENZIONE E RIPARAZIONE LOCALI ED IMPIANTI							
MOBILI - ATTREZZATURE INFORMATICHE							
MUTUO CAPITALE							
O.C. 31/10 DEL 30/11/2010 UTILIZZO AVANZO DI AMMINISTRAZIONE							
OBLAZIONI 1° ASSEMBLEA NAZIONALE VDS	35,750.00						
OBLAZIONI VINCOLATE X ACQ.MEZZI BUCCINASCO							
OBLAZIONI VINCOLATE X ACQ.MEZZI OPERA							
OBLAZIONI VINCOLATE X ACQ.MEZZI PIEVE							
OBLAZIONI VINCOLATE X ACQ.MEZZI SETTIMO							
OPERE ACCESSORIE							
PAREGGIO BILANCIO DI PREVISIONE 2011							
PER							
PER ATTIVITA' II.VV.							
PER ATTIVITA' II.VV							
PERENZIONE RESIDUI ATTIVI 2008 E PRECEDENTI IN ATTESA DI RADIAZIONE							
PIEVE DI TECO - QUOTA RESIDUA CONTRIBUTO FUNZIONAMENTO COM. PROVINCIALE ANNO 2010							
PRESTAZIONE PROFESSIONALE ARCHIVISTA PER ARCHIVIO STORICO II.VV. VENEZIA							
PROGETTO "HAITI"							
PROGETTO AMBULATORIO C.R.I. BARBOSA (BRASILE)							
PROSECUZIONE ATTIVITÀ DI AGGIORNAMENTO PARCO VEICOLARE E ATTREZZATURE ATT. EMERGGENZA							
PROVENTI APPARTAMENTO EREDITA' MINUTO							
PROVENTI SERVIZIO AUTOMEDICA DA DISTRIBUIRE AI CC.LL. PARTECIPANTI							
QUOTA INAIL ANNO 2010							
QUOTA IRAP ANNO 2010							
QUOTA PARTE ASSICURAZIONE MEZZI 2010					2,400.00		
QUOTA PARTE COSTRUZIONE AUTORIMESSA							
QUOTA PER ACQUISTO FIAT DUCATO					22,000.00		
QUOTE ASSICURATIVE MEZZI					2,400.00		
RACCOLTA FONDI PRO HAITI							
REG. LIGURIA - ACQUISTO AUTOVETTURA (CC VDS)							

	Lazio	Liguria	Lombardia	Marche	Piemonte	Puglia	Sardegna
IRAP DIPENDENTI AGENZIE SOMMINISTRAZIONE LAVORO 2009/2010			16,288.73				
IRAP LAVORATORI INTERINALI			5,000.00				
ISPETTORATO II.VV							
ISPETTORATO PROVINCIALE II.VV (CONTRIBUTO DIFESA)			3,180.00				
ISPETTORATO REGIONALE CNF							
ISPETTORATO REGIONALE II.VV.							
LEGATO G.BORGHI PER ATTIVITA' ASSISTENZA INFANZIA		430,989.73					
MACCHINE PER UFFICIO			5,000.00				
MANUTENZIONE E COSTRUZIONE IMMOBILI		746,785.26	4,461,362.30	20,000.00	2,702,429.97		
MANUTENZIONE E RIPARAZIONE LOCALI ED IMPIANTI					20,000.00		
MOBILI - ATTREZZATURE INFORMATICHE							
MUTUO CAPITALE					48,230.90		
O.C. 31/10 DEL 30/11/2010 UTILIZZO AVANZO DI AMMINISTRAZIONE					120,000.00		
OBLAZIONI 1° ASSEMBLEA NAZIONALE VDS							
OBLAZIONI VINCOLATE X ACQ.MEZZI BUCCINASCO			13,524.76				
OBLAZIONI VINCOLATE X ACQ.MEZZI OPERA			4,808.82				
OBLAZIONI VINCOLATE X ACQ.MEZZI PIEVE			8,999.35				
OBLAZIONI VINCOLATE X ACQ.MEZZI SETTIMO			10,211.39				
OPERE ACCESSORIE					177,333.33		
PAREGGIO BILANCIO DI PREVISIONE 2011				14,450.00			
PER					18,265.98		
PER ATTIVITA' II.VV.			3,372.49				
PER ATTIVITA' II.VV			1,526.22				
PERENZIONE RESIDUI ATTIVI 2008 E PRECEDENTI IN ATTESA DI RADIAZIONE					47,474.71		
PIEVE DI TECO - QUOTA RESIDUA CONTRIBUTO FUNZIONAMENTO COM. PROVINCIALE ANNO 2010		1,400.59					
PRESTAZIONE PROFESSIONALE ARCHIVISTA PER ARCHIVIO STORICO II.VV. VENEZIA							
PROGETTO "HAITI"							
PROGETTO AMBULATORIO C.R.I. BARBOSA (BRASILE)			27,191.65				
PROSECUZIONE ATTIVITÀ DI AGGIORNAMENTO PARCO VEICOLARE E ATTREZZATURE ATT. EMERGENZA					100,000.00		
PROVENTI APPARTAMENTO EREDITA' MINUTO		5,969.30					
PROVENTI SERVIZIO AUTOMEDICA DA DISTRIBUIRE AI CC.LL. PARTECIPANTI		9,230.00					
QUOTA INAIL ANNO 2010			21,347.30				
QUOTA IRAP ANNO 2010			3,688.65				
QUOTA PARTE ASSICURAZIONE MEZZI 2010							
QUOTA PARTE COSTRUZIONE AUTORIMESSA							
QUOTA PER ACQUISTO FIAT DUCATO							
QUOTE ASSICURATIVE MEZZI							
RACCOLTA FONDI PRO HAITI							
REG. LIGURIA - ACQUISTO AUTOVETTURA (CC VDS)		18,000.00					





	<b>Comitato Centrale</b>	<b>Abruzzo</b>	<b>Basilicata</b>	<b>Calabria</b>	<b>Campania</b>	<b>Emilia-romagna</b>	<b>Friuli venezia giulia</b>
REG. LIGURIA - ACQUISTO MANICHINI - ATTREZZATURE DIDATTICHE (CC VDS)							
REG. LIGURIA - ACQUISTO MOBILI ED ARREDI PER EX PORTINERIA E MESSA A NORMA (CC ENTE)							
REG. LIGURIA - ACQUISTO NR. 05 VIDEOPROIETTORI (CC VDS)							
REG. LIGURIA - ACQUISTO STAMPANTE BADGE + BADGE E MATERIALI CONSUMO (CC VDS)							
REG. LIGURIA - ATTREZZATURE E PROGRAMMI INFORMATICI							
REG. LIGURIA - AVANZO DI AMMINISTRAZIONE ANTE 2006 DA VERIFICARE (CC ENTE)							
REG. LIGURIA - CONTRIBUTO CR. TOSCANA PRO ASSISTENZA BAMBINA ALBANESE (CC CNF)							
REG. LIGURIA - CONTRIBUTO FUNZIONAMENTO ISP. CNF							
REG. LIGURIA - CONTRIBUTO FUNZIONAMENTO ISP. GIOVANI							
REG. LIGURIA - CONTRIBUTO FUNZIONAMENTO ISP. II.VV.							
REG. LIGURIA - CONTRIBUTO FUNZIONAMENTO OSP. VDS							
REG. LIGURIA - FONDI EX UFFICIO ARRUOLAMENTO CORPO MILITARE (CC CM)							
REG. LIGURIA - FONDI FORMAZIONE EX SCUOLA AS GENOVA (CC SC)							
REG. LIGURIA - FONDO SPESE LEGALI							
REG. LIGURIA - FORMAZIONE ED ESERCITAZIONE VOLONTARI - CAMPO SCUOLA PC (CC ENTE)							
REG. LIGURIA - FORMAZIONE EPRSONALE DIPENDENTE							
REG. LIGURIA - GRANDI MANUTENZIONI E RICONDIZIONAMENTO VEICOLI PC (CC ENTE)							
REG. LIGURIA - MANUTENZIONE MEZZI ACQUISITI L. 92/2001 (CC ENTE)							
REG. LIGURIA - NR. 05 PC PORTATILI - ATTREZZATURE INFORMATICHE (CC VDS)							
REG. LIGURIA - ONERI SERVIZIO RSPP E MEDICO COMPETENTE							
REG. LIGURIA - ORGANIZZAZIONE CORSI FORMAZIONE E AGGIORNAMENTO (CC VDS) PROT. 151/2010							
REG. LIGURIA - REALIZZAZIONE STAMPATI - RICEVUTE - FOGLI VIAGGIO (CC ENTE)							
REG. LIGURIA - SOSTITUZIONE CONDIZIONATORI GUASTI LOCALI REGIONALE (CC ENTE)							
RESIDUI PASSIVI ELEMENATI CONTRIBUTO ANTICA BABILONIA	2,759,429.77						
RESIDUI PASSIVI ELIMINATI CORPO MILITARE	5,587,543.76						
RESIDUI PASSIVI ELIMINATI II.VV.	2,527,585.64						
RESTITUZIONE 118							
RIMBORSO IRAP A CRI C.C. ANNI 2005-2006 (AVANZO ANNI PRECEDENTI)							
RIMBORSO ONERI ACCESSORI UTILIZZO PERSONALE DI RUOLO IN CONVENZIONE							
RIMBORSO ONERI DIPENDENTI DI RUOLO PRECEDENTI ANNI AL COMITATO CENTRALE							

	Lazio	Liguria	Lombardia	Marche	Piemonte	Puglia	Sardegna
REG. LIGURIA - ACQUISTO MANICHINI - ATTREZZATURE DIDATTICHE (CC VDS)		10,400.00					
REG. LIGURIA - ACQUISTO MOBILI ED ARREDI PER EX PORTINERIA E MESSA A NORMA (CC ENTE)		5,900.00					
REG. LIGURIA - ACQUISTO NR. 05 VIDEOPROIETTORI (CC VDS)		3,000.00					
REG. LIGURIA - ACQUISTO STAMPANTE BADGE + BADGE E MATERIALI CONSUMO (CC VDS)		4,600.00					
REG. LIGURIA - ATTREZZATURE E PROGRAMMI INFORMATICI		3,000.00					
REG. LIGURIA - AVANZO DI AMMINISTRAZIONE ANTE 2006 DA VERIFICARE (CC ENTE)		91,116.74					
REG. LIGURIA - CONTRIBUTO CR. TOSCANA PRO ASSISTENZA BAMBINA ALBANESE (CC CNF)		12,937.00					
REG. LIGURIA - CONTRIBUTO FUNZIONAMENTO ISP. CNF		9,015.22					
REG. LIGURIA - CONTRIBUTO FUNZIONAMENTO ISP. GIOVANI		21,191.40					
REG. LIGURIA - CONTRIBUTO FUNZIONAMENTO ISP. II.VV.		8,814.68					
REG. LIGURIA - CONTRIBUTO FUNZIONAMENTO OSP. VDS		8,177.41					
REG. LIGURIA - FONDI EX UFFICIO ARRUOLAMENTO CORPO MILITARE (CC CM)		8,161.96					
REG. LIGURIA - FONDI FORMAZIONE EX SCUOLA AS GENOVA (CC SC)		6,647.47					
REG. LIGURIA - FONDO SPESE LEGALI		2,000.00					
REG. LIGURIA - FORMAZIONE ED ESERCITAZIONE VOLONTARI - CAMPO SCUOLA PC (CC ENTE)		8,900.00					
REG. LIGURIA - FORMAZIONE EPRSONALE DIPENDENTE		1,200.00					
REG. LIGURIA - GRANDI MANUTENZIONI E RICONDIZIONAMENTO VEICOLI PC (CC ENTE)		20,400.00					
REG. LIGURIA - MANUTENZIONE MEZZI ACQUISITI L. 92/2001 (CC ENTE)		7,700.00					
REG. LIGURIA - NR. 05 PC PORTATILI - ATTREZZATURE INFORMATICHE (CC VDS)		5,500.00					
REG. LIGURIA - ONERI SERVIZIO RSPP E MEDICO COMPETENTE		10,900.00					
REG. LIGURIA - ORGANIZZAZIONE CORSI FORMAZIONE E AGGIORNAMENTO (CC VDS) PROT. 151/2010		16,040.00					
REG. LIGURIA - REALIZZAZIONE STAMPATI - RICEVUTE - FOGLI VIAGGIO (CC ENTE)		3,000.00					
REG. LIGURIA - SOSTITUZIONE CONDIZIONATORI GUASTI LOCALI REGIONALE (CC ENTE)		8,000.00					
RESIDUI PASSIVI ELEMENATI CONTRIBUTO ANTICA BABILONIA							
RESIDUI PASSIVI ELIMINATI CORPO MILITARE							
RESIDUI PASSIVI ELIMINATI II.VV.							
RESTITUZIONE 118					85,319.38		
RIMBORSO IRAP A CRI C.C. ANNI 2005-2006 (AVANZO ANNI PRECEDENTI)			170,000.00				
RIMBORSO ONERI ACCESSORI UTILIZZO PERSONALE DI RUOLO IN CONVENZIONE							90,402.00
RIMBORSO ONERI DIPENDENTI DI RUOLO PRECEDENTI ANNI AL COMITATO CENTRALE			115,042.50				



	<b>Comitato Centrale</b>	<b>Abruzzo</b>	<b>Basilicata</b>	<b>Calabria</b>	<b>Campania</b>	<b>Emilia- romagna</b>	<b>Friuli venezia giulia</b>
RIMBORSO PERSONALE CIVILE CONVENZIONI 118 2010 AL COMITATO CENTRALE							
RIMBORSO SPESE PERSONALE CIVILE CAP.LO 10 E 14							
RINNOVI CONTRATTUALI E ARRETRATI ANNI PRECEDENTI	1,552,500.00						
RINNOVO PARCO MEZZI							
RIPIANAMENTO BILANCI					32,430.00		
RIVA TRIGOSO - ACCANTONAMENTO IRAP SU INTERINALI ANNO 2009							
RIVA TRIGOSO - ACCANTONAMENTO IRAP SU INTERINALI ANNO 2010							
ROMANO DI L.DIA - AVANZO AMM.NE 2007							
SANREMO - FONDI ATTIVITA' II.VV. AL 31-12-2010							
SAVONA LOC. - FONDI VINCOLATI ISPETTORATO II.VV. (MINISTERO) SEZIONE FEMM.LE PRINCIALE						1,583.90	
SOMMA VINCOLATA ISPETTORATO PROVINCIALE II.VV. ANNO 2010							
SOMMA VINCOLATA PER COMPETENZE AL PERSONALE							
SOMME VINCOLATE COMPONENTI VOLONTARISTICHE							
SOMME VINCOLATE SEZIONE FEMMINILE							
SPESE DI FUNZIONAMENTO							
SPESE PER RIPARAZIONE MEZZI							
T.F.R. DIPENDENTI PROVINCIALI A T.D. (AL 21/12/2009)							90,417.84
T.F.R. ANNO 2010							
T.F.R. DIPENDENTI PROVINCIALI A T.D. (ANNO 2010)							14,871.13
T.F.R. FIORITO EMANUELE							
TFR PERSONALE DIPENDENTE A TEMPO DETERMINATO							
TFS PERSONALE A TEMPO DETERMINATO						26,700.00	
TOTALE PARETE VINCOLATA							
TRATTAMENTO DI FINE RAPPORTO ANNO 2010							
TRATTAMENTO FINE RAPPORTO DIPENDENTE AMMINISTRATIVO A TEMPO DETERMINATO							1,468.58
TRATTAMENTO FINE RAPPORTO DIPENDENTE TECNICO SERVIZIO AEROPORTUALE AL 31/12/2010							12,467.25
VALLESCRIVIA - ACCANTONAMENTO T. F. R. (TRE DIPENDENTI)							
VENTIMIGLIA - QUOTA RESIDUA CONTRIBUTO FUNZIONAMENTO COM. PROVINCIALE ANNO 2009							
VENTIMIGLIA - QUOTA RESIDUA CONTRIBUTO FUNZIONAMENTO COM. PROVINCIALE ANNO 2010							
VINCOLO A FAVORE COMITATO REGIONALE PIEMONTE							
4%CONVENZIONE O.C. 02DEL 22/04/09							
VINCOLO AFFITTO							
VINCOLO PER FONDO T.F.R. AL 31/12/2010 PER PERSONALE CIVILE A TEMPO DETERMINATO							
VINCOLO PER PAGAMENTO RATE MUTUO CDP S.P.A.							
<b>TOTALE</b>	<b>71,265,376.89</b>	<b>440,650.94</b>	<b>2,665.00</b>	<b>4,961.32</b>	<b>864,046.06</b>	<b>1,103,354.99</b>	<b>622,438.01</b>

	<b>Lazio</b>	<b>Liguria</b>	<b>Lombardia</b>	<b>Marche</b>	<b>Piemonte</b>	<b>Puglia</b>	<b>Sardegna</b>
RIMBORSO PERSONALE CIVILE CONVENZIONI 118 2010 AL COMITATO CENTRALE			95,631.10				
RIMBORSO SPESE PERSONALE CIVILE CAP.LO 10 E 14							
RINNOVI CONTRATTUALI E ARRETRATI ANNI PRECEDENTI							
RINNOVO PARCO MEZZI					50,000.00		
RIPIANAMENTO BILANCI		360,522.36	42,000.00				
RIVA TRIGOSO - ACCANTONAMENTO IRAP SU INTERINALI ANNO 2009		7,464.10					
RIVA TRIGOSO - ACCANTONAMENTO IRAP SU INTERINALI ANNO 2010		9,499.34					
ROMANO DI L.DIA - AVANZO AMM.NE 2007			25,000.00				
SANREMO - FONDI ATTIVITA' II.VV. AL 31-12-2010		6,086.64					
SAVONA LOC. - FONDI VINCOLATI ISPETTORATO II.VV. (MINISTERO) SEZIONE FEMM.LE PRINCIALE		6,947.18					
SOMMA VINCOLATA ISPETTORATO PROVINCIALE II.VV. ANNO 2010							
SOMMA VINCOLATA PER COMPETENZE AL PERSONALE							
SOMME VINCOLATE COMPONENTI VOLONTARISTICHE				106,824.70			
SOMME VINCOLATE SEZIONE FEMMINILE		46,552.18					
SPESE DI FUNZIONAMENTO			50,000.00				
SPESE PER RIPARAZIONE MEZZI							
T.F.R. DIPENDENTI PROVINCIALI A T.D. (AL 21/12/2009)							
T.F.R. ANNO 2010			5,000.00				
T.F.R. DIPENDENTI PROVINCIALI A T.D. (ANNO 2010)							
T.F.R. FIORITO EMANUELE		2,986.02					
TFR PERSONALE DIPENDENTE A TEMPO DETERMINATO					27,655.00		
TFS PERSONALE A TEMPO DETERMINATO							
TOTALE PARETE VINCOLATA	84,559.86						
TRATTAMENTO DI FINE RAPPORTO ANNO 2010					18,430.00		
TRATTAMENTO FINE RAPPORTO DIPENDENTE AMMINISTRATIVO A TEMPO DETERMINATO							
TRATTAMENTO FINE RAPPORTO DIPENDENTE TECNICO SERVIZIO AEROPORTUALE AL 31/12/2010							
VALLESCRIVIA - ACCANTONAMENTO T. F. R. (TRE DIPENDENTI)		16,750.42					
VENTIMIGLIA - QUOTA RESIDUA CONTRIBUTO FUNZIONAMENTO COM. PROVINCIALE ANNO 2009		3,097.27					
VENTIMIGLIA - QUOTA RESIDUA CONTRIBUTO FUNZIONAMENTO COM. PROVINCIALE ANNO 2010		2,909.62					
VINCOLO A FAVORE COMITATO REGIONALE PIEMONTE					10,637.10		
4%CONVENZIONE O.C. 02DEL 22/04/09							
VINCOLO AFFITTO					87,263.45		
VINCOLO PER FONDO T.F.R. AL 31/12/2010 PER PERSONALE CIVILE A TEMPO DETERMINATO			31,000.00				
VINCOLO PER PAGAMENTO RATE MUTUO CDP S.P.A.			26,779.16				
<b>TOTALE</b>	<b>116,090.86</b>	<b>3,244,393.99</b>	<b>10,979,995.99</b>	<b>454,379.09</b>	<b>5,422,376.60</b>	<b>33,569.70</b>	<b>148,284.10</b>

	<b>Sicilia</b>	<b>Toscana</b>	<b>Trentino alto adige</b>	<b>Umbria</b>	<b>Val d'aosta</b>	<b>Veneto</b>	<b>Totale generale</b>
RIMBORSO PERSONALE CIVILE CONVENZIONI 118 2010 AL COMITATO CENTRALE							95,631.10
RIMBORSO SPESE PERSONALE CIVILE CAP.LO 10 E 14					43,690.00		43,690.00
RINNOVI CONTRATTUALI E ARRETRATI ANNI PRECEDENTI							1,552,500.00
RINNOVO PARCO MEZZI							50,000.00
RIPIANAMENTO BILANCI						426,086.24	861,038.60
RIVA TRIGOSO - ACCANTONAMENTO IRAP SU INTERINALI ANNO 2009							7,464.10
RIVA TRIGOSO - ACCANTONAMENTO IRAP SU INTERINALI ANNO 2010							9,499.34
ROMANO DI L.DIA - AVANZO AMM.NE 2007							25,000.00
SANREMO - FONDI ATTIVITA' II.VV. AL 31-12-2010							6,086.64
SAVONA LOC. - FONDI VINCOLATI ISPETTORATO II.VV. (MINISTERO) SEZIONE FEMM.LE PRINCIALE							6,947.18
SOMMA VINCOLATA ISPETTORATO PROVINCIALE II.VV. ANNO 2010	9,064.23						1,583.90
SOMMA VINCOLATA PER COMPETENZE AL PERSONALE	33,396.97						9,064.23
SOMME VINCOLATE COMPONENTI VOLONTARISTICHE							33,396.97
SOMME VINCOLATE SEZIONE FEMMINILE							106,824.70
SPESE DI FUNZIONAMENTO							46,552.18
SPESE PER RIPARAZIONE MEZZI						7,000.00	50,000.00
T.F.R. DIPENDENTI PROVINCIALI A T.D. (AL 21/12/2009)							7,000.00
T.F.R. ANNO 2010							90,417.84
T.F.R. DIPENDENTI PROVINCIALI A T.D. (ANNO 2010)							5,000.00
T.F.R. FIORITO EMANUELE							14,871.13
TFR PERSONALE DIPENDENTE A TEMPO DETERMINATO							2,986.02
TFS PERSONALE A TEMPO DETERMINATO							27,655.00
TOTALE PARETE VINCOLATA							26,700.00
TRATTAMENTO DI FINE RAPPORTO ANNO 2010							84,559.86
TRATTAMENTO FINE RAPPORTO DIPENDENTE AMMINISTRATIVO A TEMPO DETERMINATO							18,430.00
TRATTAMENTO FINE RAPPORTO DIPENDENTE TECNICO SERVIZIO AEROPORTUALE AL 31/12/2010							1,468.58
VALLESCRIVIA - ACCANTONAMENTO T. F. R. (TRE DIPENDENTI)							12,467.25
VENTIMIGLIA - QUOTA RESIDUA CONTRIBUTO FUNZIONAMENTO COM. PROVINCIALE ANNO 2009							16,750.42
VENTIMIGLIA - QUOTA RESIDUA CONTRIBUTO FUNZIONAMENTO COM. PROVINCIALE ANNO 2010							3,097.27
VINCOLO A FAVORE COMITATO REGIONALE PIEMONTE 4%CONVENZIONE O.C. 02DEL 22/04/09							2,909.62
VINCOLO AFFITTO							10,637.10
VINCOLO PER FONDO T.F.R. AL 31/12/2010 PER PERSONALE CIVILE A TEMPO DETERMINATO							87,263.45
VINCOLO PER PAGAMENTO RATE MUTUO CDP S.P.A.							31,000.00
<b>TOTALE</b>	<b>255,919.79</b>	<b>2,232,879.85</b>	<b>1,508,917.69</b>	<b>76,950.00</b>	<b>147,535.41</b>	<b>1,419,046.28</b>	<b>100,343,832.56</b>

# ALLEGATI VARI :

- SITUAZIONE BENI IMMOBILI
- SITUAZIONE BENI MOBILI
- DETTAGLIO DEI CONTI CORRENTI



***Croce Rossa Italiana - Comitato Centrale***

***Situazione beni immobili di proprietà 2010***  
***(il prospetto comprende anche tutti i comitati di competenza)***

**Croce Rossa Italiana - Comitato Centrale**

**Situazione beni immobili di proprietà 2010 (il prospetto comprende anche tutti i comitati di competenza)**

INFORMAZIONI IDENTIFICATIVO DELL'IMMOBILE Identificativo e Descrizione Ubicazione e Destinazione		CONSISTENZA AL 1 GENNAIO	AUMENTO	DIMINUZIONE	CONSISTENZA AL 31 / 12	AMMORTAMEN. ANNI PRECEND. Acquisti e Donaz.	AMMORTAMEN. DELL'ESERCIZIO Acquisti e Donaz.	DIM. AMMORT. BENI ELIMINATI Acquisti e Donaz.	BENI AL NETTO CONSIST. 31/12 Acquisti e Donaz.
7 RONCO SCRIVIA-EREDITA' IN DISMISS. VIA QUARTINI-BOX	ACQUISTI	126.58	0.00	0.00	126.58	0.00	0.00	0.00	126.58
	DONAZIONI	0.00	0.00	0.00	0.00				
BRESCIA 15-LOCALE -AFFITTATO	ACQUISTI	85.73	0.00	0.00	85.73	0.00	0.00	0.00	85.73
	DONAZIONI	0.00	0.00	0.00	0.00				
BRESCIA 18-LOCALE -AFFITTATO	ACQUISTI	387.34	0.00	0.00	387.34	0.00	0.00	0.00	387.34
	DONAZIONI	0.00	0.00	0.00	0.00				
BRESCIA 3-LOCALE -AFFITTATO	ACQUISTI	774.69	0.00	0.00	774.69	0.00	0.00	0.00	774.69
	DONAZIONI	0.00	0.00	0.00	0.00				
+- -	ACQUISTI	0.00	0.00	0.00	0.00	0.00	0.00	0.00	0.00
	DONAZIONI	0.00	0.00	0.00	0.00				
0-0 0-0	ACQUISTI	0.00	0.00	0.00	0.00	0.00	0.00	0.00	0.00
	DONAZIONI	0.00	0.00	0.00	0.00				
0- -	ACQUISTI	0.00	0.00	0.00	0.00	0.00	0.00	0.00	0.00
	DONAZIONI	0.00	0.00	0.00	0.00				
0,00-0,00 0,00-0,00	ACQUISTI	0.00	0.00	0.00	0.00	0.00	0.00	0.00	0.00
	DONAZIONI	0.00	0.00	0.00	0.00				
0000-TERRENO CANNOBIO-ADDEST UNITA' CINOFILA	ACQUISTI	12,187.98	0.00	0.00	12,187.98	0.00	0.00	0.00	12,187.98
	DONAZIONI	0.00	0.00	0.00	0.00				
0001-SEDE CRI VIA PACINOTTI,2 MONZA-SEDE	ACQUISTI	206,582.76	0.00	0.00	206,582.76	0.00	0.00	0.00	206,582.76
	DONAZIONI	0.00	0.00	0.00	0.00				
001-APPARTAMENTO VIA FATTORI, 11 - BOLOGNA-SEDE	ACQUISTI	0.00	0.00	0.00	0.00	0.00	0.00	0.00	195,960.00
	DONAZIONI	150,000.00	45,960.00	0.00	195,960.00				
001-IMMOBILE CATANZARO-SEDE	ACQUISTI	3,950.90	0.00	0.00	3,950.90	0.00	0.00	0.00	3,950.90
	DONAZIONI	0.00	0.00	0.00	0.00				
001-IMMOBILE ISTITUZIONALE CROTONE-SEDE CRI	ACQUISTI	2,067,033.15	0.00	0.00	2,067,033.15	0.00	0.00	0.00	2,067,033.15
	DONAZIONI	0.00	0.00	0.00	0.00				
001-LOCALI IN CONDOMINIO USO UFFICIO GENOVA - VIA FABBRICHE 155R-SEDE U.O. FABBRICHE	ACQUISTI	0.00	0.00	0.00	0.00	0.00	0.00	0.00	0.00
		0.00	0.00	0.00	0.00				

	<b>DONAZIONI</b>								
001-SEDE IMOLA-SEDE CRFI	<b>ACQUISTI</b>	383,403.09	0.00	0.00	383,403.09	0.00	0.00	0.00	461,352.30
	<b>DONAZIONI</b>	0.00	77,949.21	0.00	77,949.21				
001-SEDE CRI VITERBO STR. MAMMAGIALLA-SEDE CRI	<b>ACQUISTI</b>	671,393.97	0.00	0.00	671,393.97	0.00	0.00	0.00	671,393.97
	<b>DONAZIONI</b>	0.00	0.00	0.00	0.00				
002-FABBRICATO USO ABITAZIONE GENOVA - VIA P.P.. RUBENS 2/3-EREDITA' CADENASSO NUDA PROPRIETA'	<b>ACQUISTI</b>	0.00	0.00	0.00	0.00	0.00	0.00	0.00	0.00
	<b>DONAZIONI</b>	0.00	0.00	0.00	0.00				
002-INUTILIZZATO VIA SAFFI-INUTILIZZATO - IN CORSO DI VENDITA	<b>ACQUISTI</b>	7,746.85	0.00	0.00	7,746.85	0.00	0.00	0.00	7,746.85
	<b>DONAZIONI</b>	0.00	0.00	0.00	0.00				
002-MAGAZZINO IMOLA-VIA SERRAGLIO	<b>ACQUISTI</b>	0.00	0.00	0.00	0.00	0.00	0.00	0.00	206,582.76
	<b>DONAZIONI</b>	0.00	206,582.76	0.00	206,582.76				
002-SCUOLA INFERMIERI PROFESSIONALI VIALE ERCOLANI, 6 - BOLOGNA-SEDE - IMMOBILE IN CARICO AL COMITATO CENTRALE	<b>ACQUISTI</b>	0.00	0.00	0.00	0.00	0.00	0.00	0.00	0.00
	<b>DONAZIONI</b>	0.00	0.00	0.00	0.00				
01-APPARTAMENTO IN CONDOMINIO VIA BRIGNOLE DE FERRARI 11/7-8 - GENOVA-SEDE COMITATO	<b>ACQUISTI</b>	438,623.91	0.00	0.00	438,623.91	0.00	0.00	0.00	438,623.91
	<b>DONAZIONI</b>	0.00	0.00	0.00	0.00				
01-CASETTA VIA LA BIONDA, 3 - FIDENZA-SEDE CRI	<b>ACQUISTI</b>	0.00	8,005.68	0.00	8,005.68	0.00	0.00	0.00	291,850.68
	<b>DONAZIONI</b>	0.00	283,845.00	0.00	283,845.00				
01-IMMOBILE BERGAMO-VIA DELLA CROCE ROSSA N. 2-SEDE C.R.I. COMITATO PROV.	<b>ACQUISTI</b>	157,747.32	0.00	0.00	157,747.32	0.00	0.00	0.00	157,747.32
	<b>DONAZIONI</b>	0.00	0.00	0.00	0.00				
01-IMMOBILE CAMOGLI VIA XX SETTEMBRE 58 - 60-SEDE DIST. CAMOGLI	<b>ACQUISTI</b>	0.00	0.00	0.00	0.00	0.00	0.00	0.00	27,783.63
	<b>DONAZIONI</b>	0.00	27,783.63	0.00	27,783.63				
01-IMMOBILE FORLIMPOPOLI-SEDE	<b>ACQUISTI</b>	9,641.30	0.00	0.00	9,641.30	0.00	0.00	0.00	9,641.30
	<b>DONAZIONI</b>	0.00	0.00	0.00	0.00				
01-IMMOBILE MISINTO (MI)-NUOVA SEDE COMITATO CRI	<b>ACQUISTI</b>	481,469.82	0.00	0.00	481,469.82	0.00	0.00	0.00	481,469.82
	<b>DONAZIONI</b>	0.00	0.00	0.00	0.00				
01-IMMOBILE SAN MAIANO-ABITAZIONE	<b>ACQUISTI</b>	0.00	0.00	0.00	0.00	0.00	0.00	0.00	30,987.41
	<b>DONAZIONI</b>	30,987.41	0.00	0.00	30,987.41				
01-IMMOBILE VIA ANTONIO DA SANGALLO N. 38-	<b>ACQUISTI</b>	0.00	0.00	0.00	0.00	0.00	0.00	0.00	34,741.81
	<b>DONAZIONI</b>	0.00	34,741.81	0.00	34,741.81				
01-IMMOBILE VIA GOLGI -PALAZZOLO S/S (BS)-SEDE CRI	<b>ACQUISTI</b>	1,531,166.08	84,224.03	0.00	1,615,390.11	0.00	48,461.71	0.00	1,566,928.40
	<b>DONAZIONI</b>	0.00	0.00	0.00	0.00				

01-IMMOBILE E TERRENO VIA LA CROCE ROSSA 10 - COGORNO-SEDE COMITATO	ACQUISTI	1,203,286.66	0.00	0.00	1,203,286.66	0.00	0.00	0.00	1,203,286.66
	DONAZIONI	0.00	0.00	0.00	0.00	0.00	0.00	0.00	0.00
01-IMMOBILE E TERRENO VIA SCARPA, 7-SEDE COMITATO + LOCAZIONE ATTIVA	ACQUISTI	1,195,201.82	0.00	0.00	1,195,201.82	0.00	0.00	0.00	1,195,201.82
	DONAZIONI	0.00	0.00	0.00	0.00	0.00	0.00	0.00	0.00
01-IMMOBILI C.SO F.LLI CERVI-SEDE CRI	ACQUISTI	418,630.60	1,761.00	0.00	420,391.60	0.00	0.00	0.00	420,391.60
	DONAZIONI	0.00	0.00	0.00	0.00	0.00	0.00	0.00	0.00
01-IMMOBILI VARI FERRARA-SEDE CRI	ACQUISTI	449,170.48	3,960.00	0.00	453,130.48	0.00	0.00	0.00	453,130.48
	DONAZIONI	0.00	0.00	0.00	0.00	0.00	0.00	0.00	0.00
01-IMMOBILI VARI PARMA-SEDE CRI	ACQUISTI	989,712.33	0.00	283,845.00	705,867.33	0.00	0.00	0.00	705,867.33
	DONAZIONI	0.00	0.00	0.00	0.00	0.00	0.00	0.00	0.00
01-PALAZZINA V.LE ORSINI, - LUGO (RA)-SEDE CRI	ACQUISTI	105,024.92	19,075.22	0.00	124,100.14	0.00	0.00	0.00	331,819.82
	DONAZIONI	0.00	207,719.68	0.00	207,719.68	0.00	0.00	0.00	0.00
01-PALAZZINA VIA SALVADOR ALLENDE, 4 - GUASTALLA-SEDE CRI	ACQUISTI	0.00	0.00	0.00	0.00	0.00	0.00	0.00	476,216.23
	DONAZIONI	0.00	476,216.23	0.00	476,216.23	0.00	0.00	0.00	0.00
01-PALAZZO VIA CARADOSSO, 9 - MILANO-SEDE CRI	ACQUISTI	8,807.26	0.00	0.00	8,807.26	0.00	0.00	0.00	1,110,285.03
	DONAZIONI	1,101,477.77	0.00	0.00	1,101,477.77	0.00	0.00	0.00	0.00
01-SEDE CRI AL C. LAMARMORA 40-SEDE CRI	ACQUISTI	231,011.85	0.00	0.00	231,011.85	0.00	4,620.23	0.00	226,391.62
	DONAZIONI	0.00	0.00	0.00	0.00	0.00	0.00	0.00	0.00
01- VIA GASTALDI 3C - CHIAVARI-SEDE SEZIONE FEMMINILE	ACQUISTI	82,552.80	0.00	0.00	82,552.80	0.00	0.00	0.00	82,552.80
	DONAZIONI	0.00	0.00	0.00	0.00	0.00	0.00	0.00	0.00
02-APPARTAMENTO + CANTINA CORSO V. VENETO 96-LOCATO	ACQUISTI	129,114.22	0.00	0.00	129,114.22	0.00	0.00	0.00	129,114.22
	DONAZIONI	0.00	0.00	0.00	0.00	0.00	0.00	0.00	0.00
02-DEPOSITO LOCALITÀ RIPOLI-DEPOSITO	ACQUISTI	0.00	0.00	0.00	0.00	0.00	0.00	0.00	3,098.74
	DONAZIONI	3,098.74	0.00	0.00	3,098.74	0.00	0.00	0.00	0.00
02-IMMOBILE ALBINO-VIA SELVINO N. 8-SEDE R.S.D. CRI DI ALBINO	ACQUISTI	965,372.68	0.00	0.00	965,372.68	0.00	0.00	0.00	965,372.68
	DONAZIONI	0.00	0.00	0.00	0.00	0.00	0.00	0.00	0.00
02-SEDE CRI AL C.ROMITA 59-SEDE CRI	ACQUISTI	707,065.38	0.00	0.00	707,065.38	0.00	14,141.30	0.00	692,924.08
	DONAZIONI	0.00	0.00	0.00	0.00	0.00	0.00	0.00	0.00
02- SALITA A. LEVAGGI-SEDE COMITATO	ACQUISTI	343,274.64	0.00	0.00	343,274.64	0.00	0.00	0.00	343,274.64
	DONAZIONI	0.00	0.00	0.00	0.00	0.00	0.00	0.00	0.00
03-ALLOGGIO LOCATO AL V. 24 MAGGIO-ALLOGGIO LOCATO	ACQUISTI	21,846.00	0.00	0.00	21,846.00	0.00	436.92	0.00	21,409.08
	DONAZIONI	0.00	0.00	0.00	0.00	0.00	0.00	0.00	0.00

03-DEPOSITO	ACQUISTI	0.00	0.00	0.00	0.00	0.00	0.00	0.00	2,065.83
LOCALITÀ BARZOTTI-DEPOSITO	DONAZIONI	2,065.83	0.00	0.00	2,065.83				
03-IMMOBILE COSTRUITO SU TERRENO IN COMODATO	ACQUISTI	324,268.92	0.00	0.00	324,268.92	0.00	0.00	0.00	324,268.92
VILLA D'ALME'-VIA DI BERNARDO-SEDE U.L. VILLA D'ALME'	DONAZIONI	0.00	0.00	0.00	0.00				
04-DEPOSITO	ACQUISTI	0.00	0.00	0.00	0.00	0.00	0.00	0.00	2,582.28
SANTA LUCIA-INAGIBILE	DONAZIONI	2,582.28	0.00	0.00	2,582.28				
04-IMMOBILE IN CONCESSIONE (99 ANNI)	ACQUISTI	354,769.21	0.00	354,769.21	0.00	0.00	0.00	0.00	0.00
BONATE SOTTO-SEDE C.L. BG OVEST	DONAZIONI	0.00	0.00	0.00	0.00				
05-LOCALI IN COMODATO X 30 ANNI	ACQUISTI	29,305.54	0.00	29,305.54	0.00	0.00	0.00	0.00	0.00
ALZANO L.DO - VIA RIBOLLA --SEDE U.L. ALZANO	DONAZIONI	0.00	0.00	0.00	0.00				
05-MAGAZZINO	ACQUISTI	0.00	0.00	0.00	0.00	0.00	0.00	0.00	7,746.85
SAN SECONDO-PERICOLANTE	DONAZIONI	7,746.85	0.00	0.00	7,746.85				
06-AUTORIMESSA IN COMODATO	ACQUISTI	15,869.49	0.00	15,869.49	0.00	0.00	0.00	0.00	0.00
GRUMELLO D/M-U.L. GRUMELLO D/M	DONAZIONI	0.00	0.00	0.00	0.00				
06-LOCALE	ACQUISTI	0.00	0.00	0.00	0.00	0.00	0.00	0.00	15,493.71
MORRA-SEDE PRO LOCO	DONAZIONI	15,493.71	0.00	0.00	15,493.71				
07-LOCALI IN COMODATO X 30 ANNI	ACQUISTI	55,144.42	0.00	55,144.42	0.00	0.00	0.00	0.00	0.00
S.PELLEGRINO T. VIA BELOTTI-SEDE U.L. S. PELLEGRINO	DONAZIONI	0.00	0.00	0.00	0.00				
07-MAGAZZINO	ACQUISTI	0.00	0.00	0.00	0.00	0.00	0.00	0.00	5,164.57
LOCALITÀ BADIA PETROIA-MAGAZZINO	DONAZIONI	5,164.57	0.00	0.00	5,164.57				
08-LOCALE	ACQUISTI	0.00	0.00	0.00	0.00	0.00	0.00	0.00	3,098.74
LOCALITÀ COMPARBIO-SEDE PRO LOCO BADIALI	DONAZIONI	3,098.74	0.00	0.00	3,098.74				
08-LOCALI IN COMODATO X 99 ANNI CON DIRITTO	ACQUISTI	105,732.68	0.00	105,732.08	0.60	0.00	0.00	0.00	0.60
PRELAZIONE	DONAZIONI	0.00	0.00	0.00	0.00				
SERiate- VIA DIECO' E CANETTA-SEDE U.L. SERIATE									
09-AUTORIMESSE IN COMODATO	ACQUISTI	74,545.94	0.00	74,545.94	0.00	0.00	0.00	0.00	0.00
VILMINORE DI SCALVE--AUTORIMESSA	DONAZIONI	0.00	0.00	0.00	0.00				
09-DEPOSITO	ACQUISTI	0.00	0.00	0.00	0.00	0.00	0.00	0.00	3,098.74
FUSCAGNA-DEPOSITO	DONAZIONI	3,098.74	0.00	0.00	3,098.74				
1-ACCONTO OPERE COMPLETAMENTO AUTOPARCO	ACQUISTI	10,000.60	0.00	0.00	10,000.60	300.02	291.02	0.00	9,409.56
-	DONAZIONI	0.00	0.00	0.00	0.00				
1-ALLOGGIO	ACQUISTI	90,670.99	0.00	0.00	90,670.99	0.00	1,520.13	0.00	89,150.86
VIA CASAGRANDE 9-ALLOGGIO	DONAZIONI	0.00	0.00	0.00	0.00				

1-APPARTAMENTO CREMONA-VIA TREBBIA-ABITAZIONE	ACQUISTI	56,814.66	0.00	0.00	56,814.66	0.00	0.00	0.00	56,814.66
	DONAZIONI	0.00	0.00	0.00	0.00				
1-APPARTAMENTO PAVIA-VIA CALCHI 13/F-UFFICIO C.PROV.LE	ACQUISTI	0.00	0.00	0.00	0.00	0.00	0.00	0.00	119,379.00
	DONAZIONI	119,379.00	0.00	0.00	119,379.00				
1-APPARTAMENTO SERRA RICCO'-APPARTAMENTO	ACQUISTI	61,071.03	0.00	0.00	61,071.03	0.00	0.00	0.00	61,071.03
	DONAZIONI	0.00	0.00	0.00	0.00				
1-APPARTAMENTO V.LE TIMAVO, 63 - REGGIO EMILIA-APPARTAMENTO LOCATO	ACQUISTI	0.00	0.00	0.00	0.00	0.00	0.00	0.00	191,000.00
	DONAZIONI	191,000.00	0.00	0.00	191,000.00				
1-APPARTAMENTO "PERRUCA" LODI VIALE ITALIA 2-	ACQUISTI	0.00	0.00	0.00	0.00	2,850.00	950.00	0.00	27,867.00
	DONAZIONI	31,667.00	0.00	0.00	31,667.00				
1-APPARTEMENTI LECCO-VIA BIXIO-	ACQUISTI	524,508.46	0.00	0.00	524,508.46	0.00	0.00	0.00	524,508.46
	DONAZIONI	0.00	0.00	0.00	0.00				
1-AREZZO VIALE RAFFAELLO SANDIO-SEDE COMITATO	ACQUISTI	1,855,317.08	0.00	0.00	1,855,317.08	0.00	0.00	0.00	1,855,317.08
	DONAZIONI	0.00	0.00	0.00	0.00				
1-AUTORIMESSA SAN SEVERINO MARCHE-	ACQUISTI	55,600.84	0.00	0.00	55,600.84	12,467.28	1,294.00	0.00	41,839.56
	DONAZIONI	0.00	0.00	0.00	0.00				
1-AUTORIMESSA VADO LIGURE-GARAGE	ACQUISTI	39,011.60	0.00	0.00	39,011.60	0.00	0.00	0.00	39,011.60
	DONAZIONI	0.00	0.00	0.00	0.00				
1-BOX GARAGE VIA GUASTALLA 5 CARPI-	ACQUISTI	5,400.00	0.00	0.00	5,400.00	405.00	121.50	0.00	4,873.50
	DONAZIONI	0.00	0.00	0.00	0.00				
1-BOX PREFABBRICATO VIA DONATORI DI SANGUE-AUTORIMESSA	ACQUISTI	10,378.82	0.00	0.00	10,378.82	0.00	0.00	0.00	10,378.82
	DONAZIONI	0.00	0.00	0.00	0.00				
1-CAPANNONE VIA BOSIO-GARAGE	ACQUISTI	53,873.22	0.00	0.00	53,873.22	1,666.18	0.00	0.00	52,207.04
	DONAZIONI	0.00	0.00	0.00	0.00				
1-CASTIGLION FIORENTINO PIAZZA DELLO STILLO, 5-SEDE CRI	ACQUISTI	0.00	0.00	0.00	0.00	0.00	0.00	0.00	0.00
	DONAZIONI	0.00	0.00	0.00	0.00				
1-COST. A 3 PIANI NOVELLARA-SEDE SOCIALE	ACQUISTI	443,315.12	0.00	0.00	443,315.12	4,093.66	0.00	0.00	439,221.46
	DONAZIONI	0.00	0.00	0.00	0.00				
1-COSTRUZIONE IMMOBILE -	ACQUISTI	958,565.65	0.00	0.00	958,565.65	0.00	29,566.97	0.00	928,998.68
	DONAZIONI	0.00	0.00	0.00	0.00				
1-DIANO MARINA -	ACQUISTI	21,813.64	0.00	0.00	21,813.64	0.00	0.00	0.00	21,813.64
	DONAZIONI	0.00	0.00	0.00	0.00				

1-FABBRICATO BORGOSIESIA-SEDE	ACQUISTI	15,000.00	0.00	0.00	15,000.00	0.00	0.00	0.00	15,000.00
	DONAZIONI	0.00	0.00	0.00	0.00				
1-FABBRICATO C.DA S. ANTONIO LA MACCHIA 12 - POTENZA-AD USO DELL'ASSOCIAZIONE	ACQUISTI	371,397.40	26,999.49	0.00	398,396.89	0.00	0.00	0.00	398,396.89
	DONAZIONI	0.00	0.00	0.00	0.00				
1-FABBRICATO CAGLIARI-SEDE	ACQUISTI	383,616.40	0.00	0.00	383,616.40	11,508.49	0.00	0.00	372,107.91
	DONAZIONI	0.00	0.00	0.00	0.00				
1-FABBRICATO CASINA-SEDE	ACQUISTI	443,830.19	52,541.41	0.00	496,371.60	38,468.91	0.00	0.00	457,902.69
	DONAZIONI	0.00	0.00	0.00	0.00				
1-FABBRICATO CHIVASSO-SEDE	ACQUISTI	1,237,845.89	0.00	0.00	1,237,845.89	0.00	0.00	0.00	1,237,845.89
	DONAZIONI	0.00	0.00	0.00	0.00				
1-FABBRICATO PIAZZA XX SETTEMBRE 2-SEDE CRI	ACQUISTI	55,918.65	13,520.00	0.00	69,438.65	0.00	0.00	0.00	69,438.65
	DONAZIONI	0.00	0.00	0.00	0.00				
1-FABBRICATO POTENZA-SEDE	ACQUISTI	2,149,493.61	0.00	0.00	2,149,493.61	0.00	0.00	0.00	2,149,493.61
	DONAZIONI	0.00	0.00	0.00	0.00				
1-FABBRICATO RACCONIGI-SEDE C.R.I.	ACQUISTI	338,256.77	0.00	0.00	338,256.77	0.00	0.00	0.00	338,256.77
	DONAZIONI	0.00	0.00	0.00	0.00				
1-FABBRICATO ROMA VIA TOSCANA 12-COMITATO CENTRALE	ACQUISTI	0.00	0.00	0.00	0.00	592,184.10	74,325.72	0.00	7,145,073.94
	DONAZIONI	7,725,544.96	86,038.80	0.00	7,811,583.76				
1-FABBRICATO SANBENEDETTO-SEDE	ACQUISTI	169,736.46	0.00	0.00	169,736.46	0.00	0.00	0.00	169,736.46
	DONAZIONI	0.00	0.00	0.00	0.00				
1-FABBRICATO VIA P. FALCO - CHIETI-SEDE	ACQUISTI	823,748.75	0.00	0.00	823,748.75	0.00	164,749.75	0.00	658,999.00
	DONAZIONI	0.00	0.00	0.00	0.00				
1-FABBRICATO IN MILANO VIA M. PUCCI, 7-UFF. AUTOPARCO II.VV	ACQUISTI	718,896.70	98,268.60	0.00	817,165.30	0.00	0.00	0.00	817,165.30
	DONAZIONI	0.00	0.00	0.00	0.00				
1-FABRIANO P.ZZA ALTINI-SEDE	ACQUISTI	198,445.82	0.00	0.00	198,445.82	0.00	0.00	0.00	198,445.82
	DONAZIONI	0.00	0.00	0.00	0.00				
1-GARAGE(MAGAZZINO) VIA TOGLIATTI STRADA IN CHIANTI- GARAGE/MAGAZZINO	ACQUISTI	290.60	0.00	0.00	290.60	8.72	8.45	0.00	273.43
	DONAZIONI	0.00	0.00	0.00	0.00				
1-GIARRE V.LE DON L.STURZO N.31-SEDE AMMINISTRATIVA	ACQUISTI	82,633.00	0.00	0.00	82,633.00	0.00	0.00	0.00	82,633.00
	DONAZIONI	0.00	0.00	0.00	0.00				
1-IMM. MARIANELLA -IN USO ASL	ACQUISTI	97,944.00	0.00	0.00	97,944.00	0.00	14,691.60	0.00	83,252.40
	DONAZIONI	0.00	0.00	0.00	0.00				

1-IMMOBILE ASSISI-SEDE COMITATO LOCALE	ACQUISTI	776,500.00	0.00	0.00	776,500.00	0.00	0.00	0.00	776,500.00
	DONAZIONI	0.00	0.00	0.00	0.00				
1-IMMOBILE C.SO CAVOUR - VIGEVANO-SEDE CRI	ACQUISTI	217,111.62	0.00	0.00	217,111.62	0.00	0.00	0.00	217,111.62
	DONAZIONI	0.00	0.00	0.00	0.00				
1-IMMOBILE COMUNE DI SCARLINO, VIA ROMA, 8-SEDE	ACQUISTI	58,148.31	0.00	0.00	58,148.31	0.00	1,744.45	0.00	56,403.86
	DONAZIONI	0.00	0.00	0.00	0.00				
1-IMMOBILE DESENZANO DEL GARDA-DESENZANO DEL GARDA	ACQUISTI	218,680.03	0.00	0.00	218,680.03	0.00	0.00	0.00	218,680.03
	DONAZIONI	0.00	0.00	0.00	0.00				
1-IMMOBILE JESOLO-COM. REG.LE - C .F.E.	ACQUISTI	4,023,553.72	0.00	0.00	4,023,553.72	0.00	0.00	0.00	4,023,553.72
	DONAZIONI	0.00	0.00	0.00	0.00				
1-IMMOBILE LUINO-VIA CREVA ANG.VIA TURATI-ISTITUZIONALE	ACQUISTI	318,794.85	0.00	0.00	318,794.85	0.00	0.00	0.00	318,794.85
	DONAZIONI	0.00	0.00	0.00	0.00				
1-IMMOBILE LUNGARNO SODERINI 11 - FIRENZE-SEDE	ACQUISTI	1,617,722.55	0.00	0.00	1,617,722.55	0.00	0.00	0.00	1,617,722.55
	DONAZIONI	0.00	0.00	0.00	0.00				
1-IMMOBILE MANTOVA-SEDE DEL COMITATO	ACQUISTI	737,583.61	0.00	0.00	737,583.61	0.00	22,127.51	0.00	715,456.10
	DONAZIONI	0.00	0.00	0.00	0.00				
1-IMMOBILE NUORO-SEDE	ACQUISTI	85,260.82	0.00	0.00	85,260.82	0.00	0.00	0.00	85,260.82
	DONAZIONI	0.00	0.00	0.00	0.00				
1-IMMOBILE PALERMO VIA PIERSANTI MATTARERLLA 3/A-SEDE COMITATO REGIONALE	ACQUISTI	493,629.50	0.00	0.00	493,629.50	0.00	0.00	0.00	493,629.50
	DONAZIONI	0.00	0.00	0.00	0.00				
1-IMMOBILE PENNE (PE) VIA BTG. A. 'AQUILA-SEDE CRI	ACQUISTI	164,174.03	0.00	0.00	164,174.03	0.00	4,925.22	0.00	159,248.81
	DONAZIONI	0.00	0.00	0.00	0.00				
1-IMMOBILE TRIESTE-P.ZA SANSOVINO 3-BENE STRUMENTALE-SEDE CRI PROVINCIALE E REGIONALE	ACQUISTI	42,849.62	0.00	0.00	42,849.62	0.00	0.00	0.00	42,849.62
	DONAZIONI	0.00	0.00	0.00	0.00				
1-IMMOBILE V. DEL CARMINE-CASALE M.-MAGAZZINI CRI E ALLOGGI IN AFFITTO	ACQUISTI	225,959.44	0.00	0.00	225,959.44	0.00	0.00	0.00	225,959.44
	DONAZIONI	0.00	0.00	0.00	0.00				
1-IMMOBILE VERBANIA VIALE AZARI 41-SEDE AMMINISTRATIVA	ACQUISTI	168,185.25	0.00	0.00	168,185.25	3,363.71	3,363.71	0.00	161,457.83
	DONAZIONI	0.00	0.00	0.00	0.00				
1-IMMOBILE VIA A. CECCHI, 17 - FUCECCHIO-SEDE	ACQUISTI	175,595.35	0.00	0.00	175,595.35	0.00	0.00	0.00	175,595.35
	DONAZIONI	0.00	0.00	0.00	0.00				
1-IMMOBILE VIA CAPORALI 31-SEDE	ACQUISTI	91,209.52	0.00	0.00	91,209.52	0.00	2,736.29	0.00	88,473.23
	DONAZIONI	0.00	0.00	0.00	0.00				



1-IMMOBILE VIA DELLA PACE 2-SEDE COMITATO	ACQUISTI	182,589.86	0.00	0.00	182,589.86	0.00	0.00	0.00	182,589.86
	DONAZIONI	0.00	0.00	0.00	0.00				
1-IMMOBILE VIA EBE 2 VIA EBE-SEDE AUTOPARCO	ACQUISTI	987,982.05	0.00	0.00	987,982.05	0.00	0.00	0.00	987,982.05
	DONAZIONI	0.00	0.00	0.00	0.00				
1-IMMOBILE VIA GORIZIA 11 RA-SEDE CRI AUTOPARCO	ACQUISTI	51,645.69	0.00	0.00	51,645.69	0.00	0.00	0.00	237,557.85
	DONAZIONI	0.00	185,912.16	0.00	185,912.16				
1-IMMOBILE VIA MARCONI 313 S. MARCELLO PISTOIESE-SEDE DEL COMITATO	ACQUISTI	123,949.66	0.00	0.00	123,949.66	0.00	3,718.48	0.00	120,231.18
	DONAZIONI	0.00	0.00	0.00	0.00				
1-IMMOBILE VIA NAZARIO SAURO, 10/1-SEDE COMITATO PROVINCIALE	ACQUISTI	192,142.05	0.00	0.00	192,142.05	0.00	5,764.26	0.00	186,377.79
	DONAZIONI	0.00	0.00	0.00	0.00				
1-IMMOBILE VIA ROMA CANNETO-AMBULATORIO	ACQUISTI	1,233.30	0.00	0.00	1,233.30	0.00	0.00	0.00	1,233.30
	DONAZIONI	0.00	0.00	0.00	0.00				
1-IMMOBILE VIA ROOK-MAGAZZINO	ACQUISTI	43.42	0.00	0.00	43.42	0.00	0.00	0.00	43.42
	DONAZIONI	0.00	0.00	0.00	0.00				
1-IMMOBILE VIA T. ROMAGNOLA 693-SEDE COMITATO	ACQUISTI	237,628.50	0.00	0.00	237,628.50	0.00	7,128.86	0.00	230,499.64
	DONAZIONI	0.00	0.00	0.00	0.00				
1-IMMOBILE VIA TELLARO MUGGIANO-USO ABITATIVO	ACQUISTI	24,531.70	0.00	0.00	24,531.70	0.00	0.00	0.00	24,531.70
	DONAZIONI	0.00	0.00	0.00	0.00				
1-IMMOBILE VIA TRIESTE 22-SEDE	ACQUISTI	404,478.91	0.00	0.00	404,478.91	0.00	12,134.37	0.00	392,344.54
	DONAZIONI	0.00	0.00	0.00	0.00				
1-IMMOBILE VIA ZUCCHERIFICIO, 85 CESENA-SEDE CRI	ACQUISTI	1,017,142.50	0.00	0.00	1,017,142.50	0.00	0.00	0.00	1,017,142.50
	DONAZIONI	0.00	0.00	0.00	0.00				
1-IMMOBILE VOGHERA- VIA CARLO EMANUELE N. 22-SEDE AMMINISTRATIVA CRI	ACQUISTI	727,311.64	0.00	0.00	727,311.64	0.00	0.00	0.00	727,311.64
	DONAZIONI	0.00	0.00	0.00	0.00				
1-IMMOBILE CRI PROPOSTO IN ALIENAZIONE SCHIO VIA CANOVA N. 1-IMMOBILE CRI PROPOSTO IN ALIENAZIONE	ACQUISTI	0.00	0.00	0.00	0.00	0.00	0.00	0.00	154,937.96
	DONAZIONI	154,937.96	0.00	0.00	154,937.96				
1-IMMOBILE DA RISTRUTTURARE PESCIA-VIA VOLONARI DEL SANGUE-SEDE	ACQUISTI	258,500.00	0.00	0.00	258,500.00	0.00	0.00	0.00	258,500.00
	DONAZIONI	0.00	0.00	0.00	0.00				
1-IMMOBILE ISTITUZIONALE SANTA SEVERINA VIA PIEDIGALLUCCIO-SEDE COMITATO LOCALE	ACQUISTI	296,261.61	0.00	0.00	296,261.61	0.00	0.00	0.00	296,261.61
	DONAZIONI	0.00	0.00	0.00	0.00				
1-IMMOBILE SEDE MACERATA-	ACQUISTI	370,502.12	0.00	0.00	370,502.12	83,666.03	8,605.08	0.00	278,231.01
	DONAZIONI	0.00	0.00	0.00	0.00				

1-IMMOBILE SEDE COMITATO TOLENTINO VIA TERME S. LUCIA-SEDE	ACQUISTI	288,041.23	0.00	0.00	288,041.23	52,076.96	11,521.65	0.00	224,442.62
	DONAZIONI	0.00	0.00	0.00	0.00				
1-IMMOBILI VALNESTORE-NUOVA SEDE	ACQUISTI	352,389.82	4,000.00	0.00	356,389.82	0.00	0.00	0.00	356,389.82
	DONAZIONI	0.00	0.00	0.00	0.00				
1-IMMOBILE VIA S. EGIDIO VERONA-SEDE COMITATO	ACQUISTI	678,163.49	0.00	0.00	678,163.49	0.00	0.00	0.00	678,163.49
	DONAZIONI	0.00	0.00	0.00	0.00				
1-IMPERIA SEDI VARIE -	ACQUISTI	527,915.38	0.00	0.00	527,915.38	0.00	0.00	0.00	527,915.38
	DONAZIONI	0.00	0.00	0.00	0.00				
1-LAVORI BARGAGLI-BARGAGLI	ACQUISTI	1,152.00	0.00	0.00	1,152.00	0.00	0.00	0.00	1,152.00
	DONAZIONI	0.00	0.00	0.00	0.00				
1-LOCALE PIAZZA PLEBISCITO N. 4-COMITATO LOCALE	ACQUISTI	77,468.53	0.00	0.00	77,468.53	0.00	0.00	0.00	77,468.53
	DONAZIONI	0.00	0.00	0.00	0.00				
1-LOCALE SA-VIA ROMA 246-BENE STRUMENTALE	ACQUISTI	273,638.18	32,391.36	0.00	306,029.54	0.00	45,904.43	0.00	260,125.11
	DONAZIONI	0.00	0.00	0.00	0.00				
1-LOCALE SEDE-SEDE	ACQUISTI	2,765,626.69	0.00	0.00	2,765,626.69	0.00	0.00	0.00	2,765,626.69
	DONAZIONI	0.00	0.00	0.00	0.00				
1-LOCALE VIALE DELL'UNIVERSITÀ 33 LECCE-SEDE COMITATO	ACQUISTI	128,874.23	0.00	0.00	128,874.23	0.00	3,866.22	0.00	125,008.01
	DONAZIONI	0.00	0.00	0.00	0.00				
1-MAGAZZINO VIA PIZZORNI,26 ROSSIGLIONE-MAGAZZINO	ACQUISTI	5,781.33	0.00	5,781.33	0.00	0.00	0.00	0.00	0.00
	DONAZIONI	0.00	0.00	0.00	0.00				
1-PALAZZINA CASTELNUOVO BERARDENGA-AFFITTATO	ACQUISTI	144,963.23	0.00	0.00	144,963.23	0.00	4,348.90	0.00	140,614.33
	DONAZIONI	0.00	0.00	0.00	0.00				
1-PALAZZINA PIAZZA SANTA LUCIA 4-SEDE C.R.I.	ACQUISTI	364,702.31	0.00	0.00	364,702.31	0.00	0.00	0.00	364,702.31
	DONAZIONI	0.00	0.00	0.00	0.00				
1-PALAZZINA VIA MAMELI, 32 - RIMINI-SEDE CRI	ACQUISTI	104,863.50	0.00	0.00	104,863.50	0.00	0.00	0.00	104,863.50
	DONAZIONI	0.00	0.00	0.00	0.00				
1-PALAZZINA VIALE MALTA 5 - PIACENZA-SEDE	ACQUISTI	0.00	0.00	0.00	0.00	0.00	0.00	0.00	96,868.55
	DONAZIONI	96,868.55	0.00	0.00	96,868.55				
1-PALAZZINA 2 PIANI VIA F.LLI ORSI 17/19 50012 BAGNO A RIPOLI FIRENZE- SEDE COMITATO	ACQUISTI	45,828.55	0.00	0.00	45,828.55	0.00	0.00	0.00	45,828.55
	DONAZIONI	0.00	0.00	0.00	0.00				
1-PALAZZINA A B C V.LE DALMAZIA 17 LODI-SEDE UFFICI E CAPANNONI	ACQUISTI	632,361.44	0.00	0.00	632,361.44	56,912.52	18,970.85	0.00	556,478.07
	DONAZIONI	0.00	0.00	0.00	0.00				

1-PALAZZINE UFFICI, AUTORIMESSA E LOCALI OPERATIVI	ACQUISTI	1,849,019.58	0.00	0.00	1,849,019.58	0.00	0.00	0.00	1,849,019.58
TORINO - VIA BOLOGNA 171-SEDE COMITATO PROVINCIALE E AUTOPARCO	DONAZIONI	0.00	0.00	0.00	0.00				
1-PALAZZO FAVA-MARESCOTTI	ACQUISTI	27,500.00	14,300.00	0.00	41,800.00	0.00	0.00	0.00	1,771,215.35
VIA DEL CANE,9 -VICOLO MARISCOTTI , 4 BOLOGNA-SEDE ISTITUZIONALE CRI DI BOLOGNA E UFFICI	DONAZIONI	194,592.10	1,534,823.25	0.00	1,729,415.35				
1-SANTA CRISTINA	ACQUISTI	112,320.85	0.00	0.00	112,320.85	0.00	0.00	0.00	112,320.85
-EX SEDE	DONAZIONI	0.00	0.00	0.00	0.00				
1-SEDE	ACQUISTI	111,038.00	0.00	0.00	111,038.00	0.00	3,331.14	0.00	107,706.86
AVEZZANO VIA CORRADINI 248-SEDE	DONAZIONI	0.00	0.00	0.00	0.00				
1-SEDE	ACQUISTI	206,582.76	0.00	0.00	206,582.76	0.00	0.00	0.00	206,582.76
CERIALE VIA TAGLIASACCHI-SEDE	DONAZIONI	0.00	0.00	0.00	0.00				
1-SEDE	ACQUISTI	2,386,030.87	0.00	0.00	2,386,030.87	0.00	0.00	0.00	2,386,030.87
COMITATO PROVINCIALE-MESSINA	DONAZIONI	0.00	0.00	0.00	0.00				
1-SEDE	ACQUISTI	60,000.00	0.00	0.00	60,000.00	0.00	0.00	0.00	0.00
FOLGARIA-SEDE	DONAZIONI	-60,000.00	0.00	0.00	-60,000.00				
1-SEDE	ACQUISTI	382,776.55	0.00	0.00	382,776.55	0.00	11,483.30	0.00	371,293.25
GROSSETO-VIA MAZZINI 83-85-87-89	DONAZIONI	0.00	0.00	0.00	0.00				
1-SEDE	ACQUISTI	72,372.90	0.00	0.00	72,372.90	4,342.36	0.00	0.00	68,030.54
MASSA-	DONAZIONI	0.00	0.00	0.00	0.00				
1-SEDE	ACQUISTI	343,705.14	13,144.99	0.00	356,850.13	0.00	0.00	0.00	356,850.13
MONESIGLIO-SEDE	DONAZIONI	0.00	0.00	0.00	0.00				
1-SEDE	ACQUISTI	1,024,084.56	0.00	0.00	1,024,084.56	61,445.08	28,879.18	0.00	933,760.30
MONTORFANO - VUIA BRIANZA-	DONAZIONI	0.00	0.00	0.00	0.00				
1-SEDE	ACQUISTI	230,077.38	0.00	0.00	230,077.38	0.00	0.00	0.00	230,077.38
P.ZA CROCE ROSSA-SEDE	DONAZIONI	0.00	0.00	0.00	0.00				
1-SEDE	ACQUISTI	115,437.04	0.00	0.00	115,437.04	0.00	0.00	0.00	115,437.04
PEVERAGNO-SEDE	DONAZIONI	0.00	0.00	0.00	0.00				
1-SEDE	ACQUISTI	3,711.24	0.00	0.00	3,711.24	0.00	0.00	0.00	3,711.24
PIAZZA PARTIGIANI 1 CENGIO-SEDE COMITATO	DONAZIONI	0.00	0.00	0.00	0.00				
1-SEDE	ACQUISTI	77,468.58	0.00	0.00	77,468.58	0.00	0.00	0.00	77,468.58
PORTOGRUARO-COMITATO LOCALE	DONAZIONI	0.00	0.00	0.00	0.00				
1-SEDE	ACQUISTI	49,063.41	0.00	0.00	49,063.41	0.00	0.00	0.00	49,063.41
PZA LIBERTA' MILLESIMO-SEDE	DONAZIONI	0.00	0.00	0.00	0.00				

1-SEDE SEDE-SEDE	ACQUISTI	0.00	0.00	0.00	0.00	0.00	0.00	0.00	0.00
	DONAZIONI	0.00	0.00	0.00	0.00	0.00	0.00	0.00	0.00
1-SEDE VALLE L, VIA SARTIRANA 7-SEDE CRI	ACQUISTI	170,082.74	0.00	0.00	170,082.74	0.00	0.00	0.00	170,082.74
	DONAZIONI	0.00	0.00	0.00	0.00	0.00	0.00	0.00	0.00
1-SEDE VIA AURELIA SUD SNC-SEDE	ACQUISTI	127,045.33	0.00	0.00	127,045.33	0.00	0.00	0.00	127,045.33
	DONAZIONI	0.00	0.00	0.00	0.00	0.00	0.00	0.00	0.00
1-SEDE VIA DEI MULINI CODOGNO-	ACQUISTI	910,505.73	0.00	0.00	910,505.73	81,945.51	27,315.17	0.00	801,245.05
	DONAZIONI	0.00	0.00	0.00	0.00	0.00	0.00	0.00	0.00
1-SEDE VIA DELLE RAGLIATE, 553-556-	ACQUISTI	581,816.15	0.00	0.00	581,816.15	0.00	0.00	0.00	581,816.15
	DONAZIONI	0.00	0.00	0.00	0.00	0.00	0.00	0.00	0.00
1-SEDE VIA G. TOMASSINI-SEDE CRI	ACQUISTI	155,030.03	0.00	0.00	155,030.03	0.00	0.00	0.00	155,030.03
	DONAZIONI	0.00	0.00	0.00	0.00	0.00	0.00	0.00	0.00
1-SEDE VIA GENNARO SARDI-SEDE	ACQUISTI	717,642.49	0.00	0.00	717,642.49	64,396.01	21,529.27	0.00	631,717.21
	DONAZIONI	0.00	0.00	0.00	0.00	0.00	0.00	0.00	0.00
1-SEDE VIA GUANO 18 - TORRIGLIA-SEDE SOCIALE	ACQUISTI	153,408.28	0.00	0.00	153,408.28	0.00	0.00	0.00	153,408.28
	DONAZIONI	0.00	0.00	0.00	0.00	0.00	0.00	0.00	0.00
1-SEDE VIA ITALIA LIBERA 11-SEDE	ACQUISTI	214,084.11	0.00	0.00	214,084.11	12,845.04	6,037.17	0.00	195,201.90
	DONAZIONI	0.00	0.00	0.00	0.00	0.00	0.00	0.00	0.00
1-SEDE VIA VICOMORASSO-SEDE	ACQUISTI	32,678.90	0.00	0.00	32,678.90	0.00	0.00	0.00	32,678.90
	DONAZIONI	0.00	0.00	0.00	0.00	0.00	0.00	0.00	0.00
1-SEDE VILLA KRAFT - VIA DEI MASSONI 21-SEDE	ACQUISTI	156,233.62	0.00	0.00	156,233.62	0.00	0.00	0.00	156,233.62
	DONAZIONI	0.00	0.00	0.00	0.00	0.00	0.00	0.00	0.00
1-SEDE AMMINISTRATIVA ASCOLI PICENO-SEDE AMMINISTRATIVA	ACQUISTI	210,840.99	0.00	0.00	210,840.99	0.00	0.00	0.00	210,840.99
	DONAZIONI	0.00	0.00	0.00	0.00	0.00	0.00	0.00	0.00
1-SEDE AUTOPARCO FOGGIA TRAVERSA CORSO DEL MEZZOGIORNO-AUTOPARCO	ACQUISTI	488,389.70	0.00	0.00	488,389.70	29,303.38	14,651.69	0.00	444,434.63
	DONAZIONI	0.00	0.00	0.00	0.00	0.00	0.00	0.00	0.00
1-SEDE C.R.I. L.GO CAPPUCCINI, 3-CESENATICO	ACQUISTI	0.00	0.00	0.00	0.00	0.00	0.00	0.00	500,000.00
	DONAZIONI	0.00	500,000.00	0.00	500,000.00	0.00	0.00	0.00	0.00
1-SEDE COMITATO GALLIATE-SEDE COMITATO	ACQUISTI	64,956.08	0.00	0.00	64,956.08	0.00	0.00	0.00	64,956.08
	DONAZIONI	0.00	0.00	0.00	0.00	0.00	0.00	0.00	0.00
1-SEDE COMITATO ROVIGO-45100 VIA PORTELLO, 7-SEDE COMITATO	ACQUISTI	200,640.45	0.00	0.00	200,640.45	0.00	0.00	0.00	200,640.45
	DONAZIONI	0.00	0.00	0.00	0.00	0.00	0.00	0.00	0.00

1-SEDE COMITATO LOCALE CASCIANA TERME VIA 2 GIUGNO, 2-SEDE COMITATO LOCALE	ACQUISTI	134,828.82	0.00	0.00	134,828.82	6,285.43	2,956.49	0.00	125,586.90
	DONAZIONI	0.00	0.00	0.00	0.00				
1-SEDE COMITATO PROVINCIALE PORDENONE-VIA CAPPUCINI 1-SEDE ISTITUZIONALE	ACQUISTI	463,044.60	0.00	0.00	463,044.60	0.00	0.00	0.00	463,044.60
	DONAZIONI	0.00	0.00	0.00	0.00				
1-SEDE CRI ASTI VIA FOSCOLO 7-SEDE CRI	ACQUISTI	628,432.09	0.00	0.00	628,432.09	0.00	0.00	0.00	628,432.09
	DONAZIONI	0.00	0.00	0.00	0.00				
1-SEDE CRI BIELLA-VIA QUINTINO SELLA 61-	ACQUISTI	0.00	0.00	0.00	0.00	0.00	0.00	0.00	1,078,401.60
	DONAZIONI	1,078,401.60	0.00	0.00	1,078,401.60				
1-SEDE CRI CAMERINO-	ACQUISTI	65,672.31	0.00	0.00	65,672.31	5,207.86	1,813.94	0.00	58,650.51
	DONAZIONI	0.00	0.00	0.00	0.00				
1-SEDE CRI CORSO GASTALDI-	ACQUISTI	180,490.57	0.00	0.00	180,490.57	10,829.42	0.00	0.00	169,661.15
	DONAZIONI	0.00	0.00	0.00	0.00				
1-SEDE CRI DAVAGNA (GE)-	ACQUISTI	142,859.54	0.00	0.00	142,859.54	0.00	0.00	0.00	142,859.54
	DONAZIONI	0.00	0.00	0.00	0.00				
1-SEDE CRI FUTURA SEDE CRI-BUSTO ARSIZIO	ACQUISTI	6,894.33	0.00	0.00	6,894.33	0.00	0.00	0.00	6,894.33
	DONAZIONI	0.00	0.00	0.00	0.00				
1-SEDE CRI P.ZZA S.MICHELE 7-LAVAGNA	ACQUISTI	436,156.45	0.00	0.00	436,156.45	0.00	0.00	0.00	436,156.45
	DONAZIONI	0.00	0.00	0.00	0.00				
1-SEDE CRI SONDRIO-PIAZZA CROCE ROSSA-	ACQUISTI	472,957.52	0.00	0.00	472,957.52	0.00	0.00	0.00	472,957.52
	DONAZIONI	0.00	0.00	0.00	0.00				
1-SEDE CRI MONFALCONE VIALE O.COSULICH,20 MONFALCONE-SEDE ISTITUZIONALE	ACQUISTI	0.00	0.00	0.00	0.00	0.00	0.00	0.00	33,569.70
	DONAZIONI	33,569.70	0.00	0.00	33,569.70				
1-SEDE CRI PIOMBINO VIA BONCOMAGNI 24-SEDE COMITATO LOCALE	ACQUISTI	68,270.58	0.00	0.00	68,270.58	0.00	0.00	0.00	68,270.58
	DONAZIONI	0.00	0.00	0.00	0.00				
1-SEDE DELEGAZIONE OPERA OPERA-DELEGAZIONE OPERA	ACQUISTI	1,201,658.21	46,519.51	0.00	1,248,177.72	0.00	0.00	0.00	1,248,177.72
	DONAZIONI	0.00	0.00	0.00	0.00				
1-SEDE PROVINCIALE E AUTOPARCO VICENZA, VIA TORRETTI N. 7-9-13-SEDE PROV.LE E AUTOPARCO	ACQUISTI	0.00	0.00	0.00	0.00	0.00	0.00	0.00	0.00
	DONAZIONI	0.00	0.00	0.00	0.00				
1-SEDE SOCIALE VIA LAMARMORA, 12/02 - RAPALLO (GE)-USO ISTITUZIONALE	ACQUISTI	217,432.00	0.00	0.00	217,432.00	0.00	0.00	0.00	217,432.00
	DONAZIONI	0.00	0.00	0.00	0.00				
1-SEDE SOCIALE VIA XX SETTEMBRE, 58.60-	ACQUISTI	27,783.63	0.00	0.00	27,783.63	0.00	0.00	0.00	0.00
	DONAZIONI	0.00	0.00	27,783.63	-27,783.63				

1-SPESE COSTRUZIONE IMMOBILE BONATE SOTTO-SEDE COMITATO LOCALE	ACQUISTI	17,534.98	0.00	0.00	17,534.98	0.00	0.00	0.00	17,534.98
	DONAZIONI	0.00	0.00	0.00	0.00				
1-TERRENO BORGOMANERO-COSTRUZIONE SEDE	ACQUISTI	25,822.84	0.00	0.00	25,822.84	0.00	0.00	0.00	25,822.84
	DONAZIONI	0.00	0.00	0.00	0.00				
1-TERRENO PESCARA-INUTILIZZATO	ACQUISTI	0.00	0.00	0.00	0.00	0.00	0.00	0.00	15,493.70
	DONAZIONI	15,493.70	0.00	0.00	15,493.70				
1-TERRENO TRECATE-SEDE	ACQUISTI	0.00	0.00	0.00	0.00	0.00	0.00	0.00	104,076.03
	DONAZIONI	104,076.03	0.00	0.00	104,076.03				
1-TERRENO VIA MACCHIAVELLI-TERRENO MQ 3006	ACQUISTI	32,939.29	0.00	0.00	32,939.29	0.00	988.17	0.00	31,951.12
	DONAZIONI	0.00	0.00	0.00	0.00				
1-TERRENO -DONAZIONE -	ACQUISTI	7,500.00	0.00	0.00	7,500.00	0.00	225.00	0.00	7,275.00
	DONAZIONI	0.00	0.00	0.00	0.00				
1-TERRENO E SEDE AGLIE'-SEDE COMITATO LOCALE	ACQUISTI	141,819.82	0.00	0.00	141,819.82	0.00	0.00	0.00	141,819.82
	DONAZIONI	0.00	0.00	0.00	0.00				
1-TERRENO INCOLTO BARI-BARI	ACQUISTI	4,648.11	0.00	0.00	4,648.11	0.00	0.00	0.00	4,648.11
	DONAZIONI	0.00	0.00	0.00	0.00				
1-TETTOIA POTENZA PICENA-	ACQUISTI	1,932.38	0.00	0.00	1,932.38	168.74	0.00	0.00	1,763.64
	DONAZIONI	0.00	0.00	0.00	0.00				
1-TETTOIA IN LEGNO SEDE CRI CANINO-	ACQUISTI	6,917.35	0.00	0.00	6,917.35	0.00	0.00	0.00	6,917.35
	DONAZIONI	0.00	0.00	0.00	0.00				
1-UFFICI E AUTOPARCO AOSTA-UFFICI E AUTOPARCO	ACQUISTI	32,599.79	0.00	0.00	32,599.79	0.00	0.00	0.00	32,599.79
	DONAZIONI	0.00	0.00	0.00	0.00				
1-VECCHIA SEDE MORTARA-VIA VENETO,7-UID	ACQUISTI	120,124.80	0.00	0.00	120,124.80	0.00	0.00	0.00	120,124.80
	DONAZIONI	0.00	0.00	0.00	0.00				
1-VIA P. CAVALLIERI 12R,14R,16R,18R VIA P. CAVALLIERI 14R-SEDE	ACQUISTI	633,363.40	0.00	0.00	633,363.40	0.00	0.00	0.00	633,363.40
	DONAZIONI	0.00	0.00	0.00	0.00				
1-VIA ROMA 148, CARAGLIO CARAGLIO-	ACQUISTI	0.00	0.00	0.00	0.00	3,409.00	1,159.00	0.00	34,083.00
	DONAZIONI	38,651.00	0.00	0.00	38,651.00				
1-VIA TRE MARTIRI 2 MELLE-SEDE CRI	ACQUISTI	180,759.81	0.00	0.00	180,759.81	0.00	0.00	0.00	180,759.81
	DONAZIONI	0.00	0.00	0.00	0.00				
1-VILLA ED IMMOBILI ADIACENTI LEVICO TERME-CENTRO CONVEGNI	ACQUISTI	850,000.00	0.00	0.00	850,000.00	128,000.00	32,000.00	0.00	690,000.00
	DONAZIONI	0.00	0.00	0.00	0.00				

1-SEDE VIA DELLA CROCE ROSSA, 130-SEDE	ACQUISTI	774,622.61	0.00	0.00	774,622.61	0.00	0.00	0.00	774,622.61
	DONAZIONI	0.00	0.00	0.00	0.00				
1- ARONA VIA GENERAL CHINOTTO 51-SEDE DEL COMITATO LOCALE	ACQUISTI	142,542.10	0.00	0.00	142,542.10	0.00	0.00	0.00	142,542.10
	DONAZIONI	0.00	0.00	0.00	0.00				
1- BUSCA-SEDE	ACQUISTI	0.00	0.00	0.00	0.00	0.00	0.00	0.00	0.00
	DONAZIONI	0.00	0.00	0.00	0.00				
1- CAMPO LIGURE-	ACQUISTI	76,403.47	0.00	0.00	76,403.47	0.00	0.00	0.00	76,403.47
	DONAZIONI	0.00	0.00	0.00	0.00				
1- CANTU' - VIA ARIBERTO 20-SEDE CRI	ACQUISTI	11,764.57	0.00	0.00	11,764.57	0.00	352.94	0.00	11,411.63
	DONAZIONI	0.00	0.00	0.00	0.00				
1- CASTIGLIONE DELLA PESCAIA (GR)-SEDE	ACQUISTI	10,638.00	0.00	0.00	10,638.00	0.00	319.14	0.00	10,318.86
	DONAZIONI	0.00	0.00	0.00	0.00				
1- COM. MONTE ARGENTARIO - PORTO S.STEFANO (GR)- MAGAZZINO	ACQUISTI	53,772.55	0.00	0.00	53,772.55	0.00	1,613.18	0.00	52,159.37
	DONAZIONI	0.00	0.00	0.00	0.00				
1- COMUNE DI FOLLONICA - VIA DELLA PACE-SEDE	ACQUISTI	971,032.99	0.00	0.00	971,032.99	0.00	29,130.99	0.00	941,902.00
	DONAZIONI	0.00	0.00	0.00	0.00				
1- COMUNE DI ROCCASTRADA - FRAZIONE RIBOLLA- COSTRUZIONE IN CORSO	ACQUISTI	48,000.00	0.00	0.00	48,000.00	0.00	1,440.00	0.00	46,560.00
	DONAZIONI	0.00	0.00	0.00	0.00				
1- CUNEO-SEDE	ACQUISTI	1,279,929.21	233,301.16	0.00	1,513,230.37	30,897.00	0.00	0.00	1,482,333.37
	DONAZIONI	0.00	0.00	0.00	0.00				
1- EDIFICIO-CARMAGNOLA	ACQUISTI	219,959.50	0.00	0.00	219,959.50	0.00	0.00	0.00	219,959.50
	DONAZIONI	0.00	0.00	0.00	0.00				
1- GAVORRANO, FRAZIONE RAVI, P.ZZA CONFRATERNITA, 4-GARAGE	ACQUISTI	13,261.43	0.00	0.00	13,261.43	0.00	397.84	0.00	12,863.59
	DONAZIONI	0.00	0.00	0.00	0.00				
1- MENAGGIO - VIA MYLIUS-BOX	ACQUISTI	8,143.65	0.00	0.00	8,143.65	0.00	244.31	0.00	7,899.34
	DONAZIONI	0.00	0.00	0.00	0.00				
1- OSIMO-SPESE RIST. SEDE	ACQUISTI	8,550.79	0.00	0.00	8,550.79	0.00	0.00	0.00	8,550.79
	DONAZIONI	0.00	0.00	0.00	0.00				
1- P.ZZA XXV APRILE 27/D RIGNANO SULL'ARNO-	ACQUISTI	57,430.00	0.00	0.00	57,430.00	0.00	0.00	0.00	57,430.00
	DONAZIONI	0.00	0.00	0.00	0.00				
1- PIAZZA TRIESTE, 30 - GREVE IN CHIANTI-LOCATA A PARROCCHIA	ACQUISTI	5,681.03	0.00	0.00	5,681.03	0.00	0.00	0.00	5,681.03
	DONAZIONI	0.00	0.00	0.00	0.00				

1- TERMOLI-SEDE VDS CRI	ACQUISTI	93,236.74	0.00	0.00	93,236.74	0.00	0.00	0.00	93,236.74
	DONAZIONI	0.00	0.00	0.00	0.00				
1- TREVISO-SEDE INAGIBILE	ACQUISTI	56,974.21	0.00	0.00	56,974.21	0.00	0.00	0.00	56,974.21
	DONAZIONI	0.00	0.00	0.00	0.00				
1- VIA DEL RIFUGIO, 2 GAVORRANO (GR)-SEDE	ACQUISTI	153,197.88	0.00	0.00	153,197.88	0.00	4,595.94	0.00	148,601.94
	DONAZIONI	0.00	0.00	0.00	0.00				
1- VIA DI CASTELLO - CIREGLIO-GARAGE	ACQUISTI	125,926.33	1,549.80	0.00	127,476.13	0.00	3,824.38	0.00	123,651.75
	DONAZIONI	0.00	0.00	0.00	0.00				
1- VIA GIOBERTI, 12-16-18-20 ORBETELLO-SEDE	ACQUISTI	328,136.99	0.00	0.00	328,136.99	0.00	9,844.11	0.00	318,292.88
	DONAZIONI	0.00	0.00	0.00	0.00				
1- VIA GUARNELLUCCIA, 10 MONTIERI (GR)-SEDE	ACQUISTI	12,394.97	0.00	0.00	12,394.97	0.00	371.85	0.00	12,023.12
	DONAZIONI	0.00	0.00	0.00	0.00				
1- VIA MACCHIAVELLI, 161 VIAREGGIO (LU)-SEDE COMITATO LOCALE	ACQUISTI	185,924.48	0.00	0.00	185,924.48	0.00	5,577.73	0.00	180,346.75
	DONAZIONI	0.00	0.00	0.00	0.00				
1- VIA MARCONI 3 SASSELLO-SEDE	ACQUISTI	77,468.58	0.00	0.00	77,468.58	0.00	0.00	0.00	77,468.58
	DONAZIONI	0.00	0.00	0.00	0.00				
1- VIA MAZZINI, 7 ULIVETO TERME (PI)-SEDE	ACQUISTI	74,148.71	0.00	0.00	74,148.71	0.00	2,224.46	0.00	71,924.25
	DONAZIONI	0.00	0.00	0.00	0.00				
1- VIA MODENESE, 546-SEDE CRI CIREGLIO	ACQUISTI	69,198.16	0.00	0.00	69,198.16	0.00	2,075.94	0.00	67,122.22
	DONAZIONI	0.00	0.00	0.00	0.00				
1- VIA NUOVA, 16 - CAPALBIO (GR)-AMBULATORIO	ACQUISTI	57,518.02	0.00	0.00	57,518.02	0.00	1,725.54	0.00	55,792.48
	DONAZIONI	0.00	0.00	0.00	0.00				
1- VIA PRIVATA GIARDINI, 07-SEDE CRI	ACQUISTI	25,822.85	0.00	0.00	25,822.85	0.00	0.00	0.00	25,822.85
	DONAZIONI	0.00	0.00	0.00	0.00				
1- VIA ROMA, 52 PITIGLIANO (GR)-SEDE	ACQUISTI	51,565.58	0.00	0.00	51,565.58	0.00	0.00	0.00	51,565.58
	DONAZIONI	0.00	0.00	0.00	0.00				
1- VIA SAFFI, 8 PESARO-SEDE	ACQUISTI	137,808.68	0.00	0.00	137,808.68	0.00	0.00	0.00	137,808.68
	DONAZIONI	0.00	0.00	0.00	0.00				
1- VIA XX SETTEMBRE 26 - CERTALDO-SEDE	ACQUISTI	5,301.84	0.00	0.00	5,301.84	0.00	0.00	0.00	5,301.84
	DONAZIONI	0.00	0.00	0.00	0.00				
1- -	ACQUISTI	0.00	0.00	0.00	0.00	0.00	0.00	0.00	0.00
	DONAZIONI	0.00	0.00	0.00	0.00				



1 IMMOBILE-SEDE VIA ROMA 20-MONTECATINI V.C.-SEDE	ACQUISTI	130,682.87	0.00	0.00	130,682.87	0.00	3,918.87	0.00	126,764.00
	DONAZIONI	0.00	0.00	0.00	0.00				
1 RONCO SCRIVIA-USO PROPRIO VIA DELLE PIANE 27-NUOVA SEDE C.R.I.	ACQUISTI	734,127.35	224,961.54	0.00	959,088.89	0.00	0.00	0.00	959,088.89
	DONAZIONI	0.00	0.00	0.00	0.00				
1/T-AREA DELEGAZIONE COMUNE DI LIZZANO IN BELVEDERE VIA 3 NOVEMBRE, LIZZANO IN BELVEDERE (BO)-SEDE ISTITUZIONALE	ACQUISTI	0.00	0.00	0.00	0.00	0.00	0.00	0.00	339,405.34
	DONAZIONI	506,005.34	0.00	166,600.00	339,405.34				
10-BOX SUB.53 - QUOTA DI PROPRIETA' 30% VIA S.RITA DA CASCIA-	ACQUISTI	0.00	0.00	0.00	0.00	0.00	0.00	0.00	3,312.00
	DONAZIONI	0.00	3,312.00	0.00	3,312.00				
10-DEMOLITO TRESTINA-NESSUNA	ACQUISTI	0.00	0.00	0.00	0.00	0.00	0.00	0.00	0.00
	DONAZIONI	0.00	0.00	0.00	0.00				
10-FABBRICATO POPULONIA-EX ISTITUTO CLIMATICO	ACQUISTI	0.00	0.00	0.00	0.00	7,844.77	0.00	0.00	251,199.67
	DONAZIONI	259,044.44	0.00	0.00	259,044.44				
10-IMMOBILE FABIANO-USO COMMERCIALE+ SEDE	ACQUISTI	247,899.31	0.00	0.00	247,899.31	0.00	0.00	0.00	247,899.31
	DONAZIONI	0.00	0.00	0.00	0.00				
10-IMMOBILE VIA GARIBALDI 7BIS SAN GIULIANO TERME-DISLOCATO	ACQUISTI	0.00	0.00	0.00	0.00	0.00	0.00	0.00	0.00
	DONAZIONI	0.00	0.00	0.00	0.00				
10-IMMOBILE INUTILIZZABILE MORTARA-VIA PIANZOLA-	ACQUISTI	0.00	0.00	0.00	0.00	0.00	0.00	0.00	56,369.73
	DONAZIONI	56,369.73	0.00	0.00	56,369.73				
10-LOCALI IN COMODATO TREVIGLIO - VIA CRIPPA N. 24-SEDE C.L. TREVIGLIO	ACQUISTI	6,408.00	0.00	6,408.00	0.00	0.00	0.00	0.00	0.00
	DONAZIONI	0.00	0.00	0.00	0.00				
100-FF WW-WW	ACQUISTI	0.00	0.00	0.00	0.00	0.00	0.00	0.00	0.00
	DONAZIONI	0.00	0.00	0.00	0.00				
11-CORTE RURALE VIA PIEVE VARESE LIGURE-CORTE RURALE	ACQUISTI	5,536.40	0.00	0.00	5,536.40	0.00	0.00	0.00	5,536.40
	DONAZIONI	0.00	0.00	0.00	0.00				
11-FABBRICATO MANTOVA - CASTIGLIONE DELLE STIVIERE-MUSEO INTERNAZIONALE DELLA CROCE ROSSA	ACQUISTI	0.00	0.00	0.00	0.00	21,851.55	3,027.46	0.00	290,312.01
	DONAZIONI	315,191.02	0.00	0.00	315,191.02				
11-IMMOBILE VIA GARIBALDI 7BIS SAN GIULIANO TERME-ABITAZIONE	ACQUISTI	0.00	0.00	0.00	0.00	0.00	0.00	0.00	0.00
	DONAZIONI	0.00	0.00	0.00	0.00				
11-N. 2 AUTORIMESSE ALZANO L.DO-VIA RIBOLLA-AUTORIMESSE	ACQUISTI	0.00	0.00	0.00	0.00	0.00	0.00	0.00	30,987.42
	DONAZIONI	0.00	30,987.42	0.00	30,987.42				
11-VARIO NON CONOSC-NESSUNA	ACQUISTI	0.00	0.00	0.00	0.00	0.00	0.00	0.00	0.00
	DONAZIONI	0.00	0.00	0.00	0.00				

12-CORTE RURALE BIASSA-CORTE RURALE	ACQUISTI	103.29	0.00	0.00	103.29	0.00	0.00	0.00	103.29
	DONAZIONI	0.00	0.00	0.00	0.00				
12-FABBRICATO FIRENZE - FIESOLE-	ACQUISTI	0.00	0.00	0.00	0.00	24,514.23	943.20	0.00	697,363.42
	DONAZIONI	722,820.85	0.00	0.00	722,820.85				
12-IMMOBILE VIA GARIBALDI 4/6 SAN GIOVANNI ALLA VENA-SEDE DELEG.	ACQUISTI	417,131.79	0.00	0.00	417,131.79	0.00	0.00	0.00	417,131.79
	DONAZIONI	0.00	0.00	0.00	0.00				
13-FABBRICATO FORLI - IGEA MARINA-	ACQUISTI	0.00	0.00	0.00	0.00	153,746.19	0.00	0.00	1,494,450.57
	DONAZIONI	1,648,196.76	0.00	0.00	1,648,196.76				
13-IMMOBILE BIASSA-USO COMMERCIALE	ACQUISTI	247.90	0.00	0.00	247.90	0.00	0.00	0.00	247.90
	DONAZIONI	0.00	0.00	0.00	0.00				
13-IMMOBILE VIA LITORANEA 68-SEDE DELEG.	ACQUISTI	43,933.83	0.00	0.00	43,933.83	0.00	0.00	0.00	43,933.83
	DONAZIONI	0.00	0.00	0.00	0.00				
14-CORTE RULALE MOLINO DEL PIANO-USO RURALE	ACQUISTI	6,500.00	0.00	0.00	6,500.00	0.00	0.00	0.00	6,500.00
	DONAZIONI	0.00	0.00	0.00	0.00				
14-FABBRICATO MARNA DI MASSA-	ACQUISTI	0.00	0.00	0.00	0.00	170,074.90	18,177.23	0.00	1,009,659.84
	DONAZIONI	1,197,911.97	0.00	0.00	1,197,911.97				
14-IMMOBILE VIA SAVONAROLA 3 PONTE A EGOLA-SEDE	ACQUISTI	25,963.87	0.00	0.00	25,963.87	0.00	0.00	0.00	25,963.87
	DONAZIONI	0.00	0.00	0.00	0.00				
15-FABBRICATO ROMA VIA ALBERTAZZI-APPARTAMENTO	ACQUISTI	0.00	0.00	0.00	0.00	0.00	4,474.80	0.00	358,776.84
	DONAZIONI	0.00	363,251.64	0.00	363,251.64				
15-IMMOBILE VIA SAVONAROLA 3 PONTE A EGOLA-SEDE	ACQUISTI	16,810.97	0.00	0.00	16,810.97	0.00	0.00	0.00	16,810.97
	DONAZIONI	0.00	0.00	0.00	0.00				
15-IMMOBILE VIA XX SETTEMBRE-USO COMMERCIALE	ACQUISTI	235,504.35	17,160.00	0.00	252,664.35	0.00	0.00	0.00	252,664.35
	DONAZIONI	0.00	0.00	0.00	0.00				
16-FABBRICATO ROMA VIA SACCHETTI-N. 1 BOX DOPPIO	ACQUISTI	0.00	0.00	0.00	0.00	0.00	0.00	0.00	32,679.36
	DONAZIONI	0.00	32,679.36	0.00	32,679.36				
16-IMMOBILE VIA GARIBALDI 2 ARCOLA-EX MAGAZZINO	ACQUISTI	49,579.86	0.00	0.00	49,579.86	0.00	0.00	0.00	49,579.86
	DONAZIONI	0.00	0.00	0.00	0.00				
16- -	ACQUISTI	0.00	0.00	0.00	0.00	0.00	0.00	0.00	0.00
	DONAZIONI	0.00	0.00	0.00	0.00				
17- -	ACQUISTI	10,180.25	0.00	0.00	10,180.25	0.00	0.00	0.00	10,180.25
	DONAZIONI	0.00	0.00	0.00	0.00				

2-2 APPARTAMENTI (A3)-1 LABORATORIO (C2) VIA DE' LEPROSETTI, 1 BOLOGNA-2 LOCATI-1 SFITTO	ACQUISTI	0.00	0.00	0.00	0.00	0.00	0.00	0.00	249,936.55
	DONAZIONI	30,026.80	219,909.75	0.00	249,936.55				
2-ALLOGGIO VIA CASAGRANDE 9-ARCHIVIO	ACQUISTI	42,536.20	0.00	0.00	42,536.20	0.00	1,276.08	0.00	41,260.12
	DONAZIONI	0.00	0.00	0.00	0.00				
2-AMP. SEDE PZA LIBERTA' MILLESIMO-AMO. SEDE	ACQUISTI	168,695.59	0.00	0.00	168,695.59	0.00	0.00	0.00	168,695.59
	DONAZIONI	0.00	0.00	0.00	0.00				
2-APPARTAMENTO CAGLIARI VIA CIMAROSA-LOCAZIONE	ACQUISTI	0.00	0.00	0.00	0.00	0.00	0.00	0.00	0.00
	DONAZIONI	0.00	0.00	0.00	0.00				
2-APPARTAMENTO NOVELLARA-INUTILIZZATO	ACQUISTI	78,350.38	0.00	0.00	78,350.38	0.00	0.00	0.00	78,350.38
	DONAZIONI	0.00	0.00	0.00	0.00				
2-APPARTAMENTO PAVIA-VIA UBICINI 4-LOCATO	ACQUISTI	0.00	0.00	0.00	0.00	0.00	0.00	0.00	120,284.88
	DONAZIONI	120,284.88	0.00	0.00	120,284.88				
2-APPARTAMENTO VIA FOLLI N.5-	ACQUISTI	16,440.00	2,856.00	0.00	19,296.00	0.00	0.00	0.00	186,628.04
	DONAZIONI	167,332.04	0.00	0.00	167,332.04				
2-APPARTAMENTO VIALE FAMAGOSTA 25 - SUB.51-USO ISTITUZIONALE	ACQUISTI	0.00	0.00	0.00	0.00	0.00	0.00	0.00	99,240.00
	DONAZIONI	0.00	99,240.00	0.00	99,240.00				
2-AREZZO LOC.CASTELLUCCIO-MAGAZZINO	ACQUISTI	0.00	0.00	0.00	0.00	0.00	0.00	0.00	0.00
	DONAZIONI	0.00	0.00	0.00	0.00				
2-ATTUALE SEDE MORTARA-VIALE CAPETTINI, 22-SEDE CRI	ACQUISTI	671,479.04	0.00	0.00	671,479.04	0.00	0.00	0.00	671,479.04
	DONAZIONI	0.00	0.00	0.00	0.00				
2-CENTRO POLIFUNZIONALE TEGLIO-VIA FRANCIA-	ACQUISTI	225,777.57	0.00	0.00	225,777.57	0.00	0.00	0.00	225,777.57
	DONAZIONI	0.00	0.00	0.00	0.00				
2-FABBRICATO ROMA VIA MARCHE 17-UFFICI C.C.	ACQUISTI	547,352.07	0.00	0.00	547,352.07	167,546.31	16,420.56	0.00	363,385.20
	DONAZIONI	0.00	0.00	0.00	0.00				
2-FABRIANO FRAZ. MARISCHIO-DEPOSITO	ACQUISTI	41,316.55	0.00	0.00	41,316.55	0.00	0.00	0.00	41,316.55
	DONAZIONI	0.00	0.00	0.00	0.00				
2-IMM. PIANURA -PS. CON ASL	ACQUISTI	104,940.00	0.00	0.00	104,940.00	0.00	15,741.00	0.00	89,199.00
	DONAZIONI	0.00	0.00	0.00	0.00				
2-IMMOBILE CASTIGLIONE DELLE STIVIERE-CASTIGLIONE DELLE STIVIERE	ACQUISTI	34,612.74	0.00	0.00	34,612.74	0.00	0.00	0.00	34,612.74
	DONAZIONI	0.00	0.00	0.00	0.00				
2-IMMOBILE P.ZZA MARTIRI DELLA LIBERTÀ 9/11-IN ALIENAZIONE	ACQUISTI	70,515.96	0.00	0.00	70,515.96	0.00	0.00	0.00	70,515.96
	DONAZIONI	0.00	0.00	0.00	0.00				

2-IMMOBILE RIMINI-ISTITUZIONALE	ACQUISTI	70,854.00	0.00	0.00	70,854.00	0.00	0.00	0.00	70,854.00
	DONAZIONI	0.00	0.00	0.00	0.00				
2-IMMOBILE STRADONE D'ORIA 131-SEDE SOCIALE	ACQUISTI	141,653.78	54,578.29	0.00	196,232.07	0.00	0.00	0.00	196,232.07
	DONAZIONI	0.00	0.00	0.00	0.00				
2-IMMOBILE TRIESTE-VIA SAN FRANCESCO 3-NON LOCATO-IN ATTESA DI CESSIONE	ACQUISTI	10,670.69	0.00	0.00	10,670.69	0.00	0.00	0.00	10,670.69
	DONAZIONI	0.00	0.00	0.00	0.00				
2-IMMOBILE VIA DELLA CASA NUOVA 33 PITEGLIO-SEDE DELLA DELEGAZIONE DI PITEGLIO	ACQUISTI	22,724.10	0.00	0.00	22,724.10	0.00	681.72	0.00	22,042.38
	DONAZIONI	0.00	0.00	0.00	0.00				
2-IMMOBILE VIA ETNEA 353 CATANIA-SEDE COM. PROV.LE	ACQUISTI	1,022,130.18	0.00	0.00	1,022,130.18	0.00	0.00	0.00	1,022,130.18
	DONAZIONI	0.00	0.00	0.00	0.00				
2-IMMOBILE VIA NAZIONALE PONTE A ELSA-MAGAZZINO	ACQUISTI	3,112.21	0.00	0.00	3,112.21	0.00	0.00	0.00	3,112.21
	DONAZIONI	0.00	0.00	0.00	0.00				
2-IMMOBILE VICENZA VIA TORRETTI N. 11-IMMOBILE	ACQUISTI	236,683.00	0.00	0.00	236,683.00	0.00	0.00	0.00	236,683.00
	DONAZIONI	0.00	0.00	0.00	0.00				
2-IMMOBILE VOGHERA- VIA NENNI, 32-MAGAZZINONO P.C.	ACQUISTI	300,000.00	0.00	0.00	300,000.00	0.00	0.00	0.00	300,000.00
	DONAZIONI	0.00	0.00	0.00	0.00				
2-IMPIANTO ELETTRICO PORTOGRUARO-COMITATO LOCALE	ACQUISTI	1,562.52	0.00	0.00	1,562.52	0.00	0.00	0.00	1,562.52
	DONAZIONI	0.00	0.00	0.00	0.00				
2-LOCALI SEDE VADO LIGURE-SALA MILITI	ACQUISTI	30,063.99	0.00	0.00	30,063.99	0.00	0.00	0.00	30,063.99
	DONAZIONI	0.00	0.00	0.00	0.00				
2-NUDA PROPRIETÀ VIA S.FILIPPO NERI, 37 - RAPALLO (GE)-	ACQUISTI	118,785.00	0.00	0.00	118,785.00	0.00	0.00	0.00	118,785.00
	DONAZIONI	0.00	0.00	0.00	0.00				
2-PALAZZINA VALIANO DI MONTEPULCIANO-INAGIBILE	ACQUISTI	86,895.55	0.00	0.00	86,895.55	0.00	2,606.87	0.00	84,288.68
	DONAZIONI	0.00	0.00	0.00	0.00				
2-PALAZZINA + GARAGE INTERRATO VIA F.LLI ORSI 17/19 50012 BAGNO A RIPOLI FIRENZE- AMBULATORI E GARAGE	ACQUISTI	85,215.39	0.00	0.00	85,215.39	0.00	0.00	0.00	85,215.39
	DONAZIONI	0.00	0.00	0.00	0.00				
2-PALAZZO VIA GUACCIMANNI 19-SEDE CRI AMMINISTRATIVA	ACQUISTI	1,016,849.87	0.00	588,207.00	428,642.87	0.00	0.00	0.00	432,953.27
	DONAZIONI	0.00	4,310.40	0.00	4,310.40				
2-RIMESSA AVEZZANO VIA XX SETTEMBRE 318-RIMESSA AUTOMEZZI	ACQUISTI	162,684.00	0.00	0.00	162,684.00	0.00	4,880.52	0.00	157,803.48
	DONAZIONI	0.00	0.00	0.00	0.00				
2-SANTA CRISTINA -EX SEDE	ACQUISTI	11,910.03	0.00	0.00	11,910.03	0.00	0.00	0.00	11,910.03
	DONAZIONI	0.00	0.00	0.00	0.00				

2-SEDE COMUNE DI MAGLIANO IN TOSCANA-	ACQUISTI	123,300.00	0.00	0.00	123,300.00	0.00	3,699.00	0.00	119,601.00
	DONAZIONI	0.00	0.00	0.00	0.00				
2-SEDE FIVIZZANO-	ACQUISTI	12,983.84	0.00	0.00	12,983.84	778.98	0.00	0.00	12,204.86
	DONAZIONI	0.00	0.00	0.00	0.00				
2-SEDE COMITATO TRECATE-SEDE	ACQUISTI	0.00	717,297.20	0.00	717,297.20	0.00	0.00	0.00	717,297.20
	DONAZIONI	0.00	0.00	0.00	0.00				
2-SEDE CRI LECCO-VIALE RIMEMBRANZE-	ACQUISTI	1,410,952.81	0.00	0.00	1,410,952.81	0.00	0.00	0.00	1,410,952.81
	DONAZIONI	0.00	0.00	0.00	0.00				
2-SEDE PROVINCIALE CRI VIA CIMAGLIA -FOGGIA --SEDE COMITATO PROVINCIALE	ACQUISTI	730,950.40	0.00	0.00	730,950.40	43,078.51	21,928.51	0.00	665,943.38
	DONAZIONI	0.00	0.00	0.00	0.00				
2-SERVIZI UFFICI AMBULATORI SERRA RICCO'-SERVIZI UFFICI AMBULATORI	ACQUISTI	89,150.79	0.00	0.00	89,150.79	0.00	0.00	0.00	89,150.79
	DONAZIONI	0.00	0.00	0.00	0.00				
2-TERRENO BORGOMANERO-COSTRUZIONE SEDE	ACQUISTI	69,100.00	0.00	0.00	69,100.00	0.00	0.00	0.00	69,100.00
	DONAZIONI	0.00	0.00	0.00	0.00				
2-TERRENO ROVIGO-VIA TRE MARTIRI-COMITATO	ACQUISTI	0.00	0.00	0.00	0.00	0.00	0.00	0.00	0.00
	DONAZIONI	0.00	0.00	0.00	0.00				
2-TERRENO S. STEFANO A MACERATA-	ACQUISTI	12,000.00	0.00	0.00	12,000.00	0.00	360.00	0.00	11,640.00
	DONAZIONI	0.00	0.00	0.00	0.00				
2-TERRENO VIA DEI CAPPUCCINI-ALESSANO	ACQUISTI	826.33	0.00	0.00	826.33	0.00	24.78	0.00	801.55
	DONAZIONI	0.00	0.00	0.00	0.00				
2-TERRENO VIA PETRINI CANNETO-	ACQUISTI	0.00	0.00	0.00	0.00	0.00	0.00	0.00	0.00
	DONAZIONI	0.00	0.00	0.00	0.00				
2-TERRENO - DONAZIONE -	ACQUISTI	400.00	0.00	0.00	400.00	0.00	12.00	0.00	388.00
	DONAZIONI	0.00	0.00	0.00	0.00				
2-UFFICI COMITATO BARI-BARI	ACQUISTI	276,497.93	0.00	0.00	276,497.93	0.00	0.00	0.00	276,497.93
	DONAZIONI	0.00	0.00	0.00	0.00				
2-UFFICI E GARAGE TRENTO-SEDE COMITATO	ACQUISTI	789,057.31	0.00	0.00	789,057.31	96,000.00	24,000.00	0.00	669,057.31
	DONAZIONI	0.00	0.00	0.00	0.00				
2-VIA SPINOLA 8R VIA SPINOLA 8R-CINEMA	ACQUISTI	150,000.00	0.00	0.00	150,000.00	0.00	0.00	0.00	150,000.00
	DONAZIONI	0.00	0.00	0.00	0.00				
2-VIA TRE MARTIRI 72 MELLE-CASA GARNERO	ACQUISTI	0.00	0.00	0.00	0.00	0.00	0.00	0.00	75,248.00
	DONAZIONI	75,248.00	0.00	0.00	75,248.00				

2-VILLETTA VIA PORRI 12/14 - PIACENZA-IMMOBILE SFITTO	ACQUISTI	0.00	0.00	0.00	0.00	0.00	0.00	0.00	85,126.04
	DONAZIONI	85,126.04	0.00	0.00	85,126.04				
2- CUNEO-MAGAZZINO	ACQUISTI	0.00	0.00	0.00	0.00	0.00	0.00	0.00	0.00
	DONAZIONI	0.00	0.00	0.00	0.00				
2- MENAGGIO - VIA MYLIUS-BOX	ACQUISTI	7,363.65	0.00	0.00	7,363.65	0.00	220.91	0.00	7,142.74
	DONAZIONI	0.00	0.00	0.00	0.00				
2- P.ZZA XXV APRILE 27/D RIGNANO MSULL'ARNO-	ACQUISTI	5,681.03	0.00	0.00	5,681.03	0.00	0.00	0.00	5,681.03
	DONAZIONI	0.00	0.00	0.00	0.00				
2- PORTO ERCOLE (GR) VIA DEI MOLINI-SEDE	ACQUISTI	107,276.00	0.00	0.00	107,276.00	0.00	3,218.28	0.00	104,057.72
	DONAZIONI	0.00	0.00	0.00	0.00				
2- RICOSTRUZIONE - RIPRISTINI-COM. REG.LE - C.F.E.	ACQUISTI	113,305.77	0.00	0.00	113,305.77	0.00	0.00	0.00	113,305.77
	DONAZIONI	0.00	0.00	0.00	0.00				
2- VIA DE GASPERI, 664 RIPA DI SERAVEZZA (LU)-SEDE DELEGAZIONE	ACQUISTI	103,921.38	0.00	0.00	103,921.38	0.00	3,117.64	0.00	100,803.74
	DONAZIONI	0.00	0.00	0.00	0.00				
2- -LAVORI PATRIMONIALI SEDE	ACQUISTI	1,003.20	0.00	0.00	1,003.20	0.00	0.00	0.00	1,003.20
	DONAZIONI	0.00	0.00	0.00	0.00				
2 IMMOBILE-AUTORIMESSA VIA ROMA 26 BIS - MONTECATINI V.C.-AUTORIMESSA	ACQUISTI	45,000.00	0.00	0.00	45,000.00	0.00	1,350.00	0.00	43,650.00
	DONAZIONI	0.00	0.00	0.00	0.00				
2 RONCO SCRIVIA-USO PROPIO C.SO ITALIA 62-SEDE ATTUALE	ACQUISTI	1,982.06	0.00	0.00	1,982.06	0.00	0.00	0.00	1,982.06
	DONAZIONI	0.00	0.00	0.00	0.00				
2/T-AREA DELEGAZIONE COMUNE DI CASTEL D'AIANO (BO) LOCALITA' CROCE DI CASTEL D'AIANO (BO)-SEDE ISTITUZIONALE	ACQUISTI	16,716.00	202,353.43	0.00	219,069.43	0.00	0.00	0.00	356,135.99
	DONAZIONI	155,466.56	0.00	18,400.00	137,066.56				
3-1 APPARTAMENTO VIA SANTO STEFANO, 29 BOLOGNA-LOCATO	ACQUISTI	0.00	0.00	0.00	0.00	0.00	0.00	0.00	179,499.14
	DONAZIONI	59,650.77	119,848.37	0.00	179,499.14				
3-50 % IMM. S.TOMMASO D'AQUINO -SEDE COM. REG.LE	ACQUISTI	235,002.00	0.00	0.00	235,002.00	0.00	35,250.30	0.00	199,751.70
	DONAZIONI	0.00	0.00	0.00	0.00				
3-ALLOGGIO VADO LIGURE-LOCAZIONE	ACQUISTI	35,112.36	0.00	0.00	35,112.36	0.00	0.00	0.00	35,112.36
	DONAZIONI	0.00	0.00	0.00	0.00				
3-APPARTAMENTI SUB.77/78/251 SALITA DR ROGNONI N.28 - GIGNESE-	ACQUISTI	0.00	0.00	0.00	0.00	0.00	0.00	0.00	179,700.00
	DONAZIONI	0.00	179,700.00	0.00	179,700.00				
3-APPARTAMENTO MORTARA-P.ZZA GIOVANNI XXIII-LOCAZIONE	ACQUISTI	0.00	0.00	0.00	0.00	0.00	0.00	0.00	86,429.06
	DONAZIONI	86,429.06	0.00	0.00	86,429.06				

3-APPARTAMENTO PAVIA-P.ZZA ADDOBATI 6-UID	ACQUISTI	0.00	0.00	0.00	0.00	0.00	0.00	0.00	81,315.62
	DONAZIONI	81,315.62	0.00	0.00	81,315.62				
3-APPARTAMENTO VIA NICOLINI 8 - PIACENZA-APPARTAMENTO SFITTO	ACQUISTI	0.00	0.00	0.00	0.00	0.00	0.00	0.00	51,361.64
	DONAZIONI	51,361.64	0.00	0.00	51,361.64				
3-APPARTAMENTO VIALE FAMAGOSTA, 25 SUB.52-IN LOCAZIONE	ACQUISTI	0.00	0.00	0.00	0.00	0.00	0.00	0.00	67,680.00
	DONAZIONI	0.00	67,680.00	0.00	67,680.00				
3-AREZZO LOC.GIOVI, 82-MAGAZZINO	ACQUISTI	0.00	0.00	0.00	0.00	0.00	0.00	0.00	0.00
	DONAZIONI	0.00	0.00	0.00	0.00				
3-AUTOPARCO VIA TRUCCO 19-AUTOPARCO	ACQUISTI	159,159.37	34,786.40	0.00	193,945.77	0.00	4,774.78	0.00	189,170.99
	DONAZIONI	0.00	0.00	0.00	0.00				
3-AUTORIMESSA TRIESTE-VIA PACINOTTI-BENE STRUMENTALE-GARAGE CRI	ACQUISTI	2,720.26	0.00	0.00	2,720.26	0.00	0.00	0.00	2,720.26
	DONAZIONI	0.00	0.00	0.00	0.00				
3-AUTORIMESSA AMBULANZE SERRA RICCO'-AUTORIMESSA AMBULANZE	ACQUISTI	25,223.75	0.00	0.00	25,223.75	0.00	0.00	0.00	25,223.75
	DONAZIONI	0.00	0.00	0.00	0.00				
3-CAPANNONE LAVIS-MAGAZZINO	ACQUISTI	961,800.00	0.00	0.00	961,800.00	38,500.00	38,500.00	0.00	884,800.00
	DONAZIONI	0.00	0.00	0.00	0.00				
3-CENTRO POLIFUNZIONALE BALLABIO-VIALE PROVINCIALE-	ACQUISTI	383,712.39	0.00	0.00	383,712.39	0.00	0.00	0.00	383,712.39
	DONAZIONI	0.00	0.00	0.00	0.00				
3-FABBRICATO ROMA VIA OSTIENZE 127/129-UFFICI C.C.	ACQUISTI	3,793,730.47	148,903.43	0.00	3,942,633.90	352,030.79	56,772.10	0.00	3,533,831.01
	DONAZIONI	0.00	0.00	0.00	0.00				
3-FABBRICATO SRADA VECCHIA POZZO S. EVASIO 1/L-SEDE C.R.I.	ACQUISTI	929,261.89	0.00	0.00	929,261.89	0.00	0.00	0.00	929,261.89
	DONAZIONI	0.00	0.00	0.00	0.00				
3-IMMOBILE GERFALCO-VIA IV NOVEMBRE N. 35	ACQUISTI	0.00	0.00	0.00	0.00	0.00	0.00	0.00	0.00
	DONAZIONI	0.00	0.00	0.00	0.00				
3-IMMOBILE VIA GARIBALDI 8-SEDE	ACQUISTI	0.00	0.00	0.00	0.00	0.00	0.00	0.00	0.00
	DONAZIONI	0.00	0.00	0.00	0.00				
3-IMMOBILE VIA MARINA 66 COMACCHIO-SEDE VOLONTARI	ACQUISTI	11,620.28	0.00	0.00	11,620.28	0.00	0.00	0.00	55,637.50
	DONAZIONI	0.00	44,017.22	0.00	44,017.22				
3-IMMOBILE VIA NAZIONALE 94 PONTE A ELSA-MAGAZZINO	ACQUISTI	1,639.74	0.00	0.00	1,639.74	0.00	0.00	0.00	1,639.74
	DONAZIONI	0.00	0.00	0.00	0.00				
3-IMMOBILE VIA SANTA CATERINA-SEDE SOCIALE	ACQUISTI	137,133.57	0.00	0.00	137,133.57	0.00	0.00	0.00	137,133.57
	DONAZIONI	0.00	0.00	0.00	0.00				

3-IMMOBILE VICO OLIVERI - PATERNO'-SEDE COM. FEMMINILE PATERNO'	ACQUISTI	0.00	0.00	0.00	0.00	0.00	0.00	0.00	40,088.40
	DONAZIONI	40,088.40	0.00	0.00	40,088.40				
3-IMMOBILE CRI PROPOSTO IN ALIENAZIONE SCHIO VIA CANOVA N. 1-IMMOBILE CRI PROPOSTO IN ALIENAZIONE	ACQUISTI	0.00	0.00	0.00	0.00	0.00	0.00	0.00	0.00
	DONAZIONI	0.00	0.00	0.00	0.00				
3-LAVORI BARI-BARI	ACQUISTI	2,640.00	0.00	0.00	2,640.00	0.00	0.00	0.00	2,640.00
	DONAZIONI	0.00	0.00	0.00	0.00				
3-NUDA PROPRIETÀ VIA S. FILIPPO NERI, 37 - RAPALLO (GE)-	ACQUISTI	149,772.00	0.00	0.00	149,772.00	0.00	0.00	0.00	149,772.00
	DONAZIONI	0.00	0.00	0.00	0.00				
3-SEDE MULAZZO-	ACQUISTI	11,315.68	0.00	0.00	11,315.68	672.94	0.00	0.00	10,642.74
	DONAZIONI	0.00	0.00	0.00	0.00				
3-TERRENO LOCALITÀ FASANI-FASANI	ACQUISTI	2,926.24	0.00	0.00	2,926.24	0.00	87.78	0.00	2,838.46
	DONAZIONI	0.00	0.00	0.00	0.00				
3-TERRENO - DONAZIONE -	ACQUISTI	400.00	0.00	0.00	400.00	0.00	12.00	0.00	388.00
	DONAZIONI	0.00	0.00	0.00	0.00				
3-VIA DE GASPERI 11/6 VIA DE GASPERI 11/6-APPARTAMENTO	ACQUISTI	112,956.17	0.00	0.00	112,956.17	0.00	0.00	0.00	112,956.17
	DONAZIONI	0.00	0.00	0.00	0.00				
3- MAN. STRAORD. IMPIANTI-COM. REG.LE - C.F.E.	ACQUISTI	16,685.18	0.00	0.00	16,685.18	0.00	0.00	0.00	16,685.18
	DONAZIONI	0.00	0.00	0.00	0.00				
3- MENAGGIO - VIA MYLIUS-BOX	ACQUISTI	7,363.65	0.00	0.00	7,363.65	0.00	220.91	0.00	7,142.74
	DONAZIONI	0.00	0.00	0.00	0.00				
3- P.ZZA XXV APRILE RIGNANO SULL'ARNO-	ACQUISTI	41,316.55	0.00	0.00	41,316.55	0.00	0.00	0.00	41,316.55
	DONAZIONI	0.00	0.00	0.00	0.00				
3- VIA DEL CASONE, 16 STRETTOIA - PIETRASANTA-	ACQUISTI	82,633.10	0.00	0.00	82,633.10	0.00	638.65	0.00	81,994.45
	DONAZIONI	0.00	0.00	0.00	0.00				
3 RONCO SCRIVIA-USO PROPRIO VIA BAZZANI-MAGAZZINO	ACQUISTI	1,112.61	0.00	0.00	1,112.61	0.00	0.00	0.00	1,112.61
	DONAZIONI	0.00	0.00	0.00	0.00				
3/T-AREA FUTURA SEDE LOGISTICA VIA ALTURA VIA ALTURA - BOLOGNA-FUTURA SEDE ISISTUZIONALE	ACQUISTI	654,424.95	0.00	0.00	654,424.95	0.00	0.00	0.00	622,308.64
	DONAZIONI	0.00	0.00	32,116.31	-32,116.31				
4-1 APPARTAMENTO VIA DEL CESTELLO, 4 BOLOGNA-LOCATO	ACQUISTI	0.00	0.00	0.00	0.00	0.00	0.00	0.00	239,144.85
	DONAZIONI	18,437.51	220,707.34	0.00	239,144.85				
4-APPARTAMENTO PAVIA-VIA DEL CARMINE 4-UID	ACQUISTI	0.00	0.00	0.00	0.00	0.00	0.00	0.00	82,405.86
	DONAZIONI	82,405.86	0.00	0.00	82,405.86				



4-APPARTAMENTO VIALE FAMAGOSTA, 25 SUB.53-IN LOCAZIONE	ACQUISTI	0.00	0.00	0.00	0.00	0.00	0.00	0.00	67,680.00
	DONAZIONI	0.00	67,680.00	0.00	67,680.00				
4-FABBRICATO ROMA VIA PACINOTTI 18-AUTOPARCO CENTRALE	ACQUISTI	2,281,929.58	0.00	0.00	2,281,929.58	113,892.48	16,617.49	0.00	2,151,419.61
	DONAZIONI	0.00	0.00	0.00	0.00				
4-FONDO RUSTICO COMUNE DI BIANCAVILLA-TERRENO AGRICOLO	ACQUISTI	0.00	0.00	0.00	0.00	0.00	0.00	0.00	298,657.50
	DONAZIONI	0.00	298,657.50	0.00	298,657.50				
4-GARAGE SUB.6/30/37/38 SALITA DR. ROGNONI N.28 GIGNESE-	ACQUISTI	0.00	0.00	0.00	0.00	0.00	0.00	0.00	27,390.00
	DONAZIONI	0.00	27,390.00	0.00	27,390.00				
4-IMM. DE LUCA -IN FITTO	ACQUISTI	34,980.00	0.00	0.00	34,980.00	0.00	5,247.00	0.00	29,733.00
	DONAZIONI	0.00	0.00	0.00	0.00				
4-IMMOBILE VIA C.S. PIETRO 71 RA-CORPO II.VV.	ACQUISTI	80,050.82	0.00	52,767.36	27,283.46	0.00	0.00	0.00	27,283.46
	DONAZIONI	0.00	0.00	0.00	0.00				
4-IMMOBILE VIA DELLA PIEVE-COLONIA CLIMATICA	ACQUISTI	80,567.28	0.00	0.00	80,567.28	0.00	0.00	0.00	80,567.28
	DONAZIONI	0.00	0.00	0.00	0.00				
4-IMMOBILE VIA NAZIONALE 96 PONTE A ELSA-AMBULATORIO	ACQUISTI	8,988.81	0.00	0.00	8,988.81	0.00	0.00	0.00	8,988.81
	DONAZIONI	0.00	0.00	0.00	0.00				
4-MAGAZZINO TRIESTE-VIA CACCIA-BENE STRUMENTALE-MAGAZZINO CRI	ACQUISTI	1,549.37	0.00	0.00	1,549.37	0.00	0.00	0.00	1,549.37
	DONAZIONI	0.00	0.00	0.00	0.00				
4-PROPRIETÀ VIA DELLE MAGNOLIE, 02/08 - RAPALLO (GE)-	ACQUISTI	69,750.00	0.00	0.00	69,750.00	0.00	0.00	0.00	0.00
	DONAZIONI	0.00	0.00	69,750.00	-69,750.00				
4-TERRENI AGRARI MORTARA-CASCINA PAGANINA-LOCAZIONI	ACQUISTI	0.00	0.00	0.00	0.00	0.00	0.00	0.00	225,725.37
	DONAZIONI	225,725.37	0.00	0.00	225,725.37				
4-TERRENO ISOLA DEL GIGLIO-	ACQUISTI	0.00	0.00	0.00	0.00	0.00	0.00	0.00	0.00
	DONAZIONI	0.00	0.00	0.00	0.00				
4-TERRENO STRADA VECCHIA POZZO S. EVASIO 1/L-SEDE CRI	ACQUISTI	41,936.30	0.00	0.00	41,936.30	0.00	0.00	0.00	41,936.30
	DONAZIONI	0.00	0.00	0.00	0.00				
4-TERRENO - DONAZIONE -	ACQUISTI	88,000.00	0.00	0.00	88,000.00	0.00	2,640.00	0.00	85,360.00
	DONAZIONI	0.00	0.00	0.00	0.00				
4-UFFICIO VADO LIGURE-AMMINISTRAZIONE	ACQUISTI	19,806.12	0.00	0.00	19,806.12	0.00	0.00	0.00	19,806.12
	DONAZIONI	0.00	0.00	0.00	0.00				
4-VIA DE GASPERI 77-79R VIA DE GASPERI 77-79R-BOX	ACQUISTI	67,270.00	0.00	0.00	67,270.00	0.00	0.00	0.00	67,270.00
	DONAZIONI	0.00	0.00	0.00	0.00				

4- IMPIANTI - ATTREZZATURE-COM. REG.LE - C.F.E.	ACQUISTI	73,592.11	0.00	0.00	73,592.11	0.00	0.00	0.00	73,592.11
	DONAZIONI	0.00	0.00	0.00	0.00				
4- MENAGGIO - VIA MYLIUS-BOX	ACQUISTI	7,363.65	0.00	0.00	7,363.65	0.00	220.91	0.00	7,142.74
	DONAZIONI	0.00	0.00	0.00	0.00				
4- P.ZZA DEI MARTIRI SNC RIGNANO SULL'ARNO-	ACQUISTI	337,272.86	0.00	0.00	337,272.86	0.00	0.00	0.00	337,272.86
	DONAZIONI	0.00	0.00	0.00	0.00				
4- VIA SAURO, 73 VIAREGGIO (LU)-	ACQUISTI	167,904.00	0.00	0.00	167,904.00	0.00	5,037.12	0.00	162,866.88
	DONAZIONI	0.00	0.00	0.00	0.00				
4 RONCO SCRIVIA-USO PROPRIO VIA DELLEPIANE SN-BOX	ACQUISTI	155.36	0.00	0.00	155.36	0.00	0.00	0.00	155.36
	DONAZIONI	0.00	0.00	0.00	0.00				
5-2 LOCALI COMMERCIALI VIA CANONICA, 1/2 BOLOGNA-LOCATI	ACQUISTI	0.00	0.00	0.00	0.00	0.00	0.00	0.00	104,019.78
	DONAZIONI	10,535.72	93,484.06	0.00	104,019.78				
5-ALLOGGIO VADO LIGURE-FORESTERIA	ACQUISTI	40,128.70	0.00	0.00	40,128.70	0.00	0.00	0.00	40,128.70
	DONAZIONI	0.00	0.00	0.00	0.00				
5-BOX AUTOMATICO -	ACQUISTI	1,182.00	0.00	0.00	1,182.00	0.00	35.46	0.00	1,146.54
	DONAZIONI	0.00	0.00	0.00	0.00				
5-COSTRUZIONE RURALE MORTARA-CASCINA PAGANINA-UID	ACQUISTI	0.00	0.00	0.00	0.00	0.00	0.00	0.00	70,143.10
	DONAZIONI	70,143.10	0.00	0.00	70,143.10				
5-FABBRICATO ROMA VIA PIERANTONI 5-CASERMA PIERANTONI	ACQUISTI	0.00	0.00	0.00	0.00	517,041.55	36,606.70	0.00	3,765,316.54
	DONAZIONI	4,318,964.79	0.00	0.00	4,318,964.79				
5-IMM . VIA COSSA -IN FITTO	ACQUISTI	59,996.00	0.00	0.00	59,996.00	0.00	8,999.40	0.00	50,996.60
	DONAZIONI	0.00	0.00	0.00	0.00				
5-IMMOBILE CAMPIGLIA-LOCAZIONE USO COMMERCIALE	ACQUISTI	1,735.30	0.00	0.00	1,735.30	0.00	0.00	0.00	1,735.30
	DONAZIONI	0.00	0.00	0.00	0.00				
5-IMMOBILE TRIESTE-VIALE XX SETTEMBRE 22-LOCATO	ACQUISTI	49,260.69	0.00	0.00	49,260.69	0.00	0.00	0.00	49,260.69
	DONAZIONI	0.00	0.00	0.00	0.00				
5-IMMOBILE VIA C.AL MOLINO 5 RA-IN ATTESA DI DEFINAZIONE	ACQUISTI	160,000.00	0.00	125,388.22	34,611.78	0.00	0.00	0.00	34,611.78
	DONAZIONI	0.00	0.00	0.00	0.00				
5-IMMOBILE VIA NAZIONALE 96 PONTE A ELSA-ABITAZIONE	ACQUISTI	2,518.43	0.00	0.00	2,518.43	0.00	0.00	0.00	2,518.43
	DONAZIONI	0.00	0.00	0.00	0.00				
5-MAGAZZINO SUB.112/5 SALITA DR. ROGNONI, N.28 GIGNESE-	ACQUISTI	0.00	0.00	0.00	0.00	0.00	0.00	0.00	1,070.00
	DONAZIONI	0.00	1,070.00	0.00	1,070.00				

5-VIA DE GASPERI 127R VIA DE GASPERI 127R-BOX	ACQUISTI	30,184.00	0.00	0.00	30,184.00	0.00	0.00	0.00	30,184.00
	DONAZIONI	0.00	0.00	0.00	0.00	0.00	0.00	0.00	0.00
5- IMPIANTO TV MENSA-COM. REG.LE - C.F.E.	ACQUISTI	0.00	660.00	0.00	660.00	0.00	0.00	0.00	660.00
	DONAZIONI	0.00	0.00	0.00	0.00	0.00	0.00	0.00	0.00
5- MENAGGIO - VIA MYLIUS-BOX	ACQUISTI	7,363.65	0.00	0.00	7,363.65	0.00	220.91	0.00	7,142.74
	DONAZIONI	0.00	0.00	0.00	0.00	0.00	0.00	0.00	0.00
5 MONTOGGIO-USO PROPRIO VIA ROMA-SEDE UNITA'	ACQUISTI	2,699.47	0.00	0.00	2,699.47	0.00	0.00	0.00	2,699.47
	DONAZIONI	0.00	0.00	0.00	0.00	0.00	0.00	0.00	0.00
6-3 LOCALI COMMERCIALI- 1 UFFICIO VIA BORGONUOVO, 3 BOLOGNA-3 LOCATI- 1 SFITTO	ACQUISTI	0.00	0.00	0.00	0.00	0.00	0.00	0.00	176,576.02
	DONAZIONI	10,535.72	166,040.30	0.00	176,576.02	0.00	0.00	0.00	0.00
6-APPARTAMENTO MILANO VIA CIMABUE-LOCATO	ACQUISTI	0.00	0.00	0.00	0.00	0.00	0.00	0.00	193,629.29
	DONAZIONI	193,629.29	0.00	0.00	193,629.29	0.00	0.00	0.00	0.00
6-FABBRICATO ROMA VIA RAMAZZINI 15 E 31-C.N.T.S. - C.E.M. - COMPRESORIO BATTISTI	ACQUISTI	14,975,461.70	316,303.66	0.00	15,291,765.36	1,851,646.35	192,356.48	0.00	13,247,762.53
	DONAZIONI	0.00	0.00	0.00	0.00	0.00	0.00	0.00	0.00
6-FABBRICATO CAT.D/8 SALITA DR. ROGNONI N.28 GIGNESE-	ACQUISTI	0.00	0.00	0.00	0.00	0.00	0.00	0.00	7,500.00
	DONAZIONI	0.00	7,500.00	0.00	7,500.00	0.00	0.00	0.00	0.00
6-IMM. S.GIOVANNI NUOVO -SEDE COM. PROV.LE	ACQUISTI	2,110,693.00	0.00	0.00	2,110,693.00	0.00	316,603.95	0.00	1,794,089.05
	DONAZIONI	0.00	0.00	0.00	0.00	0.00	0.00	0.00	0.00
6-IMMOBILE TRIESTE-VIA BATTISTI 19-21-LOCATO	ACQUISTI	5,164.57	0.00	0.00	5,164.57	0.00	0.00	0.00	5,164.57
	DONAZIONI	0.00	0.00	0.00	0.00	0.00	0.00	0.00	0.00
6-IMMOBILE VIA FABIO FILZI BIASSA-USO COMMERCIALE+SEDE SOCIALE	ACQUISTI	7,436.98	0.00	0.00	7,436.98	0.00	0.00	0.00	7,436.98
	DONAZIONI	0.00	0.00	0.00	0.00	0.00	0.00	0.00	0.00
6-IMMOBILE VIA NAZIONALE 96 PONTE A ELSA-ABITAZIONE	ACQUISTI	2,266.59	0.00	0.00	2,266.59	0.00	0.00	0.00	2,266.59
	DONAZIONI	0.00	0.00	0.00	0.00	0.00	0.00	0.00	0.00
6-RISTRUTTURAZIONE VADO LIGURE-SEDE VADO LIGURE	ACQUISTI	41,969.35	0.00	0.00	41,969.35	0.00	0.00	0.00	41,969.35
	DONAZIONI	0.00	0.00	0.00	0.00	0.00	0.00	0.00	0.00
6-VIA MARTIRI DELLA LIBERTA' 26/25 VIA MARTIRI DELLA LIBERTA' 26/25-APPARTAMENTO	ACQUISTI	105,054.00	0.00	0.00	105,054.00	0.00	0.00	0.00	105,054.00
	DONAZIONI	0.00	0.00	0.00	0.00	0.00	0.00	0.00	0.00
6- MENAGGIO - VIA LYLIUS-BOX	ACQUISTI	7,363.65	0.00	0.00	7,363.65	0.00	220.91	0.00	7,142.74
	DONAZIONI	0.00	0.00	0.00	0.00	0.00	0.00	0.00	0.00
6 RONCO SCRIVIA-EREDITA DISMISSI. VIA QUARTINI 37-APP.TO	ACQUISTI	588.76	0.00	0.00	588.76	0.00	0.00	0.00	588.76
	DONAZIONI	0.00	0.00	0.00	0.00	0.00	0.00	0.00	0.00

7-FABBRICATO ROMA VIA RAMAZZINI 37-MAGAZZINO CENTRALE - DEPOSITO FARMACIA	ACQUISTI	1,134,370.10	183,900.00	0.00	1,318,270.10	153,587.63	25,209.00	0.00	1,139,473.47
	DONAZIONI	0.00	0.00	0.00	0.00				
7-FABBRICATO CAT.D/6 - SUB 4 SALITA DR. ROGNONI N.28 GIGNESE-	ACQUISTI	0.00	0.00	0.00	0.00	0.00	0.00	0.00	4,300.00
	DONAZIONI	0.00	4,300.00	0.00	4,300.00				
7-IMM. S.GIOVANNI VECCHIA STRUTT -DA RISTRUTTURARE	ACQUISTI	1,602,784.00	0.00	0.00	1,602,784.00	0.00	240,417.60	0.00	1,362,366.40
	DONAZIONI	0.00	0.00	0.00	0.00				
7-IMMOBILE TRIESTE-VIA UDINE 6-LOCATO	ACQUISTI	41,646.72	0.00	0.00	41,646.72	0.00	0.00	0.00	41,646.72
	DONAZIONI	0.00	0.00	0.00	0.00				
7-IMMOBILE VIA COLOMBO AMEGLIA-COMODATO	ACQUISTI	3,346.64	0.00	0.00	3,346.64	0.00	0.00	0.00	3,346.64
	DONAZIONI	0.00	0.00	0.00	0.00				
7-IMMOBILE VIA NAZIONALE 96 PONTE A ELSA-ABITAZIONE	ACQUISTI	1,073.76	0.00	0.00	1,073.76	0.00	0.00	0.00	1,073.76
	DONAZIONI	0.00	0.00	0.00	0.00				
7-PALAZZINA QUILIANO-SEDE DELEGAZIONE	ACQUISTI	32,428.33	0.00	0.00	32,428.33	0.00	0.00	0.00	32,428.33
	DONAZIONI	0.00	0.00	0.00	0.00				
7-PALAZZO VIA PORRETTANA, 430 CASALECCHIO DI RENO (BO)- SEDE ISTITUZIONALE	ACQUISTI	48,329.20	87,682.17	0.00	136,011.37	0.00	0.00	0.00	320,402.92
	DONAZIONI	13,169.65	171,221.90	0.00	184,391.55				
7-VECCHIA SEDE MORTARA-VIA VENETO 9-UID	ACQUISTI	114,604.79	0.00	0.00	114,604.79	0.00	0.00	0.00	114,604.79
	DONAZIONI	0.00	0.00	0.00	0.00				
7-VIA BORGO ROSSI 9A-CERANESI VIA BORGO ROSSI 9A-APPARTAMENTO	ACQUISTI	15,315.00	0.00	0.00	15,315.00	0.00	0.00	0.00	15,315.00
	DONAZIONI	0.00	0.00	0.00	0.00				
7- MENAGGIO - VIA MYLIUS-BOX	ACQUISTI	7,363.65	0.00	0.00	7,363.65	0.00	220.91	0.00	7,142.74
	DONAZIONI	0.00	0.00	0.00	0.00				
8-APPARTAMENTO CORSO CAVOUR, 100 LA SPEZIA-SFITTO	ACQUISTI	0.00	0.00	0.00	0.00	0.00	0.00	0.00	79,714.95
	DONAZIONI	7,901.81	71,813.14	0.00	79,714.95				
8-APPARTAMENTO SUB.16 - QUOTA DI PROPRIETA' 30% VIA S.RITA DA CASCIA N.161-	ACQUISTI	0.00	0.00	0.00	0.00	0.00	0.00	0.00	33,384.00
	DONAZIONI	0.00	33,384.00	0.00	33,384.00				
8-FABBRICATO ROMA VIA V. AGNELLI 21-SCUOLA CONVITTO II.PP.	ACQUISTI	0.00	0.00	0.00	0.00	960,622.55	29,462.84	0.00	11,332,073.59
	DONAZIONI	12,316,686.98	5,472.00	0.00	12,322,158.98				
8-IMMOBILE LAUCO(UD) COMUNE DI-EX COLONIA ESTIVA- DIROCCATA	ACQUISTI	41,316.55	0.00	0.00	41,316.55	0.00	0.00	0.00	41,316.55
	DONAZIONI	0.00	0.00	0.00	0.00				
8-IMMOBILE MONTEMARCELLO-LOCAZIONE USO SOCIALE	ACQUISTI	18,169.97	0.00	0.00	18,169.97	0.00	0.00	0.00	18,169.97
	DONAZIONI	0.00	0.00	0.00	0.00				

8-IMMOBILE VIA VILLA MAGRA 7 SANTA LUCE-SEDE DELEG.	ACQUISTI	0.00	0.00	0.00	0.00	0.00	0.00	0.00	0.00
	DONAZIONI	0.00	0.00	0.00	0.00	0.00	0.00	0.00	0.00
8-IMMOBILE INUTILIZZABILE MORTARA-VIA CAVOUR, 2-6-	ACQUISTI	0.00	0.00	0.00	0.00	0.00	0.00	0.00	0.00
	DONAZIONI	0.00	0.00	0.00	0.00	0.00	0.00	0.00	0.00
8-TERRENO VADO LIGURE-LOCAZIONE	ACQUISTI	42,135.14	0.00	0.00	42,135.14	0.00	0.00	0.00	42,135.14
	DONAZIONI	0.00	0.00	0.00	0.00	0.00	0.00	0.00	0.00
8-VIA B. PARODI 60-CERANESI VIA B. PARODI 60-CERANESI-MAGAZZINO PC	ACQUISTI	88,260.00	0.00	0.00	88,260.00	0.00	0.00	0.00	88,260.00
	DONAZIONI	0.00	0.00	0.00	0.00	0.00	0.00	0.00	0.00
8- MENAGGIO - VIA MYLIUS-BOX	ACQUISTI	7,363.65	0.00	0.00	7,363.65	0.00	220.91	0.00	7,142.74
	DONAZIONI	0.00	0.00	0.00	0.00	0.00	0.00	0.00	0.00
8 RONCO SCRIVIA-EREDITA' IN DISMISS. C.SO ITALIA 295-APP.TO	ACQUISTI	581.01	0.00	0.00	581.01	0.00	0.00	0.00	581.01
	DONAZIONI	0.00	0.00	0.00	0.00	0.00	0.00	0.00	0.00
9-BOX SUB.52 - QUOTA DI PROPRIETA' 30% VIA S.RITA DA CASCIA-	ACQUISTI	0.00	0.00	0.00	0.00	0.00	0.00	0.00	3,312.00
	DONAZIONI	0.00	3,312.00	0.00	3,312.00	0.00	0.00	0.00	0.00
9-FABBRICATO BOLOGNA - VIA ERCOLANI 6-SCUOLA CONVITTO II.PP.	ACQUISTI	0.00	0.00	0.00	0.00	36,967.98	0.00	0.00	1,195,298.18
	DONAZIONI	1,232,266.16	0.00	0.00	1,232,266.16	0.00	0.00	0.00	0.00
9-IMMOBILE FEZZANO-SEDE SOCIALE	ACQUISTI	1,058.74	5,584.00	0.00	6,642.74	0.00	0.00	0.00	6,642.74
	DONAZIONI	0.00	0.00	0.00	0.00	0.00	0.00	0.00	0.00
9-IMMOBILE VIA VILLA MAGRA 8 SANTA LUCE-SEDE DELEG.	ACQUISTI	0.00	0.00	0.00	0.00	0.00	0.00	0.00	0.00
	DONAZIONI	0.00	0.00	0.00	0.00	0.00	0.00	0.00	0.00
9-IMMOBILE INUTILIZZABILE MORTARA-VIA CAVOUR, 8-	ACQUISTI	0.00	0.00	0.00	0.00	0.00	0.00	0.00	0.00
	DONAZIONI	0.00	0.00	0.00	0.00	0.00	0.00	0.00	0.00
9-SEDE DELEGAZIONE GAGGIO MONTANO DIRITTO REALE ACQUISTIO BENE DI PROPRIETA' DEL COMUNE DI GAGGIO MONTANO	ACQUISTI	1,500.00	0.00	0.00	1,500.00	0.00	0.00	0.00	200,000.00
	DONAZIONI	0.00	198,500.00	0.00	198,500.00	0.00	0.00	0.00	0.00
9- SPESE RIPARAZIONE STRAORDINARIE-	ACQUISTI	6,457.19	0.00	0.00	6,457.19	0.00	193.72	0.00	6,263.47
	DONAZIONI	0.00	0.00	0.00	0.00	0.00	0.00	0.00	0.00
9 RONCO SCRIVIA-EREDITA' IN DISMISS. C.SO ITALIA 295-CANTINA	ACQUISTI	33.47	0.00	0.00	33.47	0.00	0.00	0.00	33.47
	DONAZIONI	0.00	0.00	0.00	0.00	0.00	0.00	0.00	0.00
AMB. MEDICO- VIA GLORENZA N. 76-AMB. MEDICO	ACQUISTI	0.00	0.00	0.00	0.00	0.00	0.00	0.00	0.00
	DONAZIONI	0.00	0.00	0.00	0.00	0.00	0.00	0.00	0.00
	ACQUISTI	0.00	0.00	0.00	0.00	0.00	0.00	0.00	2,355.88

APPARTAMENTI - AUTORIMESSA-FOGLIO 75 N.43 SUB.

1,2,3

VIA SANTORRE DI SANTAROSA-

*DONAZIONI* 2,355.88 0.00 0.00 2,355.88

APPARTAMENTO-UFFICI

VIA SAN TOMMASO D'ACQUINO 15-UFFICI COMITATO REGIONALE

*ACQUISTI* 0.00 0.00 0.00 0.00 0.00 0.00 0.00

*DONAZIONI* 0.00 0.00 0.00 0.00

APPARTAMENTO-

VIA C.A.PEPOLI, 33-FINI ISTITUZIONALI

*ACQUISTI* 0.00 0.00 0.00 0.00 0.00 0.00 0.00 83,407.79

*DONAZIONI* 83,407.79 0.00 0.00 83,407.79

BASAMENTO BOX-

VIA BATTANINI - CASTROCARO TERME-

*ACQUISTI* 3,424.80 0.00 3,424.80 0.00 0.00 0.00 0.00 0.00

*DONAZIONI* 0.00 0.00 0.00 0.00

BRESCIA-APPARTAMENTI

CONT.S.TA CHIARA-UFFICIO COMITATO

*ACQUISTI* 127,536.68 0.00 0.00 127,536.68 0.00 0.00 0.00 127,536.68

*DONAZIONI* 0.00 0.00 0.00 0.00

BRESCIA 1-LOCALE

-INUTILIZZATO

*ACQUISTI* 905.87 0.00 0.00 905.87 0.00 0.00 0.00 905.87

*DONAZIONI* 0.00 0.00 0.00 0.00

BRESCIA 10-LOCALE

-INUTILIZZATO

*ACQUISTI* 959.37 0.00 0.00 959.37 0.00 0.00 0.00 959.37

*DONAZIONI* 0.00 0.00 0.00 0.00

BRESCIA 11-LOCALE

-INUTILIZZATO

*ACQUISTI* 674.49 0.00 0.00 674.49 0.00 0.00 0.00 674.49

*DONAZIONI* 0.00 0.00 0.00 0.00

BRESCIA 12-LOCALE

-INUTILIZZATO

*ACQUISTI* 674.49 0.00 0.00 674.49 0.00 0.00 0.00 674.49

*DONAZIONI* 0.00 0.00 0.00 0.00

BRESCIA 13-LOCALE

-INUTILIZZATO

*ACQUISTI* 697.22 0.00 0.00 697.22 0.00 0.00 0.00 697.22

*DONAZIONI* 0.00 0.00 0.00 0.00

BRESCIA 14-LOCALE

-AFFITTATO

*ACQUISTI* 619.75 0.00 0.00 619.75 0.00 0.00 0.00 619.75

*DONAZIONI* 0.00 0.00 0.00 0.00

BRESCIA 16-LOCALE

-AFFITTATO

*ACQUISTI* 101.23 0.00 0.00 101.23 0.00 0.00 0.00 101.23

*DONAZIONI* 0.00 0.00 0.00 0.00

BRESCIA 17-LOCALE

-AFFITTATO

*ACQUISTI* 122.92 0.00 0.00 122.92 0.00 0.00 0.00 122.92

*DONAZIONI* 0.00 0.00 0.00 0.00

BRESCIA 19-LOCALE

-AFFITTATO

*ACQUISTI* 29.75 0.00 0.00 29.75 0.00 0.00 0.00 29.75

*DONAZIONI* 0.00 0.00 0.00 0.00

BRESCIA 2-LOCALE

-INUTILIZZATO

*ACQUISTI* 566.86 0.00 0.00 566.86 0.00 0.00 0.00 566.86

*DONAZIONI* 0.00 0.00 0.00 0.00

BRESCIA 20-CAPANNONE

VIA BAINSIZZA-SEDE COMITATO

*ACQUISTI* 0.00 668,574.03 0.00 668,574.03 0.00 0.00 0.00 668,574.03

*DONAZIONI* 0.00 0.00 0.00 0.00

BRESCIA 4-LOCALE -AFFITTATO	ACQUISTI	1,174.94	0.00	0.00	1,174.94	0.00	0.00	0.00	1,174.94
	DONAZIONI	0.00	0.00	0.00	0.00				
BRESCIA 5-LOCALE -INUTILIZZATO	ACQUISTI	86.76	0.00	0.00	86.76	0.00	0.00	0.00	86.76
	DONAZIONI	0.00	0.00	0.00	0.00				
BRESCIA 6-LOCALE -AFFITTATO	ACQUISTI	121.88	0.00	0.00	121.88	0.00	0.00	0.00	121.88
	DONAZIONI	0.00	0.00	0.00	0.00				
BRESCIA 7-LOCALE -AFFITTATO	ACQUISTI	101.23	0.00	0.00	101.23	0.00	0.00	0.00	101.23
	DONAZIONI	0.00	0.00	0.00	0.00				
BRESCIA 8-LOCALE -	ACQUISTI	852.15	0.00	0.00	852.15	0.00	0.00	0.00	852.15
	DONAZIONI	0.00	0.00	0.00	0.00				
BRESCIA 9-LOCALE -AFFITTATO	ACQUISTI	1,225.04	0.00	0.00	1,225.04	0.00	0.00	0.00	1,225.04
	DONAZIONI	0.00	0.00	0.00	0.00				
C.R.I. POZZO-TERRATETTO VIALE S. VITTORIA-PARZIALMENTE LOCATO	ACQUISTI	0.00	0.00	0.00	0.00	0.00	0.00	0.00	0.00
	DONAZIONI	0.00	0.00	0.00	0.00				
CALTAGIRONE-IMM VIA P. UMBERTO 33-SEDE COMITATO	ACQUISTI	83,000.00	0.00	0.00	83,000.00	0.00	0.00	0.00	83,000.00
	DONAZIONI	0.00	0.00	0.00	0.00				
CALTAGIRONE 2-IMM VIA SARDEGNA-GARAGE	ACQUISTI	26,500.00	0.00	0.00	26,500.00	0.00	0.00	0.00	26,500.00
	DONAZIONI	0.00	0.00	0.00	0.00				
CAPANNONE-GARAGE LOC.ISCHIETA-GARAGE	ACQUISTI	291,200.00	0.00	0.00	291,200.00	0.00	0.00	0.00	291,200.00
	DONAZIONI	0.00	0.00	0.00	0.00				
CASETTA-CASETTA IN LEGNO SU TELAIO MOBILE COMPLETA CERRETO LAGHI (RE)-	ACQUISTI	3,000.00	0.00	0.00	3,000.00	90.00	90.00	0.00	2,820.00
	DONAZIONI	0.00	0.00	0.00	0.00				
CENTRO DI FORMAZIONE- VIA DUCA D'AOSTA N. 64-CENTRO DI FORMAZIONE	ACQUISTI	0.00	0.00	0.00	0.00	16,937.88	5,652.62	0.00	165,830.18
	DONAZIONI	188,420.68	0.00	0.00	188,420.68				
CHIARI-UFFICIO -INUTILIZZATO	ACQUISTI	999.03	0.00	0.00	999.03	0.00	0.00	0.00	999.03
	DONAZIONI	0.00	0.00	0.00	0.00				
CL.GO-SEDE COMITATO LOCALE VIA CODELLI 9-ISTITUZIONALE	ACQUISTI	0.00	0.00	0.00	0.00	0.00	0.00	0.00	25,822.84
	DONAZIONI	25,822.84	0.00	0.00	25,822.84				
COLONIA ALPINA-COLONIA ENEGO-	ACQUISTI	102,644.37	0.00	0.00	102,644.37	0.00	0.00	0.00	102,644.37
	DONAZIONI	0.00	0.00	0.00	0.00				
COMITATO- V.LE TRIESTE N. 62-UFF. COMITATO E SEDI COMPONENTI	ACQUISTI	0.00	4,833.84	0.00	4,833.84	48,321.21	12,355.70	0.00	356,013.90
	DONAZIONI	411,856.97	0.00	0.00	411,856.97				

COSTRUZIONE SEDE-COSTRUZIONE SEDE SAVIGLIANO-	ACQUISTI	0.00	9,742.60	0.00	9,742.60	0.00	0.00	0.00	9,742.60
	DONAZIONI	0.00	0.00	0.00	0.00	0.00	0.00	0.00	0.00
EDIFICIO-IMMOBILIE- 1° PIANO VIA SAVONAROLA 3-PONTE A EGOLA-SEDE CRI	ACQUISTI	16,810.97	0.00	0.00	16,810.97	0.00	0.00	0.00	16,810.97
	DONAZIONI	0.00	0.00	0.00	0.00	0.00	0.00	0.00	0.00
ELISUPERFICIE-ELISUPERFICIE JESI-SERVIZI	ACQUISTI	183,120.00	0.00	0.00	183,120.00	0.00	0.00	0.00	183,120.00
	DONAZIONI	0.00	0.00	0.00	0.00	0.00	0.00	0.00	0.00
F. 3 MAPP.483-SEDE VIA AURELIA AREA OSPEDALIERA BORDIGHERA-SEDE	ACQUISTI	144,607.93	0.00	0.00	144,607.93	0.00	0.00	0.00	144,607.93
	DONAZIONI	0.00	0.00	0.00	0.00	0.00	0.00	0.00	0.00
FABBR.IN COASTRUZ-CENTRO DISCINETICI C.DA SAIAROTTA-SEDE CRI	ACQUISTI	59,505.27	0.00	0.00	59,505.27	0.00	0.00	0.00	59,505.27
	DONAZIONI	0.00	0.00	0.00	0.00	0.00	0.00	0.00	0.00
FABBRICATI- -	ACQUISTI	187,539.55	74,365.95	0.00	261,905.50	0.00	0.00	0.00	261,905.50
	DONAZIONI	0.00	0.00	0.00	0.00	0.00	0.00	0.00	0.00
FABBRICATO-COMITATO LOCALE VIA CROCE ROSSA, 4-SEDE C.R.I.	ACQUISTI	189,568.47	6,860.41	0.00	196,428.88	17,061.18	0.00	0.00	179,367.70
	DONAZIONI	0.00	0.00	0.00	0.00	0.00	0.00	0.00	0.00
FABBRICATO-IMMOBILE CRI PIAZZA S. MARCIANO N.9-SISMA - INAGIBILE	ACQUISTI	420,000.00	0.00	0.00	420,000.00	0.00	0.00	0.00	420,000.00
	DONAZIONI	0.00	0.00	0.00	0.00	0.00	0.00	0.00	0.00
FABBRICATO-SEDE MATELICA-SEDE	ACQUISTI	727,516.46	0.00	0.00	727,516.46	126,251.69	21,825.49	0.00	579,439.28
	DONAZIONI	0.00	0.00	0.00	0.00	0.00	0.00	0.00	0.00
FORESTERIA- VIA DALMAZIA 9-ALL. FORESTERIA	ACQUISTI	0.00	0.00	0.00	0.00	0.00	0.00	0.00	0.00
	DONAZIONI	0.00	0.00	0.00	0.00	0.00	0.00	0.00	0.00
GARAGE-GARAGE PIAZZA G. DI CASTRO-ALLUMIERE	ACQUISTI	18,000.00	0.00	0.00	18,000.00	0.00	0.00	0.00	18,000.00
	DONAZIONI	0.00	0.00	0.00	0.00	0.00	0.00	0.00	0.00
IMMOBILE-GARAGE PETRIOLO-	ACQUISTI	66,200.00	0.00	0.00	66,200.00	0.00	1,986.00	0.00	64,214.00
	DONAZIONI	0.00	0.00	0.00	0.00	0.00	0.00	0.00	0.00
IMMOBILE-IMMOBILE VIA DELLA CHIESA 9-SEDE	ACQUISTI	30,027.98	0.00	0.00	30,027.98	0.00	900.84	0.00	29,127.14
	DONAZIONI	0.00	0.00	0.00	0.00	0.00	0.00	0.00	0.00
IMMOBILE-IMMOBILE VIA DELLA GHERARDESCA 11/A-	ACQUISTI	15,106.36	0.00	0.00	15,106.36	0.00	0.00	0.00	15,106.36
	DONAZIONI	0.00	0.00	0.00	0.00	0.00	0.00	0.00	0.00
IMMOBILE-IMMOBILE VIA SAVONAROLA 3-PONTE A EGOLA-SEDE CRI	ACQUISTI	25,963.87	0.00	0.00	25,963.87	0.00	0.00	0.00	25,963.87
	DONAZIONI	0.00	0.00	0.00	0.00	0.00	0.00	0.00	0.00
IMMOBILE-SEDE ORISTANO-SEDE	ACQUISTI	389,562.94	0.00	0.00	389,562.94	0.00	0.00	0.00	389,562.94
	DONAZIONI	0.00	0.00	0.00	0.00	0.00	0.00	0.00	0.00



IMMOBILE-SEDE VIA SASSO 122 URBINO-SERVIZI ISTITUZIONALI	ACQUISTI	0.00	0.00	0.00	0.00	0.00	0.00	0.00	37,760.53
	DONAZIONI	0.00	37,760.53	0.00	37,760.53				
IMMOBILE-UFFICI E MAGAZZINI NOVARA-UFFICI E MAGAZZINI	ACQUISTI	35,007.09	0.00	0.00	35,007.09	0.00	0.00	0.00	35,007.09
	DONAZIONI	0.00	0.00	0.00	0.00				
IMMOBILE- -	ACQUISTI	238,080.90	0.00	0.00	238,080.90	0.00	0.00	0.00	238,080.90
	DONAZIONI	0.00	0.00	0.00	0.00				
IMMOBILE 1-APPARTAMENTO VIA GAZZARRINI 16-	ACQUISTI	15,004.82	56.19	0.00	15,061.01	0.00	0.00	0.00	15,061.01
	DONAZIONI	0.00	0.00	0.00	0.00				
IMMOBILE 2-SEDE C.P. VIA DELLA GHERARDESCA 2-	ACQUISTI	15,000.00	0.00	0.00	15,000.00	0.00	0.00	0.00	15,000.00
	DONAZIONI	0.00	0.00	0.00	0.00				
IMMOBILE 3-CAPANNONE VIA POMPILIA LIVORNO-	ACQUISTI	1,661.70	0.00	0.00	1,661.70	0.00	0.00	0.00	1,661.70
	DONAZIONI	0.00	0.00	0.00	0.00				
IMMOBILE 4-SEDE DEL. CAMPO LOC. LA PILA-	ACQUISTI	51,408.58	0.00	0.00	51,408.58	0.00	0.00	0.00	51,408.58
	DONAZIONI	0.00	0.00	0.00	0.00				
IMMOBILE LOC. MONTAGNANO-IMMOBILE DI 1 PIANO MONTAGNANO (AR)-ISTITUZIONALE	ACQUISTI	0.00	0.00	0.00	0.00	0.00	0.00	0.00	0.00
	DONAZIONI	0.00	0.00	0.00	0.00				
ISTITUTO FALCONARA-ISTITUTO FALCONARA-AFFITTO	ACQUISTI	147,312.50	0.00	0.00	147,312.50	0.00	0.00	0.00	147,312.50
	DONAZIONI	0.00	0.00	0.00	0.00				
MAGAZZINO-SEDE CRI VIA SAN PAOLO 5-MAGAZZINO	ACQUISTI	0.00	0.00	0.00	0.00	0.00	0.00	0.00	341.37
	DONAZIONI	341.37	0.00	0.00	341.37				
MAGAZZINO- BOVES-	ACQUISTI	0.00	0.00	0.00	0.00	0.00	0.00	0.00	175,596.00
	DONAZIONI	175,596.00	0.00	0.00	175,596.00				
MAPP N°-SEDE VIA DANTE 16 VENTIMIGLIA-SEDE	ACQUISTI	15,649.05	0.00	0.00	15,649.05	0.00	0.00	0.00	15,649.05
	DONAZIONI	0.00	0.00	0.00	0.00				
PALAZZINA- VIA PO 17 FROSINONE-SEDE	ACQUISTI	180,759.91	0.00	0.00	180,759.91	0.00	0.00	0.00	180,759.91
	DONAZIONI	0.00	0.00	0.00	0.00				
PROVA-CASA VD-ABZ	ACQUISTI	100,000.00	0.00	0.00	100,000.00	0.00	0.00	0.00	100,000.00
	DONAZIONI	0.00	0.00	0.00	0.00				
RISTR.UNITA' ASS. COM.PROV. MC- -	ACQUISTI	18,075.99	0.00	0.00	18,075.99	0.00	0.00	0.00	18,075.99
	DONAZIONI	0.00	0.00	0.00	0.00				
SALO'-CASA DELLA FRAT. PIAZZA DEL CARMINE-ISTITUTO CLIMATICO	ACQUISTI	321,666.39	0.00	0.00	321,666.39	0.00	0.00	0.00	321,666.39
	DONAZIONI	0.00	0.00	0.00	0.00				

SEDE-IMMOBILE MAROTTA-SERVIZIO ISTITUTO	ACQUISTI	57,568.71	0.00	0.00	57,568.71	0.00	0.00	0.00	57,568.71
	DONAZIONI	0.00	0.00	0.00	0.00				
SEDE-IMMOBILE VIA MILANO, 304-DESIO	ACQUISTI	2,026,395.43	5,387.38	0.00	2,031,782.81	0.00	0.00	0.00	2,031,782.81
	DONAZIONI	0.00	0.00	0.00	0.00				
SEDE-SEDE JESI-SEDE	ACQUISTI	1,019,840.00	0.00	0.00	1,019,840.00	0.00	0.00	0.00	1,019,840.00
	DONAZIONI	0.00	0.00	0.00	0.00				
SEDE-SEDE P.ZZA CEFALONIA-SEV.IST	ACQUISTI	70,581.23	0.00	0.00	70,581.23	0.00	0.00	0.00	70,581.23
	DONAZIONI	0.00	0.00	0.00	0.00				
SEDE (ACQU 2002)-EDIFICIO C.SO TRIESTE 91 - MONCALIERI-CRI COMITATO LOCALE DI MONCALIERI	ACQUISTI	496,030.83	0.00	0.00	496,030.83	62,643.62	39,682.47	0.00	393,704.74
	DONAZIONI	0.00	0.00	0.00	0.00				
SEDE C.R.I.- -	ACQUISTI	0.00	0.00	0.00	0.00	0.00	0.00	0.00	0.00
	DONAZIONI	0.00	0.00	0.00	0.00				
SEDE C.R.I. FORLI'- VIALE ROMA, 26 - FORLI'-	ACQUISTI	1,063,410.24	0.00	247,123.10	816,287.14	0.00	0.00	0.00	818,034.34
	DONAZIONI	0.00	1,747.20	0.00	1,747.20				
SEDE C.R.I. MONTE SAN SAVINO-IMMOBILE DI 3 PIANI MONTE SAN SAVINO-ISTITUZIONALE	ACQUISTI	0.00	0.00	0.00	0.00	0.00	0.00	0.00	0.00
	DONAZIONI	0.00	0.00	0.00	0.00				
SEDE COMITATO-SEDE COMITATO ANCONA-ISTITUZIONALE	ACQUISTI	301,282.41	0.00	0.00	301,282.41	0.00	0.00	0.00	301,282.41
	DONAZIONI	0.00	0.00	0.00	0.00				
SEDE COMITATO-SEDE COMITATO VIA CAVOUR 33-SEDE	ACQUISTI	129,114.00	0.00	0.00	129,114.00	0.00	0.00	0.00	129,114.00
	DONAZIONI	0.00	0.00	0.00	0.00				
SEDE COMITATO-SEDE COMITATO PROV.LE MESTRE-	ACQUISTI	240,025.60	0.00	0.00	240,025.60	0.00	0.00	0.00	240,025.60
	DONAZIONI	0.00	0.00	0.00	0.00				
SEDE CRI-SEDE CRI VIA DEI PRATI 57-SEDE CRI	ACQUISTI	681,826.56	0.00	0.00	681,826.56	0.00	0.00	0.00	681,826.56
	DONAZIONI	0.00	0.00	0.00	0.00				
SEDE CRI-TERRATETTO VIA CAIROLI, 25-USO ISTITUZIONALE	ACQUISTI	0.00	0.00	0.00	0.00	0.00	0.00	0.00	193,457.04
	DONAZIONI	193,457.04	0.00	0.00	193,457.04				
SEDE CRI COM .REGIONALE- VIA MAMIANI88-	ACQUISTI	922,429.31	0.00	0.00	922,429.31	0.00	0.00	0.00	922,429.31
	DONAZIONI	0.00	0.00	0.00	0.00				
STABILE-CASA CRI VIALE CROCE ROSSA 14-SEDE COMITATO PROVINCIALE E REGIONALE	ACQUISTI	407,113.49	0.00	0.00	407,113.49	0.00	0.00	0.00	407,113.49
	DONAZIONI	0.00	0.00	0.00	0.00				
TERRENO- VIA VERSARI-PARCHEGGIO	ACQUISTI	0.00	0.00	0.00	0.00	0.00	0.00	0.00	26,873.77
	DONAZIONI	26,873.77	0.00	0.00	26,873.77				

TRADATE - VIA DEL CARSO, 29-SEPRIO VIA DEL CARSO 29-SEDE DELEGAZIONE	ACQUISTI	630,000.00	0.00	0.00	630,000.00	0.00	0.00	0.00	630,000.00
	DONAZIONI	0.00	0.00	0.00	0.00				
UNITA'ASSEGNATA AL COMM. PROV.- -	ACQUISTI	103,638.91	0.00	0.00	103,638.91	0.00	0.00	0.00	103,638.91
	DONAZIONI	0.00	0.00	0.00	0.00				
VARESE - VIA DUNANT-VARESE VIA J. H. DUNANT, 2-AMPLIAMENTO	ACQUISTI	0.00	443,007.99	0.00	443,007.99	0.00	0.00	0.00	443,007.99
	DONAZIONI	0.00	0.00	0.00	0.00				
VARESE - VIA DUNANT, 2-VARESE VIA J. H. DUNANT, 2-ISTITUZIONALE	ACQUISTI	1,266,478.22	0.00	0.00	1,266,478.22	0.00	0.00	0.00	1,266,478.22
	DONAZIONI	0.00	0.00	0.00	0.00				
VIA BRIGANTI 35-APPARTAMENTO VIA BRIGANTI 35-SEDE	ACQUISTI	186,000.00	0.00	0.00	186,000.00	0.00	0.00	0.00	186,000.00
	DONAZIONI	0.00	0.00	0.00	0.00				
VIA XXIV MAGGIO, 24-SEDE CRI GALLARATE-SEDE CRI	ACQUISTI	721,386.99	0.00	0.00	721,386.99	0.00	0.00	0.00	721,386.99
	DONAZIONI	0.00	0.00	0.00	0.00				
VIALE VITTORIO VENETO 34- -SEDE CRI	ACQUISTI	207,920.19	0.00	0.00	207,920.19	0.00	0.00	0.00	282,400.88
	DONAZIONI	0.00	74,480.69	0.00	74,480.69				
VILLANOVA D'ASTI STR. ZABERT-TERRENO MQ 2400 VILLANOVA-NUOVA SEDE CRI	ACQUISTI	0.00	0.00	0.00	0.00	0.00	0.00	0.00	28,512.00
	DONAZIONI	28,512.00	0.00	0.00	28,512.00				
XXXX-XXXX XXX-XXXX	ACQUISTI	1,742,328.46	0.00	0.00	1,742,328.46	0.00	0.00	0.00	1,742,328.46
	DONAZIONI	0.00	0.00	0.00	0.00				
<b>TOTALI</b>	<b>ACQUISTI</b>	<b>128,007,057.31</b>	<b>3,863,416.76</b>	<b>1,948,311.49</b>	<b>129,922,162.58</b>				
	<b>DONAZIONI</b>	<b>36,343,912.46</b>	<b>6,317,029.35</b>	<b>314,649.94</b>	<b>42,346,291.87</b>				
	<b>GENERALE</b>	<b>164,350,969.77</b>	<b>10,180,446.11</b>	<b>2,262,961.43</b>	<b>172,268,454.45</b>	<b>6,280,749.70</b>	<b>1,957,507.83</b>	<b>0.00</b>	<b>164,030,196.92</b>

ELENCO DEI COMITATI CUI IL PROSPETTO SI RIFERISCE: COMITATO CENTRALE, C.R. ABRUZZO, C.P. L'AQUILA, C.L. AVEZZANO, C.L. SULMONA, C.L. CAROLI, C.P. CHIETI, C.L. LANCIANO, C.L. VASTO, C.P. PESCARA, C.L. PENNE, C.P. TERAMO, C.L. TERAMO, C.R. BASILICATA, C.P. MATERA, C.P. POTENZA, C.L. LAVELLO, C.L. MELFI, C.L. RIONERO IN VULTURE, C.L. VENOSA, C.R. CALABRIA, C.P. COSENZA, C.L. ROSSANO, C.L. ACRÌ, C.P. CATANZARO, C.L. LAMEZIA TERME, C.P. CROTONE, C.L. SANTA SEVERINA, C.P. REGGIO CALABRIA, C.L. DELIANUOVA, C.P. VIBO VALENTIA, C.R. CAMPANIA, C.P. AVELLINO, C.L. ARIANO IRPINO, C.P. BENEVENTO, C.P. CASERTA, C.L. AURUNCO, C.P. NAPOLI, C.L. POMPEI, C.L. FRATTAMAGGIORE, C.L. ERCOLANO, C.L. NAPOLI NORD, C.L. PORTICI, C.P. SALERNO, C.L. SERRE, C.L. AGROPOLI, C.L. COSTA AMALFITANA, C.L. MONTECORICE CASTELLABATE, C.L. SAPRI, C.R. EMILIA-ROMAGNA, C.P. BOLOGNA, C.L. IMOLA, C.P. FERRARA, C.P. FORLÌ, C.L. FORLIMPOPOLI, C.L. CESENATICO, C.L. CESENA, C.P. MODENA, C.L. CARPI, C.L. SASSUOLO, C.L. MODENA, C.L. FINALE EMILIA, C.L. PRIGNANO SULLA SECCHIA, C.P. PIACENZA, C.P. PARMA, C.L. FIDENZA, C.L. PONTE TARO-FONTEVIVO, C.L. BEDONIA, C.L. SAN SECONDO PARMESE, C.L. SORAGNA, C.L. SORBOLO, C.L. FONTANELLATO, C.L. MEDESANO, C.L. PALAZZANO, C.L. SCURANO, C.L. TIZZANO VAL DI PARMA, C.P. RAVENNA, C.L. FAENZA, C.L. LUGO DI ROMAGNA, C.P. REGGIO EMILIA, C.L. CASINA, C.L. CASTELLARANO, C.L. QUATTRO CASTELLA, C.L. GUASTALLA, C.L. RUBIERA, C.L. SCANDIANO, C.L. CARPINETI, C.L. CANOSSA, C.L. CORREGGIO, C.L. REGGIO EMILIA, C.L. NOVELLARA, C.L. TOANO, C.L. FABBRICO, C.P. RIMINI, C.L. CATTOLICA MORGIANO DI ROM, C.L. RICCIONE, C.R. FRIULI VENEZIA GIULIA, C.P. GORIZIA, C.L. MONFALCONE, C.L. GORIZIA, C.P. PORDENONE, C.L. MANIAGO, C.L. CASARSA DELLA DELIZIA, C.L. S. VITO AL TAGLIAMENTO -, C.P. TRIESTE, C.P. UDINE, C.L. PALMANOVA, C.R. LAZIO, C.P. FROSINONE, C.L. PALIANO, C.L. CASSINO, C.P. LATINA, C.L. APRILIA, C.L. FONDI, C.L. ITRI, C.P. RIETI, C.P. ROMA, C.L. ALLUMIERE, C.L. ANZIO - NETTUNO, C.L. CIVITAVECCHIA, C.L. PALESTRINA, C.L. TIVOLI, C.L. TOLFA, C.L. VELLETRI, C.L. MONTE PORZIO CATONE, C.L. SABATINO, C.L. MARINO, C.L. BELLEGRA, C.L. CIAMPINO, C.L. FIUMICINO, C.L. FORMELLO, C.L. LADISPOLI CERVETERI, C.L. MORLUPO, C.L. SANTA SEVERA SANTA MARINE, C.L. GUIDONIA-MONTECELIO, C.L. COLLEFERRO, C.L. ROMA, C.P. VITERBO, C.L. TARQUINIA, C.L. NEPI, C.L. ACQUAPENDENTE PROCENO, C.L. BAGNOREGIO, C.L. CANINO CELLERE, C.L. CAPRANICA, C.L. CARBOGNANO, C.L. CIVITA CASTELLANA, C.L. CIVITELLA D'AGLIANO, C.L. MONTE ROMANO, C.L. ORTE, C.L. RONCIGLIONE, C.L. SORIANO, C.L. VIGNANELLO, C.R. LIGURIA, C.P. GENOVA, C.L. ARENZANO, C.L. BARGAGLI, C.L. CAMOGLI, C.L. CAMPOLIGURE, C.L. CAMPOMORONE, C.L. CERANESI, C.L. CHIAVARI, C.L. CICAGNA, C.L. COGOLETO, C.L. GATTORNA, C.L. LAVAGNA, C.L. MASONE, C.L. RAPALLO, C.L. RIVA TRIGOSO, C.L. ROSSIGLIONE, C.L. SANT'OLCESE, C.L. SERRA RICCO, C.L. USCIO, C.L. RONCO SCRIVIA, C.L. SANTA MARGHERITA LIGURE, C.L. SORI, C.L. TORRIGLIA, C.L. DAVAGNA, C.L. GENOVA PONENTE, C.L. COGORNO, C.L. GENOVA CENTRO, C.L. REZZOAGLIO, C.L. S. STEFANO D'AVETO, C.P. IMPERIA, C.L. BORDIGHERA, C.L. DIANO MARINA, C.L. PIEVE DI TECO, C.L. SANREMO, C.L. VENTIMIGLIA, C.L. VILLAREGIA, C.L. TAGGIA, C.L. IMPERIA, C.L. PONTEDASSIO, C.P. LA SPEZIA, C.L. LEVANTO, C.L. RICCO DEL GOLFO, C.L. FOLLO, C.P. SAVONA, C.L. CENGIO, C.L. CERIALE, C.L. LOANO, C.L. MILLESIMO, C.L. TOIRANO, C.L. VADO LIGURE, C.L. VARAZZE, C.L. MAGLIOLO, C.L. SASSELLO, C.L. SAVONA, C.L. STELLA, C.R. LOMBARDIA, C.P. BERGAMO, C.L. TREVIGLIO, C.L. BERGAMO OVEST E VALLE IMA, C.L. CARAVAGGIO, C.P. BRESCIA, C.L. PALAZZOLO SULL'OGGIO, C.L. BRESCIA, C.L. CALVISANO, C.L. GARDONE VAL TROMPIA, C.L. GHEDI, C.P. COMO, C.L. CANTU', C.L. LIPOMO, C.L. LURATE CACCIVIO, C.L. MENAGGIO, C.L. MONTORFANO, C.L. UGGIATE TREVANO, C.L. VALSOLDA, C.L. BASSO LARIO, C.L. CERMENTATE, C.L. COMO, C.L. DOMASO, C.L. GRANDATE, C.L. LOMAZZO, C.L. SAN FERMO DELLA BATTAGLIA, C.L. TRIANGOLO LARIANO, C.P. CREMONA, C.L. CASALMAGGIORE, C.L. CREMA, C.L. PIZZIGHETTONE, C.L. CREMONA, C.P. LECCO, C.L. CASATENOVINO, C.L. COLICO, C.L. LECCO, C.L. MERATE, C.L. VALMADRERA, C.P. LODI, C.L. CODOGNO, C.L. LODI, C.L. LODIGIANO OVEST, C.P. MILANO, C.L. BRESSO, C.L. CINISELLO BALSAMO, C.L. CUSANO MILANINO, C.L. DESIO, C.L. LAINATE, C.L. LEGNANO, C.P. MONZA E DELLA BRIANZA, C.L.

BRUGHERIO, C.L. NOVA MILANESE, C.L. PADERNO DUGNANO, C.L. SESTO S. GIOVANNI, C.L. MILANO, C.L. LENTATE SUL SEVESO, C.L. GROANE, C.L. MUGGIO', C.L. SAN DONATO MILANESE, C.L. VILLASANTA, C.L. MILANO EST, C.L. ALTE GROANE-MISINTO, C.L. CORMANO, C.P. MANTOVA, C.L. CASTIGLIONE DELLE STIVIER, C.P. PAVIA, C.L. CASTEGGIO, C.L. MEDE, C.L. MORTARA, C.L. STRADELLA, C.L. VALLE LOMELLINA, C.L. VIGEVANO, C.L. VOGHERA, C.L. GAMBOLO', C.L. CASORATE PRIMO, C.L. PAVIA, C.P. SONDRIO, C.L. MORBEGNO, C.P. VARESE, C.L. BUSTO ARSIZIO, C.L. GALLARATE, C.L. LUINO, C.L. SARONNO, C.L. MEDIO VERBANO, C.L. VALCERESIO, C.L. VARESE, C.R. MARCHE, C.P. ANCONA, C.L. FABRIANO, C.L. JESI, C.L. OSIMO, C.L. SASSOFERRATO, C.L. SENIGALLIA, C.L. LORETO, C.L. ANCONA, C.L. CASTELPLANIO, C.L. CHIARAVALLE, C.P. ASCOLI PICENO, C.P. FERMO, C.L. SAN BENEDETTO DEL TRONTO, C.L. ASCOLI PICENO, C.L. SIBILLINI, C.P. MACERATA, C.L. CAMERINO, C.L. MATELICA, C.L. SAN SEVERINO MARCHE, C.L. TOLENTINO, C.L. CINGOLI, C.L. MACERATA, C.L. PETRIOLO, C.L. POTENZA PICENA, C.L. SARNANO, C.L. VISSO, C.P. PESARO E URBINO, C.L. CAGLI, C.L. FOSSOMBRONE, C.L. MONDOLFO, C.L. URBINO, C.L. FERMIGNANO, C.L. PERGOLA, C.L. PESARO, C.L. SANT'ANGELO IN VADO, C.L. MONTELABBATE, C.R. MOLISE, C.P. CAMPOBASSO, C.P. ISERNIA, C.R. PIEMONTE, C.P. ALESSANDRIA, C.L. ACQUI TERME, C.L. CASALE MONFERRATO, C.L. GAVI LIGURE, C.L. NOVI LIGURE, C.L. SERRAVALLE SCRIVIA, C.L. TORTONA, C.L. VIGNOLE BORBERA, C.L. SAN SALVATORE MONFERRATO, C.P. ASTI, C.L. CANELLI, C.L. MONTEGROSSO D'ASTI, C.L. SAN DAMIANO D'ASTI, C.L. VILLANOVA D'ASTI, C.L. COCCONATO, C.L. ISOLA D'ASTI, C.L. MONALE, C.P. BIELLA, C.L. CAVAGLIA, C.L. COSSATO, C.P. CUNEO, C.L. ALBA, C.L. BORGO S. DALMAZZO, C.L. BRA, C.L. MONDOVI', C.L. MONESIGLIO, C.L. RACCONIGI, C.L. CUNEO, C.L. CARAGLIO, C.L. BUSCA, C.L. DRONERO, C.L. LIMONE PIEMONTE, C.L. MELLE, C.L. MORETTA, C.L. PEVERAGNO, C.L. SAMPEYRE, C.L. SAVIGLIANO, C.L. SOMMARIVA BOSCO, C.L. VALLESTURA, C.P. NOVARA, C.L. ARONA, C.L. BORGOMANERO, C.L. GALLIATE, C.L. OLEGGIO, C.L. TRECATE, C.L. NOVARA, C.P. TORINO, C.L. AGLIE', C.L. BEINASCO, C.L. CARMAGNOLA, C.L. CASTELLAMONTE, C.L. CHIERI, C.L. CHIVASSO, C.L. FIANO TORINESE, C.L. GASSINO TORINESE, C.L. GIAVENO, C.L. IVREA, C.L. LEINI', C.L. MONCALIERI, C.L. NICHELINO, C.L. RIVAROLO CANAVESE, C.L. RIVOLI, C.L. S. GIORGIO CANAVESE, C.L. SANTENA, C.L. SETTIMO TORINESE, C.L. TORRE PELLICE, C.L. VALLI DI LANZO, C.L. VIGONE, C.L. VILLARDORA, C.L. VIDRACCO, C.L. BARDONECCHIA, C.L. CARIGNANO, C.L. CUORGNE', C.L. DRUENTO, C.L. LAURIANO, C.L. MONTANARO, C.L. PIOSSASCO, C.L. POIRINO, C.L. PONT CANAVESE, C.L. SAN FRANCESCO AL CAMPO, C.L. SETTIMO VITTORE, C.L. STRAMBINO, C.L. SUSÀ, C.L. TROFARELLO, C.L. MAPPANO, C.L. AIRASCA, C.P. VERBANIA, C.L. CANNOBIO, C.L. DOMODOSSOLA, C.L. STRESA, C.P. VERCELLI, C.L. BORGOSIESA, C.L. GATTINARA, C.L. CRESCENTINO, C.R. PUGLIA, C.P. BARI, C.P. BARLETTA ANDRIA E TRANI, C.L. GIOIA DEL COLLE, C.P. BRINDISI, C.L. FASANO, C.L. CAROVIGNO, C.L. CISTERNINO, C.P. FOGGIA, C.L. CERIGNOLA, C.P. LECCE, C.L. CASARANO, C.P. TARANTO, C.R. SARDEGNA, C.P. CAGLIARI, C.P. NUORO, C.P. ORISTANO, C.L. BOSA, C.P. SASSARI, C.R. SICILIA, C.P. AGRIGENTO, C.P. CALTANISSETTA, C.L. GELA, C.P. CATANIA, C.L. ACIREALE, C.L. CALATINO SUD SIMETO, C.L. CATANIA HINTERLAND, C.L. JONICO GIARRE, C.P. ENNA, C.P. MESSINA, C.P. PALERMO, C.P. RAGUSA, C.P. SIRACUSA, C.P. TRAPANI, C.L. MARSALA, C.L. ALCAMO, C.L. TRAPANI, C.R. TOSCANA, C.P. AREZZO, C.L. BIBBIENA, C.L. FOIANO DELLA CHIANA, C.L. MONTE SAN SAVINO, C.L. SANSEPOLCRO, C.L. STIA, C.L. CASTIGLIONE FIORENTINO, C.L. CHIUSI DELLA VERNA, C.P. FIRENZE, C.L. BAGNO A RIPOLI, C.L. CERTALDO, C.L. FUCECCHIO, C.L. GREVE IN CHIANTI, C.L. INCISA VALDARNO, C.L. RIGNANO SULL'ARNO, C.L. SCANDICCI, C.L. STRADA IN CHIANTI, C.L. FIRENZE, PRESIDIO TORRIGIANI, C.P. GROSSETO, C.L. CAPALBIO, C.L. CASTELL'AZZARA, C.L. CASTIGLIONE DELLA PESCAIA, C.L. FOLLONICA, C.L. GAVORRANO, C.L. MONTE ARGENTARIO, C.L. MONTIERI, C.L. ORBETELLO, C.L. PITIGLIANO, C.L. RAVI, C.L. RIBOLLA, C.L. SCARLINO, C.L. MONTEROTONDO M., C.P. LIVORNO, C.L. DONORATICO, C.L. PIOMBINO, C.L. SAN VINCENTO, C.L. SUVERETO, C.L. VENTURINA, C.L. LIVORNO, C.L. RIO NELL' ELBA, C.L. ROSIGNANO SOLVAY, C.P. LUCCA, C.L. BAGNI DI LUCCA, C.L. VERSILIA/VIAREGGIO, C.L. LUCCA, C.L. VILLA BASILICA, C.P. MASSA, C.L. MASSA, C.L. ALBIANO MAGRA, C.P. PISA, DELEGAZIONE CANNETO, C.L. CASCIANA TERME, C.L. FAUGLIA, C.L. MONTECATINI VAL DI CECINA, C.L. SAN FREDIANO A SETTIMO, C.L. ULIVETO TERME, C.L. GUARDISTALLO, C.L. PONTASSERCHIO, C.L. CASTELFRANCO DI SOTTO, C.L. PONTE A EGOLA, C.L. VOLTERRA, C.P. PRATO, C.L. MERCATALE DI VERNIO, C.P. PISTOIA, C.L. MONSUMMANO TERME, C.L. PESCIA, C.L. QUARRATA-PIANA PISTOIESE, C.L. SAN MARCELLO PISTOIESE, C.L. CIREGLIO, C.P. SIENA, C.L. CASTELNUOVO BERARDENGO, C.L. MONTEPULCIANO, C.R. TRENTO ALTO ADIGE, C.P. BOLZANO, C.P. TRENTO, C.L. ROVERETO, C.L. VIGO DI FASSA, C.L. ALTIPIANI, C.R. UMBRIA, C.P. PERUGIA, C.L. ASSISI, C.L. CITTA' DI CASTELLO, C.L. FOLIGNO, C.L. GUBBIO, C.L. BASTIA UMBRA, C.L. DERUTA TORGIANO, C.L. SPELLO, C.L. TODI, C.L. VALFABBRICA, C.L. TAVERNELLE(EX VALNESTORE), C.L. CORCIANO, C.L. GUALDO TADINO, C.L. MARSCIANO, C.L. SPOLETO, C.P. TERNI, C.L. ORVIETO, C.L. AVIGLIANO UMBRO, C.L. GUARDEA ALVIANO, C.R. VAL D'AOSTA, C.R. VENETO, C.P. BELLUNO, C.P. PADOVA, C.L. SELVAZZANO DENTRO, C.P. ROVIGO, C.P. TREVISO, C.L. CONEGLIANO VENETO, C.L. MONTEBELLUNA, C.P. VENEZIA, C.L. PORTOGRUARO, C.P. VICENZA, C.L. BASSANO DEL GRAPPA, C.L. SCHIO, C.L. THIENE, C.L. VALDAGNO, C.P. VERONA

*Croce Rossa Italiana - Comitato Centrale*

*Situazione beni immobili di terzi in comodato d'uso 2010  
(il prospetto comprende anche tutti i comitati di competenza)*

**Croce Rossa Italiana - Comitato Centrale**

**Situazione beni immobili di terzi in comodato d'uso 2010 (il prospetto comprende anche tutti i comitati di competenza)**

INFORMAZIONI IDENTIFICATIVO DELL'IMMOBILE Identificativo e Descrizione Ubicazione e Destinazione		CONSISTENZA AL 1 GENNAIO	AUMENTO	DIMINUZIONE	CONSISTENZA AL 31 / 12	AMMORTAMEN. ANNI PRECEND. Acquisti e Donaz.	AMMORTAMEN. DELL'ESERCIZIO Acquisti e Donaz.	DIM. AMMORT. BENI ELIMINATI Acquisti e Donaz.	BENI AL NETTO CONSIST. 31/12 Acquisti e Donaz.
APPARTAMENTO 1-N° 6 LOCALI COLLEFERRO-SEDE COMITATO	ACQUISTI	0.00	0.00	0.00	0.00	0.00	0.00	0.00	0.00
	DONAZIONI	0.00	0.00	0.00	0.00				
0- -	ACQUISTI	0.00	0.00	0.00	0.00	0.00	0.00	0.00	0.00
	DONAZIONI	0.00	0.00	0.00	0.00				
001-BENI DI TERZI VILLASANTA-CRI	ACQUISTI	0.00	0.00	0.00	0.00	0.00	0.00	0.00	5,336.40
	DONAZIONI	5,336.40	0.00	0.00	5,336.40				
001-SEDE VIA GARIBALDI 33-USO ISTITUZIONALE	ACQUISTI	0.00	0.00	0.00	0.00	0.00	0.00	0.00	0.00
	DONAZIONI	0.00	0.00	0.00	0.00				
001-SEDE COMITATO LOCALE VIA TERNI SNC - 01033 C. CASTELLANA-SEDE CRI CIVITA CASTELLANA	ACQUISTI	0.00	0.00	0.00	0.00	0.00	0.00	0.00	13,425.20
	DONAZIONI	0.00	13,425.20	0.00	13,425.20				
01-SEDE ANZIO-NETTUNO VIA RIVIERA ZANARDELLI 105 - 00042 ANZIO-UFFICI C.L. ANZIO NETTUNO	ACQUISTI	250.00	0.00	0.00	250.00	0.00	0.00	0.00	250.00
	DONAZIONI	0.00	0.00	0.00	0.00				
01-SEDE COM. LOC. APRILIA VIA GIUSTINIANO N. 3 - 04011 APRILIA-USO COMITATO LOCALE DI APRILIA	ACQUISTI	0.00	0.00	0.00	0.00	0.00	0.00	0.00	0.00
	DONAZIONI	0.00	0.00	0.00	0.00				
01-SEDE COM.LOC. TIVOLI VIA G. MARCONI SNC - 00010 VILLA ADRIANA-USO UFFICI COMITATO LOCALE	ACQUISTI	0.00	0.00	0.00	0.00	0.00	0.00	0.00	0.00
	DONAZIONI	0.00	0.00	0.00	0.00				
01-SEDE CRI COM. LOC. FONDI VIA ARNALE ROSSO 45/A - 04022 FONDI-USO SEDE CRI	ACQUISTI	0.00	0.00	0.00	0.00	0.00	0.00	0.00	0.00
	DONAZIONI	0.00	0.00	0.00	0.00				
01- -	ACQUISTI	0.00	0.00	0.00	0.00	0.00	0.00	0.00	0.00
	DONAZIONI	0.00	0.00	0.00	0.00				
02-AMBULATORIO VIA INGHILTERRA N. 3 - 04011 APRILIA-USO AMBULATORIO PER VISITE PERSONE INDIGENTI	ACQUISTI	2,074.97	0.00	0.00	2,074.97	0.00	0.00	0.00	2,074.97
	DONAZIONI	0.00	0.00	0.00	0.00				
02-IMMOBILE IN COMODATO D'USO VIA GOLGI N.30- PALAZZOLO-SEDE PROTEZIONE CIVILE	ACQUISTI	22,764.89	0.00	0.00	22,764.89	0.00	0.00	0.00	22,764.89
	DONAZIONI	0.00	0.00	0.00	0.00				
02-SEDE ARDEA VIA DEI TASSI SNC - 00040 ARDEA-SEDE VDS ARDEA	ACQUISTI	0.00	0.00	0.00	0.00	0.00	0.00	0.00	0.00
	DONAZIONI	0.00	0.00	0.00	0.00				
02-SEDE GRUPPO VOLONTARI CRI TIVOLI VIALE MANNELLI N. 9 - 00019 TIVOLI-USO SEDE GRUPPO VOLONTARI CRI TIVOLI	ACQUISTI	0.00	0.00	0.00	0.00	0.00	0.00	0.00	0.00
		0.00	0.00	0.00	0.00				

	<i>DONAZIONI</i>								
02-	<i>ACQUISTI</i>	0.00	0.00	0.00	0.00	0.00	0.00	0.00	0.00
-	<i>DONAZIONI</i>	0.00	0.00	0.00	0.00	0.00	0.00	0.00	0.00
03-SEDE GRUPPO VOLONTARI CRI CASTELMADAMA VIA PIO LA TORRE - 00024 CASTELMADAMA-USO SEDE GRUPPO VOLONTARI CRI CASTELMADAMA	<i>ACQUISTI</i>	0.00	0.00	0.00	0.00	0.00	0.00	0.00	0.00
	<i>DONAZIONI</i>	0.00	0.00	0.00	0.00	0.00	0.00	0.00	0.00
03-	<i>ACQUISTI</i>	0.00	0.00	0.00	0.00	0.00	0.00	0.00	0.00
-	<i>DONAZIONI</i>	0.00	0.00	0.00	0.00	0.00	0.00	0.00	0.00
04-IMMOBILE IN CONCESSIONE (99 ANNI) BONATE SOTT-SEDE C.L. BG OVEST	<i>ACQUISTI</i>	0.00	354,769.21	0.00	354,769.21	0.00	0.00	0.00	354,769.21
	<i>DONAZIONI</i>	0.00	0.00	0.00	0.00	0.00	0.00	0.00	0.00
04-SEDE GRUPPO VOLONTARI CRI VICOVARO VIA TIBURTINA VALERIA KM 47,500 - 00029 VICOVARO- USO SEDE GRUPPO VOLONTARI CRI VICOVARO	<i>ACQUISTI</i>	0.00	0.00	0.00	0.00	0.00	0.00	0.00	0.00
	<i>DONAZIONI</i>	0.00	0.00	0.00	0.00	0.00	0.00	0.00	0.00
04-	<i>ACQUISTI</i>	0.00	0.00	0.00	0.00	0.00	0.00	0.00	0.00
-	<i>DONAZIONI</i>	0.00	0.00	0.00	0.00	0.00	0.00	0.00	0.00
05-LOCALI IN COMODATO X 30 ANNI ALZANO L.DO-VIA RIBOLLA-SEDE U.L. ALZANO	<i>ACQUISTI</i>	0.00	29,305.54	0.00	29,305.54	0.00	0.00	0.00	29,305.54
	<i>DONAZIONI</i>	0.00	0.00	0.00	0.00	0.00	0.00	0.00	0.00
05-SEDE GRUPPO VOLONTARI CRI SUBIACO PIAZZA U. PELLICCIA N. 1 - 00028 SUBIACO-USO SEDE GRUPPO VOLONTARI CRI SUBIACO	<i>ACQUISTI</i>	0.00	0.00	0.00	0.00	0.00	0.00	0.00	0.00
	<i>DONAZIONI</i>	0.00	0.00	0.00	0.00	0.00	0.00	0.00	0.00
05-	<i>ACQUISTI</i>	0.00	0.00	0.00	0.00	0.00	0.00	0.00	0.00
-	<i>DONAZIONI</i>	0.00	0.00	0.00	0.00	0.00	0.00	0.00	0.00
06-AUTORIMESSA IN COMODATO GRUMELLO DEL MONTE-U.L. GRUMELL D/M	<i>ACQUISTI</i>	0.00	15,869.49	0.00	15,869.49	0.00	0.00	0.00	15,869.49
	<i>DONAZIONI</i>	0.00	0.00	0.00	0.00	0.00	0.00	0.00	0.00
06-SEDE GRUPPO VOLONTARI CRI FONTENUOVA VIA NOMENTANA KM 18,400 - 00013 FONTENUOVA-USO SEDE GRUPPO VOLONTARI CRI FONTENUOVA	<i>ACQUISTI</i>	0.00	0.00	0.00	0.00	0.00	0.00	0.00	0.00
	<i>DONAZIONI</i>	0.00	0.00	0.00	0.00	0.00	0.00	0.00	0.00
06-	<i>ACQUISTI</i>	0.00	0.00	0.00	0.00	0.00	0.00	0.00	0.00
-	<i>DONAZIONI</i>	0.00	0.00	0.00	0.00	0.00	0.00	0.00	0.00
07-LOCALI IN COMODATO X 30 ANNI S.PELLEGRINO T. VIA BELOTTI-U.L. S.PELLEGRINO	<i>ACQUISTI</i>	0.00	55,144.42	0.00	55,144.42	0.00	0.00	0.00	55,144.42
	<i>DONAZIONI</i>	0.00	0.00	0.00	0.00	0.00	0.00	0.00	0.00
07-SEDE GRUPPO VOLONTARI CRI PALOMBARA SABINA VIALE ADRIANO PETROCCHI N. 7 - 00018 PALOMBARA SABINA-USO SEDE GRUPPO VOLONTARI CRI PALOMBARA	<i>ACQUISTI</i>	0.00	0.00	0.00	0.00	0.00	0.00	0.00	0.00
	<i>DONAZIONI</i>	0.00	0.00	0.00	0.00	0.00	0.00	0.00	0.00
08-LOCALI IN COMODATO X 99 ANNI CON DIRITTO DI PRELAZIONE SERIATE-VIA DECO' E CANETTA-SEDE U.L. SERIATE	<i>ACQUISTI</i>	0.00	105,732.68	0.00	105,732.68	0.00	0.00	0.00	105,732.68
	<i>DONAZIONI</i>	0.00	0.00	0.00	0.00	0.00	0.00	0.00	0.00

08-SEDE GRUPPO VOLONTARI CRI MONTEROTONDO VIA ADIGE - 00015 MONTEROTONDO-USO SEDE GRUPPO VOLONTARI CRI MONTEROTONDO	ACQUISTI	0.00	0.00	0.00	0.00	0.00	0.00	0.00	0.00
	DONAZIONI	0.00	0.00	0.00	0.00	0.00	0.00	0.00	0.00
09-AUTORIMESSE IN COMODATO VILMINORE DI SCALVE-AUTORIMESSA	ACQUISTI	0.00	74,545.94	0.00	74,545.94	0.00	0.00	0.00	74,545.94
	DONAZIONI	0.00	0.00	0.00	0.00	0.00	0.00	0.00	0.00
09-SEDE GRUPPO VOLONTARI CRI SAN'ANGELO ROMANO PIAZZA SAN LIBERATA N. 2 - 00010 SANT'ANGELO ROMANO-USO SEDE GRUPPO VOLONTARI CRI SAN'ANGELO R.	ACQUISTI	0.00	0.00	0.00	0.00	0.00	0.00	0.00	0.00
	DONAZIONI	0.00	0.00	0.00	0.00	0.00	0.00	0.00	0.00
1-AUTORIMESSA CARAVAGGIO-GARAGE	ACQUISTI	14,500.00	0.00	0.00	14,500.00	1,450.00	1,450.00	0.00	11,600.00
	DONAZIONI	0.00	0.00	0.00	0.00	0.00	0.00	0.00	0.00
1-AUTORIMESSA TORRE PELLICE-AUTORIMESSA	ACQUISTI	23,612.37	0.00	0.00	23,612.37	0.00	0.00	0.00	23,612.37
	DONAZIONI	0.00	0.00	0.00	0.00	0.00	0.00	0.00	0.00
1-BUSCA -SEDE	ACQUISTI	533,162.28	117,838.04	0.00	651,000.32	0.00	0.00	0.00	651,000.32
	DONAZIONI	0.00	0.00	0.00	0.00	0.00	0.00	0.00	0.00
1-COMODATO D'USO C.SO COLOMBO BOX N. 7-SEDE II.VV.	ACQUISTI	0.00	0.00	0.00	0.00	0.00	0.00	0.00	0.00
	DONAZIONI	0.00	0.00	0.00	0.00	0.00	0.00	0.00	0.00
1-COSTRUZIONE UFFICIO SERVER SEDE COMITATO LOCALE DI TREVIGLIO E GERADADDA-TREVIGLIO VIA A.CRIPPA 34 B	ACQUISTI	4,308.00	0.00	0.00	4,308.00	0.00	0.00	0.00	4,308.00
	DONAZIONI	0.00	0.00	0.00	0.00	0.00	0.00	0.00	0.00
1-EDIFICIO STRADA MILITARE 1, SAN FRANCESCO AL CAMPO- OPERATIVO E AMMINISTRATIVO	ACQUISTI	0.00	0.00	0.00	0.00	0.00	0.00	0.00	0.00
	DONAZIONI	0.00	0.00	0.00	0.00	0.00	0.00	0.00	0.00
1-FABBRICATO COSSATO-SEDE	ACQUISTI	6,960.00	0.00	0.00	6,960.00	0.00	0.00	0.00	6,960.00
	DONAZIONI	0.00	0.00	0.00	0.00	0.00	0.00	0.00	0.00
1-FABBRICATO GASSINO-SEDE	ACQUISTI	150,224.18	0.00	0.00	150,224.18	0.00	0.00	0.00	150,224.18
	DONAZIONI	0.00	0.00	0.00	0.00	0.00	0.00	0.00	0.00
1-IMMOBILE VOGHERA- VIA CARLO EMANUELE SN-SEDE OPERATIVA	ACQUISTI	2,040.00	12,180.00	0.00	14,220.00	0.00	0.00	0.00	14,220.00
	DONAZIONI	0.00	0.00	0.00	0.00	0.00	0.00	0.00	0.00
1-IMMOBILE COMODATO D'USO VIA F.LLI ROSSELLI,6-DELEGAZIONE BUCCINASCO	ACQUISTI	98,538.00	0.00	0.00	98,538.00	11,927.68	5,474.33	0.00	81,135.99
	DONAZIONI	0.00	0.00	0.00	0.00	0.00	0.00	0.00	0.00
1-IMMOBILE COMODATO DA COMUNE VIA BOCCA DI GORA E TINAIA 67-SEDE	ACQUISTI	66,748.18	34,536.95	0.00	101,285.13	0.00	0.00	0.00	101,285.13
	DONAZIONI	0.00	0.00	0.00	0.00	0.00	0.00	0.00	0.00
1-LAVORI BARGAGLI-BARGAGLI	ACQUISTI	13,312.36	0.00	0.00	13,312.36	0.00	0.00	0.00	13,312.36
	DONAZIONI	0.00	0.00	0.00	0.00	0.00	0.00	0.00	0.00
	ACQUISTI	0.00	0.00	0.00	0.00	0.00	0.00	0.00	0.00



1-LOCALI SEDE  
VIA INDIPENDENZA 48-SEDE ED AUTORIMESSA

	DONAZIONI	0.00	0.00	0.00	0.00				
1-MANUTENZIONE STRAORDINARIA SU BENI TERZI PESCIA - VIA DEL CASTELLARE 40-SEDE CRI	ACQUISTI	3,456.00	0.00	0.00	3,456.00	103.68	100.57	0.00	3,251.75
	DONAZIONI	0.00	0.00	0.00	0.00				
1-MANUTENZIONI STRAORDINARIE E MIGLIORIE BENI DI TERZI	ACQUISTI	3,111.60	0.00	0.00	3,111.60	0.00	0.00	0.00	3,111.60
VIA T. TASSO, 8 SELVAZZANO DENTRO-SEDE	DONAZIONI	0.00	0.00	0.00	0.00				
1-SEDE SEDE-SEDE	ACQUISTI	126,189.00	2,168.16	0.00	128,357.16	10,364.64	0.00	0.00	117,992.52
	DONAZIONI	0.00	0.00	0.00	0.00				
1-SEDE VIA COTONIFICIO 59-SEDE	ACQUISTI	0.00	0.00	0.00	0.00	0.00	0.00	0.00	0.00
	DONAZIONI	0.00	0.00	0.00	0.00				
1-SEDE VIA TRIONE-SEDE	ACQUISTI	0.00	0.00	0.00	0.00	0.00	0.00	0.00	0.00
	DONAZIONI	0.00	0.00	0.00	0.00				
1-SEDE COM. LOC. ITRI VIA DEI SUGHERI N. 2 - ITRI-	ACQUISTI	0.00	0.00	0.00	0.00	0.00	0.00	0.00	0.00
	DONAZIONI	0.00	0.00	0.00	0.00				
1-SEDE COMITATO LOCALE CUNEO-	ACQUISTI	0.00	0.00	0.00	0.00	0.00	0.00	0.00	0.00
	DONAZIONI	0.00	0.00	0.00	0.00				
1-SEDE CRI PROV.LE VIA EZIO N. 73 - 04100 LATINA-USO UFFICI COM. PROV.LE	ACQUISTI	0.00	0.00	0.00	0.00	0.00	0.00	0.00	0.00
	DONAZIONI	0.00	0.00	0.00	0.00				
1-SEDE DELEGAZIONE GAGGIO MONTANO DIRITTO REALE ACQUISTIO BENE DI PROPRIETÀ DEL COMUNE DI GAGGIO MONTANO	ACQUISTI	0.00	1,671.30	0.00	1,671.30	0.00	0.00	0.00	1,671.30
VIA CAVALIERI DI VITTORIO VENETO,-SEDE ISTITUZIONALE CRI DI GAGGIO MONTANO-ACQUISITO DIRITTO REALE DAL COMUNE DI GAGGIO MONTANO	DONAZIONI	0.00	0.00	0.00	0.00				
1-SEDE MEZZI ED ATTREZZATURE VIA MATTEOTTI COMODATO D'USO-SEDE MEZZI ED ATTREZZATURE	ACQUISTI	43,726.80	0.00	0.00	43,726.80	6,876.69	0.00	0.00	36,850.11
	DONAZIONI	0.00	0.00	0.00	0.00				
1-SEDE UFFICI REG.LI TORINO - C.SO TRENTO, 13-SEDE REGIONALE	ACQUISTI	0.00	39,919.27	0.00	39,919.27	0.00	0.00	0.00	39,919.27
	DONAZIONI	0.00	0.00	0.00	0.00				
1- -	ACQUISTI	36,818.40	0.00	0.00	36,818.40	0.00	0.00	0.00	36,818.40
	DONAZIONI	0.00	0.00	0.00	0.00				
1 ISOLA DEL C.-COMUNE ISOLA DEL C. P.ZZA V. VENETO-SEDE UNITA'	ACQUISTI	0.00	0.00	0.00	0.00	0.00	0.00	0.00	0.00
	DONAZIONI	0.00	0.00	0.00	0.00				
10-SEDE GRUPPO VOLONTARI CRI UNIONE DELLA SABINA ROMANA	ACQUISTI	0.00	0.00	0.00	0.00	0.00	0.00	0.00	0.00
PIAZZA SANTA TERESA N. 1 - 00017 ACQUAVIVA DI NEROLA-USO SEDE GRUPPO VOLONTARI CRI UDS	DONAZIONI	0.00	0.00	0.00	0.00				
	ACQUISTI	0.00	0.00	0.00	0.00	0.00	0.00	0.00	0.00

11-SEDE GRUPPO VOLONTARI CRI ZAGAROLO PIAZZA TRE CANNELLE N. 3 - 00039 ZAGAROLO-USO SEDE GRUPPO VOLONTARI CRI ZAGAROLO	DONAZIONI	0.00	0.00	0.00	0.00		0.00	0.00	0.00
111-1 1-1	ACQUISTI	18,466.39	0.00	0.00	18,466.39	0.00	1,661.98	0.00	16,804.41
	DONAZIONI	0.00	0.00	0.00	0.00				
12-SEDE GRUPPO SEZIONE FEMMINIELE CRI TIVOLI VIA DEI SOSII N. 99 - 00019 TIVOLI-USO SEDE GRUPPO SEZIONE FEMMINIELE CRI TIVOLI	ACQUISTI	0.00	0.00	0.00	0.00	0.00	0.00	0.00	0.00
	DONAZIONI	0.00	0.00	0.00	0.00				
2-AUTORIMESSA CARAVAGGIO-GARAGE	ACQUISTI	15,360.00	0.00	0.00	15,360.00	1,536.00	1,536.00	0.00	12,288.00
	DONAZIONI	0.00	0.00	0.00	0.00				
2-OPERE IDRAULICHE N. 2 VASCHE VIA T. TASSO, 8 SELVAZZANO DENTRO-SEDE	ACQUISTI	2,160.00	0.00	0.00	2,160.00	0.00	0.00	0.00	2,160.00
	DONAZIONI	0.00	0.00	0.00	0.00				
2-POLILOGISTICO BRESCO VIA CLERICI, 5-POLILOGISTICO BRESCO	ACQUISTI	850,815.45	44,998.76	0.00	895,814.21	100,102.73	59,720.95	0.00	735,990.53
	DONAZIONI	0.00	0.00	0.00	0.00				
2-SEDE GRUPPO CENTALLO-	ACQUISTI	0.00	0.00	0.00	0.00	0.00	0.00	0.00	0.00
	DONAZIONI	0.00	0.00	0.00	0.00				
2-SEDE VDS LATINA VIA VIRGILIO N. 25 - 04100 LATINA-USO VDS LATINA	ACQUISTI	0.00	0.00	0.00	0.00	0.00	0.00	0.00	0.00
	DONAZIONI	0.00	0.00	0.00	0.00				
2-SOST. MOTORE CANCELLO ELETTRICO ENTRATA AMBULANZE SEDE COMITATO LOCALE DI TREVIGLIO E GERADADDA-TREVIGLIO VIA A.CRIPPA 34 B	ACQUISTI	996.00	660.00	0.00	1,656.00	0.00	0.00	0.00	1,656.00
	DONAZIONI	0.00	0.00	0.00	0.00				
2- -	ACQUISTI	0.00	0.00	0.00	0.00	0.00	0.00	0.00	0.00
	DONAZIONI	0.00	0.00	0.00	0.00				
2 SAVIGNONE-COMUNE SAVIGNONE VIA GIOVANNI XXIII 1-SEDE UNITA'	ACQUISTI	0.00	0.00	0.00	0.00	0.00	0.00	0.00	0.00
	DONAZIONI	0.00	0.00	0.00	0.00				
3-AMBULATORIO II.VV. VIALE KENNEDY N. 37 - 04100 LATINA-AMBULATORIO II.VV.	ACQUISTI	0.00	0.00	0.00	0.00	0.00	0.00	0.00	0.00
	DONAZIONI	0.00	0.00	0.00	0.00				
3-AMPLIAMENTO IMPIANTO DI CONDIZIONAMENTO SEDE COMITATO LOCALE DI TREVIGLIO E GERADADDA-TREVIGLIO VIA A.CRIPPA 34 B	ACQUISTI	6,924.00	0.00	0.00	6,924.00	0.00	0.00	0.00	6,924.00
	DONAZIONI	0.00	0.00	0.00	0.00				
3-REALIZZAZIONE IMPIANTO FOGNARIO VIA T. TASSO, 8 SELVAZZANO DENTRO-SEDE	ACQUISTI	1,794.00	0.00	0.00	1,794.00	0.00	0.00	0.00	1,794.00
	DONAZIONI	0.00	0.00	0.00	0.00				
3-SEDE GRUPPO MOROZZO-	ACQUISTI	0.00	0.00	0.00	0.00	0.00	0.00	0.00	0.00
	DONAZIONI	0.00	0.00	0.00	0.00				
3- -	ACQUISTI	0.00	0.00	0.00	0.00	0.00	0.00	0.00	0.00
	DONAZIONI	0.00	0.00	0.00	0.00				

4-SEDE VDS CASTELFORTE VIA A.DIAZ SNC - 04021 CASTELFORTE-USO VDS CASTELFORTE	ACQUISTI	0.00	0.00	0.00	0.00	0.00	0.00	0.00	0.00
	DONAZIONI	0.00	0.00	0.00	0.00	0.00	0.00	0.00	0.00
4- -	ACQUISTI	0.00	0.00	0.00	0.00	0.00	0.00	0.00	0.00
	DONAZIONI	0.00	0.00	0.00	0.00	0.00	0.00	0.00	0.00
5-SEDE VDS CISTERNA DI LATINA VIA ALARICO CIOTTI N. 17 - 04012 CISTERNA DI LATINA- USO VDS CISTERNA	ACQUISTI	0.00	0.00	0.00	0.00	0.00	0.00	0.00	0.00
	DONAZIONI	0.00	0.00	0.00	0.00	0.00	0.00	0.00	0.00
5- -	ACQUISTI	0.00	0.00	0.00	0.00	0.00	0.00	0.00	0.00
	DONAZIONI	0.00	0.00	0.00	0.00	0.00	0.00	0.00	0.00
6-SEDE VDS FORMIA C.P. 22 SUCCURSALE 2 - 04023 FORMIA-USO VDS FORMIA	ACQUISTI	0.00	0.00	0.00	0.00	0.00	0.00	0.00	0.00
	DONAZIONI	0.00	0.00	0.00	0.00	0.00	0.00	0.00	0.00
7-SEDE VDS GAETA PIAZZA TRANIELLO N. 19 - 04024 GAETA-USO VDS GAETA	ACQUISTI	0.00	0.00	0.00	0.00	0.00	0.00	0.00	0.00
	DONAZIONI	0.00	0.00	0.00	0.00	0.00	0.00	0.00	0.00
8-SEDE VDS PRIVERNO LOC. S. LORENZO SNC - 04015 PRIVERNO-USO VDS PRIVERNO	ACQUISTI	0.00	0.00	0.00	0.00	0.00	0.00	0.00	0.00
	DONAZIONI	0.00	0.00	0.00	0.00	0.00	0.00	0.00	0.00
9-SEDE VDS MINTURNO VIA LUNGOMARE - 04028 MINTURNO SCAURI-USO VDS MINTURNO	ACQUISTI	0.00	0.00	0.00	0.00	0.00	0.00	0.00	0.00
	DONAZIONI	0.00	0.00	0.00	0.00	0.00	0.00	0.00	0.00
AUTOPARCO-AUTOPARCO VIA LIRUTTI-MANIAGO-	ACQUISTI	0.00	0.00	0.00	0.00	0.00	0.00	0.00	0.00
	DONAZIONI	0.00	0.00	0.00	0.00	0.00	0.00	0.00	0.00
AVIANO-VVDS AVIANO AVIANO - VIA OSPEDALE 8-SEDE VOLONTARI	ACQUISTI	0.00	0.00	0.00	0.00	0.00	0.00	0.00	0.00
	DONAZIONI	0.00	0.00	0.00	0.00	0.00	0.00	0.00	0.00
COMUNE DI MARSALA-MONOLOCALE + ACC. VIA DEGLI ATLETI 9-COMODATO D'USO	ACQUISTI	0.00	0.00	0.00	0.00	0.00	0.00	0.00	0.00
	DONAZIONI	0.00	0.00	0.00	0.00	0.00	0.00	0.00	0.00
COMUNE DI NEPI-REALIZZAZIONE IMPIANTI TECNICI SEDE CRI VIA FILIPPO GIANNELLI N. 2 - NEPI-SEDE CRI	ACQUISTI	9,861.30	0.00	0.00	0.00	9,861.30	0.00	0.00	9,861.30
	DONAZIONI	0.00	0.00	0.00	0.00	0.00	0.00	0.00	0.00
EDIFICIO-CRI COMITATO LOC. DI MONDOVI' VIA XX SETTEMBRE, 108- NIELLA TANARO-SEDE DELEGAZIONE NIELLA TANARO	ACQUISTI	0.00	0.00	0.00	0.00	0.00	0.00	0.00	0.00
	DONAZIONI	0.00	0.00	0.00	0.00	0.00	0.00	0.00	0.00
FABBRICATO-CRI COMITATO LOC. DI MONDOVI' VIA MICHELOTTI, 2-SAN MICHELE MONDOVI'-SEDE DELEGAZIONE C.R.I.	ACQUISTI	0.00	0.00	0.00	0.00	0.00	0.00	0.00	0.00
	DONAZIONI	0.00	0.00	0.00	0.00	0.00	0.00	0.00	0.00
FABBRICATO- PIOSSASCO-	ACQUISTI	0.00	0.00	0.00	0.00	0.00	0.00	0.00	0.00
	DONAZIONI	0.00	0.00	0.00	0.00	0.00	0.00	0.00	0.00
FG.42 N.380 SUB.3-4-5-FABBRICATO COMPOSTO A PIANO INTERRATO DA AMPIA CANTINA TRAMEZZATA, A PIANO TERRENO 7 VANI E SERVIZI, PERTINENZIALE TETTOIA, CORTILE ESCLUSIVO	ACQUISTI	0.00	0.00	0.00	0.00	0.00	0.00	0.00	0.00
	DONAZIONI	0.00	0.00	0.00	0.00	0.00	0.00	0.00	0.00

IM- COMUNE DI ROCCLABEGNA-SEDE DELEG. ROCCALBEGNA	ACQUISTI	0.00	0.00	0.00	0.00	0.00	0.00	0.00	0.00
	DONAZIONI	0.00	0.00	0.00	0.00	0.00	0.00	0.00	0.00
IMM- COMUNE DI ROCCASTRADA-SEDE DELG. ROCCASTRADA	ACQUISTI	0.00	0.00	0.00	0.00	0.00	0.00	0.00	0.00
	DONAZIONI	0.00	0.00	0.00	0.00	0.00	0.00	0.00	0.00
IMMOBILE-CRI COMITATO LOC. MONDOVI' VIA URANIO, 7 -SAN GIACOMO DI ROBURENT-SEDE GRUPPO SAN GIACOMO	ACQUISTI	0.00	0.00	0.00	0.00	0.00	0.00	0.00	0.00
	DONAZIONI	0.00	0.00	0.00	0.00	0.00	0.00	0.00	0.00
IMMOBILE-FABBRICATO LEGNANO-SEDE COMITATO	ACQUISTI	0.00	0.00	0.00	0.00	0.00	0.00	0.00	0.00
	DONAZIONI	0.00	0.00	0.00	0.00	0.00	0.00	0.00	0.00
IMMOBILE-FABBRICATO SAN SECONDO-SEDE	ACQUISTI	0.00	122,479.04	0.00	122,479.04	0.00	0.00	0.00	122,479.04
	DONAZIONI	0.00	0.00	0.00	0.00	0.00	0.00	0.00	0.00
IMMOBILE-VIACOMASINELLA 13 -SEDE CRI	ACQUISTI	0.00	0.00	0.00	0.00	0.00	0.00	0.00	0.00
	DONAZIONI	0.00	0.00	0.00	0.00	0.00	0.00	0.00	0.00
IMMOBILE- COMUNE DI ROCCASTRADA-SEDE DELEG. STICCIANO	ACQUISTI	0.00	0.00	0.00	0.00	0.00	0.00	0.00	0.00
	DONAZIONI	0.00	0.00	0.00	0.00	0.00	0.00	0.00	0.00
LOCALE-4 STANZE BELLEGRA-SEDE COMITATO	ACQUISTI	0.00	0.00	0.00	0.00	0.00	0.00	0.00	0.00
	DONAZIONI	0.00	0.00	0.00	0.00	0.00	0.00	0.00	0.00
LOCALE 2-1 STANZA OLEVANO ROMANO-SEDE GRUPPO	ACQUISTI	0.00	0.00	0.00	0.00	0.00	0.00	0.00	0.00
	DONAZIONI	0.00	0.00	0.00	0.00	0.00	0.00	0.00	0.00
LOCALE 3-1 STANZA SAN VITO-SEDE GRUPPO	ACQUISTI	0.00	0.00	0.00	0.00	0.00	0.00	0.00	0.00
	DONAZIONI	0.00	0.00	0.00	0.00	0.00	0.00	0.00	0.00
LOCALE 4-1 STANZA GENAZZANO-SEDE GRUPO	ACQUISTI	0.00	0.00	0.00	0.00	0.00	0.00	0.00	0.00
	DONAZIONI	0.00	0.00	0.00	0.00	0.00	0.00	0.00	0.00
MAGAZZINO-MAGAZZINO COMITATO FRATTA DI MANIAGO-	ACQUISTI	0.00	0.00	0.00	0.00	0.00	0.00	0.00	0.00
	DONAZIONI	0.00	0.00	0.00	0.00	0.00	0.00	0.00	0.00
MAGAZZINOAGEA-MAGAZZINO BRUGHERIO, VIA OBERDAN 80-MAGAZZINO VIVERI AGEA	ACQUISTI	0.00	0.00	0.00	0.00	0.00	0.00	0.00	0.00
	DONAZIONI	0.00	0.00	0.00	0.00	0.00	0.00	0.00	0.00
NULLA-NULLA NULLA-NULLA	ACQUISTI	0.00	0.00	0.00	0.00	0.00	0.00	0.00	0.00
	DONAZIONI	0.00	0.00	0.00	0.00	0.00	0.00	0.00	0.00
PORDENONE-VVDS E GIOVANI PN PORDENONE - V. DELLA COMINA 25-SEDE VOLONTARI	ACQUISTI	0.00	0.00	0.00	0.00	0.00	0.00	0.00	0.00
	DONAZIONI	0.00	0.00	0.00	0.00	0.00	0.00	0.00	0.00

PRATA-VVDS PRATA PRATA DI PORDENONE - VIA PERESSINE-SEDE VOLONTARI	ACQUISTI	0.00	0.00	0.00	0.00	0.00	0.00	0.00	0.00
	DONAZIONI	0.00	0.00	0.00	0.00	0.00	0.00	0.00	0.00
PS BOLZANO- VIA BOEHLER 1/A-PS BOLZANO	ACQUISTI	0.00	0.00	0.00	0.00	0.00	0.00	0.00	0.00
	DONAZIONI	0.00	0.00	0.00	0.00	0.00	0.00	0.00	0.00
PS BRESSANONE- VIA DANTE 13-PS BRESSANONE	ACQUISTI	0.00	0.00	0.00	0.00	0.00	0.00	0.00	0.00
	DONAZIONI	0.00	0.00	0.00	0.00	0.00	0.00	0.00	0.00
PS LAIVES- VIA INNERHOFER 17-PS LAIVES	ACQUISTI	0.00	0.00	0.00	0.00	0.00	0.00	0.00	0.00
	DONAZIONI	0.00	0.00	0.00	0.00	0.00	0.00	0.00	0.00
PS MERANO- VIA PETRARCA 22-PS MERANO	ACQUISTI	0.00	0.00	0.00	0.00	0.00	0.00	0.00	0.00
	DONAZIONI	0.00	0.00	0.00	0.00	0.00	0.00	0.00	0.00
SACILE-VVDS SACILE SACILE - VIA ETTOREO-SEDE VOLONTARI	ACQUISTI	0.00	0.00	0.00	0.00	0.00	0.00	0.00	0.00
	DONAZIONI	0.00	0.00	0.00	0.00	0.00	0.00	0.00	0.00
SEDE-CENTRALINO, UFFICI, SALOTTO, CUCINA, DORMITORIO, SERVIZI IGIENICI, AUTORIMESSA, MAGAZZINI BRUGHERIO, VIA OBERDAN 83-SEDE CRI BRUGHERIO	ACQUISTI	0.00	0.00	0.00	0.00	0.00	0.00	0.00	0.00
	DONAZIONI	0.00	0.00	0.00	0.00	0.00	0.00	0.00	0.00
SEDE-EDIFICIO IVREA-CL. IVREA	ACQUISTI	0.00	0.00	0.00	0.00	0.00	0.00	0.00	0.00
	DONAZIONI	0.00	0.00	0.00	0.00	0.00	0.00	0.00	0.00
SEDE-SEDE COMITATO VIA MARCO POLO 37-MANIAGO-SEDE	ACQUISTI	0.00	0.00	0.00	0.00	0.00	0.00	0.00	0.00
	DONAZIONI	0.00	0.00	0.00	0.00	0.00	0.00	0.00	0.00
SEDE-UFFICI RIETI-UFFICIO	ACQUISTI	24,219.00	0.00	0.00	24,219.00	0.00	0.00	0.00	24,219.00
	DONAZIONI	0.00	0.00	0.00	0.00	0.00	0.00	0.00	0.00
SEDE COMP.VOLONTAR.-LOCALI PIANO TERRA CON CORTILE VIA DON STURZO, 1 PIANO TERRA-SEDE COMPON.VOLONTAR.	ACQUISTI	0.00	0.00	0.00	0.00	0.00	0.00	0.00	0.00
	DONAZIONI	0.00	0.00	0.00	0.00	0.00	0.00	0.00	0.00
SEDE CRI TERNI-MANUT. STR. TERRAZZA SEDE V.LE TRIESTE , 46 - TR-SEDE CRI TERNI	ACQUISTI	3,818.67	0.00	0.00	3,818.67	159.11	159.11	0.00	3,500.45
	DONAZIONI	0.00	0.00	0.00	0.00	0.00	0.00	0.00	0.00
SEDE UFFICI-LOCALE 2° PIANO VIA DON STURZO,1 -2° PIANO-SEDE UFFICI AMM.VI	ACQUISTI	0.00	0.00	0.00	0.00	0.00	0.00	0.00	0.00
	DONAZIONI	0.00	0.00	0.00	0.00	0.00	0.00	0.00	0.00
SS- -	ACQUISTI	0.00	0.00	0.00	0.00	0.00	0.00	0.00	0.00
	DONAZIONI	0.00	0.00	0.00	0.00	0.00	0.00	0.00	0.00
STABILE-N° 4 LOCALI PALESTRINA-SEDE VDS PALESTRINA	ACQUISTI	0.00	0.00	0.00	0.00	0.00	0.00	0.00	0.00
	DONAZIONI	0.00	0.00	0.00	0.00	0.00	0.00	0.00	0.00
VDS SPILIMBERGO-SEDE VVDS VIA MACELLO - SPILIMBERGO-	ACQUISTI	0.00	0.00	0.00	0.00	0.00	0.00	0.00	0.00
	DONAZIONI	0.00	0.00	0.00	0.00	0.00	0.00	0.00	0.00

XX-	ACQUISTI	7,848.01	0.00	0.00	7,848.01	0.00	235.44	0.00	7,612.57
-	DONAZIONI	0.00	0.00	0.00	0.00				
<b>TOTALI</b>	<b>ACQUISTI</b>	<b>2,094,059.85</b>	<b>1,011,818.80</b>	<b>0.00</b>	<b>3,105,878.65</b>				
	<b>DONAZIONI</b>	<b>5,336.40</b>	<b>13,425.20</b>	<b>0.00</b>	<b>18,761.60</b>				
	<b>GENERALE</b>	<b>2,099,396.25</b>	<b>1,025,244.00</b>	<b>0.00</b>	<b>3,124,640.25</b>	<b>132,520.53</b>	<b>70,338.38</b>	<b>0.00</b>	<b>2,921,781.34</b>

ELENCO DEI COMITATI CUI IL PROSPETTO SI RIFERISCE: COMITATO CENTRALE, C.R. ABRUZZO, C.P. LAQUILA, C.L. AVEZZANO, C.L. SULMONA, C.L. CAROLI, C.P. CHIETI, C.L. LANCIANO, C.L. VASTO, C.P. PESCARA, C.L. PENNE, C.P. TERAMO, C.L. TERAMO, C.R. BASILICATA, C.P. MATERA, C.P. POTENZA, C.L. LAVELLO, C.L. MELFI, C.L. RIONERO IN VULTURE, C.L. VENOSA, C.R. CALABRIA, C.P. COSENZA, C.L. ROSSANO, C.L. ACRI, C.P. CATANZARO, C.L. LAMEZIA TERME, C.P. CROTONE, C.L. SANTA SEVERINA, C.P. REGGIO CALABRIA, C.L. DELIANUOVA, C.P. VIBO VALENTIA, C.R. CAMPANIA, C.P. AVELLINO, C.L. ARIANO IRPINO, C.P. BENEVENTO, C.P. CASERTA, C.L. AURUNCO, C.P. NAPOLI, C.L. POMPEI, C.L. FRATTAMAGGIORE, C.L. ERCOLANO, C.L. NAPOLI NORD, C.L. PORTICI, C.P. SALERNO, C.L. SERRE, C.L. AGROPOLI, C.L. COSTA AMALFITANA, C.L. MONTECORICE CASTELLABATE, C.L. SAPRI, C.R. EMILIA-ROMAGNA, C.P. BOLOGNA, C.L. IMOLA, C.P. FERRARA, C.P. FORLI', C.L. FORLIMPOPOLI, C.L. CESENATICO, C.L. CESENA, C.P. MODENA, C.L. CARPI, C.L. SASSUOLO, C.L. MODENA, C.L. FINALE EMILIA, C.L. PRIGNANO SULLA SECCHIA, C.P. PIACENZA, C.P. PARMA, C.L. FIDENZA, C.L. PONTE TARO-FONTEVIVO, C.L. BEDONIA, C.L. SAN SECONDO PARMESE, C.L. SORAGNA, C.L. SORBOLO, C.L. FONTANELLO, C.L. MEDESANO, C.L. PALANZANO, C.L. SCURANO, C.L. TIZZANO VAL DI PARMA, C.P. RAVENNA, C.L. FAENZA, C.L. LUGO DI ROMAGNA, C.P. REGGIO EMILIA, C.L. CASINA, C.L. CASTELLARANO, C.L. QUATTRO CASTELLA, C.L. GUASTALLA, C.L. RUBIERA, C.L. SCANDIANO, C.L. CARPINI, C.L. CANOSSA, C.L. CORREGGIO, C.L. REGGIO EMILIA, C.L. NOVELLARA, C.L. TOANO, C.L. FABBRICO, C.P. RIMINI, C.L. CATTOLICA MORCIANO DI ROM, C.L. RICCIONE, C.R. FRIULI VENEZIA GIULIA, C.P. GORIZIA, C.L. MONFALCONE, C.L. GORIZIA, C.P. PORDENONE, C.L. MANIAGO, C.L. CASARSA DELLA DELIZIA, C.L. S. VITO AL TAGLIAMENTO -, C.P. TRIESTE, C.P. UDINE, C.L. PALMANOVA, C.R. LAZIO, C.P. FROSINONE, C.L. PALIANO, C.L. CASSINO, C.P. LATINA, C.L. APRILIA, C.L. FONDI, C.L. ITRI, C.P. RIETI, C.P. ROMA, C.L. ALLUMIERE, C.L. ANZIO - NETTUNO, C.L. CIVITAVECCHIA, C.L. PALESTRINA, C.L. TIVOLI, C.L. TOLFA, C.L. VELLETRI, C.L. MONTE PORZIO CATONE, C.L. SABATINO, C.L. MARINO, C.L. BELLEGRA, C.L. CIAMPINO, C.L. FIUMICINO, C.L. FORMELLO, C.L. LADISPOLI CERVETERI, C.L. MORLUPO, C.L. SANTA SEVERA SANTA MARINE, C.L. GUIDONIA-MONTECELIO, C.L. COLLEFERRO, C.L. ROMA, C.P. VITERBO, C.L. TARQUINIA, C.L. NEPI, C.L. ACQUAPENDENTE PROCENO, C.L. BAGNOREGIO, C.L. CANINO CELLERE, C.L. CAPRANICA, C.L. CARBOGNANO, C.L. CIVITA CASTELLANA, C.L. CIVITELLA D'AGLIANO, C.L. MONTE ROMANO, C.L. ORTE, C.L. RONCIGLIONE, C.L. SORIANO, C.L. VIGNANELLO, C.R. LIGURIA, C.P. GENOVA, C.L. ARENZANO, C.L. BARGAGLI, C.L. CAMOGLI, C.L. CAMPOLIGURE, C.L. CAMPOMORONE, C.L. CERANESI, C.L. CHIAVARI, C.L. CICAGNA, C.L. COGOLETO, C.L. GATTORNA, C.L. LAVAGNA, C.L. MASONE, C.L. RAPALLO, C.L. RIVA TRIGOSO, C.L. ROSSIGLIONE, C.L. SANT'OLCESE, C.L. SERRA RICCO, C.L. USCIO, C.L. RONCO SCRIVIA, C.L. SANTA MARGHERITA LIGURE, C.L. SORI, C.L. TORRIGLIA, C.L. DAVAGNA, C.L. GENOVA PONENTE, C.L. COGORNO, C.L. GENOVA CENTRO, C.L. REZZOAGLIO, C.L. S.STEFANO D'AVETO, C.P. IMPERIA, C.L. BORDIGHERA, C.L. DIANO MARINA, C.L. PIEVE DI TECO, C.L. SANREMO, C.L. VENTIMIGLIA, C.L. VILLAREGGIA, C.L. TAGGIA, C.L. IMPERIA, C.L. PONTEPASSIO, C.P. LA SPEZIA, C.L. LEVANTO, C.L. RICCO DEL GOLFO, C.L. FOLLO, C.P. SAVONA, C.L. CENGIO, C.L. CERIALE, C.L. LOANO, C.L. MILLESIMO, C.L. TOIRANO, C.L. VADO LIGURE, C.L. VARAZZE, C.L. MAGLIOLO, C.L. SASSELLO, C.L. SAVONA, C.L. STELLA, C.R. LOMBARDA, C.P. BERGAMO, C.L. TREVIGLIO, C.L. BERGAMO OVEST E VALLE IMA, C.L. CARAVAGGIO, C.P. BRESCIA, C.L. PALAZZOLO SULL'OGLIO, C.L. BRESCIA, C.L. CALVISANO, C.L. GARDONE VAL TROMPIA, C.L. GHEDI, C.P. COMO, C.L. CANTU', C.L. LIPOMO, C.L. LURATE CACCIVIO, C.L. MENAGGIO, C.L. MONTORFANO, C.L. UGGIATE TREVANO, C.L. VALSOLDA, C.L. BASSO LARIO, C.L. CERMENATE, C.L. COMO, C.L. DOMASO, C.L. GRANDATE, C.L. LOMAZZO, C.L. SAN FERMO DELLA BATTAGLIA, C.L. TRIANGOLO LARIANO, C.P. CREMONA, C.L. CASALMAGGIORE, C.L. CREMA, C.L. PIZZIGHETONE, C.L. CREMONA, C.P. LECCO, C.L. CASATENOV, C.L. COLICO, C.L. LECCO, C.L. MERATE, C.L. VALMADRERA, C.P. LODI, C.L. CODOGNO, C.L. LODI, C.L. LODIGIANO OVEST, C.P. MILANO, C.L. BRESSO, C.L. CINISELLO BALSAMO, C.L. CUSANO MILANINO, C.L. DESIO, C.L. LAINATE, C.L. LEGNANO, C.P. MONZA E DELLA BRIANZA, C.L. BRUGHERIO, C.L. NOVA MILANESE, C.L. PADERNO DUGNANO, C.L. SESTO S. GIOVANNI, C.L. MILANO, C.L. LENTATE SUL SEVESO, C.L. GROANE, C.L. MUGGIO', C.L. SAN DONATO MILANESE, C.L. VILLASANTA, C.L. MILANO EST, C.L. LALTE GROANE-MISINTO, C.L. CORMANO, C.P. MANTOVA, C.L. CASTIGLIONE DELLE STIVIER, C.P. PAVIA, C.L. CASTEGGIO, C.L. MEDE, C.L. MORTARA, C.L. STRADELLA, C.L. VALLE LOMELLINA, C.L. VIGEVANO, C.L. VOGHERA, C.L. GAMBOLO', C.L. CASORATE PRIMO, C.L. PAVIA, C.P. SONDRIO, C.L. MORBEGNO, C.P. VARESE, C.L. BUSTO ARSIZIO, C.L. GALLARATE, C.L. LUINO, C.L. SARONNO, C.L. MEDIO VERBANO, C.L. VALCERESIO, C.L. VARESE, C.R. MARCHE, C.P. ANCONA, C.L. FABRIANO, C.L. JESI, C.L. OSIMO, C.L. SASSOFERRATO, C.L. SENIGALLIA, C.L. LORETO, C.L. ANCONA, C.L. CASTELPLANO, C.L. CHIARAVALLE, C.P. ASCOLI PICENO, C.P. FERMO, C.L. SAN BENEDETTO DEL TRONTO, C.L. ASCOLI PICENO, C.L. SIBILLINI, C.P. MACERATA, C.L. CAMERINO, C.L. MATELICA, C.L. SAN SEVERINO MARCHE, C.L. TOLENTINO, C.L. CINGOLI, C.L. MACERATA, C.L. PETRIOLO, C.L. POTENZA PICENA, C.L. SARNANO, C.L. VISSO, C.P. PESARO E URBINO, C.L. CAGLI, C.L. FOSSOMBRONE, C.L. MONDOLFO, C.L. URBINO, C.L. FERMIGNANO, C.L. PERGOLA, C.L. PESARO, C.L. SANT'ANGELO IN VADO, C.L. MONTELABBATE, C.R. MOLISE, C.P. CAMPOBASSO, C.P. ISERNIA, C.R. PIEMONTE, C.P. ALESSANDRIA, C.L. ACQUI TERME, C.L. CASALE MONFERRATO, C.L. GAVI LIGURE, C.L. NOVI LIGURE, C.L. SERRAVALLE SCRIVIA, C.L. TORTONA, C.L. VIGNOLE BORBERA, C.L. SAN SALVATORE MONFERRATO, C.P. ASTI, C.L. CANELLI, C.L. MONTEGROSSO D'ASTI, C.L. SAN DAMIANO D'ASTI, C.L. VILLANOVA D'ASTI, C.L. COCCONATO, C.L. ISOLA D'ASTI, C.L. MONALE, C.P. BIELLA, C.L. CAVAGLIA, C.L. COSSATO, C.P. CUNEO, C.L. ALBA, C.L. BORGO S. DALMAZZO, C.L. BRA, C.L. MONDOVI', C.L. MONESIGLIO, C.L. RACCONIGI, C.L. CUNEO, C.L. CARAGLIO, C.L. BUSCA, C.L. DRONERO, C.L. LIMONE PIEMONTE, C.L. MELLE, C.L. MORETTA, C.L. PEVERAGNO, C.L. SAMPEYRE, C.L. SAVIGLIANO, C.L. SOMMARIVA BOSCO, C.L. VALLESTURA, C.P. NOVARA, C.L. ARONA, C.L. BORGOMANERO, C.L. GALLIATE, C.L. OLEGGIO, C.L. TRECATE, C.L. NOVARA, C.P. TORINO, C.L. AGLIE', C.L. BEINASCIO, C.L. CARMAGNOLA, C.L. CASTELLAMONTE, C.L. CHIERI, C.L. CHIVASSO, C.L. FIANO TORINESE, C.L. GASSINO TORINESE, C.L. GIAVENO, C.L. IVREA, C.L. LEINI', C.L. MONCALIERI, C.L. NICHELINO, C.L. RIVAROLO CANAVESE, C.L. RIVOLI, C.L. S. GIORGIO CANAVESE, C.L. SANTENA, C.L. SETTIMO TORINESE, C.L. TORRE PELLICE, C.L. VALLI DI LANZO, C.L. VIGONE, C.L. VILLARDORA, C.L. VIDRACCO, C.L. BARDONECCHIA, C.L. CARIGNANO, C.L. CUORGNE', C.L. DRUENTO, C.L. LAURIANO, C.L. MONTANARO, C.L. PIOSSASCO, C.L. POIRINO, C.L. PONT CANAVESE, C.L. SAN FRANCESCO AL CAMPO, C.L. SETTIMO TIVITONE, C.L. STRAMBINO, C.L. SUSA, C.L. TROFARELLO, C.L. MAPPANO, C.L. AIRASCA, C.P. VERBANIA, C.L. CANNOBIO, C.L. DOMODOSSOLA, C.L. STRESA, C.P. VERCELLI, C.L. BORGOSIESA, C.L. GATTINARA, C.L. CRESCENTINO, C.R. PUGLIA, C.P. BARI, C.P. BARLETTA ANDRIA E TRANI, C.L. GIOIA DEL COLLE, C.P. BRINDISI, C.L. FASANO, C.L. CAROVIGNO, C.L. CISTERMINO, C.P. FOGGIA, C.L. CERIGNOLA, C.P. LECCE, C.L. CASARANO, C.P. TARANTO, C.R. SARDEGNA, C.P. CAGLIARI, C.P. NUORO, C.P. ORISTANO, C.L. BOSA, C.P. SASSARI, C.R. SICILIA, C.P. AGRIGENTO, C.P. CALTANISSETTA, C.L. GELA, C.P. CATANIA, C.L. ACIREALE, C.L. CALATINO SUD SIMETO, C.L. CATANIA HINTERLAND, C.L. JONICO GIARRE, C.P. ENNA, C.P. MESSINA, C.P. PALERMO, C.P. RAGUSA, C.P. SIRACUSA, C.P. TRAPANI, C.L. MARSALA, C.L. ALCAMO, C.L. TRAPANI, C.R. TOSCANA, C.P. AREZZO, C.L. BIBBIENA, C.L. FOIANO DELLA CHIANA, C.L. MONTE SAN SAVINO, C.L. SANSEPOLCRO, C.L. STIA, C.L. CASTIGLIONE FIORENTINO, C.L. CHIUSI DELLA VERNA, C.P. FIRENZE, C.L. BAGNO A RIPOLI, C.L. CERTALDO, C.L. FUCECCHIO, C.L. GREVE IN CHIANTI, C.L. INCISA VALDARNO, C.L. RIGNANO SULL'ARNO, C.L. SCANDICCI, C.L. STRADA IN CHIANTI, C.L. FIRENZE, PRESIDIO TORRIGIANI, C.P. GROSSETO, C.L. CAPALBIO, C.L. CASTELL'AZZARA, C.L. CASTIGLIONE DELLA PESCAIA, C.L. FOLLONICA, C.L. GAVORRANO, C.L. MONTE ARGENTARIO, C.L. MONTIERI, C.L. ORBETELLO, C.L. PITIGLIANO, C.L. RAVI, C.L. RIBOLLA, C.L. SCARLINO, C.L. MONTEROTONDO M., C.P. LIVORNO, C.L. DONORATICO, C.L. PIOMBINO, C.L. SAN VINCENZO, C.L. SUVERETO, C.L. VENTURINA, C.L. LIVORNO, C.L. RIO NELL' ELBA, C.L. ROSIGNANO SOLVAY, C.P. LUCCA, C.L. BAGNI DI LUCCA, C.L. VERSILIA/VIAREGGIO, C.L. LUCCA, C.L. VILLA BASILICA, C.P. MASSA, C.L. MASSA, C.L. ALBIANO MAGRA, C.P. PISA, DELEGAZIONE CANNETO, C.L. CASCIANA TERME, C.L. FAUGLIA, C.L. MONTECATINI VAL DI CECINA, C.L. SAN FREDIANO A SETTIMO, C.L. ULIVETO TERME, C.L. GUARDISTALLO, C.L. PONTASSERCHIO, C.L. CASTELFRANCO DI SOTTO, C.L. PONTE A EGOLA, C.L. VOLTERRA, C.P. PRATO, C.L. MERCATALE DI VERNIO, C.P. PISTOIA, C.L. MONSUMMANO TERME, C.L. PESCIA, C.L. QUARRATA-PIANA PISTOIESE, C.L. SAN MARCELLO PISTOIESE, C.L. CIREGLIO, C.P. SIENA, C.L. CASTELNUOVO BERARDENGO, C.L. MONTEPULCIANO, C.R. TRENINO ALTO ADIGE, C.P. BOLZANO, C.P. TRENTO, C.L. ROVERETO, C.L. VIGO DI FASSA, C.L. ALTIPIANI, C.R. UMBRIA, C.P. PERUGIA, C.L. ASSISI, C.L. CITTA' DI CASTELLO, C.L. FOLIGNO, C.L. GUBBIO, C.L. BASTIA UMBRA, C.L. DERUTA TORGIANO, C.L. SPELLO, C.L. TODI, C.L. VALFABRICA, C.L. TAVERNELLE(EX VALNESTORE), C.L. CORCIANO, C.L. GUALDO TADINO, C.L. MARSCIANO, C.L. SPOLETO, C.P. TERNI, C.L. ORVIETO, C.L. AVIGLIANO UMBRO, C.L. GUARDEA ALVIANO, C.R. VAL D'AOSTA, C.R. VENETO, C.P. BELLUNO, C.P. PADOVA, C.L. SELVAZZANO DENTRO, C.P. ROVIGO, C.P. TREVISO, C.L. CONEGLIANO VENETO, C.L. MONTEBELLUNA, C.P. VENEZIA, C.L. PORTOGRUARO, C.P. VICENZA, C.L. BASSANO DEL GRAPPA, C.L. SCHIO, C.L. THIENE, C.L. VALDAGNO, C.P. VERONA

*Croce Rossa Italiana*

*Riepilogo conti correnti regionalizzato 2010*

**Croce Rossa Italiana**  
**Riepilogo conti correnti regionalizzato 2010**

	<i>SALDO AL 01/01</i>	<i>VERSAMENTI</i>	<i>TOTALE</i>	<i>PRELEVAMENTI</i>	<i>CONSISTENZA 31/12</i>
<i>Comitato Centrale</i>	-41,741,427.58	547,002,716.83	505,261,289.25	459,931,141.18	45,330,148.07
<i>Abruzzo</i>	2,111,443.72	8,006,621.10	10,118,064.82	6,242,676.65	3,875,388.17
<i>Basilicata</i>	558,973.07	544,117.78	1,103,090.85	580,067.43	523,023.42
<i>Calabria</i>	659,955.42	1,892,107.49	2,552,062.91	1,905,837.43	646,225.48
<i>Campania</i>	1,342,354.28	6,024,288.92	7,366,643.20	5,876,779.94	1,489,863.26
<i>Emilia-romagna</i>	12,293,583.28	21,868,782.04	34,162,365.32	22,819,884.29	11,342,481.03
<i>Friuli venezia giulia</i>	2,033,891.89	4,468,663.88	6,502,555.77	4,600,164.54	1,902,391.23
<i>Lazio</i>	3,737,762.76	29,231,995.68	32,969,758.44	29,318,314.89	3,651,443.55
<i>Liguria</i>	8,577,401.76	11,756,315.92	20,333,717.68	11,792,042.81	8,541,674.87
<i>Lombardia</i>	23,071,824.81	100,897,723.03	123,969,547.84	99,645,344.07	24,324,203.77
<i>Marche</i>	3,720,309.90	9,214,958.56	12,935,268.46	8,918,830.64	4,016,437.82
<i>Molise</i>	113,414.34	426,993.34	540,407.68	280,447.35	259,960.33
<i>Piemonte</i>	26,379,671.55	49,125,177.23	75,504,848.78	49,334,464.11	26,170,384.67
<i>Puglia</i>	4,625,378.34	5,424,725.45	10,050,103.79	3,591,787.02	6,458,316.77
<i>Sardegna</i>	1,020,129.98	1,404,422.35	2,424,552.33	1,677,572.87	746,979.46
<i>Sicilia</i>	2,747,195.32	16,275,368.90	19,022,564.22	17,703,068.70	1,319,495.52
<i>Toscana</i>	8,482,825.05	20,284,657.71	28,767,482.76	18,934,415.81	9,833,066.95
<i>Trentino alto adige</i>	3,339,601.90	8,497,810.29	11,837,412.19	8,350,895.51	3,486,516.68
<i>Umbria</i>	2,212,710.36	5,509,929.40	7,722,639.76	5,770,903.31	1,951,736.45
<i>Val d'aosta</i>	164,220.23	909,702.59	1,073,922.82	830,242.93	243,679.89
<i>Veneto</i>	2,363,617.03	7,139,255.09	9,502,872.12	5,912,163.34	3,590,708.78
<b>TOTALE GENERALE</b>	<b>67,814,837.41</b>	<b>855,906,333.58</b>	<b>923,721,170.99</b>	<b>764,017,044.82</b>	<b>159,704,126.17</b>



**Croce Rossa Italiana**  
**Riepilogo conti correnti regionalizzato 2010**

**SITUAZIONE DI CASSA AL 31/12**

<b>FONDO CASSA ECONOMALE AL 01/01</b>	<b>10.33</b>
<b>INCASSI</b>	<b>1,618,726,568.95</b>
Prelevamenti c/c	764,017,044.82
In conto competenza	713,771,047.19
In conto residui	140,938,476.94
<b>TOTALE</b>	<b>1,618,726,579.28</b>
<b>PAGAMENTI</b>	<b>1,618,726,568.95</b>
Versamenti c/c	855,906,333.58
In conto competenza	626,538,522.98
In conto residui	136,281,712.39
<b>FONDO CASSA AL 31/12</b>	<b>10.33</b>

*Croce Rossa Italiana*

*Comitato Centrale*

*Elenco dei conti correnti 2010*

*(il prospetto comprende anche tutti i comitati di competenza)*

**Croce Rossa Italiana - Comitato Centrale**  
**Situazione dei conti correnti 2010 (il prospetto comprende anche tutti i comitati di competenza)**

<i>ISTITUTO POSTALE DEPOSITARIO</i>	<i>TIPO DEL CONTO</i>	<i>SALDO I/I</i>	<i>VERSAMENTI</i>	<i>TOTALE</i>	<i>PRELEVAMENTI</i>	<i>CONSISTENZA 31/12</i>
POSTE S.P.A.	C.C.POSTALE	79,817.82	63,384.34	143,202.16	128,471.45	14,730.71
POSTE S.P.A.	C.C.POSTALE	32,355.38	0.00	32,355.38	0.00	32,355.38
POSTE S.P.A.	C.C.POSTALE	21,630.53	54,232.16	75,862.69	71,165.89	4,696.80
POSTE S.P.A.	C.C.POSTALE	20,743.62	48,892.65	69,636.27	66,628.77	3,007.50
POSTE S.P.A.	C.C.POSTALE	19,796.76	31,139.03	50,935.79	45,350.61	5,585.18
POSTE S.P.A.	C.C.POSTALE	17,578.36	129,677.42	147,255.78	135,109.60	12,146.18
POSTE S.P.A.	C.C.POSTALE	13,205.43	75,601.30	88,806.73	77,324.25	11,482.48
POSTE S.P.A.	C.C.POSTALE	13,031.05	53,322.82	66,353.87	65,595.21	758.66
POSTE S.P.A.	C.C.POSTALE	12,583.43	58,542.29	71,125.72	57,819.74	13,305.98
POSTE S.P.A.	C.C.POSTALE	12,519.28	13,705.67	26,224.95	20,071.90	6,153.05
POSTE S.P.A.	C.C.POSTALE	12,303.85	50,941.09	63,244.94	57,945.34	5,299.60
POSTE S.P.A.	C.C.POSTALE	11,590.46	6,325.19	17,915.65	283.38	17,632.27
POSTE S.P.A.	C.C.POSTALE	11,192.32	59,013.56	70,205.88	51,765.65	18,440.23
POSTE S.P.A.	C.C.POSTALE	11,076.15	3,008.48	14,084.63	11,860.10	2,224.53
POSTE S.P.A.	C.C.POSTALE	11,025.98	0.00	11,025.98	0.00	11,025.98
POSTE S.P.A.	C.C.POSTALE	10,433.12	18,581.87	29,014.99	26,970.41	2,044.58
POSTE S.P.A.	C.C.POSTALE	9,930.47	4,882.13	14,812.60	9,786.10	5,026.50
POSTE S.P.A.	C.C.POSTALE	9,845.61	68,696.06	78,541.67	63,587.09	14,954.58
POSTE S.P.A.	C.C.POSTALE	9,313.49	6,695.40	16,008.89	11,622.10	4,386.79
POSTE S.P.A.	C.C.POSTALE	9,269.02	45,202.37	54,471.39	46,514.05	7,957.34
POSTE S.P.A.	C.C.POSTALE	9,006.83	72,323.27	81,330.10	73,311.63	8,018.47
POSTE S.P.A.	C.C.POSTALE	8,416.34	50,875.40	59,291.74	36,394.43	22,897.31
POSTE S.P.A.	C.C.POSTALE	8,245.17	0.00	8,245.17	8,245.17	0.00
POSTE S.P.A.	C.C.POSTALE	8,097.59	4,091.50	12,189.09	273.52	11,915.57
POSTE S.P.A.	C.C.POSTALE	8,049.92	29,812.89	37,862.81	31,342.32	6,520.49
POSTE S.P.A.	C.C.POSTALE	7,079.39	40,247.82	47,327.21	41,347.67	5,979.54

POSTE S.P.A.	C.C.POSTALE	6,916.19	3,143.20	10,059.39	10,025.94	33.45
POSTE S.P.A.	C.C.POSTALE	6,861.53	0.00	6,861.53	0.00	6,861.53
POSTE S.P.A.	C.C.POSTALE	6,728.29	0.00	6,728.29	0.00	6,728.29
POSTE S.P.A.	C.C.POSTALE	6,671.90	29,090.23	35,762.13	32,628.65	3,133.48
POSTE S.P.A.	C.C.POSTALE	6,521.87	25,812.28	32,334.15	26,020.39	6,313.76
POSTE S.P.A.	C.C.POSTALE	6,253.00	3,570.52	9,823.52	2,808.66	7,014.86
POSTE S.P.A.	C.C.POSTALE	6,164.20	924.44	7,088.64	6,447.72	640.92
POSTE S.P.A.	C.C.POSTALE	5,910.40	95,864.19	101,774.59	93,686.20	8,088.39
POSTE S.P.A.	C.C.POSTALE	5,886.52	19,941.16	25,827.68	23,514.94	2,312.74
POSTE S.P.A.	C.C.POSTALE	5,836.20	18,969.10	24,805.30	16,196.69	8,608.61
POSTE S.P.A.	C.C.POSTALE	5,571.78	27,775.24	33,347.02	31,951.04	1,395.98
POSTE S.P.A.	C.C.POSTALE	5,475.03	18,441.44	23,916.47	20,921.41	2,995.06
POSTE S.P.A.	C.C.POSTALE	5,388.73	11,546.58	16,935.31	14,344.93	2,590.38
POSTE S.P.A.	C.C.POSTALE	5,147.83	21,944.24	27,092.07	24,542.11	2,549.96
POSTE S.P.A.	C.C.POSTALE	4,828.94	0.00	4,828.94	0.00	4,828.94
POSTE S.P.A.	C.C.POSTALE	4,794.26	18,475.82	23,270.08	15,948.42	7,321.66
POSTE S.P.A.	C.C.POSTALE	4,286.16	2,750.00	7,036.16	3,067.48	3,968.68
POSTE S.P.A.	C.C.POSTALE	4,195.40	353.33	4,548.73	501.66	4,047.07
POSTE S.P.A.	C.C.POSTALE	4,065.10	8,509.98	12,575.08	12,468.85	106.23
POSTE S.P.A.	C.C.POSTALE	4,046.79	1,129.64	5,176.43	466.93	4,709.50
POSTE S.P.A.	C.C.POSTALE	3,953.90	38,612.30	42,566.20	38,591.72	3,974.48
POSTE S.P.A.	C.C.POSTALE	3,884.07	15,465.85	19,349.92	16,213.17	3,136.75
POSTE S.P.A.	C.C.POSTALE	3,828.81	34,063.94	37,892.75	23,860.78	14,031.97
POSTE S.P.A.	C.C.POSTALE	3,746.99	29,302.75	33,049.74	22,105.33	10,944.41
POSTE S.P.A.	C.C.POSTALE	3,660.85	7,634.88	11,295.73	294.60	11,001.13
POSTE S.P.A.	C.C.POSTALE	3,630.12	0.00	3,630.12	0.00	3,630.12
POSTE S.P.A.	C.C.POSTALE	3,540.69	9,781.90	13,322.59	10,922.47	2,400.12
POSTE S.P.A.	C.C.POSTALE	3,521.72	14,564.31	18,086.03	14,279.37	3,806.66

POSTE S.P.A.	C.C.POSTALE	3,503.93	18,888.85	22,392.78	21,715.62	677.16
POSTE S.P.A.	C.C.POSTALE	3,317.69	16,277.52	19,595.21	8,326.70	11,268.51
POSTE S.P.A.	C.C.POSTALE	3,045.66	0.00	3,045.66	0.00	3,045.66
POSTE S.P.A.	C.C.POSTALE	3,006.89	0.00	3,006.89	0.00	3,006.89
POSTE S.P.A.	C.C.POSTALE	2,855.92	0.00	2,855.92	0.00	2,855.92
POSTE S.P.A.	C.C.POSTALE	2,843.27	15,816.73	18,660.00	14,728.60	3,931.40
POSTE S.P.A.	C.C.POSTALE	2,828.01	14,040.27	16,868.28	15,724.45	1,143.83
POSTE S.P.A.	C.C.POSTALE	2,786.35	61,685.38	64,471.73	54,631.73	9,840.00
POSTE S.P.A.	C.C.POSTALE	2,711.99	6,789.92	9,501.91	7,922.33	1,579.58
POSTE S.P.A.	C.C.POSTALE	2,701.83	1.93	2,703.76	253.80	2,449.96
POSTE S.P.A.	C.C.POSTALE	2,596.72	9,566.01	12,162.73	11,678.07	484.66
POSTE S.P.A.	C.C.POSTALE	2,562.38	6,974.24	9,536.62	7,485.90	2,050.72
POSTE S.P.A.	C.C.POSTALE	2,504.41	38,188.22	40,692.63	36,353.94	4,338.69
POSTE S.P.A.	C.C.POSTALE	2,448.44	9,987.51	12,435.95	10,463.98	1,971.97
POSTE S.P.A.	C.C.POSTALE	2,442.99	23,579.95	26,022.94	21,995.35	4,027.59
POSTE S.P.A.	C.C.POSTALE	2,203.00	15,578.74	17,781.74	16,101.99	1,679.75
POSTE S.P.A.	C.C.POSTALE	2,199.63	21,244.84	23,444.47	11,808.30	11,636.17
POSTE S.P.A.	C.C.POSTALE	2,196.13	0.00	2,196.13	0.00	2,196.13
POSTE S.P.A.	C.C.POSTALE	2,102.64	7,125.51	9,228.15	8,931.94	296.21
POSTE S.P.A.	C.C.POSTALE	2,100.49	32,005.16	34,105.65	28,652.47	5,453.18
POSTE S.P.A.	C.C.POSTALE	1,904.89	9,443.99	11,348.88	5,635.74	5,713.14
POSTE S.P.A.	C.C.POSTALE	1,812.69	21,975.26	23,787.95	21,272.67	2,515.28
POSTE S.P.A.	C.C.POSTALE	1,786.67	28,948.70	30,735.37	25,866.15	4,869.22
POSTE S.P.A.	C.C.POSTALE	1,752.85	15,408.58	17,161.43	11,151.08	6,010.35
POSTE S.P.A.	C.C.POSTALE	1,701.00	12,371.83	14,072.83	12,145.52	1,927.31
POSTE S.P.A.	C.C.POSTALE	1,498.31	3,044.50	4,542.81	2,715.82	1,826.99
POSTE S.P.A.	C.C.POSTALE	1,471.47	263.70	1,735.17	541.24	1,193.93
POSTE S.P.A.	C.C.POSTALE	1,383.92	2,089.48	3,473.40	1,898.44	1,574.96

POSTE S.P.A.	C.C.POSTALE	1,371.36	20,185.58	21,556.94	19,631.32	1,925.62
POSTE S.P.A.	C.C.POSTALE	1,296.91	10,522.24	11,819.15	8,086.97	3,732.18
POSTE S.P.A.	C.C.POSTALE	1,271.92	6,113.48	7,385.40	4,240.00	3,145.40
POSTE S.P.A.	C.C.POSTALE	1,253.76	1,622.13	2,875.89	264.34	2,611.55
POSTE S.P.A.	C.C.POSTALE	1,248.06	0.00	1,248.06	0.00	1,248.06
POSTE S.P.A.	C.C.POSTALE	1,211.46	17,842.40	19,053.86	16,455.97	2,597.89
POSTE S.P.A.	C.C.POSTALE	1,209.13	7,058.29	8,267.42	7,624.59	642.83
POSTE S.P.A.	C.C.POSTALE	1,205.46	23,419.66	24,625.12	22,691.56	1,933.56
POSTE S.P.A.	C.C.POSTALE	1,146.16	27,705.07	28,851.23	28,801.88	49.35
POSTE S.P.A.	C.C.POSTALE	1,088.23	4,438.51	5,526.74	4,289.13	1,237.61
POSTE S.P.A.	C.C.POSTALE	1,029.19	25,004.92	26,034.11	22,455.32	3,578.79
POSTE S.P.A.	C.C.POSTALE	963.61	0.00	963.61	0.00	963.61
POSTE S.P.A.	C.C.POSTALE	941.48	6,948.24	7,889.72	7,351.48	538.24
POSTE S.P.A.	C.C.POSTALE	909.85	4,476.27	5,386.12	4,661.32	724.80
POSTE S.P.A.	C.C.POSTALE	899.80	39,611.82	40,511.62	40,376.16	135.46
POSTE S.P.A.	C.C.POSTALE	867.61	5,046.18	5,913.79	5,290.20	623.59
POSTE S.P.A.	C.C.POSTALE	826.62	13,307.83	14,134.45	11,328.56	2,805.89
POSTE S.P.A.	C.C.POSTALE	821.02	3,593.26	4,414.28	2,289.50	2,124.78
POSTE S.P.A.	C.C.POSTALE	801.10	2,330.04	3,131.14	3,043.10	88.04
POSTE S.P.A.	C.C.POSTALE	760.31	408.14	1,168.45	0.00	1,168.45
POSTE S.P.A.	C.C.POSTALE	715.64	9,952.67	10,668.31	5,710.84	4,957.47
POSTE S.P.A.	C.C.POSTALE	656.10	0.00	656.10	0.00	656.10
POSTE S.P.A.	C.C.POSTALE	641.84	29,433.96	30,075.80	29,148.76	927.04
POSTE S.P.A.	C.C.POSTALE	619.84	2,084.39	2,704.23	264.34	2,439.89
POSTE S.P.A.	C.C.POSTALE	612.81	17,985.50	18,598.31	310.24	18,288.07
POSTE S.P.A.	C.C.POSTALE	604.68	153.38	758.06	556.86	201.20
POSTE S.P.A.	C.C.POSTALE	582.46	11,701.71	12,284.17	9,271.78	3,012.39
POSTE S.P.A.	C.C.POSTALE	578.63	0.00	578.63	0.00	578.63

POSTE S.P.A.	C.C.POSTALE	533.82	15,009.69	15,543.51	254.14	15,289.37
POSTE S.P.A.	C.C.POSTALE	497.95	6,117.62	6,615.57	6,280.32	335.25
POSTE S.P.A.	C.C.POSTALE	436.22	8,625.58	9,061.80	7,778.06	1,283.74
POSTE S.P.A.	C.C.POSTALE	377.20	9,422.22	9,799.42	7,997.51	1,801.91
POSTE S.P.A.	C.C.POSTALE	374.33	1,680.42	2,054.75	610.14	1,444.61
POSTE S.P.A.	C.C.POSTALE	350.00	0.00	350.00	0.00	350.00
POSTE S.P.A.	C.C.POSTALE	327.83	55,453.05	55,780.88	48,465.72	7,315.16
POSTE S.P.A.	C.C.POSTALE	322.75	3,498.91	3,821.66	3,733.67	87.99
POSTE S.P.A.	C.C.POSTALE	311.68	6,894.62	7,206.30	332.86	6,873.44
POSTE S.P.A.	C.C.POSTALE	299.28	1,772.73	2,072.01	1,139.95	932.06
POSTE S.P.A.	C.C.POSTALE	289.63	2,311.61	2,601.24	2,091.34	509.90
POSTE S.P.A.	C.C.POSTALE	264.86	20,276.62	20,541.48	16,222.56	4,318.92
POSTE S.P.A.	C.C.POSTALE	246.40	2,360.64	2,607.04	913.62	1,693.42
POSTE S.P.A.	C.C.POSTALE	244.94	7.33	252.27	252.27	0.00
POSTE S.P.A.	C.C.POSTALE	207.35	1,950.03	2,157.38	2,157.38	0.00
POSTE S.P.A.	C.C.POSTALE	155.80	2,816.17	2,971.97	2,876.10	95.87
POSTE S.P.A.	C.C.POSTALE	147.56	0.00	147.56	0.00	147.56
POSTE S.P.A.	C.C.POSTALE	102.34	0.00	102.34	0.00	102.34
POSTE S.P.A.	C.C.POSTALE	87.37	116.05	203.42	203.42	0.00
POSTE S.P.A.	C.C.POSTALE	80.60	1.91	82.51	253.80	-171.29
POSTE S.P.A.	C.C.POSTALE	54.67	9,474.20	9,528.87	9,230.01	298.86
POSTE S.P.A.	C.C.POSTALE	2.90	36,124.82	36,127.72	34,833.01	1,294.71
POSTE S.P.A.	C.C.POSTALE	0.00	6,418.21	6,418.21	6,418.21	0.00
POSTE S.P.A.	C.C.POSTALE	0.00	1,052.85	1,052.85	264.34	788.51
POSTE S.P.A.	C.C.POSTALE	0.00	18,309.18	18,309.18	17,471.30	837.88
POSTE S.P.A.	C.C.POSTALE	0.00	4,130.90	4,130.90	3,700.00	430.90
POSTE S.P.A.	C.C.POSTALE	0.00	198.16	198.16	198.16	0.00
POSTE S.P.A.	C.C.POSTALE	0.00	18,843.78	18,843.78	18,843.78	0.00

POSTE S.P.A.	C.C.POSTALE	0.00	85.00	85.00	0.00	85.00
POSTE S.P.A.	C.C.POSTALE	0.00	11,416.89	11,416.89	5,350.91	6,065.98
POSTE S.P.A.	C.C.POSTALE	0.00	5,458.67	5,458.67	5,125.20	333.47
POSTE S.P.A.	C.C.POSTALE	-15.00	142.57	127.57	127.57	0.00

<b>TOTALI</b>		<b>637,560.33</b>	<b>2,379,074.95</b>	<b>3,016,635.28</b>	<b>2,415,867.24</b>	<b>600,768.04</b>
---------------	--	-------------------	---------------------	---------------------	---------------------	-------------------

<i>ISTITUTO BANCARIO DEPOSITARIO</i>	<i>TIPO DEL CONTO</i>	<i>SALDO 1/1</i>	<i>VERSAMENTI</i>	<i>TOTALE</i>	<i>PRELEVAMENTI</i>	<i>CONSISTENZA 31/12</i>
-	-	0.00	0.00	0.00	0.00	0.00
.	.	0.00	0.00	0.00	0.00	0.00
1	conto corrente	568,309.85	234,711.83	803,021.68	262,672.72	540,348.96
?????	c/c	19,393.50	115,372.84	134,766.34	99,791.78	34,974.56
A	a	0.00	0.00	0.00	0.00	0.00
B	b	0.00	0.00	0.00	0.00	0.00
B.C.C. ALTA BRIANZA	tesoreria	15,342.84	575,297.09	590,639.93	583,108.96	7,530.97
B.C.C. ALZATE BRIANZA	TESORERIA	67,179.84	588,219.52	655,399.36	480,195.50	175,203.86
B.C.C. ALZATE BRIANZA	TESORERIA	56,548.30	320,726.79	377,275.09	353,967.11	23,307.98
B.C.C. CANTU	TESORERIA	350,013.29	600,228.37	950,241.66	424,210.22	526,031.44
B.C.C. CANTU'	TESORERIA	234,891.41	830,613.45	1,065,504.86	860,203.19	205,301.67
B.C.C. CASTAGNETO CARDUCCI	C/C	94,988.74	493,915.20	588,903.94	489,577.23	99,326.71
B.C.C. CASTAGNETO CARDUCCI	c/c	129,446.29	300,679.58	430,125.87	288,449.03	141,676.84
B.C.C. CHERASCO	C/C TESORERIA	201,052.23	238,132.43	439,184.66	302,724.72	136,459.94
B.C.C. DELLA VALLE DEL TRIGNO DI SAN SALVO-AGENZIA DI VASTO	tesoreria	97,589.34	169,492.70	267,082.04	190,431.52	76,650.52
B.C.C. DI CANTU'	TESORERIA	75,840.60	117,469.24	193,309.84	88,302.10	105,007.74
B.N.L.	C/C	344,595.86	1,921,774.98	2,266,370.84	1,782,019.74	484,351.10
B.N.L.	ORDINARIO	-41,741,427.58	547,002,716.83	505,261,289.25	459,931,141.18	45,330,148.07
B.N.L. BRINDISI	C/C	7,673.09	101,783.93	109,457.02	106,407.21	3,049.81
B.N.L. C/C 201974	c/esercizio	314,141.18	439,939.83	754,081.01	550,722.39	203,358.62



B.N.L. CHIETI	C/C	3,511.80	680,257.74	683,769.54	675,620.04	8,149.50
B.N.L. FILIALE CROTONE	tesoreria	6,369.15	36,909.02	43,278.17	22,343.76	20,934.41
B.P.V. - B.S.G.S.P.	C/C TESORERIA	278,634.49	167,807.38	446,441.87	175,038.01	271,403.86
B.S.G.S.P	C/C	109,121.89	84,772.36	193,894.25	104,244.14	89,650.11
BABCO DI SARDEGNA	ordinario	401,396.97	125,956.72	527,353.69	249,183.96	278,169.73
BANCA	Conto corrente	44,731.06	31,132.23	75,863.29	29,478.54	46,384.75
BANCA	TESORERIA	709,162.60	852,943.86	1,562,106.46	927,034.88	635,071.58
BANCA	c/c	-1,449.16	21,766.70	20,317.54	16,757.56	3,559.98
BANCA	c/c	93,922.53	523,070.14	616,992.67	423,357.81	193,634.86
BANCA	cc	4,369.64	525,865.75	530,235.39	515,939.35	14,296.04
BANCA	conto corrente	26,612.78	7,480.00	34,092.78	30,119.64	3,973.14
BANCA	conto corrente	62,452.46	35,839.23	98,291.69	30,572.36	67,719.33
BANCA	conto corrente	295,557.22	1,478,708.00	1,774,265.22	1,621,763.76	152,501.46
BANCA TERCAS	conto corrente	0.00	12,763.26	12,763.26	4,025.85	8,737.41
BANCA AGRICOLA MANTOVANA	TESORERIA	502,746.15	596,496.95	1,099,243.10	442,911.42	656,331.68
BANCA AGRICOLA POPOLARE RG	SERVIZIO DI CASSA	205,698.94	69,292.18	274,991.12	113,097.97	161,893.15
BANCA ALPI MARITTIME	C/C	1,142,685.58	1,499,332.66	2,642,018.24	2,601,684.83	40,333.41
BANCA ARDITI GALATI	c/c	5,927.43	55,402.49	61,329.92	46,693.62	14,636.30
BANCA BCC DEI COMUNI CILENTANI - AGROPOLI	ordinario	36,150.02	95,212.26	131,362.28	99,895.38	31,466.90
BANCA BNL	c/c	103,228.35	24,057.63	127,285.98	92,886.24	34,399.74
BANCA C.R. DI FIRENZE AG.VIAREGGIO	TESORERIA	62,054.79	186,705.23	248,760.02	182,233.19	66,526.83
BANCA CA.RI.GE. S. BATOLOMEO AL MARE	C/C	77,860.99	173,965.81	251,826.80	169,961.29	81,865.51
BANCA CA.RI.GE. SPA	C.C. BANCARIO	104,488.77	130,859.40	235,348.17	126,028.60	109,319.57
BANCA CARIGE	C.C. SERVIZIO CASSA	522,494.28	557,421.01	1,079,915.29	593,602.09	486,313.20
BANCA CARIGE	CASSA	99,251.14	45,674.44	144,925.58	93,749.29	51,176.29
BANCA CARIGE	REGOLARIZZAZIONE CHIUSURA	46.12	0.00	46.12	46.12	0.00
BANCA CARIGE	SERVIZIO DI CASSA	258,286.62	120,471.84	378,758.46	70,099.91	308,658.55
BANCA CARIGE	SERVIZIO DI CASSA	64,515.41	37,706.67	102,222.08	20,919.35	81,302.73
BANCA CARIGE	SERVIZIO DI CASSA	325,995.37	403,949.72	729,945.09	383,315.47	346,629.62

BANCA CARIGE	SERVIZIO DI CASSA	805,522.26	1,000,868.47	1,806,390.73	845,137.94	961,252.79
BANCA CARIGE	SERVIZIO DI CASSA	0.00	0.00	0.00	0.00	0.00
BANCA CARIGE	SERVIZIO DI CASSA	75,806.68	115,761.64	191,568.32	57,715.13	133,853.19
BANCA CARIGE	TESORERIA	4,570.54	57,845.22	62,415.76	28,226.26	34,189.50
BANCA CARIGE	TESORERIA	142,917.31	263,412.06	406,329.37	228,684.81	177,644.56
BANCA CARIGE	cassa	244,692.34	127,593.64	372,285.98	192,009.62	180,276.36
BANCA CARIGE	servizio cassa	15,749.34	132,636.07	148,385.41	142,246.75	6,138.66
BANCA CARIGE - AG.300 IMPERIA	C/C	294,819.17	62,520.47	357,339.64	136,588.52	220,751.12
BANCA CARIGE AG. 300 IMPERIA	C/C	113,965.33	246,963.40	360,928.73	211,018.59	149,910.14
BANCA CARIGE - S. STEFANO AL MARE	C/C	33,711.96	23,167.53	56,879.49	26,291.80	30,587.69
BANCA CARIGE - TAGGIA	C/C	75,363.65	25,216.98	100,580.63	53,077.61	47,503.02
BANCA CARIGE AG. 300 IMPERIA	C/C	98,002.39	97,658.72	195,661.11	135,498.35	60,162.76
BANCA CARIGE S.P.A.	conto corrente	63,311.10	110,661.61	173,972.71	59,099.41	114,873.30
BANCA CARIGE SPA	C/C	58,897.43	48,505.99	107,403.42	43,706.52	63,696.90
BANCA CARIGE SPA	Conto Corrente	143,887.43	71,047.59	214,935.02	49,164.01	165,771.01
BANCA CARIGE SPA	SERVIZIO DI CASSA	33,062.85	42,024.19	75,087.04	18,770.86	56,316.18
BANCA CARIGE SPA	SERVIZIO DI CASSA	9,150.35	13,039.87	22,190.22	22,190.22	0.00
BANCA CARIME - LAMEZIA TERME	TESORERIA	128,433.38	274,354.25	402,787.63	230,482.47	172,305.16
BANCA CASSA DI RISPARMIO DI FIRENZE AG BAGNO A RIPOLI	c/c	907,318.04	226,975.07	1,134,293.11	290,072.39	844,220.72
BANCA CENTRO PAGANA PIZZIGHETTONE	BANCARIO	111,778.83	96,559.86	208,338.69	160,988.58	47,350.11
BANCA CENTROPADANA CRED.COOP	tesoreria	270,335.37	511,626.93	781,962.30	545,811.55	236,150.75
BANCA CENTROPADANA CREDITO COOPERATIVO	ordinario	343,835.69	811,862.32	1,155,698.01	808,301.93	347,396.08
BANCA CENTROPADANA CREDITO COOPERATIVO VOGHERA	TESORERIA	449,584.77	1,752,870.59	2,202,455.36	1,858,593.95	343,861.41
BANCA CIVIDALE SPA	cc	82,940.52	167,445.73	250,386.25	219,238.66	31,147.59
BANCA CR FIRENZE - FIL. CERTALDO	C/TESORERIA	12,676.35	222,735.49	235,411.84	214,975.87	20,435.97
BANCA CR FIRENZE FILIALE DI IMPRUNETA	c/c	29,941.06	53,032.77	82,973.83	52,391.71	30,582.12
BANCA D'ALBA	C/C	452,305.05	174,247.85	626,552.90	71,993.48	554,559.42
BANCA D. COSTA D'ARGENTO - AGENZIA DI CAPALBIO SCALO	TESORERIA	382,313.39	176,197.53	558,510.92	144,617.82	413,893.10
BANCA DEL CILENTO	CASSA	24,524.01	113,157.76	137,681.77	110,072.70	27,609.07

BANCA DEL FRUSINATE	tesoreria	4,542.96	249,473.49	254,016.45	254,016.45	0.00
BANCA DELEL MARCHE	c/c	70,851.13	372,642.63	443,493.76	202,071.69	241,422.07
BANCA DELL'ADRIATICO	C/C	650,631.85	270,324.99	920,956.84	186,314.50	734,642.34
BANCA DELLA CAMPANIA	conto corrente	154,671.94	312,448.77	467,120.71	412,874.34	54,246.37
BANCA DELLA TUSCIA	CONTO CORRENTE	4,497.49	7,626.50	12,123.99	8,292.36	3,831.63
BANCA DELLE MARCHE	tesoreria	115,735.26	119,099.71	234,834.97	139,587.52	95,247.45
BANCA DELLE MARCHE	C/C	118,319.86	131,938.10	250,257.96	326,916.94	-76,658.98
BANCA DELLE MARCHE	TESORERIA	3,143.91	267,784.68	270,928.59	261,138.89	9,789.70
BANCA DELLE MARCHE	TESORERIA	27,994.04	29,319.76	57,313.80	27,881.98	29,431.82
BANCA DELLE MARCHE	conto tesoreria	92,220.33	110,571.94	202,792.27	64,379.90	138,412.37
BANCA DELLE MARCHE	tesoreria	38,919.33	124,888.99	163,808.32	112,015.63	51,792.69
BANCA DELLE MARCHE	tesoreria	66,850.63	189,346.54	256,197.17	99,876.81	156,320.36
BANCA DELLE MARCHE SPA	c/c tesoreria	384,053.50	471,227.61	855,281.11	614,782.03	240,499.08
BANCA DELLE MARCHE SSM	Tesorerias	49,460.46	99,535.90	148,996.36	117,587.46	31,408.90
BANCA DELLE MARCHE - PETRIOLO	TESORERIA	20,062.43	58,519.26	78,581.69	62,759.83	15,821.86
BANCA DELLE MARCHE POTENZA PICENA	Tesorerias	7,423.26	212,688.87	220,112.13	203,085.39	17,026.74
BANCA DELLE MARCHE SARNANO	TESORERIA	10,118.28	180,327.07	190,445.35	182,271.62	8,173.73
BANCA DELLE MARCHE SPA	CONTO TESORERIA	23,165.90	62,889.08	86,054.98	42,725.70	43,329.28
BANCA DELLE MARCHE SPA	tESORERIA	49,899.73	731,594.68	781,494.41	739,805.87	41,688.54
BANCA DELLE MARCHE VISSO	C7TESORERIA	8,565.73	291,754.39	300,320.12	274,325.67	25,994.45
BANCA DELLE MRCHE	tesoreria	5,342.07	428,375.33	433,717.40	421,377.03	12,340.37
BANCA DI VITERBO CREDITO COOP.	C/C	20,534.82	102,591.20	123,126.02	104,911.82	18,214.20
BANCA DI CAPRANICA E BASSANO ROMANO	CONTO CORRENTE	8,507.30	18,290.12	26,797.42	19,512.97	7,284.45
BANCA DI CARAGLIO, DEL CUNEESE E DELLA RIVIERA DEI FIORI	c/c	26,004.12	139,830.45	165,834.57	151,798.30	14,036.27
BANCA DI CIVIDALE SPA	TESORERIA	181,724.67	1,721,126.13	1,902,850.80	1,652,917.95	249,932.85
BANCA DI CREDITO COOP DI PITIGLIANO	TESORERIA	112,280.66	175,121.51	287,402.17	205,798.55	81,603.62
BANCA DI CREDITO COOP DI ROMA	in convenzione	15,924.12	65,948.69	81,872.81	45,841.42	36,031.39
BANCA DI CREDITO COOP. DI PITIGLIANO	CONTO CORRENTE	28,524.02	33,252.08	61,776.10	29,457.33	32,318.77
BANCA DI CREDITO COOP. FLUMERI	CC	12,357.46	11,909.14	24,266.60	10,693.12	13,573.48

BANCA DI CREDITO COOPERATIVO	C/TESORERIA	81,103.60	140,312.18	221,415.78	98,469.95	122,945.83
BANCA DI CREDITO COOPERATIVO	Tesoreria	29,823.59	122,836.02	152,659.61	52,719.54	99,940.07
BANCA DI CREDITO COOPERATIVO	c/c	49,010.58	20,256.68	69,267.26	27,518.25	41,749.01
BANCA DI CREDITO COOPERATIVO DI ROMA	CONTO CORRENTE	139,540.01	305,660.81	445,200.82	326,594.82	118,606.00
BANCA DI CREDITO COOPERATIVO CARAVAGGIO	conto corrente	12,947.74	48,718.60	61,666.34	43,966.64	17,699.70
BANCA DI CREDITO COOPERATIVO DELLA VALTROMPIA	CONTO CORRENTE BANCARIO	65,308.64	98,369.98	163,678.62	115,379.27	48,299.35
BANCA DI CREDITO COOPERATIVO DI PALESTRINA	c/c	80,305.38	101,835.19	182,140.57	121,197.55	60,943.02
BANCA DI CREDITO COOPERATIVO DI PERGOLA AG. DI CAGLI	C/TESORERIA	28,954.92	37,039.80	65,994.72	48,353.12	17,641.60
BANCA DI CREDITO COOPERATIVO DI RONCIGLIONE	CONTO CORRENTE	21,753.79	54,929.02	76,682.81	42,862.59	33,820.22
BANCA DI CREDITO COOPERATIVO DI TREVIGLIO	C.C. BANCARIO	139,444.93	680,706.01	820,150.94	652,565.31	167,585.63
BANCA DI CREDITO COOPERATIVODELL'ALTA BRIANZA DI MERATE	BANCARIO	163,415.07	158,088.72	321,503.79	162,910.93	158,592.86
BANCA DI CREDITO FORMELLO	cassa	1,380.77	54,183.79	55,564.56	32,063.64	23,500.92
BANCA DI IMOLA	cassa	19,684.99	907,199.46	926,884.45	831,525.71	95,358.74
BANCA DI LEGNANO	TESORERIA	0.00	2,477,949.02	2,477,949.02	1,375,640.82	1,102,308.20
BANCA DI PIACENZA	C.C. BANCARIO	270,521.92	1,357,474.11	1,627,996.03	1,375,765.47	252,230.56
BANCA DI ROMAGNA	c/c	259,121.22	105,141.53	364,262.75	121,010.65	243,252.10
BANCA DI ROMAGNA	tesoreria enti	240,180.90	194,561.34	434,742.24	343,553.93	91,188.31
BANCA DI ROMAGNA AG. 4 FAENZA	tesoreria	255,791.47	209,927.22	465,718.69	253,032.88	212,685.81
BANCA DI TRENTO E BOLZANO	CONTO CORRENTE BANCARIO	1,678,807.11	3,228,547.18	4,907,354.29	3,090,725.95	1,816,628.34
BANCA DI VITERBO	CONTO CORRENTE	8,922.89	69,242.67	78,165.56	72,529.42	5,636.14
BANCA DI VITERBO - CREDITO COOP.	C/C	18,398.18	11,950.00	30,348.18	14,954.47	15,393.71
BANCA DI VITERBO - CREDITO COOP.	CONTO CORRENTE	179,945.29	290,184.33	470,129.62	211,447.89	258,681.73
BANCA DON RIZZO	corrente	60,279.02	49,683.69	109,962.71	50,976.26	58,986.45
BANCA ETRURIA	Conto Cassa	12,585.59	27,208.15	39,793.74	19,357.74	20,436.00
BANCA ETRURIA AG. FOIANO CHIANA	c.c. bancario	43,820.40	47,704.99	91,525.39	70,027.82	21,497.57
BANCA ETRURIA CASTIGLION F.NO	CONTO CORRENTE	31,609.33	41,324.18	72,933.51	54,916.42	18,017.09
BANCA ETRURIA SEDE AREZZO	conto di tesoreria	130,570.54	358,966.29	489,536.83	290,219.67	199,317.16
BANCA ETRURIA STIA	CONTO CORRENTE	69,033.59	68,776.98	137,810.57	99,176.28	38,634.29
BANCA EUROPEA	c/c	99,964.37	197,834.61	297,798.98	196,538.30	101,260.68

BANCA INTESA	BANCARIO	62,685.47	248,045.12	310,730.59	200,315.03	110,415.56
BANCA INTESA - AGENZIA V.VARESE PV	ORDINARIO	187,724.17	2,819,251.83	3,006,976.00	2,800,872.75	206,103.25
BANCA INTESA CARIPLO	TESORERIA	23,254.85	97,571.57	120,826.42	107,444.37	13,382.05
BANCA INTESA SAN PAOLO	CONTO CORRENTE	253,744.47	702,592.29	956,336.76	727,865.27	228,471.49
BANCA INTESA SAN PAOLO	TESORERIA	766,166.21	574,840.63	1,341,006.84	538,487.13	802,519.71
BANCA INTESA SAN PAOLO	conto corrente	820,733.14	22,868,436.66	23,689,169.80	22,848,530.42	840,639.38
BANCA INTESA SANPAOLO	c/c	1,503,058.59	328,756.62	1,831,815.21	227,270.85	1,604,544.36
BANCA INTESA SANPAOLO	tesoreria	61,458.93	667,195.26	728,654.19	705,455.33	23,198.86
BANCA INTESA SANPAOLO SPA	SERVIZIO CASSA	166,845.14	296,341.43	463,186.57	264,103.78	199,082.79
BANCA INTESA SANPAOLO SPA	SERVIZIO DI CASSA	281,124.93	101,143.31	382,268.24	190,424.65	191,843.59
BANCA INTESA SANPAOLO SPA	SERVIZIO DI CASSA	45,598.30	304,586.70	350,185.00	340,088.91	10,096.09
BANCA INTESA SANPAOLO SPA	SERVIZIO DI CASSA	44,630.66	4,675.41	49,306.07	13,830.08	35,475.99
BANCA INTESA SANPAOLO SPA	SERVIZIO DI CASSA	80,129.61	62,231.66	142,361.27	38,361.98	103,999.29
BANCA INTESA SANPAOLO SPA	SERVIZIO DI CASSA	73,247.70	259,164.72	332,412.42	261,793.65	70,618.77
BANCA INTESA SPA	C/C	105,548.29	507,997.54	613,545.83	549,921.77	63,624.06
BANCA M.P.S. AG. CASTIGLIONE DELLA PESCAIA	TESORERIA	26,433.63	280,529.22	306,962.85	286,316.63	20,646.22
BANCA M.P.S. AGENZIA DI GAVORRANO	TESORERIA	120,288.07	90,795.16	211,083.23	65,156.10	145,927.13
BANCA M.P.S. FILIALE DI MONTIERI	TESORERIA	28,389.91	29,315.30	57,705.21	12,611.62	45,093.59
BANCA MARCHE	tesoreria	65,351.01	482,904.66	548,255.67	466,699.16	81,556.51
BANCA MARCHE	tesoreria	47,052.39	47,793.48	94,845.87	81,336.38	13,509.49
BANCA MARCHE	tesoreria	211,698.63	116,552.58	328,251.21	147,012.62	181,238.59
BANCA MARCHE ASCOLI PICENO	c/c	146,762.99	21,022.79	167,785.78	31,088.64	136,697.14
BANCA MATERANO GIOIA DEL COLLE	C/C ORDINARIO	78,545.15	40,815.06	119,360.21	41,256.79	78,103.42
BANCA MONTE DEI PASCHI DI SIENA	TESORERIA	93,141.56	162,470.50	255,612.06	188,721.94	66,890.12
BANCA MONTE DEI PASCHI DI SIENA	c/c	105,669.54	342,967.88	448,637.42	389,973.86	58,663.56
BANCA MONTE PASCHI DI SIENA	c/corrente	51,483.83	59,565.81	111,049.64	52,913.59	58,136.05
BANCA MONTE PASCHI SIENA	c/c	1,475,542.41	4,117,548.18	5,593,090.59	2,437,391.47	3,155,699.12
BANCA NAZIONALE DEL LAVORO	C.C. BANCARIO	3,611,042.16	4,386,216.12	7,997,258.28	2,736,612.47	5,260,645.81
BANCA NAZIONALE DEL LAVORO	C/C DI TESORERIA	2,854.45	16,838.05	19,692.50	19,004.91	687.59

BANCA NAZIONALE DEL LAVORO	C/C. ORDINARIO	57,910.26	385,544.67	443,454.93	225,686.68	217,768.25
BANCA NAZIONALE DEL LAVORO	CASSA	26,473.49	22,882.90	49,356.39	24,128.77	25,227.62
BANCA NAZIONALE DEL LAVORO	CASSA	5,570.36	167,266.77	172,837.13	166,926.73	5,910.40
BANCA NAZIONALE DEL LAVORO	c/c	14,612.94	69,408.52	84,021.46	46,484.79	37,536.67
BANCA NAZIONALE DEL LAVORO	c/c	48,225.36	293,707.59	341,932.95	284,840.85	57,092.10
BANCA NAZIONALE DEL LAVORO	c/c	101,987.99	73,201.58	175,189.57	52,480.67	122,708.90
BANCA NAZIONALE DEL LAVORO	c/c bancario	32,396.56	84,558.86	116,955.42	105,265.64	11,689.78
BANCA NAZIONALE DEL LAVORO	c/c ordinario	142,323.96	381,352.58	523,676.54	433,977.46	89,699.08
BANCA NAZIONALE DEL LAVORO	conto corrente	46,254.04	214,806.24	261,060.28	151,678.43	109,381.85
BANCA NAZIONALE DEL LAVORO	conto corrente	31,666.04	82,069.28	113,735.32	94,248.44	19,486.88
BANCA NAZIONALE DEL LAVORO	conto corrente	218,928.82	207,900.27	426,829.09	204,950.83	221,878.26
BANCA NAZIONALE DEL LAVORO	conto corrente	10,980.54	215,835.02	226,815.56	223,477.39	3,338.17
BANCA NAZIONALE DEL LAVORO	conto corrente	450,367.25	418,768.90	869,136.15	640,912.54	228,223.61
BANCA NAZIONALE DEL LAVORO	ordinario	107,396.50	446,593.45	553,989.95	346,092.68	207,897.27
BANCA NAZIONALE DEL LAVORO	ordinario	13,957.48	170,808.40	184,765.88	169,006.16	15,759.72
BANCA NAZIONALE DEL LAVORO	tesoreria	47,849.97	144,657.85	192,507.82	147,214.98	45,292.84
BANCA NAZIONALE DEL LAVORO	tesoreria	1,904,026.95	3,635,188.31	5,539,215.26	4,127,597.32	1,411,617.94
BANCA NAZIONALE DEL LAVORO - CT	conto corrente bancario	102,365.20	438,484.33	540,849.53	471,848.66	69,000.87
BANCA NAZIONALE DEL LAVORO - CZ	tesoreria	125,313.44	236,505.97	361,819.41	207,355.92	154,463.49
BANCA NUOVA	c/c	54,178.05	635,270.59	689,448.64	655,647.72	33,800.92
BANCA POP.DI VERONA S.GEMINIANO E S.PROSPERO	TESORERIA	52,441.66	163,849.96	216,291.62	172,878.08	43,413.54
BANCA POP.EMILIA ROMAGNA	C/C	387,842.43	66,342.75	454,185.18	454,185.18	0.00
BANCA POPOL DI INTRA SUCC STRESA	c/c	255,949.26	60,691.81	316,641.07	58,417.75	258,223.32
BANCA POPOLARE	conto corrente	170,252.37	119,529.89	289,782.26	176,432.47	113,349.79
BANCA POPOLARE	ordinario	270,831.95	289,605.19	560,437.14	261,009.20	299,427.94
BANCA POPOLARE ANCONA	C/C	64,905.12	409,051.77	473,956.89	375,303.43	98,653.46
BANCA POPOLARE ANCONA	conto corrente	143,707.48	72,289.80	215,997.28	138,710.92	77,286.36
BANCA POPOLARE DEL CASSINATE	c/c	7,360.64	20,186.07	27,546.71	14,904.30	12,642.41
BANCA POPOLARE DEL LAZIO	CONTO TESORERIA	27,820.96	37,228.49	65,049.45	29,267.18	35,782.27

BANCA POPOLARE DEL MEZZOGIORNO	C/C	37,264.41	15,868.83	53,133.24	17,498.81	35,634.43
BANCA POPOLARE DEL MEZZOGIORNO	CONTO ORDINARIO	33,928.28	13,113.65	47,041.93	32,141.34	14,900.59
BANCA POPOLARE DEL MEZZOGIORNO	CONTO ORDINARIO	124.75	11,297.76	11,422.51	10,127.79	1,294.72
BANCA POPOLARE DEL MEZZOGIORNO	c/c	4,123.47	8,594.40	12,717.87	11,593.64	1,124.23
BANCA POPOLARE DEL MEZZOGIORNO	c/c	42,447.84	86,108.06	128,555.90	71,264.18	57,291.72
BANCA POPOLARE DELL'EMILIA-ROMAGNA	c/c	37,491.01	116,052.14	153,543.15	104,114.49	49,428.66
BANCA POPOLARE DELL'EMILIA-ROMAGNA	c/c	193,686.35	305,653.20	499,339.55	356,414.04	142,925.51
BANCA POPOLARE DELL'EMILIA-ROMAGNA	conto corrente	236,606.85	146,165.21	382,772.06	139,860.74	242,911.32
BANCA POPOLARE DI ANCONA	c/c	21,033.59	263,189.36	284,222.95	220,781.93	63,441.02
BANCA POPOLARE DI APRILIA	C/C	14,377.39	67,411.54	81,788.93	71,998.68	9,790.25
BANCA POPOLARE DI APRILIA - FIL. NETTUNO	c/c	32,749.53	111,771.22	144,520.75	108,946.28	35,574.47
BANCA POPOLARE DI BARI	C/C	77,950.41	190,548.07	268,498.48	90,523.36	177,975.12
BANCA POPOLARE DI BRESCIA	c/c	62,958.19	402,959.87	465,918.06	345,928.73	119,989.33
BANCA POPOLARE DI CREMA	BANCARIO	135,562.84	435,111.28	570,674.12	294,911.61	275,762.51
BANCA POPOLARE DI CREMONA	BANCARIO	721,255.38	520,640.69	1,241,896.07	597,133.09	644,762.98
BANCA POPOLARE DI CREMONA-CASALMAGGIORE	BANCARIO	133,199.32	179,825.67	313,024.99	162,671.39	150,353.60
BANCA POPOLARE DI FONDI	C/C	32,370.81	63,493.65	95,864.46	27,867.59	67,996.87
BANCA POPOLARE DI FONDI	C/C	-159,208.14	7,442,115.66	7,282,907.52	6,625,270.21	657,637.31
BANCA POPOLARE DI FONDI - FIL. ITRI	c/c	16,792.87	15,704.04	32,496.91	7,992.52	24,504.39
BANCA POPOLARE DI INTRA	C/C	440,097.46	880,872.04	1,320,969.50	941,451.16	379,518.34
BANCA POPOLARE DI INTRA	c/c bancario	139,568.72	341,530.50	481,099.22	412,469.48	68,629.74
BANCA POPOLARE DI LECCO	BANCARIO	273,917.96	666,674.77	940,592.73	628,790.37	311,802.36
BANCA POPOLARE DI LECCO-VALMADRERA	bancario	67,815.05	79,990.83	147,805.88	52,120.80	95,685.08
BANCA POPOLARE DI LODI	CASSA	49,177.61	510,340.31	559,517.92	506,046.46	53,471.46
BANCA POPOLARE DI LODI	CASSIERE	410,780.52	810,751.04	1,221,531.56	849,073.61	372,457.95
BANCA POPOLARE DI LODI	SERV DI CASSA	44,233.23	861,803.39	906,036.62	826,289.91	79,746.71
BANCA POPOLARE DI LODI	SERVIZIO DI CASSA	154,335.58	179,869.01	334,204.59	230,308.05	103,896.54
BANCA POPOLARE DI LODI	SERVIZIO DI CASSA	119,331.56	137,690.95	257,022.51	110,249.31	146,773.20
BANCA POPOLARE DI LODI	SERVIZIO DI CASSA	61,735.85	111,404.95	173,140.80	98,079.01	75,061.79

BANCA POPOLARE DI LODI	SERVIZIO DI CASSA	464,405.26	185,634.66	650,039.92	367,625.45	282,414.47
BANCA POPOLARE DI LODI	SERVIZIO DI CASSA	89,776.71	244,061.75	333,838.46	151,640.55	182,197.91
BANCA POPOLARE DI LODI	c/c	327,100.58	346,918.12	674,018.70	362,801.03	311,217.67
BANCA POPOLARE DI LODI	c/c	257,128.19	424,470.30	681,598.49	329,695.84	351,902.65
BANCA POPOLARE DI LODI	cassiere	77,120.31	95,782.44	172,902.75	69,136.08	103,766.67
BANCA POPOLARE DI LODI - LENTATE	TESORERIA	12,014.72	417,585.28	429,600.00	417,420.05	12,179.95
BANCA POPOLARE DI MILANO	CASSA	72,228.36	121,232.81	193,461.17	120,395.74	73,065.43
BANCA POPOLARE DI NOVARA	C.C.BANCARIO	818,484.70	363,366.91	1,181,851.61	274,632.29	907,219.32
BANCA POPOLARE DI NOVARA	CONTO CORRENTE	62,367.39	54,623.06	116,990.45	39,660.19	77,330.26
BANCA POPOLARE DI NOVARA	CONTO CORRENTE	272,833.35	757,816.42	1,030,649.77	870,539.06	160,110.71
BANCA POPOLARE DI NOVARA	SERVIZIO CASSA	6,396.02	16,302.33	22,698.35	17,379.41	5,318.94
BANCA POPOLARE DI NOVARA	SERVIZIO DI CASSA	428,440.82	352,189.60	780,630.42	355,668.24	424,962.18
BANCA POPOLARE DI NOVARA	SERVIZIO DI CASSA	17,851.03	111,328.36	129,179.39	81,412.47	47,766.92
BANCA POPOLARE DI NOVARA	SERVIZIO DI CASSA	256,706.88	252,815.52	509,522.40	244,348.00	265,174.40
BANCA POPOLARE DI NOVARA	tesoreria	858,181.27	283,328.16	1,141,509.43	163,230.41	978,279.02
BANCA POPOLARE DI NOVARA AG ARENZANO	servizio di cassa	108,834.15	269,328.05	378,162.20	207,001.26	171,160.94
BANCA POPOLARE DI NOVARA SEDE NOVARA	C/C 22200	358,067.90	899,181.39	1,257,249.29	1,208,174.99	49,074.30
BANCA POPOLARE DI SONDRIO	BANCARIO	126,121.96	4,204,752.86	4,330,874.82	3,519,668.27	811,206.55
BANCA POPOLARE DI SONDRIO	CONTO CORRENTE	332,556.01	2,260,388.23	2,592,944.24	2,346,661.60	246,282.64
BANCA POPOLARE DI SONDRIO	CONTO CORRENTE	767,361.61	2,320,299.52	3,087,661.13	2,785,337.85	302,323.28
BANCA POPOLARE DI SONDRIO	TESORERIA	48,703.88	119,249.83	167,953.71	159,791.95	8,161.76
BANCA POPOLARE DI SONDRIO	TESORERIA	190,740.20	410,531.26	601,271.46	525,957.39	75,314.07
BANCA POPOLARE DI SONDRIO	TESORERIA	206,372.73	792,050.50	998,423.23	772,547.80	225,875.43
BANCA POPOLARE DI SONDRIO	TESORERIA	1,375,469.22	1,441,962.05	2,817,431.27	1,141,645.43	1,675,785.84
BANCA POPOLARE DI SONDRIO	TESORERIA	10,529.21	131,399.86	141,929.07	105,956.12	35,972.95
BANCA POPOLARE DI SONDRIO	TESORERIA	143,211.68	777,683.25	920,894.93	729,756.57	191,138.36
BANCA POPOLARE DI SONDRIO	ag 1	180,181.12	2,075,343.08	2,255,524.20	2,106,806.06	148,718.14
BANCA POPOLARE DI SONDRIO	c/c	249,741.95	116,939.75	366,681.70	82,603.54	284,078.16
BANCA POPOLARE DI SONDRIO	conto corrente	58,703.73	11,627,072.37	11,685,776.10	11,042,190.20	643,585.90



BANCA POPOLARE DI SONDRIO	conto corrente ordinario	175,596.02	472,439.87	648,035.89	515,315.09	132,720.80
BANCA POPOLARE DI SONDRIO	servizio tesoreria	17,525.16	681.36	18,206.52	0.00	18,206.52
BANCA POPOLARE DI SONDRIO	tesoreria	787,477.21	204,204.23	991,681.44	192,579.15	799,102.29
BANCA POPOLARE DI SONDRIO - AGENZIA BERGAMO	C/C BANCARIO-SERV. CASSA	1,659,829.16	7,386,913.59	9,046,742.75	7,405,898.66	1,640,844.09
BANCA POPOLARE E.R.	ordinario	64,352.18	183,496.44	247,848.62	243,259.46	4,589.16
BANCA POPOLARE EM.ROMAGNA	CONTO ORDINARIO E TESORERIA	493,244.67	508,564.17	1,001,808.84	517,792.82	484,016.02
BANCA POPOLARE EMILIA ROMAGNA	TESORERIA	80,132.43	424,281.53	504,413.96	434,799.38	69,614.58
BANCA POPOLARE EMILIA ROMAGNA	Tesoreria	34,390.23	470,788.14	505,178.37	460,717.24	44,461.13
BANCA POPOLARE EMILIA-ROMAGNA	c/c	125,094.56	86,334.09	211,428.65	57,793.53	153,635.12
BANCA POPOLARE MILANO	C/C	47,241.04	251,575.07	298,816.11	252,351.63	46,464.48
BANCA POPOLARE PUGLIESE	C/C	66,634.60	22,862.05	89,496.65	15,109.66	74,386.99
BANCA POPOLARE DI CREMONA	BANCARIO	362,950.84	744,390.67	1,107,341.51	463,389.67	643,951.84
BANCA REGIONALE EUROPEA	C.C. BANCARIO	30,143.49	101,170.02	131,313.51	111,046.11	20,267.40
BANCA REGIONALE EUROPEA	C.C.B.	41,763.53	546,076.47	587,840.00	561,431.16	26,408.84
BANCA REGIONALE EUROPEA	C/C	685,199.76	2,048,325.63	2,733,525.39	2,509,953.74	223,571.65
BANCA REGIONALE EUROPEA	CONTO CORRENTE	22,463.71	305,505.22	327,968.93	305,030.67	22,938.26
BANCA REGIONALE EUROPEA	c/c	13,458.64	93,940.95	107,399.59	87,659.45	19,740.14
BANCA REGIONALE EUROPEA AGENZIA DI DRONERO	c/c	77,293.27	287,794.66	365,087.93	317,670.34	47,417.59
BANCA REGIONALE EUROPEA FILIALE MONESIGLIO	C/C	80,593.03	96,863.98	177,457.01	140,079.85	37,377.16
BANCA RISPARMIO DI FOSSANO	conto corrente	673,252.42	475,019.90	1,148,272.32	443,801.01	704,471.31
BANCA SELLA	C.C. BANCARIO	63,782.93	561,711.34	625,494.27	607,712.09	17,782.18
BANCA SELLA	conto corrente	345,153.70	638,802.22	983,955.92	711,478.68	272,477.24
BANCA SELLA	ordinario	122,611.51	36,517.08	159,128.59	50,209.16	108,919.43
BANCA SELLA SPA	C/C	85,090.59	100,462.68	185,553.27	77,191.25	108,362.02
BANCA TOSCANA SPA	TESORERIA	35,919.62	7,646.64	43,566.26	37,318.59	6,247.67
BANCA UNICREDIT	C/C ORDINARIO	496,077.48	384,252.19	880,329.67	480,110.10	400,219.57
BANCA È LA NAZIONALE DEL LAVORO	ordinario	56,656.89	508,351.27	565,008.16	508,756.50	56,251.66
BANCO DELL'ADRIATICO S.P.A.	c/c bancario	27,479.62	201,109.88	228,589.50	160,184.43	68,405.07
BANCO DI BRESCIA	TESORERIA	69,964.66	104,345.34	174,310.00	77,314.47	96,995.53

BANCO DI NAPOLI	C/C	3,973,478.41	2,831,909.40	6,805,387.81	1,054,104.36	5,751,283.45
BANCO DI NAPOLI	oonto corrente	10,966.27	1,341,266.81	1,352,233.08	1,268,821.31	83,411.77
BANCO DI NAPOLI SPA	c/c bancario	35,378.13	16,176.99	51,555.12	9,444.92	42,110.20
BANCO DI SARDEGNA	ordinario	33,788.79	54,469.94	88,258.73	32,793.00	55,465.73
BANCO DI SICILIA	c/c	152,327.39	400,729.89	553,057.28	418,249.96	134,807.32
BANCO DI SICILIA - SIRACUSA	conto corente	71,168.29	121,405.94	192,574.23	109,350.75	83,223.48
BANCO DI SICILIA AG. DI MARSALA	c/c ordinario	2,906.65	8,481.54	11,388.19	3,015.72	8,372.47
BANCO DI SICILIA AG.1 GIARRE	C/C	25,658.23	25,520.20	51,178.43	17,506.05	33,672.38
BANCO DI SICILIA TESORERIA ENTI	c/c	71,962.16	62,877.65	134,839.81	82,878.86	51,960.95
BANCO DI SICILIA TESORERIA ENTI	c/c	1,911,281.16	13,823,161.54	15,734,442.70	15,120,041.96	614,400.74
BANCO POPOLARE DI LODI-MOCONESI	CORRISPONDENZA	45,586.51	103,447.99	149,034.50	72,344.11	76,690.39
BCC BATTIPAGLIA	tesoreria e cassa	138,172.08	276,259.46	414,431.54	244,721.00	169,710.54
BCC BELLEGRA	conto corrente ordinario	16,027.27	24,277.70	40,304.97	19,738.56	20,566.41
BCC DEL GARIGLIANO	CONTO DI TESORERIA	15,993.98	22,179.45	38,173.43	23,528.76	14,644.67
BCC PICENA - SEDE COMUNANZA	TESORERIA	62,015.70	153,143.28	215,158.98	116,335.07	98,823.91
BCC SPELLO E BETTONA	TESORERIA	31,782.63	38,317.60	70,100.23	32,831.87	37,268.36
BIVERBANCA	C/C	48,273.36	633,180.98	681,454.34	489,284.16	192,170.18
BIVERBANCA	C/C	3,595.34	487,171.78	490,767.12	474,581.58	16,185.54
BIVERBANCA	ORDINARIO	51,872.79	236,201.68	288,074.47	188,221.91	99,852.56
BIVERBANCA	ordinario	74,697.22	160,400.83	235,098.05	162,870.44	72,227.61
BIVERBANCA FIL DI BORGOSIESIA	CONTO CORRENTE	133,453.33	213,396.28	346,849.61	172,493.22	174,356.39
BIVERBANCA GRUPPO MPS	TESORERIA	670,299.74	409,151.58	1,079,451.32	417,806.03	661,645.29
BIVERBANCA SPA BIELLA	c/c	91,078.32	982,430.52	1,073,508.84	1,005,077.15	68,431.69
BNL	c/c	412,104.09	121,008.47	533,112.56	231,525.91	301,586.65
BNL	c/c bancario	65,982.43	6,587.84	72,570.27	9,898.46	62,671.81
BNL	c/c ordinario	80.75	17,523.32	17,604.07	13,443.18	4,160.89
BNL	c/c ordinario	35,261.05	1,385,417.27	1,420,678.32	1,388,517.37	32,160.95
BNL	tesoreria	2,326.52	14,636.39	16,962.91	7,588.81	9,374.10
BNL AGENZIA DI ACIREALE	C/C	1,543.48	19,485.55	21,029.03	19,468.17	1,560.86

<i>BNL DI VIBO VALENTIA</i>	<i>TESORERIA</i>	4,062.08	224,421.32	228,483.40	211,425.01	17,058.39
<i>BNL FILIALE DI CROTONE</i>	<i>tesoreria</i>	1,742.37	345,169.58	346,911.95	345,237.40	1,674.55
<i>BNL SALERNO</i>	<i>c/c</i>	66,622.52	1,142,018.65	1,208,641.17	1,115,467.98	93,173.19
<i>BNL VIA MAZZINI N.18 VERONA</i>	<i>c/c</i>	13,263.98	1,883,140.08	1,896,404.06	975,036.11	921,367.95
<i>BPL</i>	<i>SERVIZIO DI CASSA</i>	83,825.23	233,240.43	317,065.66	232,279.56	84,786.10
<i>C.C.P</i>	<i>c.c.</i>	0.00	0.00	0.00	0.00	0.00
<i>C.R. DI FIRENZE SPA - AGENZIA PORTO ERCOLE</i>	<i>TESORERIA</i>	5,825.67	41,798.54	47,624.21	39,187.10	8,437.11
<i>C.R. DI LUCCA PISA LIVORNO SPA</i>	<i>TESORERIA</i>	22,174.72	225,343.82	247,518.54	166,567.06	80,951.48
<i>C.R. LUCCA PISA LIVORNO</i>	<i>C/C TESORERIA</i>	10,589.40	343,831.40	354,420.80	334,645.23	19,775.57
<i>C.R. LUCCA PISA LIVORNO</i>	<i>tesoreria</i>	6,178.67	8,877.43	15,056.10	13,493.86	1,562.24
<i>CA.RI. F.V.G.</i>	<i>conto di cassa</i>	141,235.25	470,212.29	611,447.54	466,933.82	144,513.72
<i>CA.RI. F.V.G.</i>	<i>conto di cassa</i>	1,160.53	3,360.69	4,521.22	1,409.08	3,112.14
<i>CA.RI.LO.SPA -LORETO</i>	<i>tesoreria</i>	53,569.07	221,523.08	275,092.15	243,765.23	31,326.92
<i>CA.RI.PIT. - PESCIA</i>	<i>Conto di tesoreria</i>	17,063.40	55,786.83	72,850.23	57,948.46	14,901.77
<i>CA.RI.SPE AG. LEVANTO SP</i>	<i>C. CORRENTE SERVIZIO CASSA</i>	200,875.93	223,302.48	424,178.41	232,887.03	191,291.38
<i>CARIFAC</i>	<i>c/c tesoreria</i>	651.16	196,070.17	196,721.33	182,714.07	14,007.26
<i>CARIFAC - FILIALE FABRIANO</i>	<i>TESORERIA</i>	249,897.23	188,101.77	437,999.00	88,521.72	349,477.28
<i>CARIPARMA</i>	<i>TESORERIA</i>	131,886.01	93,972.78	225,858.79	148,481.15	77,377.64
<i>CARIPARMA</i>	<i>bancario</i>	10,568.55	158,423.98	168,992.53	89,814.92	79,177.61
<i>CARIPARMA</i>	<i>c/c</i>	45,196.12	78,078.26	123,274.38	95,346.69	27,927.69
<i>CARIPARMA</i>	<i>c/c</i>	158,997.72	922,902.71	1,081,900.43	889,110.40	192,790.03
<i>CARIPARMA</i>	<i>c/c/</i>	0.00	57,297.97	57,297.97	42,421.73	14,876.24
<i>CARIPARMA - AG. FONTANELLATO</i>	<i>C/C BANCARIO</i>	65,331.64	83,004.84	148,336.48	97,130.04	51,206.44
<i>CARIPARMA - TRECATE</i>	<i>CONTO CORRENTE</i>	1,285,220.74	801,627.54	2,086,848.28	978,871.41	1,107,976.87
<i>CARIPE PESCARA</i>	<i>c/c</i>	75,162.67	1,059,941.27	1,135,103.94	1,032,837.83	102,266.11
<i>CARIPRATO AGENZIA VERNIO</i>	<i>TESORERIA</i>	40,299.26	75,132.66	115,431.92	66,810.53	48,621.39
<i>CARISPAQ</i>	<i>conto corrente</i>	48,686.25	215,304.49	263,990.74	172,419.66	91,571.08
<i>CARISPE</i>	<i>tesoreria</i>	327,454.65	102,428.09	429,882.74	93,943.87	335,938.87
<i>CARISPO</i>	<i>c/c</i>	48,034.84	20,839.16	68,874.00	21,046.66	47,827.34

CASSA DI RISASPARMIO DELLA SPEZIA	SERVIO DI CASSA	42,453.29	778,788.91	821,242.20	734,557.45	86,684.75
CASSA DI RISP. SPOLETO	TESORERIA	5,821.05	120,129.10	125,950.15	106,936.03	19,014.12
CASSA DI RISPARMI DI VOLTERRA	tesoreria	21,820.97	218,155.07	239,976.04	223,599.39	16,376.65
CASSA DI RISPARMIO DEL VENETO	c/c	245,980.27	939,363.83	1,185,344.10	810,630.57	374,713.53
CASSA DI RISPARMIO DEL VENETO	c/corrente	53,376.98	130,909.78	184,286.76	106,484.16	77,802.60
CASSA DI RISPARMIO DEL VENETO S.P.A.	c/corrente	244,443.60	275,643.32	520,086.92	310,373.43	209,713.49
CASSA DI RISPARMIO DELL'AQUILA	c/c	19,697.36	95,464.21	115,161.57	75,055.15	40,106.42
CASSA DI RISPARMIO DELLA SPEZIA	TESORERIA	178,329.69	79,222.81	257,552.50	56,044.92	201,507.58
CASSA DI RISPARMIO DI ALESSANDRIA	C/C	19,936.80	68,349.36	88,286.16	48,664.99	39,621.17
CASSA DI RISPARMIO DI ASCOLI PICENO	Conto di Tesoreria	143,239.11	401,907.79	545,146.90	372,052.41	173,094.49
CASSA DI RISPARMIO DI ASTI	C/C	46,061.94	57,989.78	104,051.72	26,347.16	77,704.56
CASSA DI RISPARMIO DI ASTI	c/c	45,072.68	56,421.77	101,494.45	24,583.78	76,910.67
CASSA DI RISPARMIO DI ASTI	c/c	168,564.48	115,861.52	284,426.00	97,210.96	187,215.04
CASSA DI RISPARMIO DI ASTI	c/c	181,299.94	74,530.85	255,830.79	65,219.02	190,611.77
CASSA DI RISPARMIO DI ASTI	ordinario	890,071.94	1,625,014.40	2,515,086.34	1,808,846.50	706,239.84
CASSA DI RISPARMIO DI ASTI FILIALE DI LAURIANO	conto corrente	157,796.02	104,714.43	262,510.45	154,743.60	107,766.85
CASSA DI RISPARMIO DI BOLZANO	C/C DI TESORERIA	391,079.86	3,176,665.76	3,567,745.62	3,294,536.53	273,209.09
CASSA DI RISPARMIO DI BRA SPA	c/c	71,976.24	424,642.77	496,619.01	377,468.68	119,150.33
CASSA DI RISPARMIO DI CESENA	cc	681,746.65	1,245,169.96	1,926,916.61	1,152,754.51	774,162.10
CASSA DI RISPARMIO DI CITTA' DI CASTELLO	CONTO CORRENTE	82,672.93	1,020,045.71	1,102,718.64	1,052,627.52	50,091.12
CASSA DI RISPARMIO DI CIVITAVECCHIA	CONTO CORRENTE	16,965.21	53,555.88	70,521.09	44,722.24	25,798.85
CASSA DI RISPARMIO DI CIVITAVECCHIA	conto corrente	19,850.77	19,641.16	39,491.93	12,410.48	27,081.45
CASSA DI RISPARMIO DI CIVITAVECCHIA	conto corrente	55,443.47	201,888.93	257,332.40	84,740.77	172,591.63
CASSA DI RISPARMIO DI CIVITAVECCHIA	tesoreria	30,548.59	14,883.13	45,431.72	15,535.38	29,896.34
CASSA DI RISPARMIO DI FERRARA	conto corrente	169,876.91	399,969.45	569,846.36	502,713.00	67,133.36
CASSA DI RISPARMIO DI FIRENZE	CONTO CORRENTE	126,665.90	115,618.49	242,284.39	105,949.21	136,335.18
CASSA DI RISPARMIO DI FIRENZE	TESORERIA	647,443.45	1,170,389.61	1,817,833.06	1,253,861.20	563,971.86
CASSA DI RISPARMIO DI FIRENZE	TESORERIA	60,485.92	29,546.35	90,032.27	13,907.45	76,124.82
CASSA DI RISPARMIO DI FIRENZE	TESORERIA	31,429.91	166,013.64	197,443.55	164,714.88	32,728.67

CASSA DI RISPARMIO DI FIRENZE	cassa	405,333.72	797,856.77	1,203,190.49	639,499.35	563,691.14
CASSA DI RISPARMIO DI FIRENZE	tesoreria	15,941.49	158,965.24	174,906.73	157,151.63	17,755.10
CASSA DI RISPARMIO DI FIRENZE AG RIGNANO SULL'ARNO	conto tesoreria	67,889.71	128,255.95	196,145.66	122,229.43	73,916.23
CASSA DI RISPARMIO DI FIRENZE AG. INCISA VALDARNO	CONTO CORRENTE	376,508.73	179,700.20	556,208.93	172,469.00	383,739.93
CASSA DI RISPARMIO DI FOLIGNO	TESORERIA	148,042.34	74,793.29	222,835.63	83,193.06	139,642.57
CASSA DI RISPARMIO DI LUCCA	TESORERIA	14,348.22	105,885.75	120,233.97	101,192.37	19,041.60
CASSA DI RISPARMIO DI LUCCA	TESORERIA	40,315.39	323,077.22	363,392.61	313,702.61	49,690.00
CASSA DI RISPARMIO DI LUCCA PISA LIVORNO	C/C TESORERIA	186,624.79	275,435.41	462,060.20	318,747.58	143,312.62
CASSA DI RISPARMIO DI LUCCA PISA LIVORNO SPA	TESORERIA	81,775.44	81,829.11	163,604.55	124,289.25	39,315.30
CASSA DI RISPARMIO DI LUCCA-PISA-LIVORNO	tesoreria	60,936.84	198,565.54	259,502.38	242,686.26	16,816.12
CASSA DI RISPARMIO DI ORVIETO	CONTO CORRENTE	37,693.37	25,176.87	62,870.24	34,392.54	28,477.70
CASSA DI RISPARMIO DI ORVIETO	CONTO CORRENTE	46,913.26	61,034.55	107,947.81	48,702.35	59,245.46
CASSA DI RISPARMIO DI ORVIETO	CONTO CORRENTE	18,825.10	28,120.45	46,945.55	30,160.70	16,784.85
CASSA DI RISPARMIO DI ORVIETO	CONTO CORRENTE TESORERIA	25,297.58	159,076.19	184,373.77	164,332.40	20,041.37
CASSA DI RISPARMIO DI PARMA E PIACENZA	conto corrente	68,105.23	58,915.35	127,020.58	40,633.48	86,387.10
CASSA DI RISPARMIO DI PARMA E PIACENZA	conto corrente	104,934.61	101,125.15	206,059.76	76,073.92	129,985.84
CASSA DI RISPARMIO DI PISA	TESORERIA	-18,590.24	694,901.10	676,310.86	627,350.26	48,960.60
CASSA DI RISPARMIO DI RAVENNA	C/C	155,646.75	591,532.82	747,179.57	664,552.96	82,626.61
CASSA DI RISPARMIO DI RAVENNA	conto corrente bancario	258,759.22	130,445.81	389,205.03	205,547.05	183,657.98
CASSA DI RISPARMIO DI RAVENNA S.P.A.	C/C	1,627,675.21	1,674,355.43	3,302,030.64	1,623,966.99	1,678,063.65
CASSA DI RISPARMIO DI RAVENNA S.P.A.	C/C DI TESORERIA	41,516.11	831,525.31	873,041.42	857,212.86	15,828.56
CASSA DI RISPARMIO DI SALUZZO	CONTO ORDINARIO	71,366.72	93,732.18	165,098.90	115,742.84	49,356.06
CASSA DI RISPARMIO DI SAN MINIATO	TESORERIA	22,914.86	35,991.59	58,906.45	28,330.61	30,575.84
CASSA DI RISPARMIO DI SAN MINIATO	TESORERIA	42,349.36	87,490.60	129,839.96	78,141.42	51,698.54
CASSA DI RISPARMIO DI SAVIGLIANO AG.SANTENA	SERVIZIO DI CASSA	106,233.33	176,400.26	282,633.59	205,700.17	76,933.42
CASSA DI RISPARMIO DI VENEZIA	TESORERIA	167,405.15	469,390.59	636,795.74	462,121.77	174,673.97
CASSA DI RISPARMIO DI VENEZIA	c/corrente	220,700.94	63,386.34	284,087.28	54,857.17	229,230.11
CASSA DI RISPARMIO DI VENEZIA TESORERIA DI MESTRE	conto corrente	387,453.74	730,396.29	1,117,850.03	835,727.39	282,122.64
CASSA DI RISPARMIO DI VITERBO	CONTO CORRENTE	12,209.75	20,441.67	32,651.42	20,679.71	11,971.71

CASSA DI RISPARMIO DI VOLTERRA	TESORERIA	42,475.25	69,250.56	111,725.81	85,281.32	26,444.49
CASSA DI RISPARMIO DI VOLTERRA	c/tesoreria	76,858.80	31,399.96	108,258.76	12,484.78	95,773.98
CASSA DI RISPARMIO FORLI'	c/c	864,883.48	240,916.00	1,105,799.48	235,051.69	870,747.79
CASSA DI RISPARMIO LUCCA PISA LIVORNO	tesoreria	-18,045.35	491,444.60	473,399.25	468,265.16	5,134.09
CASSA DI RISPARMIO PISTOIA E P.	C/TESORERIA	5,992.56	248,961.46	254,954.02	244,746.48	10,207.54
CASSA DI RISPARMIO PISTOIA E PESCIA	C/C	179,796.64	161,279.62	341,076.26	114,945.28	226,130.98
CASSA DI RISPARMIO PISTOIA E PESCIA	TESORERIA	105,575.87	94,480.81	200,056.68	137,632.46	62,424.22
CASSA DI RISPARMIO PISTOIA E PESCIA	TESORERIA	35,663.59	46,987.76	82,651.35	37,986.69	44,664.66
CASSA DI RISPARMIO PISTOIA E PESCIA	TESORERIA	74,064.79	366,312.02	440,376.81	433,387.79	6,989.02
CASSA DI RISPARMIO PR.PC.	ordinario	189,527.05	451,407.94	640,934.99	561,364.29	79,570.70
CASSA DI RISPARMIO SPA CHIETI	C/C	1,370.24	262,092.80	263,463.04	238,694.72	24,768.32
CASSA DI RISPARMIO VOLTERRA	Ordinario	46,223.59	109,998.16	156,221.75	115,255.55	40,966.20
CASSA DI RISPARMIO VOLTERRA	Servizio di Cassa	25,981.51	847,928.80	873,910.31	718,397.62	155,512.69
CASSA DI RISPARMIO VOLTERRA - AGENZIA DI SCARLINO	TESORERIA	88,264.78	210,527.34	298,792.12	156,709.41	142,082.71
CASSA DI RISPARMIODI FOSSANO	CONTO CORRENTE	224,573.34	140,435.47	365,008.81	135,771.82	229,236.99
CASSA DI RISPARTMIO DI RAVENNA	conto corrente	144,940.14	208,234.33	353,174.47	185,348.14	167,826.33
CASSA RISP PROV. TERAMO	c/c	95,663.52	724,871.08	820,534.60	672,113.48	148,421.12
CASSA RISP. LUCCA PISA LIVORNO	c/c tesoreria	-2,336.21	2,189,601.27	2,187,265.06	2,084,136.70	103,128.36
CASSA RISPARMIO DI FIRENZE	tesoreria	4,284.95	83,889.31	88,174.26	71,709.08	16,465.18
CASSA RISPARMI DI FERMO	C/C	8,720.65	62,219.58	70,940.23	51,847.26	19,092.97
CASSA RISPARMIO ALESSANDRIA	TESORERIA	54,700.83	964,391.92	1,019,092.75	965,559.38	53,533.37
CASSA RISPARMIO DI BRA	C/C	156,892.73	319,137.92	476,030.65	277,338.37	198,692.28
CASSA RISPARMIO DI CESENA	c/c	309,002.56	161,685.60	470,688.16	182,017.81	288,670.35
CASSA RISPARMIO DI FIRENZE	tesoreria	563,134.41	335,752.66	898,887.07	248,075.62	650,811.45
CASSA RISPARMIO DI VOLTERRA	TESORERIA	95,525.16	71,305.78	166,830.94	75,342.64	91,488.30
CASSA RISPARMIO FABR. E CUPR.	tesoreria	4,759.77	764,199.19	768,958.96	720,021.35	48,937.61
CASSA RISPARMIO FIRENZE	tesoreria	322,017.48	2,247,938.84	2,569,956.32	1,780,167.96	789,788.36
CASSA RISPARMIO LUCCA PISA LIVORNO	TESORERIA	21,220.78	790,515.43	811,736.21	682,742.57	128,993.64
CASSA RISPARMIO PARMA E PIACENZA	Conto Tesoreria	32,352.86	44,368.24	76,721.10	42,215.36	34,505.74

CASSA RISPARMIO PARMA E PIACENZA	c/c/	42,224.71	40,706.35	82,931.06	26,858.49	56,072.57
CASSA RISPARMIO PARMA PIACENZA	c/c	32,999.94	121,237.09	154,237.03	132,358.04	21,878.99
CASSA RISPARMIO PARMA PICENZA	conto corrente	78,930.50	109,227.97	188,158.47	65,606.97	122,551.50
CASSA RISPARMIO PR E PC	c/c	27,698.18	74,843.23	102,541.41	70,351.93	32,189.48
CASSA RISPARMIO RAVENNA	c/c	228,876.56	548,522.33	777,398.89	581,544.04	195,854.85
CASSA RISPARMIO RIETI	CONTO CORRENTE	61,060.27	576,405.49	637,465.76	458,219.59	179,246.17
CASSA RISPARMIO SALUZZO	C/C	63,240.36	206,173.99	269,414.35	171,765.58	97,648.77
CASSA RISPARMIO SALUZZO	CONTO CORRENTE	46,356.48	273,396.20	319,752.68	283,057.95	36,694.73
CASSA RISPARMIO TERNI E NARNI	TESORERIA	103,445.17	828,926.57	932,371.74	743,803.21	188,568.53
CASSA RISPARMIO VOLTERRA	TESORERIA	0.00	34,789.50	34,789.50	28,999.22	5,790.28
CASSA RURALE CAMERANO AG. OSIMOCONTO	CONTO CASSA	62,722.29	414,736.13	477,458.42	414,979.54	62,478.88
CASSA RURALE DI FOLGARIA	CONTO CORRENTE DI TESORERIA	585,119.25	1,091,628.85	1,676,748.10	972,111.35	704,636.75
CASSA RURALE DI RONCIGLIONE	CONTO CORRENTE	12,361.78	44,109.24	56,471.02	39,554.18	16,916.84
CASSA RURALE DI ROVERETO	CONTO CORRENTE DI TESORERIA	141,278.16	327,227.92	468,506.08	401,796.86	66,709.22
CASSA RURALE E ARTIG.-CREDITO COOPERATIVO UMBRO DI MANTIGNANA	C/C	109,110.21	59,653.09	168,763.30	78,452.52	90,310.78
CASSA RURALE E ARTIGIANA DI BOVES FILIALE DI PEVERAGNO	C/C	49,369.46	146,121.80	195,491.26	154,603.66	40,887.60
CASSA RURALE VAL DI FASSA E AGORDINO	CONTO CORRENTE DI TESORERIA	543,317.52	673,740.58	1,217,058.10	591,724.82	625,333.28
CRC	tesoreria	17,551.89	161,408.63	178,960.52	160,454.39	18,506.13
CREDEM	servizio di cassa	20,935.63	578,214.97	599,150.60	406,190.80	192,959.80
CREDICO COOPERATIVO DI CAPALBIO AG. ORBETELLO	TESORERIA	8,595.65	325,998.96	334,594.61	295,815.31	38,779.30
CREDITO ARTIGIANO	TESORERIA	285,986.15	752,402.59	1,038,388.74	680,394.92	357,993.82
CREDITO ARTIGIANO	TESORERIA	194,973.49	499,218.30	694,191.79	460,453.43	233,738.36
CREDITO ARTIGIANO AG. CASORATE PRIMO	ordinario	177,331.05	95,780.53	273,111.58	102,640.24	170,471.34
CREDITO BERGAMASCO	C/C	150,123.95	416,118.64	566,242.59	453,745.86	112,496.73
CREDITO BERGAMASCO -FIL.PONTE SAN PIETRO	c/c bancario	618,138.62	216,528.19	834,666.81	308,597.15	526,069.66
CREDITO COOP.VO REGGIANO	c/c	271,050.61	466,377.54	737,428.15	441,462.79	295,965.36
CREDITO COOPERATIVO	C. C. BANCARIO	62,467.13	89,625.97	152,093.10	115,971.79	36,121.31
CREDITO COOPERATIVO	tesoreria	4,217.05	156,448.51	160,665.56	85,934.52	74,731.04
CREDITO COOPERATIVO	tesoreria	50,167.24	64,500.18	114,667.42	59,005.53	55,661.89

<i>CREDITO COOPERATIVO</i>	<i>tesoreria</i>	19,087.86	56,949.88	76,037.74	51,203.40	24,834.34
<i>CREDITO COOPERATIVO CASSA RURALE ED ARTIGIANA DI PALIANO</i>	<i>C/C</i>	7,437.15	15,804.08	23,241.23	13,143.61	10,097.62
<i>CREDITO VALTELLINESE</i>	<i>C/C</i>	298,503.98	626,839.24	925,343.22	747,375.30	177,967.92
<i>CREDITO VALTELLINESE</i>	<i>CASSA</i>	270,678.96	1,545,036.49	1,815,715.45	1,415,021.90	400,693.55
<i>CREDITO VALTELLINESE</i>	<i>CONVENZIONE</i>	52,523.90	295,594.70	348,118.60	249,677.93	98,440.67
<i>CREDITO VALTELLINESE</i>	<i>TESORERIA</i>	148,277.82	98,970.91	247,248.73	158,186.85	89,061.88
<i>CREDITO VALTELLINESE</i>	<i>TESORERIA</i>	77,122.25	144,489.95	221,612.20	118,717.91	102,894.29
<i>CREDITO VALTELLINESE</i>	<i>TESORERIA</i>	171,531.39	455,071.17	626,602.56	443,027.95	183,574.61
<i>CREDITO VALTELLINESE</i>	<i>c/c</i>	642,477.62	1,950,381.54	2,592,859.16	1,848,632.64	744,226.52
<i>CREDITO VALTELLINESE - VARESE -</i>	<i>C/C</i>	757,439.66	5,001,763.22	5,759,202.88	5,647,859.23	111,343.65
<i>CREDITO VALTELLINESE-COLICO</i>	<i>BANCARIO</i>	324,806.27	251,369.79	576,176.06	210,054.88	366,121.18
<i>CREDITO VALTELLINESE-LECCO LOCALE</i>	<i>BANCARIO</i>	332,061.16	536,947.14	869,008.30	613,257.79	255,750.51
<i>CREDITO VALTELLINESE-MORBEGNO</i>	<i>BANCARIO</i>	395,615.70	1,180,056.26	1,575,671.96	1,016,739.88	558,932.08
<i>CREDIUMBRIA BANCA DI CREDITO COOPERATIVO</i>	<i>TESORERIA</i>	29,795.42	45,610.14	75,405.56	25,072.49	50,333.07
<i>CRFI AGENZIA 1 - SCANDICCI (FI)</i>	<i>conto tecnico</i>	604,428.12	180,565.86	784,993.98	120,936.89	664,057.09
<i>CRI BORDIGHERA - BANCA CARIGE BORDIGHERA</i>	<i>C/C</i>	160,221.71	274,949.66	435,171.37	272,356.10	162,815.27
<i>CRI VENTIMIGLIA - BANCA CARIGE VENTIMIGLIA</i>	<i>C/C</i>	53,056.65	232,720.30	285,776.95	230,048.85	55,728.10
<i>CRI SANREMO - BANCA CARIGE SANREMO</i>	<i>C/C</i>	54,389.22	415,877.64	470,266.86	422,098.15	48,168.71
<i>CRL</i>	<i>tesoreria</i>	16,280.49	7,069.95	23,350.44	9,672.54	13,677.90
<i>CRL LUCCA</i>	<i>ordinario</i>	178,842.33	553,298.80	732,141.13	327,348.62	404,792.51
<i>FRIULCASSA FRIULI VENEZIA GIULIA</i>	<i>conto corrente</i>	57,435.31	42,255.79	99,691.10	41,834.60	57,856.50
<i>INT. ATTIVI</i>	<i>ordinario</i>	0.00	0.00	0.00	0.00	0.00
<i>INTESA S. PAOLO S.P.A</i>	<i>TESORERIA</i>	897,195.47	0.00	897,195.47	897,195.47	0.00
<i>INTESA S.PAOLO SPA VADO LIGURE128775,59</i>	<i>TESORERIA</i>	135,510.97	316,846.50	452,357.47	350,235.13	102,122.34
<i>INTESA SAMPALO</i>	<i>con to corrente</i>	112,263.77	86,723.92	198,987.69	141,012.85	57,974.84
<i>INTESA SAN PAOLO</i>	<i>C/C</i>	17,489.87	14,831.00	32,320.87	8,731.69	23,589.18
<i>INTESA SAN PAOLO</i>	<i>E/C</i>	353,282.01	588,124.06	941,406.07	650,642.46	290,763.61
<i>INTESA SAN PAOLO</i>	<i>TESORERIA</i>	100,708.20	60,282.33	160,990.53	74,078.56	86,911.97
<i>INTESA SAN PAOLO</i>	<i>c/c</i>	195,899.79	633,974.26	829,874.05	529,063.47	300,810.58



INTESA SAN PAOLO	conto corrente	4,179.74	195,232.69	199,412.43	189,409.13	10,003.30
INTESA SAN PAOLO	conto corrente	155,545.61	91,691.15	247,236.76	83,966.92	163,269.84
INTESA SAN PAOLO	tesoreria	64,270.42	192,879.16	257,149.58	209,458.51	47,691.07
INTESA SAN PAOLO SPA	CONTO CORRENTE	93,258.04	587,569.43	680,827.47	646,195.95	34,631.52
INTESA SAN PAOLO SPA	conto corrente	51,578.92	357,918.75	409,497.67	383,401.17	26,096.50
INTESA SAN PAOLO SPA	conto corrente	5,950.29	167,652.69	173,602.98	172,270.54	1,332.44
INTESA SAN PAOLO SPA	servizio di cassa	53,225.16	68,366.39	121,591.55	81,780.41	39,811.14
INTESA SAN PAOLO SPA	c/c	20,064.90	219,379.02	239,443.92	241,761.53	-2,317.61
INTESA SANPAOLO	TESORERIA	10,452.39	116,197.53	126,649.92	111,257.17	15,392.75
INTESA SANPAOLO	conto corrente	107,687.51	83,100.92	190,788.43	141,070.37	49,718.06
INTESA SANPAOLO	conto corrente	124,020.76	138,197.22	262,217.98	212,590.88	49,627.10
INTESA SANPAOLO S.P.A.	C/C	432,581.40	223,358.65	655,940.05	203,282.81	452,657.24
INTESA SANPAOLO S.P.A.	c/c	809,075.76	8,642,301.75	9,451,377.51	8,056,497.72	1,394,879.79
INTESA SANPAOLO SPA	SERVIZIO DI CASSA	402,364.42	183,378.95	585,743.37	313,601.19	272,142.18
INTESA SANPAOLO SPA	SERVIZIO DI CASSA	409,441.63	1,059,767.99	1,469,209.62	1,119,537.82	349,671.80
INTESA SANPAOLO SPA	c/c	190,011.59	596,437.55	786,449.14	564,950.64	221,498.50
INTESA-SANPAOLO SPA	C/C	97,468.73	750,971.03	848,439.76	720,928.93	127,510.83
M..P.S GELA	cassa	62,718.48	65,002.10	127,720.58	97,843.71	29,876.87
M.P.S. AGENZIA DI GAVORRANO	TESORERIA	160,690.72	104,581.92	265,272.64	53,488.95	211,783.69
M.P.S.CALTANISSETTA	CASSA	5,565.76	151,327.86	156,893.62	148,965.15	7,928.47
MARCHE	ordinario	280,590.51	191,880.61	472,471.12	151,201.62	321,269.50
MONTE DEI PASCHI DI SIENA	C/C TESORERIA	10,368.22	183,491.43	193,859.65	178,104.22	15,755.43
MONTE DEI PASCHI DI SIENA	CONTO CORRENTE	687,423.96	428,231.37	1,115,655.33	838,415.45	277,239.88
MONTE DEI PASCHI DI SIENA	c/c	15,264.88	290,780.64	306,045.52	290,700.65	15,344.87
MONTE DEI PASCHI DI SIENA	conto corrente bancario	354,234.94	45,847.15	400,082.09	400,082.09	0.00
MONTE DEI PASCHI DI SIENA - AGENZIA DI MONTEROTONDO M.MO	TESORERIA	72,280.52	107,626.01	179,906.53	105,699.28	74,207.25
MONTE DEI PASCHI DI SIENA - FIL. MONTE SAN SAVINO	C/CORRENTE BANCARIO	65,923.76	57,634.35	123,558.11	40,104.81	83,453.30
MONTE DEI PASCHI DI SIENA SPA - FILIALE DI FOLLONICA	TESORERIA	53,862.45	687,440.35	741,302.80	679,059.04	62,243.76
MONTE PASCHI DI SIENA	c/c	155,189.40	110,057.91	265,247.31	128,008.08	137,239.23

POPOLARE DI SONDRIO	TESORERIA	643,159.71	752,513.01	1,395,672.72	895,722.58	499,950.14
POSTE	c/c	0.00	0.00	0.00	0.00	0.00
Q	C/C	573,136.06	542,370.83	1,115,506.89	462,488.45	653,018.44
SAN PAOLO	conto corrente	0.00	0.00	0.00	0.00	0.00
SAN PAOLO	ordinario	18,780.62	430,461.65	449,242.27	408,322.75	40,919.52
TESORERIA	c/corrente	-2,320.35	113,101.51	110,781.16	123,298.91	-12,517.75
UBI - BANCA REGIONALE EUROPEA	C/C	107,204.20	629,939.08	737,143.28	683,060.54	54,082.74
UBI >< BANCA	C/C	26,340.65	325,782.76	352,123.41	325,739.76	26,383.65
UBI BANCA REGIONALE EUROPEA	CONTO CORRENTE	190,251.06	354,118.84	544,369.90	459,219.52	85,150.38
UNICREDIT	C.C. BANCARIO	-39,380.49	1,162,385.11	1,123,004.62	1,228,917.21	-105,912.59
UNICREDIT	CONTO CORRENTE	115,036.79	434,951.80	549,988.59	281,474.10	268,514.49
UNICREDIT	ordinario	596,602.28	841,448.58	1,438,050.86	887,964.88	550,085.98
UNICREDIT S.P.A.	C/C	0.00	501,480.94	501,480.94	83,810.31	417,670.63
UNICREDIT - BANCA DI ROMA	CONTO CORRENTE	178,564.52	66,458.54	245,023.06	69,021.94	176,001.12
UNICREDIT BANCA	C.C. BANCARIO	21,873.89	81,817.94	103,691.83	70,633.04	33,058.79
UNICREDIT BANCA	C/C	83,515.70	149,804.64	233,320.34	166,868.41	66,451.93
UNICREDIT BANCA	C/C	313,598.28	561,733.12	875,331.40	563,352.53	311,978.87
UNICREDIT BANCA	C/C	807,463.60	289,326.90	1,096,790.50	222,785.15	874,005.35
UNICREDIT BANCA	CONTO CORRENTE	168,607.48	177,822.03	346,429.51	149,602.45	196,827.06
UNICREDIT BANCA	CONTO CORRENTE	18,799.05	0.00	18,799.05	277.00	18,522.05
UNICREDIT BANCA	CONTO CORRENTE	109,540.01	1,531,152.92	1,640,692.93	1,582,505.73	58,187.20
UNICREDIT BANCA	ORDINARIO	168,673.34	59,387.90	228,061.24	142,894.93	85,166.31
UNICREDIT BANCA	SERVIZIO CASSA	351,335.97	1,372,107.59	1,723,443.56	1,204,116.97	519,326.59
UNICREDIT BANCA	Tesoreria	0.00	0.00	0.00	0.00	0.00
UNICREDIT BANCA	c.c. bancario	335,443.89	420,793.42	756,237.31	447,276.03	308,961.28
UNICREDIT BANCA	c/c	1,047,891.23	3,100,216.40	4,148,107.63	3,179,974.03	968,133.60
UNICREDIT BANCA	c/c	60,136.38	106,264.89	166,401.27	150,130.53	16,270.74
UNICREDIT BANCA	c/c	114,504.64	173,456.04	287,960.68	214,286.79	73,673.89
UNICREDIT BANCA	c/c	117,954.10	89,033.93	206,988.03	58,092.63	148,895.40

UNICREDIT BANCA	conto corrente	214,702.74	1,004,520.80	1,219,223.54	956,279.34	262,944.20
UNICREDIT BANCA	conto corrente - TESORERIA	232,650.73	694,722.70	927,373.43	672,473.75	254,899.68
UNICREDIT BANCA	conto corrente bancario	78,169.32	438,159.06	516,328.38	407,254.68	109,073.70
UNICREDIT BANCA	ordinario	513,899.09	783,770.93	1,297,670.02	552,157.54	745,512.48
UNICREDIT BANCA	ordinario	378,436.21	180,829.27	559,265.48	122,821.09	436,444.39
UNICREDIT BANCA	ordinario	215,386.78	80,196.20	295,582.98	172,014.82	123,568.16
UNICREDIT BANCA SP'A	C/C	161,219.68	128,100.12	289,319.80	136,812.09	152,507.71
UNICREDIT BANCA SPA	TESORERIA	15,786.28	110,077.50	125,863.78	106,333.40	19,530.38
UNICREDIT BANCA - AG. CARPI	conto corrente bancario	0.00	565,152.15	565,152.15	137,093.15	428,059.00
UNICREDIT BANCA - SAN GIORGIO CANAVESE	c/c	41,861.86	31,486.90	73,348.76	30,163.53	43,185.23
UNICREDIT BANCA AG. CORIO	C/C BANCARIO	150,976.36	880,422.64	1,031,399.00	956,739.65	74,659.35
UNICREDIT BANCA AG. RIVAROLO C.SE	C/C	102,930.41	288,236.19	391,166.60	368,697.55	22,469.05
UNICREDIT BANCA AG.AGLIE'	C/C:000001291396	107,187.86	85,713.84	192,901.70	147,588.49	45,313.21
UNICREDIT BANCA AG.BARDONECCHIA	CONTO CORRENTE - SERVIZIO DI CASSA	87,194.70	366,357.10	453,551.80	401,775.23	51,776.57
UNICREDIT BANCA AIRASCA	C.C. BANCARIO	28,620.67	68,959.78	97,580.45	74,026.52	23,553.93
UNICREDIT BANCA DI ROMA	CONTO CORRENTE	7,984.31	35,335.39	43,319.70	29,739.56	13,580.14
UNICREDIT BANCA DI ROMA	TESORERIA	46,852.46	65,645.32	112,497.78	42,424.06	70,073.72
UNICREDIT BANCA DI ROMA	tesoreria	1,856,461.49	17,990,472.13	19,846,933.62	18,968,290.19	878,643.43
UNICREDIT BANCA DI ROMA S.P.A.	C/C	89,308.52	70,579.41	159,887.93	119,070.02	40,817.91
UNICREDIT BANCA DI ROMA SPA	Conto di Tesoreria	20,445.06	12,622.60	33,067.66	29,901.48	3,166.18
UNICREDIT BANCA DI ROMA SPA	c/c	80,984.79	143,080.18	224,064.97	139,732.95	84,332.02
UNICREDIT BANCA DI ROMA SPA - AGENZIA S. SISTO	CONTO TESORERIA DI CASSA	1,050,699.69	1,316,586.18	2,367,285.87	1,869,876.21	497,409.66
UNICREDIT BANCA S.P.A.	C/C	78,281.19	62,941.51	141,222.70	95,730.03	45,492.67
UNICREDIT BANCA S.P.A.	TESORERIA	26,105.87	80,108.40	106,214.27	79,341.11	26,873.16
UNICREDIT BANCA S.P.A.	c/corrente	138,234.80	406,305.16	544,539.96	370,339.49	174,200.47
UNICREDIT BANCA S.P.A.	c/corrente	59,813.44	48,289.57	108,103.01	62,955.43	45,147.58
UNICREDIT BANCA S.P.A.	conto cassa	79,356.83	19,933.11	99,289.94	26,716.30	72,573.64
UNICREDIT BANCA S.P.A.	conto corrente	115,697.68	58,362.08	174,059.76	51,090.53	122,969.23
UNICREDIT BANCA S.P.A.	conto corrente di cassa	133,909.83	167,094.98	301,004.81	218,990.27	82,014.54

UNICREDIT BANCA S.P.A.	conto di cassa	169,101.05	66,079.82	235,180.87	59,322.98	175,857.89
UNICREDIT BANCA SPA	C/C	66,863.15	75,215.37	142,078.52	86,801.77	55,276.75
UNICREDIT BANCA SPA	C/C	164,220.23	909,702.59	1,073,922.82	830,242.93	243,679.89
UNICREDIT BANCA SPA	CONTO CORRENTE	128,804.76	198,369.48	327,174.24	227,354.29	99,819.95
UNICREDIT BANCA SPA	c.c. bancario	38,407.43	25,158.03	63,565.46	63,565.46	0.00
UNICREDIT BANCA SPA	c/c	336,751.01	422,156.31	758,907.32	519,784.41	239,122.91
UNICREDIT BANCA SPA	conto corrente	340,692.34	652,595.89	993,288.23	641,169.24	352,118.99
UNICREDIT BANCA SPA	conto corrente	43,262.69	1,111,939.52	1,155,202.21	991,031.41	164,170.80
UNICREDIT BANCA SPA	conto corrente di tesoreria	1,028,067.53	640,853.74	1,668,921.27	870,678.94	798,242.33
UNICREDIT GROUP	conto corrente	472,344.17	450,944.78	923,288.95	571,733.45	351,555.50
UNICREDIT S.P.A.	c/corrente	105,519.70	180,943.24	286,462.94	164,031.69	122,431.25
UNICREDIT S.P.A.	c/corrente	89,029.98	175,726.62	264,756.60	91,381.66	173,374.94
UNICREDIT SPA	c/corrente	114,158.12	171,345.88	285,504.00	184,446.64	101,057.36
UNICREDIT SPA	c/corrente	90,250.93	107,013.93	197,264.86	86,525.69	110,739.17
<b>TOTALI</b>		<b>67,814,837.41</b>	<b>855,906,333.58</b>	<b>923,721,170.99</b>	<b>764,017,044.82</b>	<b>159,704,126.17</b>

## SITUAZIONE DI CASSA AL 31 DICEMBRE

<b>FONDO CASSA ECONOMALE AL 1 GENNAIO</b>	10.33
<b>INCASSI</b>	1,618,726,568.95
Prelevamenti c/c	764,017,044.82
In conto competenze	713,771,047.19
In conto residui	140,938,476.94
<b>TOTALE</b>	1,618,726,579.28
<b>PAGAMENTI</b>	1,618,726,568.95
Versamenti c/c	855,906,333.58
In conto competenze	626,538,522.98
In conto residui	136,281,712.39
<b>FONDO CASSA AL 31 DICEMBRE</b>	10.33

## ANNOTAZIONI.:

- Allegare fotocopia estratti conto bancari o libretti depositari al 31 dicembre, ovvero fotocopia dell'estratto conto dei servizi di tesoreria al 31 dicembre.
- Mandati e reversali non accreditati o addebitati nei suddetti estratti conto devono essere analiticamente elencati in calce, per la concordanza delle scritture contabili.

ELENCO DEI COMITATI CUI IL PROSPETTO SI RIFERISCE: COMITATO CENTRALE, C.R. ABRUZZO, C.P. L'AQUILA, C.L. AVEZZANO, C.L. SULMONA, C.L. CARSOLI, C.P. CHIETI, C.L. LANCIANO, C.L. VASTO, C.P. PESCARA, C.L. PENNE, C.P. TERAMO, C.L. TERAMO, C.R. BASILICATA, C.P. MATERA, C.P. POTENZA, C.L. LAVELLO, C.L. MELFI, C.L. RIONERO IN VULTURE, C.L. VENOSA, C.R. CALABRIA, C.P. COSENZA, C.L. ROSSANO, C.L. ACRI, C.P. CATANZARO, C.L. LAMEZIA TERME, C.P. CROTONE, C.L. SANTA SEVERINA, C.P. REGGIO CALABRIA, C.L. DELIANUOVA, C.P. VIBO VALENTIA, C.R. CAMPANIA, C.P. AVELLINO, C.L. ARIANO IRPINO, C.P. BENEVENTO, C.P. CASERTA, C.L. AURUNCO, C.P. NAPOLI, C.L. POMPEI, C.L. FRATTAMAGGIORE, C.L. ERCOLANO, C.L. NAPOLI NORD, C.L. PORTICI, C.P. SALERNO, C.L. SERRE, C.L. AGROPOLI, C.L. COSTA AMALFITANA, C.L. MONTECORICE CASTELLABATE, C.L. SAPRI, C.R. EMILIA-ROMAGNA, C.P. BOLOGNA, C.L. IMOLA, C.P. FERRARA, C.P. FORLI', C.L. FORLIMPOPOLI, C.L. CESENATICO, C.L. CESENA, C.P. MODENA, C.L. CARPI, C.L. SASSUOLO, C.L. MODENA, C.L. FINALE EMILIA, C.L. PRIGNANO SULLA SECCHIA, C.P. PIACENZA, C.P. PARMA, C.L. FIDENZA, C.L. PONTE TARO-FONTEVIVO, C.L. BEDONIA, C.L. SAN SECONDO PARMENSE, C.L. SORAGNA, C.L. SORBOLO, C.L. FONTANELLATO, C.L. MEDESANO, C.L. PALANZANO, C.L. SCURANO, C.L. TIZZANO VAL DI PARMA, C.P. RAVENNA, C.L. FAENZA, C.L. LUGO DI ROMAGNA, C.P. REGGIO EMILIA, C.L. CASINA, C.L. CASTELLARANO, C.L. QUATTRO CASTELLA, C.L. GUASTALLA, C.L. RUBIERA, C.L. SCANDIANO, C.L. CARPINETI, C.L. CANOSSA, C.L. CORREGGIO, C.L. REGGIO EMILIA, C.L. NOVELLARA, C.L. TOANO, C.L. FABBRICO, C.P. RIMINI, C.L. CATTOLICA MORCIANO DI ROM, C.L. RICCIONE, C.R. FRIULI VENEZIA GIULIA, C.P. GORIZIA, C.L. MONFALCONE, C.L. GORIZIA, C.P. PORDENONE, C.L. MANIAGO, C.L. CASARSA DELLA DELIZIA, C.L. S. VITO AL TAGLIAMENTO -, C.P. TRIESTE, C.P. UDINE, C.L. PALMANOVA, C.R. LAZIO, C.P. FROSINONE, C.L. PALIANO, C.L. CASSINO, C.P. LATINA, C.L. APRILIA, C.L. FONDI, C.L. ITRI, C.P. RIETI, C.P. ROMA, C.L. ALLUMIERE, C.L. ANZIO - NETTUNO, C.L. CIVITAVECCHIA, C.L. PALESTRINA, C.L. TIVOLI, C.L. TOLFA, C.L. VELLETRI, C.L. MONTE PORZIO CATONE, C.L. SABATINO, C.L. MARINO, C.L. BELLEGRA, C.L. CIAMPINO, C.L. FIUMICINO, C.L. FORMELLO, C.L. LADISPOLI CERVETERI, C.L. MORLUPO, C.L. SANTA SEVERA SANTA MARINE, C.L. GUIDONIA-MONTECELIO, C.L. COLLEFERRO, C.L. ROMA, C.P. VITERBO, C.L. TARQUINIA, C.L. NEPI, C.L. ACQUAPENDENTE PROCENO, C.L. BAGNOREGIO, C.L. CANINO CELLERE, C.L. CAPRANICA, C.L. CARBOGNANO, C.L. CIVITA CASTELLANA, C.L. CIVITELLA D'AGLIANO, C.L. MONTE ROMANO, C.L. ORTE, C.L. RONCIGLIONE, C.L. SORIANO, C.L. VIGNANELLO, C.R. LIGURIA, C.P. GENOVA, C.L. ARENZANO, C.L. BARGAGLI, C.L. CAMOGLI, C.L. CAMPOLIGURE, C.L. CAMPOMORONE, C.L. CERANESI, C.L. CHIAVARI, C.L. CICAGNA, C.L. COGOLETO, C.L. GATTORNA, C.L. LAVAGNA, C.L. MASONE, C.L. RAPALLO, C.L. RIVA TRIGOSO, C.L. ROSSIGLIONE, C.L. SANT'OLCESE, C.L. SERRA RICCO, C.L. USCIO, C.L. RONCO SCRIVIA, C.L. SANTA MARGHERITA LIGURE, C.L. SORI, C.L. TORRIGLIA, C.L. DAVAGNA, C.L. GENOVA PONENTE, C.L. COGORNO, C.L. GENOVA CENTRO, C.L. REZZOAGLIO, C.L. S.STEFANO D'AVETO, C.P. IMPERIA, C.L. BORDIGHERA, C.L. DIANO MARINA, C.L. PIEVE DI TECO, C.L. SANREMO, C.L. VENTIMIGLIA, C.L. VILLAREGIA, C.L. TAGGIA, C.L. IMPERIA, C.L. PONTEDASSIO, C.P. LA SPEZIA, C.L. LEVANTO, C.L. RICCO DEL GOLFO, C.L. FOLLO, C.P. SAVONA, C.L. CENGIO, C.L. CERIALE, C.L. LOANO, C.L. MILLESIMO, C.L. TOIRANO, C.L. VADO LIGURE, C.L. VARAZZE, C.L. MAGLIOLO, C.L. SASSELLO, C.L. SAVONA, C.L. STELLA, C.R. LOMBARDIA, C.P. MONZA E DELLA BRIANZA, C.L. DESIO, C.L. NOVA MILANESE, C.L. BRUGHERIO, C.L. LENTATE SUL SEVESO, C.L. MUGGIO', C.L. VILLASANTA, C.L. ALTE GROANE-MISINTO, C.P. BERGAMO, C.L. TREVIGLIO, C.L. BERGAMO OVEST E VALLE IMA, C.L. CARAVAGGIO, C.P. BRESCIA, C.L. PALAZZOLO SULL'OGLIO, C.L. BRESCIA, C.L. CALVISANO, C.L. GARDONE VAL TROMPIA, C.L. GHEDI, C.P. COMO, C.L. CANTU', C.L. LIPOMO, C.L. LURATE CACCIVIO, C.L. MENAGGIO, C.L. MONTORFANO, C.L. UGGIATE TREVANO, C.L. VALSOLDA, C.L. BASSO LARIO, C.L. CERMENATE, C.L. COMO, C.L. DOMASO, C.L. GRANDATE, C.L. LOMAZZO, C.L. SAN FERMO DELLA BATTAGLIA, C.L. TRIANGOLO LARIANO, C.P. CREMONA, C.L. CASALMAGGIORE, C.L. CREMA, C.L. PIZZIGHETTONE, C.L. CREMONA, C.P. LECCO, C.L. CASATENNOVO, C.L. COLICO, C.L. LECCO, C.L. MERATE, C.L. VALMADRERA, C.P. LODI, C.L. CODOGNO, C.L. LODI, C.L. LODIGIANO OVEST, C.P. MILANO, C.L. BRESSO, C.L. CINISELLO BALSAMO, C.L. CUSANO MILANINO, C.L. LAINATE, C.L. LEGNANO, C.L. PADERNO DUGNANO, C.L. SESTO S. GIOVANNI, C.L. MILANO, C.L. GROANE, C.L. SAN DONATO MILANESE, C.L. MILANO EST, C.L. CORMANO, C.P. MANTOVA, C.L. CASTIGLIONE DELLE STIVIER, C.P. PAVIA, C.L. CASTEGGIO, C.L. MEDE, C.L. MORTARA, C.L. STRADELLA, C.L. VALLE LOMELLINA, C.L. VIGEVANO, C.L. VOGHERA, C.L. GAMBOLO', C.L. CASORATE PRIMO, C.L. PAVIA, C.P. SONDRIO, C.L. MORBEGNO, C.P. VARESE, C.L. BUSTO ARSIZIO, C.L. GALLARATE, C.L. LUINO, C.L. SARONNO, C.L. MEDIO VERBANO, C.L. VALCERESIO, C.L. VARESE, C.R. MARCHE, C.P.

FERMO, C.P. ANCONA, C.L. FABRIANO, C.L. JESI, C.L. OSIMO, C.L. SASSOFERRATO, C.L. SENIGALLIA, C.L. LORETO, C.L. ANCONA, C.L. CASTELPLANIO, C.L. CHIARAVALLE, C.P. ASCOLI PICENO, C.L. SAN BENEDETTO DEL TRONTO, C.L. ASCOLI PICENO, C.L. SIBILLINI, C.P. MACERATA, C.L. CAMERINO, C.L. MATELICA, C.L. SAN SEVERINO MARCHE, C.L. TOLENTINO, C.L. CINGOLI, C.L. MACERATA, C.L. PETRIOLO, C.L. POTENZA PICENA, C.L. SARNANO, C.L. VISSO, C.P. PESARO E URBINO, C.L. CAGLI, C.L. FOSSOMBRONE, C.L. MONDOLFO, C.L. URBINO, C.L. FERMIGNANO, C.L. PERGOLA, C.L. PESARO, C.L. SANT'ANGELO IN VADO, C.L. MONTELABBATE, C.R. MOLISE, C.P. CAMPOBASSO, C.P. ISERNIA, C.R. PIEMONTE, C.P. ALESSANDRIA, C.L. ACQUI TERME, C.L. CASALE MONFERRATO, C.L. GAVI LIGURE, C.L. NOVI LIGURE, C.L. SERRAVALLE SCRIVIA, C.L. TORTONA, C.L. VIGNOLE BORBERA, C.L. SAN SALVATORE MONFERRATO, C.P. ASTI, C.L. CANELLI, C.L. MONTEGROSSO D'ASTI, C.L. SAN DAMIANO D'ASTI, C.L. VILLANOVA D'ASTI, C.L. COCCONATO, C.L. ISOLA D'ASTI, C.L. MONALE, C.P. BIELLA, C.L. CAVAGLIA, C.L. COSSATO, C.P. CUNEO, C.L. ALBA, C.L. BORGO S. DALMAZZO, C.L. BRA, C.L. MONDOVI', C.L. MONESIGLIO, C.L. RACCONIGI, C.L. CUNEO, C.L. CARAGLIO, C.L. BUSCA, C.L. DRONERO, C.L. LIMONE PIEMONTE, C.L. MELLE, C.L. MORETTA, C.L. PEVERAGNO, C.L. SAMPEYRE, C.L. SAVIGLIANO, C.L. SOMMARIVA BOSCO, C.L. VALLESTURA, C.P. NOVARA, C.L. ARONA, C.L. BORGOMANERO, C.L. GALLIATE, C.L. OLEGGIO, C.L. TRECATE, C.L. NOVARA, C.P. TORINO, C.L. AGLIE', C.L. BEINASCO, C.L. CARMAGNOLA, C.L. CASTELLAMONTE, C.L. CHIERI, C.L. CHIVASSO, C.L. FIANO TORINESE, C.L. GASSINO TORINESE, C.L. GIAVENO, C.L. IVREA, C.L. LEINI', C.L. MONCALIERI, C.L. NICHELINO, C.L. RIVAROLO CANAVESE, C.L. RIVOLI, C.L. S. GIORGIO CANAVESE, C.L. SANTENA, C.L. SETTIMO TORINESE, C.L. TORRE PELLICE, C.L. VALLI DI LANZO, C.L. VIGONE, C.L. VILLARDORA, C.L. VIDRACCO, C.L. BARDONECCHIA, C.L. CARIGNANO, C.L. CUORGNE', C.L. DRUENTO, C.L. LAURIANO, C.L. MONTANARO, C.L. PIOSSASCO, C.L. POIRINO, C.L. PONT CANAVESE, C.L. SAN FRANCESCO AL CAMPO, C.L. SETTIMO VITTORE, C.L. STRAMBINO, C.L. SUSÀ, C.L. TROFARELLO, C.L. MAPPANO, C.L. AIRASCA, C.P. VERBANIA, C.L. CANNOBIO, C.L. DOMODOSSOLA, C.L. STRESA, C.P. VERCELLI, C.L. BORGOSIESA, C.L. GATTINARA, C.L. CRESCENTINO, C.R. PUGLIA, C.P. BARLETTA ANDRIA E TRANI, C.P. BARI, C.L. GIOIA DEL COLLE, C.P. BRINDISI, C.L. FASANO, C.L. CAROVIGNO, C.P. FOGGIA, C.L. CERIGNOLA, C.P. LECCE, C.L. CASARANO, C.P. TARANTO, C.R. SARDEGNA, C.P. CAGLIARI, C.P. NUORO, C.P. ORISTANO, C.L. BOSA, C.P. SASSARI, C.R. SICILIA, C.P. AGRIGENTO, C.P. CALTANISSETTA, C.L. GELA, C.P. CATANIA, C.L. ACIREALE, C.L. CALATINO SUD SIMETO, C.L. CATANIA HINTERLAND, C.L. JONICO GIARRE, C.P. ENNA, C.P. MESSINA, C.P. PALERMO, C.P. RAGUSA, C.P. SIRACUSA, C.P. TRAPANI, C.L. MARSALA, C.L. ALCAMO, C.L. TRAPANI, C.R. TOSCANA, C.P. AREZZO, C.L. BIBBIENA, C.L. FOIANO DELLA CHIARA, C.L. MONTE SAN SAVINO, C.L. SANSEPOLCRO, C.L. STIA, C.L. CASTIGLION FIORENTINO, C.L. CHIUSI DELLA VERNA, C.P. FIRENZE, C.L. BAGNO A RIPOLI, C.L. CERTALDO, C.L. FUCECCHIO, C.L. GREVE IN CHIANTI, C.L. INCISA VALDARNO, C.L. RIGNANO SULL'ARNO, C.L. SCANDICCI, C.L. STRADA IN CHIANTI, C.L. FIRENZE, PRESIDIO TORRIGIANI, C.P. GROSSETO, C.L. CAPALBIO, C.L. CASTELL'AZZARA, C.L. CASTIGLIONE DELLA PESCAIA, C.L. FOLLONICA, C.L. GAVORRANO, C.L. MONTE ARGENTARIO, C.L. MONTIERI, C.L. ORBETELLO, C.L. PITIGLIANO, C.L. RAVI, C.L. RIBOLLA, C.L. SCARLINO, C.L. MONTEROTONDO M., C.P. LIVORNO, C.L. DONORATICO, C.L. PIOMBINO, C.L. SAN VINCENZO, C.L. SUVERETO, C.L. VENTURINA, C.L. LIVORNO, C.L. RIO NELL' ELBA, C.L. ROSIGNANO SOLVAY, C.P. LUCCA, C.L. BAGNI DI LUCCA, C.L. VERSILIA/VIAREGGIO, C.L. LUCCA, C.L. VILLA BASILICA, C.P. MASSA, C.L. MASSA, C.L. ALBIANO MAGRA, C.P. PISA, DELEGAZIONE CANNETO, C.L. CASCIANA TERME, C.L. FAUGLIA, C.L. MONTECATINI VAL DI CECINA, C.L. SAN FREDIANO A SETTIMO, C.L. ULIVETO TERME, C.L. GUARDISTALLO, C.L. PONTASSERCHIO, C.L. CASTELFRANCO DI SOTTO, C.L. PONTE A EGOLA, C.L. VOLTERRA, C.P. PRATO, C.L. MERCATALE DI VERNIO, C.P. PISTOIA, C.L. MONSUMMANO TERME, C.L. PESCIA, C.L. QUARRATA-PIANA PISTOIESE, C.L. SAN MARCELLO PISTOIESE, C.L. CIREGLIO, C.P. SIENA, C.R. TRENTO ALTO ADIGE, C.P. BOLZANO, C.P. TRENTO, C.L. ROVERETO, C.L. VIGO DI FASSA, C.L. ALTIPIANI, C.R. UMBRIA, C.P. PERUGIA, C.L. ASSISI, C.L. CITTA' DI CASTELLO, C.L. FOLIGNO, C.L. GUBBIO, C.L. BASTIA UMBRA, C.L. DERUTA TORGIANO, C.L. SPELLO, C.L. TODI, C.L. VALFABBRICA, C.L. TAVERNELLE(EX VALNESTORE), C.L. CORCIANO, C.L. GUALDO TADINO, C.L. MARSCIANO, C.L. SPOLETO, C.P. TERNI, C.L. ORVIETO, C.L. AVIGLIANO UMBRO, C.L. GUARDEA ALVIANO, C.R. VAL D'AOSTA, C.R. VENETO, C.P. BELLUNO, C.P. PADOVA, C.L. SELVAZZANO DENTRO, C.P. ROVIGO, C.P. TREVISO, C.L. CONEGLIANO VENETO, C.L. MONTEBELLUNA, C.P. VENEZIA, C.L. PORTOGRUARO, C.P. VICENZA, C.L. BASSANO DEL GRAPPA, C.L. SCHIO, C.L. THIENE, C.L. VALDAGNO, C.P. VERONA

**CROCE ROSSA ITALIANA**  
COMITATO CENTRALE

Collegio dei Revisori dei Conti

Roma 06/12/2011

Prot. CRI/CC /0080278/2011

AL MINISTERO DELL'ECONOMIA E DELLE FINANZE  
DIP.TO RAGIONERIA GENERALE STATO  
ISPETTORATO GENERALE FINANZA  
UFFICIO V  
VIA XX SETTEMBRE N. 97  
00187 – R O M A

AL MINISTERO DEL LAVORO DELLA SALUTE  
E DELLE POLITICHE SOCIALI  
DIPART. DELL'INNOVAZIONE DIR. GEN. DELLA  
RICERCA SCIENTIFICA E TECNOLOGICA  
UFF. V DELL'EX MINISTERO DELLA SALUTE  
VIA GIORGIO RIBOTTA N. 5  
00144 – R O M A

AL MINISTERO DELLA DIFESA  
SEGRETARIATO GENERALE DELLA DIFESA  
E DIREZIONE NAZIONALE DEGLI ARMAMENTI  
2° REPARTO  
VIA XX SETTEMBRE N. 123  
00187 – R O M A

MINISTERO DELLA DIFESA  
DIREZIONE GENERALE DELLE PENSIONI MILITARI  
DEL COLLOCAMENTO AL LAVORO DEI VOLONTARI  
CONGEDATI E DELLA LEVA  
IV REPARTO - 10^ DIVISIONE  
VIA DELL'ESERCITO N. 186  
00143 - CECCHIGNOLA ROMA

ALLA CORTE DEI CONTI  
SEZIONE CONTROLLO ENTI  
VIA ANTONIO BAIAMONTI N. 9  
00195 – R O M A

AL COMMISSARIO STRAORDINARIO  
DELLA CROCE ROSSA ITALIANA  
S E D E

ALLA DIREZIONE GENERALE  
S E D E

AL MAGISTRATO  
DELLA CORTE DEI CONTI- DELEGATO  
S E D E

**OGGETTO: Trasmissione verbale n. 40 del 30/11/2011**

Con la presente, si trasmette copia del verbale del Collegio **n. 40 del 30/11/2011** contenete le relazioni del Rendiconto Generale Consolidato 2010 della Croce Rossa Italiana e della II Variazione del Bilancio di Previsione dell'Esercizio 2011.

Distinti saluti

*Il Presidente del Collegio*



**CROCE ROSSA ITALIANA  
COMITATO CENTRALE  
COLLEGIO DEI REVISORI DEI CONTI**

**Verbale n.40/2011 del 30/11/2011**

Il giorno 30 novembre 2011, alle ore 10,00 in Roma, via Toscana 12, nella sala riunioni del Collegio presso la sede della Croce Rossa Italiana, si è riunito, il Collegio Unico dei Revisori dei Conti con la presenza di:

***Dott.ssa Maria Carone* Presidente**

Rappresentante Ministero Economia e Finanze

***Dott. Giovanni Grigillo* Componente effettivo**

Rappresentante Ministero della Difesa

***Il Dott. Luigi Recchioni* Componente effettivo**

Rappresentante Ministero della Salute

E' intervenuto alla riunione del Collegio alle ore 15,30 il Magistrato delegato della Corte dei Conti, Dott. Ciro Valentino, nominato ai sensi dell'art. 12 della Legge n. 259 del 1958.

Il Collegio preliminarmente procede al completamento dell'esame del Rendiconto generale consolidato 2010 della C.R.I. e predispone, ai sensi degli artt.73, comma 3, lett. c) e 79, comma 6, del D.P.R. 97 del 2003, la seguente

**RELAZIONE AL RENDICONTO GENERALE CONSOLIDATO 2010**

Con nota n. 76815 del 23/11/2011 inviata dalla Direzione Generale è stato trasmesso il rendiconto generale consolidato 2010 della Croce Rossa Italiana.



Al predetto documento contabile sono allegati:

- La relazione del Commissario Straordinario sulla gestione;
- La nota integrativa;
- Il conto di bilancio;
- Il conto economico;
- Lo stato patrimoniale;
- La situazione amministrativa;
- La situazione dei beni immobili e dei beni mobili e il riepilogo, su base regionale, dei conti correnti accesi a favore di ciascun comitato locale, provinciale e regionale;
- Il bilancio della Società partecipata Si.S.E., Siciliana Servizi Emergenza S.p.A. a socio unico in liquidazione.

Le risultanze contabili del **rendiconto finanziario consolidato decisionale 2010, depurate dei trasferimenti interni pari ad € 11.290.666,14**, sono le seguenti:

Entrate correnti	€ 438.666.542,12	
Entrate in conto capitale	€ 3.832.846,61	
Gestioni speciali	€ 22.349.838,57	
Partite di giro	<u>€ 443.510.896,06</u>	
<b>Totale Entrate</b>		<b>€ 908.360.123,36</b>
Spese correnti	€ 404.978.406,95	
Spese in conto capitale	€ 46.785.963,25	
Gestioni speciali	€ 22.349.838,57	
Partite di giro	<u>€ 443.510.896,06</u>	
<b>Totale Spese</b>		<b>€ 917.625.104,83</b>
<b>Disavanzo Finanziario</b>		<b>€ 9.264.981,47</b>

Detto disavanzo altro non è che la somma algebrica delle risultanze contabili dei bilanci di tutti i Comitati, alcuni dei quali presentano disavanzi che vengono parzialmente compensati dai risultati positivi della sede centrale e degli altri Comitati.

### **Gestione dei residui**

Per l'esercizio 2010 le unità periferiche hanno provveduto alla eliminazione di residui attivi e passivi che hanno determinato variazioni attive e passive rispettivamente per **€6.725.654,50** ed **€ 6.576.270,62**.

Dall'elenco allegato al Consuntivo in argomento si possono evidenziare le sedi con interventi più significativi.

E' opportuno ricordare, comunque, che il provvedimento di eliminazione dei residui, in particolare di quelli attivi, anche periferici, deve essere sottoposto al preventivo controllo del Collegio Unico dei Revisori.

La situazione al 31/12/2010 è la seguente:

#### **Residui attivi**

Degli esercizi precedenti	€ 372.989.097,26
Dell'esercizio	<u>€ 205.879.742,31</u>
<b>Totale</b>	<b>€ 578.868.839,57</b>

#### **Residui passivi**

Degli esercizi precedenti	€ 290.016.496,27
Dell'esercizio	<u>€ 302.377.247,99</u>
<b>Totale</b>	<b>€. 592.393.744,26</b>

#### **Situazione amministrativa consolidata**

Saldo di cassa all'1/1/2010	€ 67.814.847,74
Riscossioni	€ 854.709.524,13
Pagamenti	<u>€ 762.820.235,37</u>
<b>Saldo di cassa al 31/12/2010</b>	<b>€ 159.704.136,50</b>
Residui attivi	€ 578.868.839,57

Residui passivi	€. <u>592.393.744,26</u>
<b>Avanzo di amministrazione al 31/12/10</b>	<b>€. 146.179.231,81</b>

Detto avanzo risulta vincolato per il Comitato Centrale per €. **71.265.376,89** e per i **comitati periferici per € 29.078.455,67.**

L'avanzo di cassa è stato determinato sulla base della rendicontazione pervenuta da parte dei Comitati Regionali, i quali hanno aggregato i dati dei comitati provinciali e locali di propria competenza. Non è, pertanto, possibile effettuare un riscontro con gli estratti conto bancari al 31 Dicembre 2010.

Per quanto riguarda l'avanzo di amministrazione si prende atto del disavanzo dei consolidati regionali di Lazio, Umbria, Molise e Trentino Alto Adige. In particolare si evidenzia la situazione di gravità del Lazio dovuta ai disavanzi notevoli dei Comitati provinciali di Roma e di Latina, nonché del Comitato provinciale di Bolzano.

#### **Situazione patrimoniale consolidata**

Totale attività	€. 1.018.981.810,05
Totale passività	€. <u>633.312.934,85</u>
Patrimonio netto	€. 385.668.875,20
Av. ec. es. precedenti	€. 381.490.545,18
<b>Avanzo economico dell'esercizio</b>	<b>€. 4.178.330,02</b>

#### **Situazione economica consolidata**

Valore della produzione	€. 449.362.192,24
Costi della produzione	€. 449.283.048,85
Differenza tra valore e costi della Produzione	€. 79.143,39
Proventi e oneri finanziari	€. - 1.194.458,48
Rettifiche di valore di att. finanziarie	€. -----
Proventi e oneri straordinari	€. 5.293.645,11

**Avanzo economico**

€. **4.178.330,02**

La relazione gestionale che accompagna il Rendiconto generale consolidato 2010, presentata dal Commissario Straordinario, evidenzia i risultati sintetici della gestione e riporta distintamente per ciascuna Regione l'insieme delle iniziative adottate e l'attività gestionale compiuta.

Inoltre, come già rappresentato dal Commissario nella relazione al Rendiconto del Comitato centrale per il medesimo anno 2010, si è provveduto ad approvare altri regolamenti oltre a quelli adottati nell'anno precedente quali "il Regolamento concernente le nuove modalità di vigilanza e controllo sulle attività e sugli atti delle strutture territoriali CRI", "il Regolamento per l'assegnazione e uso degli apparecchi di telefonia mobile", "il Regolamento di organizzazione delle attività del settore emergenza della CRI"; "il Regolamento per la gestione dei rimborsi di cui alla legge 27/2/2009 n. 13"; "il Regolamento nazionale uniformi di Croce rossa per i soccorsi speciali". E' stato adottato il "Codice etico e di condotta della Croce Rossa Italiana".

Inoltre è da evidenziare il particolare impegno profuso per l'emergenza Haiti dovuta al sisma che ha colpito detto paese nel gennaio 2010, attività che ha coinvolto la CRI per l'intero anno 2010 dalla data dell'evento calamitoso.

In relazione ai criteri di redazione del conto consolidato in questione, nel prendere atto delle criticità che il processo di consolidamento determina, come si evince dalle dichiarazioni dell'Ente contenute nella relazione sulla gestione, il Collegio, come già ribadito in sede di esame del Rendiconto consolidato 2009, ritiene di ribadire la necessità che il consolidamento dei dati di bilancio ai diversi livelli (locale, provinciale, regionale e nazionale) non sia una semplice aggregazione degli stessi.

Dall'esame del rendiconto generale consolidato, anche se presentato con il nuovo sistema di contabilità informatizzata SICON, si rileva, infatti, che lo stesso comunque è il risultato di una semplice aggregazione (sommatoria) dei singoli risultati finanziari, patrimoniali, economici e amministrativi del Comitato Centrale, delle 19 Regioni e dei 2 Comitati Provinciali Autonomi di Trento e Bolzano.

Il rendiconto consuntivo consolidato viene sottoposto all'approvazione del competente Organo di controllo con ritardo rispetto ai termini previsti, ma è evidente che ciò è consequenziale al ritardo di presentazione dei precedenti bilanci consuntivi.

Tuttavia è necessario rappresentare che tale criticità, secondo le dichiarazioni dell'Ente, e come è già noto, deriva in primis dalla ritardata presentazione dei rendiconti da parte delle singole Unità periferiche i cui documenti presentati risultano, molte volte, errati o carenti di dati, il che comporta una continua richiesta da parte dei comitati Regionali e Centrale di integrazioni e chiarimenti.

Infine è da evidenziare come dalla relazione sulla gestione nulla si evince in merito alla prevista approvazione dei singoli bilanci da parte dei competenti Organi (Assemblee/Commissari) dei Comitati periferici (locali, provinciali e regionali) così come previsto dallo Statuto.

Si torna, inoltre, ad evidenziare che anche per il 2010 non risulta utilizzato il sistema di Tesoreria unica per tutte le Sedi periferiche, per cui si continua ad avere singole situazioni di cassa, con saldi che, nel bilancio in argomento, vengono semplicemente sommati algebricamente. Nel 2010 è stata avviata la procedura, che solo nel 2011 ha trovato parziale applicazione per il Comitato centrale.

### **Bilancio d'esercizio al 31.12.2010 della Società partecipata Si.S.E. spa in liquidazione**

La Società Si.S.E. S.p.A. con delibera dell'Assemblea straordinaria, il 10 marzo 2010 è stata posta in liquidazione. Sono decaduti gli organi preesistenti ed è stato nominato un Collegio di liquidatori.

I liquidatori hanno acquisito il rendiconto della gestione ex art. 2487 bis c.c. relativo al periodo 1 gennaio 2010 – 13 aprile 2010 debitamente approvato e documentato.

In data 5 maggio 2011 il collegio dei liquidatori ha approvato e messo a disposizione degli organi di controllo il progetto di bilancio d'esercizio 2010.

Questo Collegio, vista la relazione del Collegio Sindacale della Società in house in oggetto, la relazione del Revisore legale dei conti e la nota integrativa, prende atto del risultato positivo della gestione relativa all'anno 2010 che presenta un utile d'esercizio di € 3.156.223,00.

In particolare rileva che nello Stato Patrimoniale figurano Crediti per € 81.975.016,00, di cui, come si evince dalla nota integrativa circa € 62,5 mln accumulati nei confronti di CRI Sicilia nell'ambito delle attività da convenzione SUES 118 per gli anni 2006-2009.

In merito si richiama quanto più volte rappresentato da questo Collegio nel periodo di propria competenza e quanto riportato nelle relazioni della Direzione Generale sulla situazione debitoria- creditoria della CRI regionale della Sicilia.

### **Conclusioni**

Tutto ciò premesso, ferme restando le osservazioni e riflessioni mosse nel corso dell'anno 2010 da questo Collegio unico dei revisori e dal precedente Collegio sino alla data di decadenza dello stesso, ai sensi dell'articolo 47, comma 3, del DPR n. 97 del 2003, per quanto riguarda gli aspetti che attengono alla indicazione dei dati contabili complessivi, si esprime parere favorevole ai fini dell'approvazione del Rendiconto generale consolidato dell'esercizio 2010 da parte del Commissario Straordinario.

Si procede quindi all'esame della corrispondenza pervenuta:

- 40.1** Nota n. 78175 del 29/11/2011 inviata dalla Segreteria del Direttore Generale avente ad oggetto "Il variazione di assestamento al Bilancio di Previsione 2011 del Comitato Centrale".

Il Collegio esamina la proposta di **Variazione del Bilancio di Previsione dell'Esercizio 2011**, la relazione del Direttore Generale e la bozza della Ordinanza Commissariale relativa alla predetta variazione portate in visione al Collegio.

Si rappresenta che la ordinanza in argomento riguarda variazioni positive e negative dovute a maggiori e minori entrate e rispettivamente maggiori e minori uscite per adeguare le previsioni di bilancio 2011 alle nuove necessità dell'Ente, variazioni che si compensano e non alterano il saldo finanziario del bilancio di previsione 2011 approvato.

Si evidenziano di seguito le variazioni più significative tra le maggiori entrate quali:

- il maggior contributo del Ministero della Economia e Finanze pari a € 1.503.350,00,

- le donazioni di terzi provenienti dalle oblazioni pro Giappone e Haiti pari rispettivamente ad € 1.387.689,01 ed € 44.565,40, che trovano corrispondenza nelle uscite,
- la convenzione stipulata con la Prefettura di Roma per la gestione del CARA di Castelnuovo di Porto per l'Assistenza degli immigrati richiedenti asilo pari ad € 3.060.000,00 per il periodo agosto-dicembre 2011. Anche tale maggiore entrata trova corrispondenza nell'apposito capitolo delle uscite;
- le due convenzioni stipulate con il Ministero della Salute per un importo complessivo di € 197.000,00,
- la convenzione con il Ministero dell'Interno- Dipartimento per le Libertà Civili e l'Immigrazione per un importo pari ad € 220.920,00,
- l'accordo di collaborazione con la Presidenza del Consiglio dei Ministri "Dipartimento della gioventù" per i campi estivi per un importo di € 495.693,37

Vengono espone in dettaglio le variazioni di entrata e di uscita al bilancio di previsione 2011 nonché il totale delle maggiori entrate ed uscite con l'evidenziazione del saldo a pareggio delle variazioni medesime.

## II° VARIAZIONE DI BILANCIO 2011

### ENTRATE

5	Contributi dello Stato		
5	Servizio Amministrazione e Finanza	7	1.503.350,00
	TOTALE CAPITOLO		1.503.350,00

47	Prestazioni rese ad Enti e Istituzioni in base a convenzioni		
47	Servizio Attività di Emergenza ed Operazioni Internazionali	2	3.060.000,00
47	Servizio Attività Sociali, Sanitarie e Socio-Sanitarie	3	417.920,00
47	Rapporto con le componenti volontaristiche	22	495.693,37
	TOTALE CAPITOLO		3.973.613,37

81	Recupero e rimborsi diversi		
81	Servizio Trattamento Economico, Previdenziale e Giuridico	6	-907.654,53
81	Servizio Acquisizione di Beni e Servizi e Patrimonio Immobiliare	9	94.076,00

81	Informatica	10	11.299,99
81	Servizio Legale	11	51.926,43
81	Ufficio Dipartimento Amministrazione e Patrimonio	19	252.560,81
<b>TOTALE CAPITOLO</b>			<b>-497.791,30</b>

<b>96</b>	<b>Oblazioni di terzi per soccorsi ed assistenza</b>		
96	Servizio Attività di Emergenza ed Operazioni Internazionali	2	1.432.254,41
96	Servizio Attività Sociali, Sanitarie e Socio-Sanitarie	3	646.604,59
<b>TOTALE CAPITOLO</b>			<b>2.078.859,00</b>

<b>98</b>	<b>Introiti derivanti da manifestazioni varie e dalla vendita di materiale di propaganda</b>		
98	Rapporto con le componenti volontaristiche	22	60.000,00
<b>TOTALE CAPITOLO</b>			<b>60.000,00</b>

**MINORI ENTRATE** **-907.654,53**

**MAGGIORI ENTRATE** **8.025.685,60**

<b>TOTALE GENERALE ENTRATE escluse partite di giro €.</b>		<b>7.118.031,07</b>
---	--	---------------------

#### USCITE

<b>59</b>	<b>Spese per esecuzione provvedimenti giudiziari ed extra giudiziari</b>		
59	Servizio Trattamento Economico, Previdenziale e Giuridico	6	134.255,44
59	Servizio Legale	11	44.021,67
<b>TOTALE CAPITOLO</b>			<b>178.277,11</b>

<b>87</b>	<b>Spese legali e contrattuali</b>		
87	Servizio Legale	11	799.305,29
<b>TOTALE CAPITOLO</b>			<b>799.305,29</b>

<b>88</b>	<b>Premi di assicurazione</b>		
88	Servizio Procurement - Contratti e Patrimonio	9	94.076,00
<b>TOTALE CAPITOLO</b>			<b>94.076,00</b>



<b>137</b>	<b>Sussidi a profughi anziani ed a profughi permanentemente inabili</b>		
137	Servizio Attività di Emergenza ed Operazioni Internazionali	2	3.060.000,00
	<b>TOTALE CAPITOLO</b>		<b>3.060.000,00</b>

<b>139</b>	<b>Spese per le emergenze nazionali</b>		
139	Servizio Attività Sociali, Sanitarie e Socio-Sanitarie	3	197.000,00
	<b>TOTALE CAPITOLO</b>		<b>197.000,00</b>

<b>149</b>	<b>Spese per progetti finanziati da soggetti pubblici e privati</b>		
149	Rapporto con le Componenti Volontaristiche	22	495.693,37
	<b>TOTALE CAPITOLO</b>		<b>495.693,37</b>

<b>155</b>	<b>Trasferimenti passivi a e tra Unità CRI</b>		
155	Servizio Attività Sociali, Sanitarie e Socio-Sanitarie	3	220.920,00
155	Servizio Amministrazione e Finanza	7	30.000,00
155	Ufficio Dipartimento Amministrazione e Patrimonio	19	252.560,81
	<b>TOTALE CAPITOLO</b>		<b>503.480,81</b>

<b>157</b>	<b>Contributo alla Federazione Internazionale di Croce Rossa (FICR)</b>		
157	Servizio Attività Sociali, Sanitarie e Socio-Sanitarie	3	2.108.859,00
	<b>TOTALE CAPITOLO</b>		<b>2.108.859,00</b>

<b>170</b>	<b>Interessi passivi</b>		
170	Servizio Amministrazione e Finanza	7	650.000,00
	<b>TOTALE CAPITOLO</b>		<b>650.000,00</b>

<b>204</b>	<b>Spese diverse</b>		-645.705,06
204	Servizio Amministrazione e Finanza	7	-650.000,00
204	Servizio Legale	11	4.294,94
	<b>TOTALE CAPITOLO</b>		<b>-645.705,06</b>

<b>231</b>	<b>Accantonamento al Fondo rischi e oneri per altri rischi ed oneri futuri</b>		-334.255,44
231	Servizio Amministrazione e Finanza	7	-134.255,44
231	Servizio Legale	11	-200.000,00
	<b>TOTALE CAPITOLO</b>		<b>-334.255,44</b>

263	Acquisizione di attrezzature e programmi informatici		
263	Informatica	10	11.299,99
	TOTALE CAPITOLO		11.299,99

MAGGIORI USCITE	€.	8.102.286,51
MINORI USCITE	€.	<u>-984.255,44</u>
SALDO USCITE	€.	7.118.031,07
SALDO ENTRATE	€.	<u>7.118.031,07</u>
SALDO FINANZIARIO	€.	0,00

Premesso quanto innanzi il Collegio esprime parere favorevole.

Il Collegio rinvia l'esame della corrispondenza pervenuta.


Il verbale viene chiuso alle ore 18,00.

Copia del presente verbale, redatto in unico originale, sarà trasmessa in copia:

- al Commissario Nazionale della CRI;
- al Direttore Generale della CRI;
- alla Corte dei Conti – Sezione Controllo Enti;
- al Ministero della Salute – Direzione Generale della Ricerca Sanitaria e della Vigilanza sugli Enti;
- al Ministero dell'Economia e delle Finanze – Dipartimento della R.G.S./I.G.F. Div. VII;
- al Ministero della Difesa – Segretariato Generale della Difesa e Direzione Nazionale degli Armamenti II° Reparto;
- al Ministero Della Difesa - Direzione Generale delle Pensioni Militari del Collocamento al Lavoro dei Volontari Congedati e della Leva - IV Reparto - 10<sup>^</sup> Divisione.

Letto, confermato, sottoscritto.

Per il Collegio dei Revisori della CRI

*Il Presidente*  
*(Dott.ssa Maria Carone)*  


Dott.ssa Roberta Lommi  
Piazza Fonteciana, 14/A  
00152 - Roma

prot. n° 4475/E/11  
del 3/06/2011

**SI.S.E.- SICILIANA SERVIZI EMERGENZA S.p.A. a SOCIO UNICO in liquidazione**

Sede legale in Roma – via Toscana 12 (00187)

Capitale sociale € 103.200 interamente sottoscritto e versato

Iscritta al Registro Imprese di Roma

Codice fiscale e Partita I.V.A. 04764610822

***Bilancio al 31 dicembre 2010***

\*\*\*\*\*

**Relazione del soggetto incaricato della revisione legale dei conti**

**(ex art. 14 del Dlgs del 27 gennaio 2010 n. 39)**

All'Azionista CROCE ROSSA ITALIANA, titolare dell'intero capitale sociale

***A - Bilancio di riferimento***

Il Collegio dei liquidatori della SI.S.E. - SICILIANA SERVIZI EMERGENZA S.p.A. a SOCIO UNICO in liquidazione ha redatto il Progetto di bilancio relativo all'esercizio chiuso al 31 dicembre 2010 (stato patrimoniale, conto economico, nota integrativa), riferito al periodo 1 gennaio 2010 / 31 dicembre 2010, e lo ha approvato e messo a disposizione degli Organi di controllo in data 5 maggio 2010, per gli adempimenti di competenza.

In considerazione del fatto che l'esercizio 2010 consta di due periodi:

- ❖ il primo dall'1 gennaio 2010 al 13 aprile 2010 in cui la Società è stata gestita dagli Amministratori con risultato economico scaturente dai componenti reddituali rilevati nel conto economico relativo a detto periodo
- ❖ il secondo dalla data di efficacia della delibera di messa in liquidazione a quella di chiusura dell'esercizio (14 aprile 2010 / 31 dicembre 2010) ove ha avuto inizio la liquidazione con prosecuzione dell'attività gestoria ordinaria (in corso all'atto della messa in liquidazione) terminata il 28 luglio 2010

1/5

è stato messo a disposizione degli Organi di controllo anche il rendiconto della gestione ex art. 2487 bis c.c. relativo al periodo 1 gennaio 2010 al 13 aprile 2010 debitamente approvato e corredato da documentazione di accompagnamento ( nota integrativa, relazione sulla gestione).

### ***B - Responsabilità dei Liquidatori e compiti del Revisore legale***

Ho svolto la revisione legale del bilancio d'esercizio della S.I.S.E. - SICILIANA SERVIZI EMERGENZA S.p.A. a SOCIO UNICO in liquidazione al 31 dicembre 2010.

Preciso che compete ai Liquidatori della Società la responsabilità della redazione in conformità alle norme che disciplinano i relativi criteri di redazione del Progetto di bilancio affinché lo stesso sia redatto con chiarezza e precisione e rappresenti in modo veritiero e corretto la situazione patrimoniale-finanziaria, il risultato economico d'esercizio e le variazioni del patrimonio netto per l'esercizio chiuso al 31 dicembre 2010. Evidenzio che è mio compito esprimere un giudizio professionale (finalizzato anche alla protezione di interessi ulteriori rispetto a quelli della Società revisionata) sul Progetto di bilancio in base alla revisione legale da me svolta in conformità ai principi di revisione di cui all'art. 11 co.3 del Dlgs 27 gennaio 2010 n. 39.

### ***C - Quadro delle regole di redazione applicate dalla Società***

Il Progetto di bilancio 2010 è stato redatto in forma ordinaria.

I criteri di redazione adottati sono illustrati nella Nota Integrativa che, dopo aver premesso che i criteri utilizzati nel complesso non si discostano dai medesimi applicati per la formazione di quello del precedente esercizio, fa espresso richiamo all'applicazione dei principi di prudenza, competenza e inerenza economica.

In Nota Integrativa i Liquidatori hanno evidenziato che *"...l'attività di trasporto terrestre di emergenza sanitaria nell'ambito del S.U.E.S. 118 per le attività di carattere non sanitario è stata svolta nei confronti di S.E.U.S. - in forza di due convenzioni, la prima stipulata il 31.12.2009 e la seconda il 9.4.2010 - nel periodo compreso tra l'1.1.2010 e il 28.7.2010...data quest'ultima di passaggio definitivo del servizio S.U.E.S. alla S.E.U.S. (Siciliana Emergenza Urgenza Sanitaria S.c.p.a.)" "Il corrispettivo pattuito con S.E.U.S. è stato pari all'ammontare dei costi sostenuti maggiorati del 10%" e tenuto conto che "l'attività 2010 ha avuto una durata di soli 7 mesi circa; su proiezione annua il costo del Servizio a carico della committenza corrisponderebbe a ca € 127 mln (contro € 115.160.000 dell'esercizio precedente)".*

Il Progetto di bilancio in esame è conforme al dettato del Codice Civile artt. 2423 e 2427.

In nota integrativa è specificato che *"le poste dell'Attivo sono state valutate tenuto conto del loro presumibile valore di realizzo in ragione degli effetti conseguenti alla cessazione, a partire dal 28.7.2010, della gestione corrente"* ed è indicato l'importo complessivo dei compensi maturati per

Sindaci e Revisore nonché quelli appostati nei confronti del Collegio dei Liquidatori e dei componenti del Consiglio di Amministrazione uscente.

E' stata effettuata la comparazione degli importi di ciascuna voce con i risultati dell'esercizio precedente.

#### ***D - Compiti della revisione legale e portata del lavoro svolto***

Il mio esame è stato condotto secondo gli statuiti principi di revisione. In conformità ai predetti principi, la revisione è stata svolta al fine di acquisire ogni elemento necessario per accertare se il bilancio d'esercizio sia viziato da errori significativi e se risulti, nel suo complesso, attendibile.

Il procedimento di revisione è stato svolto in modo coerente con la dimensione della Società e con il suo assetto organizzativo. Esso comprende l'esame, sulla base di verifiche a campione, degli elementi probativi a supporto dei saldi e delle informazioni contenute nel bilancio nonché la valutazione dell'adeguatezza e della correttezza dei criteri contabili utilizzati e della ragionevolezza delle stime effettuate dai Liquidatori.

Ho preso atto che l'organizzazione contabile societaria è adeguata alle necessità aziendali e che le procedure e tecniche di controllo adottate assicurano l'affidabilità dei dati contabili.

Nel corso dell'attività di revisione da me svolta non sono emerse anomalie che possano essere considerate indicatori di inadeguatezza del sistema amministrativo contabile ed ho acquisito conoscenza e vigilato sull'adeguatezza del sistema amministrativo-contabile societario, nonché sulla sua affidabilità a rappresentare correttamente i fatti di gestione.

Do atto che il capo della Ripartizione Contabilità e bilancio effettua ogni operazione seguendo direttive generali e/o specifiche fissate dalla Direzione aziendale.

Le operazioni sono registrate correttamente (per ammontare, conto e periodo contabile di riferimento); risulta così assicurata sia la preparazione di bilancio, sia la predisposizione di situazioni contabili intermedie in linea con i corretti principi contabili.

Corrette sono risultate le scritture di chiusura dell'esercizio 2009 e le corrispondenti scritture di apertura dell'esercizio 2010.

Da controlli effettuati a campione è emersa la corrispondenza delle registrazioni con i documenti che hanno originato le scritture contabili.

Ogni scrittura contabile è sempre preceduta da un attento esame sulla validità della documentazione ad essa riferita.

Si è avuto modo di accertare che i fatti di gestione sono correttamente contabilizzati.

Altro momento di riscontro contabile generalizzato sui costi aziendali interviene al momento della predisposizione della rendicontazione delle spese di cui alle convenzioni stipulate con Croce Rossa Italiana (nel rapporto trilatero Sise-Cri- Regione Siciliana in essere sino al 31-12-2009) e con la S.E.U.S. Scpa ( dal 1-1-2010 al 27-7-2010).

Ogni richiesta di esibizione di documenti in riscontro di eventi contabilizzati – anche se riferiti ad annualità meno recenti – sono state sempre evase con la massima tempestività.

La Società si avvale di un consulente esterno il quale ha l'incarico generalizzato di supervisione della contabilità aziendale compresi tutti gli adempimenti correlati (fiscali, societari) elencati nel dettaglio nell'incarico professionale; lo stesso ha anche il compito di fornire interpretazioni e direttive su normative vigenti in materia di contabilità, bilancio e fisco. Non sono state identificate operazioni anomale a seguito di analisi a campione svolte nel periodo successivo alla chiusura dell'esercizio 2010.

Il software utilizzato dalla società è periodicamente aggiornato e riallineato all'evolversi delle normative.

Particolare cura ed attenzione riserva la Società all'archiviazione e tutela dei dati.

Per quanto riguarda la tenuta della contabilità aziendale si esprime un parere positivo.

La revisione sul Progetto di bilancio è stata effettuata anche utilizzando l'insieme dei dati e le informazioni raccolte nel corso dell'esercizio durante lo svolgimento dell'attività periodica di revisione e debitamente verbalizzate.

Sono stati svolti accertamenti in ordine al rispetto del criterio della competenza economica nella rilevazione delle operazioni, mediante analisi per sondaggio a cavallo di esercizio ed è stata verificata la continuità dei principi contabili.

Ho acquisito le informazioni strumentali allo svolgimento dei compiti di revisione legale dei conti mediante audizioni dei dirigenti e funzionari dell'azienda, a mezzo apposite analisi condotte direttamente, attraverso la costante partecipazione alle riunioni degli Organi societari.

Nel corso dell'esercizio ho partecipato a tutte le sedute dell'Assemblea (n.6) a tutte le adunanze del C.d.A. (n.1) e del Collegio dei Liquidatori (n. 1) così come risulta dai n.11 resoconti delle riunioni riportate nel libro dei verbali del Revisore.

Lo scambio di informazioni con il Collegio Sindacale è stato costante nel tempo e finalizzato alla reciproca presa d'atto delle verifiche di competenza ed allo scambio di informazioni; in

alcuni casi, in ragione delle questioni affrontate, le verifiche e le riunioni sono state tenute in maniera congiunta con verbalizzazione nei relativi libri (n 5).

Complessivamente, nel corso dell'esercizio 2010 sono stati scritturati nel libro dei verbali del Revisore n. 27 verbali.

Le richieste di informazioni o documenti a soggetti interni all'azienda, ovvero esterni, è stata anche formalizzata per iscritto; di ciò è traccia nel libro dei verbali del Revisore.

Sono state inoltrate n. 53 lettere di "circularizzazione" per chiedere – per il tramite del Presidente del Collegio dei liquidatori - a clienti (n. 16), fornitori (n. 16), banche (n.2), consulenti legali (n.15), consulenti fiscali e tributari (n.1), consulenti del lavoro (n.2), broker assicurativo (n.1), notaio (n.1), la conferma scritta dei saldi contabili nonché eventuali altre informazioni riguardanti l'attività espletata recante possibili refluenze sul bilancio; solo 30 le risposte pervenute. Ciò posto ho proceduto a raccogliere - sin ove possibile - prove e documenti atti a consentire il completamento della valutazione della correttezza dei saldi e perciò anche della congruità degli oneri e dei rischi a prescindere dallo loro immediata manifestazione numeraria.

Particolare attenzione ho rivolto, infatti, alle scritture di assestamento e rettifiche, a quelle riguardanti la dismissioni dei cespiti e la cancellazione/svalutazione delle immobilizzazioni, alle rilevazioni delle conseguenti componenti straordinarie di reddito. I Liquidatori, assistiti dal Consulente fiscale e tributario, hanno assunto le relative decisioni contabilizzate in 34 schede (acquisite ed allegate al verbale di revisione dell' 11 e 12 maggio 2011).

Ho preso in esame sotto il profilo bilancistico varie problematiche aziendali, di cui le più significative e che prospetticamente potrebbero non risultare prive di conseguenze economiche, risultano essere:

- il contenzioso incardinato da personale ex SISE SpA in liq.ne nell'alveo di operatività dell'art. 2112 c.c. per il reintegro in SEUS Scpa e le relative pronunce dei Tribunali aditi ove la migrazione del servizio del S.U.E.S. 118 da S.I.S.E. a S.E.U.S. è stata inquadrata nella fattispecie giuridica di cessione d'azienda;
- i ritardi nei pagamenti e le resistenze a cui è andata incontro S.I.S.E., rispetto al riconoscimento e agli incassi dei ricavi maturati dalla Società relativi al SUES 118 (ricavi riguardanti il sostenimento di alcuni costi, principalmente eccedenze orarie degli autisti soccorritori e spese generali) che da parte di della Regione Siciliana sono state fraposte a

CRI-Sicilia con la conseguenza di determinare, in danno di S.I.S.E., la lievitazione dei debiti societari e pendenza di giudizi contenziosi;

- la validità ed efficacia degli accordi transattivi con i lavoratori a mezzo dei quali l'Assessorato alla Sanità ha inteso "definire" non direttamente ma per il tramite di S.I.S.E., le pendenze relative al lavoro straordinario a suo tempo maturato dal personale degli autisti soccorritori ed ha provveduto a corrispondere le somme di € 1.704.000,00 + IVA 20% e di € 34.500,00 + IVA 20% per procedere al pagamento delle n° 2840 conciliazioni con dipendenti part-time (€ 600 ciascuno) e n.° 115 conciliazioni con dipendenti full-time (€ 300 ciascuno), che S.I.S.E giusta indicazione da parte dell'Assessorato alla Sanità (oggi socio di SEUS) ha corrisposte in busta paga agli ex dipendenti sottoscrittori degli accordi conciliativi senza, tuttavia, onorare gli impegni assunti in materia di contestuale versamento delle competenze di fine rapporto. Ciò alla luce del relativo contenzioso instauratosi;
- la cessione di cespiti a SEUS Scpa e correlati effetti di natura economico-patrimoniale e qualificazione giuridica;
- i pareri resi (che esplicitano anche le strategie che l'organo gestorio ha inteso adottare e/o condividere) dai procuratori legali in ordine al possibile evolversi dei giudizi, dagli stessi patrocinati, in cui la società è parte;
- i rischi ed oneri relativi al contenzioso e dinamica del relativo fondo rischi ed oneri
- l'*una tantum* da rinnovo contrattuale richiesta per i soli dipendenti in forza a settembre 2010 (senza che nessuna ulteriore pretesa a titolo di corrispettivi aggiuntivi anche pregressi, sia stata fatta valere nei confronti, rispettivamente di CRI – Comitato Regionale della Sicilia / Regione Siciliana e di SEUS Scpa. per tutti gli altri lavoratori in organico di SISE nel luglio 2010 essendosi delineata concreta possibilità di pronunce giurisdizionali definitive in ordine all'inquadramento nella fattispecie di cui all'art. 2112 c.c. dell'intervenuto avvicendamento S.I.S.E. / S.E.U.S. nella gestione del servizio SUES 118;
- la recente azione di recupero crediti promosso da SISE nei confronti della Croce Rossa, suo Cliente e Azionista, nascente dal rapporto convenzionale per lo svolgimento del SUES 118;
- l'evoluzione del contenzioso fiscale;
- l'istanza di fallimento del fornitore LEASYS in danno della SISE;

Per il giudizio relativo al bilancio dell'esercizio precedente, i cui dati sono presentati a fini comparativi, si fa riferimento alla relazione da me redatta in data 16 settembre 2010.



### *E - Dati di bilancio*

Il Progetto di bilancio predisposto dai Liquidatori, relativo all'esercizio chiuso al 31 dicembre 2010, della società S.I.S.E.- SICILIANA SERVIZI EMERGENZA S.p.A. a SOCIO UNICO in liquidazione e sottoposto all'approvazione del Socio unico, si presenta in sintesi come segue:

#### **STATO PATRIMONIALE AL 31/12/2010 (valori espressi in euro)**

##### *Attività*

Immobilizzazioni immateriali	0
Immobilizzazioni materiali	622.374
Immobilizzazioni finanziarie	18.972
Crediti	81.975.016
Disponibilità liquide	1.175.530
Ratei e risconti	307.595
<b>Totale attività</b>	<b>84.099.487</b>

##### *Patrimonio netto*

Capitale sociale	103.200
Riserva legale	22.322
Riserva statutaria	177.170
Altre riserve	272.130
Perdite portate a nuovo	- 7.758.124
Utile dell'esercizio	3.156.223
<b>Totale patrimonio netto</b>	<b>- 4.027.079</b>

##### *Passività*

Fondo rischi ed oneri	7.455.607
Trattamento di fine rapporto di lavoro subordinato	5.404.078
Debiti	75.266.881
Ratei e risconti	-
<b>Totale</b>	<b>88.126.566</b>
<b>Totale passività (passività + patrimonio netto)</b>	<b>84.099.487</b>

**CONTI D'ORDINE AL 31/12/2010 (valori espressi in euro)**

*Conti d'ordine*

Conti d'ordine	0
<b>Totale conti d'ordine</b>	<b>0</b>

**CONTO ECONOMICO AL 31/12/2010 (valori espressi in euro)**

*Area gestione caratteristica*

Valore della produzione	74.777.696
Costi della produzione	63.859.558
<b>Risultato operativo</b>	<b>10.918.138</b>

*Area gestione finanziaria*

Proventi finanziari	20.702
Oneri finanziari	884.018
<b>Risultato gestione finanziaria</b>	<b>- 863.316</b>

*Area gestione straordinaria*

Proventi straordinari	0
Oneri straordinari	0
<b>Risultato gestione straordinaria</b>	<b>0</b>

*Risultato d'esercizio*

Risultato operativo	10.918.138
Risultato gestione finanziaria	-863.316
Risultato gestione straordinaria	-
<i>Risultato prima delle imposte</i>	<b>10.054.822</b>
Imposte correnti	-6.800.938
Fiscalità differita	-97.661
<b>Risultato d'esercizio</b>	<b>3.156.223</b>

Lo stato patrimoniale e il conto economico presentano a fini comparativi i valori dell'esercizio precedente; ho verificato l'esattezza dei valori dei conti col maggiore scostamento.

Si riportano di seguito le voci più significative dell'Attivo e del Passivo dello **STATO PATRIMONIALE**

#### **A. Attivo**

- **Immobilizzazioni**

Le immobilizzazioni immateriali sono state ammortizzate per l'intero periodo 2010 e per il valore residuo sono state interamente svalutate. Le immobilizzazioni materiali sono state iscritte in bilancio per il valore residuo di realizzo al netto delle quote di ammortamento per l'intero periodo di attività (1 gennaio 2010/28 luglio 2010) nonché delle dismissioni e svalutazioni intervenute.

- **Attivo circolante**

- Crediti € 81.975.016

Si riferiscono a crediti verso clienti per € 74.966.173, crediti tributari per € 1.428.724, imposte anticipate per € 2.277.111, verso altri per € 3.303.008.

Rispetto all'esercizio precedente i crediti verso clienti - svalutati in relazione ai tempi d'incasso di € 1.458.440 - hanno subito un decremento di € 8.222.661.

Il Fondo svalutazione crediti rispetto all'esercizio 2009 è stato incrementato di € 239.400 per cui a fine esercizio 2010 il Fondo svalutazione crediti risulta complessivi € 1.794.400.

La esigibilità dei predetti crediti, come si evince dalla Nota Integrativa, risulta attestata dall'Organo gestorio.

- Disponibilità liquide € 1.175.530

Si riferiscono a saldi attivi numerari al 31 dicembre 2010 per depositi bancari e postali (€ 1.128.886) e per denaro e valori in cassa (€ 46.644).

- **Ratei e risconti**

Pari a € 16.871. La loro composizione è dettagliatamente indicata a pag. 19 della nota integrativa (premi di assicurazione, tasse automobilistiche, spese telefoniche, abbonamenti ecc)

#### **B. Passivo**

- Fondi per rischi ed oneri € 7.455.607

Il suddetto importo che accoglie un residuo dell'esercizio precedente pari a € 7.155.607 che afferisce ad accantonamenti per rischi e oneri dipendenti da procedimenti legali [contenzioso ADECCO (€ 4.200.000) spese legali, rischio di condanna a spese legali consulenze e assistenza contenzioso fiscale] ha subito :

a) un incremento per la rilevazione delle rettifiche di liquidazione, quale stima dei costi prospettici della liquidazione a partire dall'esercizio 2010 [ € 600.000 Fondo spese e oneri procedura di liquidazione]

b) un decremento di € 300.000 a motivo delle spese legali dell'anno 2010

La nota integrativa a pag. 23, dopo aver illustrato quanto sopra, ha specificato che l'accantonamento prudenziale effettuato negli anni precedenti di € 800.000 per spese di consulenza e assistenza contenzioso *"è ritenuta assolutamente congrua dai liquidatori per far fronte alle richieste di onorari connessi al contenzioso tributario ed ai procedimenti civili e penali ad esso collegati"*.

- Trattamento di fine rapporto di lavoro subordinato € 5.404.078

Si riferisce all'effettivo debito (calcolato dalla società) verso i dipendenti alla chiusura dell'esercizio, in ottemperanza alla vigente normativa.

- Debiti € 75.266.881

La voce comprende:

- Debiti verso banche € 31 (oneri bancari)
- Debiti verso fornitori € 9.943.749 (decrementati, rispetto al 2009, di € 636.218)
- Debiti tributari € 7.480.307
- Debiti verso Istituti di previdenza € 23.526.078
- Debiti verso altri € 34.316.716

I liquidatori , a pag. 26 della nota integrativa, hanno specificato che a causa dei mancati pagamenti di ingenti crediti da parte di C.R.I.-Sicilia, non è stato possibile estinguere ulteriori debiti verso fornitori oltre l'importo di € 636.218 atteso che in relazione alla rateizzazione in corso con INAIL e INPS per oneri assicurativi e contributivi non corrisposti negli anni precedenti, ogni mese la Società deve versare circa 580.000 euro.

Nel debito verso fornitori è compreso il debito residuo verso ADECCO per sorte capitale conseguente ad una transazione risalente al giugno 2006 e gli addebiti, anche di data recente recenti, conseguenti a contenziosi promossi dagli ex lavoratori somministrati. Il creditore ADECCO - ritenuta la predetta transazione risolta per inadempimento - ha

intrapreso azione legale ed ottenuto in sede giudiziaria, ad inizio esercizio 2010, un provvedimento di pignoramento presso il Banco di Sicilia per la complessiva somma di € 2.278 mila, di cui ha già incassato €1.143mila. I liquidatori, in nota integrativa, hanno precisato: *"sul piano sostanziale la S.I.S.E. ha in passato riconosciuto come dovute le residue somme ancora a debito, somme che avrebbe corrisposto ad ADECCO in presenza della contestuale rinuncia al contenzioso ed alle maggiori pretese"*. Tale partita debitoria sarà necessaria che venga definita a saldo e stralcio e perciò in via transattiva meglio se sulla base degli importi che possono essere riconosciuti e già contabilizzati nella voce debiti.

La specifica dei "debiti verso Istituti di Previdenza e di Sicurezza sociale" (€ 23.526.078) è inserita a pag.28 e 29 della nota integrativa.

Rispetto all'esercizio 2009 la riduzione di detto debito (da € 30.304.222 a € 23.526.078) è da attribuire principalmente agli effetti della rateizzazione sopraccitata la cui durata di 24 mesi avrà termine nel primo semestre dell'anno 2012.

Rispetto all'esercizio 2009 la variazione dell'aggregato "debiti verso altri" ha subito un incremento di € 2.312.489 per competenze dei dipendenti maturate nel 2010.

A pag. 31 della nota integrativa i liquidatori hanno evidenziato che l'aggregato in argomento *"continua ad accogliere i debiti verso il personale dipendente per lo straordinario degli autisti-soccorritori, problematica questa in via di risoluzione a motivo delle note conciliazioni siglate nell'anno 2010"*.

#### CONTI D'ORDINE

Al 31 dicembre 2010 è esposto, per memoria, solo il dato quantitativo relativo all'ABZ di cui è fatta menzione nel Ricorso per declaratoria di fallimento di Leasus SpA *"il mezzo tg. CRI A777B il cui contratto è scaduto il 31-7-2008, ad oggi non risulta ancora rientrato nelle disponibilità di Leasys"*. L'ABZ in questione è stata utilizzata dal 2005 in poi dal Comitato Centrale di Croce Rossa Italiana.

#### IL CONTO ECONOMICO

Le voci di Conto Economico sono indicate in nota integrativa con riferimento all'intero esercizio 2010, al periodo 01-01-2010 / 13-04-2010 e al periodo 14-04-2010 / 31-12-2010. Oltre ai valori al saldo 31.12.2009 per raffronto. Il 13.4.2010 corrisponde alla data di chiusura dell'ultimo periodo antecedente la decorrenza della liquidazione di S.I.S.E. SpA .

Con riferimento a tale data, ai sensi dell'art. 2487 bis del cod. civ., la Società ha già redatto il Rendiconto della gestione del periodo 1.1.2010 – 31.12.2010 le cui risultanze hanno formato elemento di base per la presentazione delle dichiarazioni UNICO e IRAP di periodo (ex art. 5 del D.P.R. 322/98).

Si riportano di seguito le voci più significative di Costo e Ricavo del CONTO ECONOMICO

**A) Valore della produzione.** Espone essenzialmente i ricavi propri dell'attività istituzionale SUES 118 peraltro terminati a fine luglio 2010; i costi sono quelli istituzionali.

I ricavi propri dell'attività SUES 118 comprendono la remunerazione, nella misura del 10% dei costi sostenuti, prevista dalle Convenzioni del 31 dicembre 2009 e 9 aprile 2010 stipulate con SEUS Scpa.

La voce "Altri ricavi e proventi" pari ad € 1.742.688 è costituita per € 1.738.500 dal rimborso dei costi di transazione/conciliazione con i dipendenti ex dipendenti (di cui si è detto in precedenza) maturato dalla società direttamente nei confronti dell'Assessorato alla Sanità.

Il costo delle conciliazioni con i dipendenti (propedeutiche alla migrazione degli stessi in SEUS Scpa) è stato finanziato dalla Regione Siciliana giusta Convenzione del 9 aprile 2010. La Relazione sulla gestione a pagina 8 così illustra l'inserimento di detto finanziamento tra i ricavi: *"Il costo delle transazioni ed il corrispondente ricavo sono stati fatti transitare sul conto economico. In particolare l'onere delle conciliazioni è stato trattato contabilmente come un onere straordinario del personale e la restituzione della Regione come una sopravvenienza attiva da indennizzo"*.

**C) Proventi e oneri finanziari** espone "proventi finanziari" costituiti da interessi attivi bancari (€ 20.702) ed "interessi ed altri oneri finanziari" di complessivi € 863.316 costituiti da interessi bancari (€ 42.018) e, per la parte rimanente, certamente più significativa (€ 842.000) da interessi ed oneri legati ai ritardi nei pagamenti di imposte, oneri previdenziali e assistenziali. Rispetto all'esercizio precedente detti costi sono più che raddoppiati; il motivo è specificato dai Liquidatori in nota integrativa (pag. 35 e 36): *"Il costo degli oneri finanziari bancari è sostanzialmente legato ai ritardi con cui C.R.I.-Sicilia è stata costretta a pagare a S.I.S.E i corrispettivi delle prestazioni rese a causa dei tempi lunghi di incasso dalla ex Committente, la Regione Sicilia, ancora debitrice per importi significativi. E' da evidenziare*

*che i liquidatori hanno proposto dinanzi al Tribunale Civile di Palermo apposita azione giudiziale anche per il recupero di tali oneri finanziari.”*

Per quanto riguarda le imposte correnti sul reddito d'esercizio si evidenziano i seguenti valori:

- Imposta I.R.E.S. dell'anno € 3.632.057 (di cui € 2.102.917 relativa al periodo 1-01-2010 / 13-04-2010 ed € 1.529.140 afferente il periodo 14-04-2010 / 31-12-2010)

- Imposta I.R.A.P. dell'anno € 3.168.881 (di cui € 1.651.491 relativa al periodo

Tutto ciò rappresentato, si ritiene che la revisione sia stata pianificata ed eseguita al fine di ottenere una ragionevole certezza che il bilancio in commento non sia stato inficiato da errori rilevanti e, di conseguenza, possa costituire con la stessa ragionevole misura di certezza la base per l'espressione di un compiuto giudizio professionale.

#### ***F - Osservazioni***

In base alla revisione del Progetto di bilancio 2010 segnalo quanto qui di seguito rappresentato.

- Il Fondo per Rischi ed Oneri, come già espresso in precedenza, ammonta ad € 7.455.607. In ordine all'ammontare di detto importo anche alla luce delle informazioni acquisite attraverso le lettere di circolarizzazione sopra richiamate nutro qualche perplessità per le ragioni esposte nel corso della relazione. Tuttavia i Liquidatori nel corso della seduta di esitazione del progetto di bilancio hanno confermato la valutazione del livello di congruità espresso.
- Poco più della metà delle richieste di informazioni inoltrate a clienti e fornitori è stata evasa ed alcune risposte non sono risultate esaustive.
- Permangono per l'Azienda rischi originati dalle sotto elencate contestazioni tributarie:
  - a) p.v.c. della G.d.F.** del giugno 2007 seguito poi da avvisi di accertamento di imposta per le annualità 2003, 2004, 2005, 2006. Ampio spazio sulla vicenda è stato dato dai Liquidatori in Nota Integrativa e nella Relazione sulla Gestione ove è stata data notizia dei 3 giudizi contenziosi già trattati in Commissione Tributaria Provinciale – con esito sfavorevole (riferito all'anno d'imposta 2004) favorevole (relativo all'anno d'imposta 2005) e non concluso (quello afferente l'anno d'imposta 2003) - e della cartella di pagamento emessa per il procedimento conclusosi con esito sfavorevole e relativo ricorso in corso di proposizione.

Tale vicenda fiscale, nata sull'assunto che la S.I.S.E. non fosse una società in house di CRI investita di autonoma potestà gestoria, ma mera mandataria senza rappresentanza, fino a quando nelle sedi opportune non vedrà riconosciute le proprie ragioni rimane esposta a rischi di natura economico-patrimoniale.

I Liquidatori, richiamate le ragioni e valutazioni espresse nella precedente relazione di accompagnamento ai bilanci 2008 e 2009 hanno specificato che "per la presenza della pronuncia favorevole relativa al giudizio di prima istanza sull'accertamento 2005, nonché per la rilevanza dell'ammontare della contestazione, pur sottolineando la delicatezza della fattispecie, anche in questa sede si è ritenuto di limitarsi ad assolvere, per il momento, al dovere di informativa sulla predetta verifica, senza provvedere ad alcun accantonamento di costi presunti (ad eccezione delle previste spese legali).

**b) cartella di pagamento** susseguente al controllo automatizzato della dichiarazione 2007 per il periodo d'imposta 2006, relativa ad omessi versamenti ai fini di IRES IRAP, recupero del credito d'imposta per incremento occupazionale nonché sanzioni e interessi. I Liquidatori hanno presentata istanza di autotutela su parte degli importi iscritti a ruolo, è stato presentato ricorso. Già prima della discussione del merito l'Ufficio competente ha operato un annullamento del 62 % dell'importo complessivamente richiesto.

**c) ricorso in Cassazione del Centro Operativo di Pescara** in relazione a precedenti gradi di giudizio che hanno accolto favorevolmente i ricorsi di SISE avverso provvedimenti del dell'Ufficio finanziario del marzo 2007, recanti il diniego e la revoca parziale del credito d'imposta per incremento occupazionale ex art. 63 legge n. 289/2002, per i periodi impositivi 2003- 2004-2005- 2006.

- La Società è esposta a rischi legati al contenzioso in essere per numerosi ricorsi incardinati da ex dipendenti per:

**a) differenze retributive relative ad eccedenze orarie**, per la maggior parte conciliate da SISE innanzi all'Ufficio Provinciale del Lavoro competente per sede di espletamento delle prestazione lavorative degli autisti soccorritori, ma con sospensione dei relativi effetti a causa del mancato rispetto di parte delle condizioni pattuite in sede conciliativa (liquidazione delle competenze di fine rapporto entro 120gg dalla sottoscrizione dell'accordo transattivo);



- b) mancato versamento del TFR** con conseguenti atti ingiuntivi, pignoramenti, diffide, lettere (anche collettive) di richieste di pagamento. Risulta dalla Relazione sulla gestione che *“numerosi atti esplicitano l'ipotesi di nullità della conciliazione sottoscritta a seguito del mancato pagamento delle competenze di fine rapporto”* ;
- c) impugnazione di licenziamento** susseguente alla procedura di mobilità ex lege 223/1991 con richiesta di inquadramento nella fattispecie di cui all'art. 2112 c.c. dell'avvicendamento di SEUS Scpa a SISE SpA in lig.ne nella gestione del servizio di urgenza-emergenza SUESS 118.
- d) sospensione degli assegni ad personam** deliberato da CdA di SISE nell'ottobre 2009.

Il rischio di soccombenza per il sopra descritto contenzioso è elevato; ciò in relazione sia alle pronunce sinora emesse dai Tribunali aditi sia ai pareri espressi dai legali e consulenti che assistono e difendono la Società.

- Rischi sempre dipendenti dall'evoluzione del contenzioso sono quelli collegati al pregresso rapporto di fornitura di manodopera con Adecco SpA (presente una copertura con appositi pregressi accantonamenti) e con professionisti per compensi professionali dipendenti da attività espletata in nome e per conto della Società (presente una copertura con appositi pregressi accantonamenti).
- Per le eccedenze orarie non liquidate agli autisti soccorritori sono intervenuti , ad oggi, 5 accertamenti ispettivi che hanno quantificato su base provinciale i contributi INPS ed INAIL dovuti per tali prestazioni lavorative, ed una cartella esattoriale. Avverso tali provvedimenti la Società ha inoltrato ricorso. Nella relazione sulla gestione i liquidatori hanno evidenziato sia che in base ad un qualificato parere professionale all'uopo acquisito *“sussiste il fondato rischio che le pretese dell'INPS e INAIL possano trovare accoglimento”* sia che *“gli importi complessivamente addebitati a SISE come contributi previdenziali e sanzioni, trovano capienza nelle voci di debito relative alle eccedenze orarie, già esposte nel bilanci 2009 e precedenti”*.
- Ulteriori rischi possono derivare dalle problematiche inerenti sia la corresponsione dell'una tantum per adeguamenti contrattuali AIOP ai dipendenti non più in organico di SISE dall'agosto 2010 e sia le eventuali conseguenze fiscali, per responsabilità solidale con SEUS, in ragione di pronunce giurisdizionali accertative di qualificazione di cessione d'azienda nel subentro di SEUS a SISE nella gestione del SUESS 118.

- Quasi contestualmente all'esitazione del progetto di bilancio è stato notificato un ricorso per declaratoria di fallimento di Leasys SpA, per mancato pagamento dei canoni di locazione di autoveicoli e riconsegna di una ABZ. Ciò costituisce ulteriore gravissimo margine di rischio.
- Molte delle sopradescritte alee di rischio e dei maggiori costi sopportati dalla società sono da correlare al mancato incasso di ingenti crediti societari risalenti ad esercizi precedenti che hanno costantemente minato la stabilità finanziaria di SISE SpA.
- Sia l'Ente controllante Croce Rossa Italiana sia la controllata SI.S.E. SpA in liq.ne hanno incardinato innanzi al Tribunale di Palermo varie azioni giudiziarie mirate al recupero dei crediti inevasi e/o a fronte di ricavi effettivamente maturati al ristoro dei danni subiti.
- Per fronteggiare la grave crisi di illiquidità della controllata SI.S.E. SpA il Commissario Straordinario di Croce Rossa Italiana con O.C. n. 83/11 ha autorizzato *"il Direttore Generale della Croce Rossa Italiana ad effettuare anticipazioni di cassa, a tranches, con vincolo di destinazione in favore del Comitato Regionale di C.R.I. della Sicilia affinché quest'ultimo provveda ad onorare i crediti vantati dalla SI.S.E. SpA nei confronti della C.R.I. e non contestati" dalla medesima C.R.I. nei confronti della SI.S.E.* cui è seguita la D.D. n. 81/11, con la quale è stata autorizzata una prima erogazione di € 5.000.000, e la nota CRI/CC/0037760/11, per una seconda anticipazione di cassa pari a € 9.500.000, e l'O.C. n. 259/11, a parziale modifica ed integrazione della O.C. n. 83/11, contenente disposizioni per l'erogazione a tranches in favore di SI.S.E. SpA dell'importo totale di € 20.000.000 e per la relativa utilizzazione *"esclusivamente per il pagamento dei creditori secondo l'ordine di privilegio"*.

#### **G - Espressione del giudizio sul bilancio**

A mio giudizio, ad eccezione dei possibili effetti di quanto indicato nelle osservazioni – al momento non quantificabili - il bilancio d'esercizio della SI.S.E. SpA a Socio Unico in liquidazione al 31 dicembre 2010 rappresenta in modo veritiero e corretto la situazione patrimoniale e finanziaria societaria ed il conseguente risultato economico in relazione alla procedura liquidatoria in corso.

Permane tuttavia una significativa situazione di incertezza legata all'evolversi del contenzioso in essere, ai tempi di incasso dei crediti, alle valutazioni fin qui eseguite dall'Organo gestorio in materia di rischi ed oneri futuri ed alle criticità, di varia natura e di rilevante impatto in termini



di conseguenze su SISE, verificatesi a seguito delle scelte operate dalla Committenza per la realizzazione del trasferimento del servizio pubblico di urgenza ed emergenza da SISE SpA in liq.ne a SEUS Sepa.

Un richiamo particolare merita l'intervento dell'Azionista Unico nell'Assemblea del 13 maggio 2011 avendo evidenziato e dato atto che SISE SpA in liq.ne soffre, a causa dei noti eventi con la Regione Siciliana, di una situazione di illiquidità e non di deficit strutturale.

Ai fini dell'esatta comprensione del giudizio rilasciato sul bilancio, evidenzio che lo stesso è stato redatto nel presupposto della continuazione della liquidazione volontaria con l'impegno dell'Ente controllante Croce Rossa Italiana - reiteratamente manifestato in molteplici occasioni, formalizzati anche con precisi atti di indirizzo e gestione – di voler intraprendere *“tutte le azioni atte ad impedire l'assoggettamento della S.I.S.E. ad una procedura concorsuale, in ragione di inevitabili ripercussioni che questa potrebbe avere sul patrimonio dell'associazione, ma anche al fine di evitare che il contenzioso della Società partecipata, per mancato pagamento nei tempi stabiliti delle proprie obbligazioni, assuma dimensioni esponenziali con riflessi negativi sulla S.I.S.E. e, di conseguenza, sulla C.R.I.”* garantendo in tal modo l'apporto dei mezzi finanziari necessari per assicurare la continuità della procedura di liquidazione volontaria.

#### **H - Richiami di informativa**

I Liquidatori, nella Relazione sulla Gestione, hanno illustrato e motivato quanto di seguito richiamato.

- Al 31 dicembre 2010 *“ l'utile netto conseguito è pari ad € 3.156.223 e lo stesso determina una riduzione del deficit patrimoniale da € -7.758.124 ad € -4.027.079”*  
*“Il risultato positivo di gestione ottenuto nel corso del 2010 [€ 3.156.223], risulta determinato dai seguenti fattori:*
  - a) contributo reddituale positivo conseguito grazie alla remunerazione del servizio svolto da gennaio a luglio 2010 a favore di S.E.U.S. S.c.p.A, sulla base delle nuove Convenzioni del 31.12.2009 e del 9.04.2010, sottoscritte dai liquidatori non più con CRI ma direttamente nei confronti di Regione Siciliana, che prevedevano una remunerazione del servizio reso pari ai costi sostenuti maggiorati del 10%, in ragione del criterio di tutela dei creditori sociali;*
  - b) puntuale rilevazione e contabilizzazione dei costi sostenuti per lo svolgimento del servizio 118, nonché dei costi e degli oneri relativi alle operazioni di chiusura e*

liquidazione della società, comprendenti una quota di svalutazione delle immobilizzazioni pari ad € 520.249.

c) oculata gestione amministrativa che ha portato al conseguimento di un margine operativo lordo (MOL, differenza tra Valore e Costi della produzione) pari a € 10.918.138 ”

- Per il “mancato incasso di ingenti partite di crediti risalenti all’esercizio 2009 e precedenti” [vigenti le Convenzioni tra Regione Siciliana e Croce Rossa Italiana e speculari Convenzioni tra Croce Rossa Italiana e la controllata S.I.S.E. per la gestione dell’attività SUES 118 ] “per il cui conseguimento i liquidatori hanno posto in essere ogni possibile azione – giudiziale ed extragiudiziale – posta a tutela della società”, “si continua ad evidenziare l’estrema criticità della situazione finanziaria di SISE, caratterizzata da un lato da ingenti debiti da onorare, ormai scaduti da tempo, e dall’altro” “il perdurare delle difficoltà di incasso, oltre a rendere concreto il rischio di dissesto finanziario e di assoggettamento di azioni di natura concorsuale da parte di terzi, favorisce la lievitazione di ulteriori oneri per la società, sotto forma di penali, sanzioni, interessi moratori, nuovo contenzioso e relative spese legali”; “l’esigibilità degli ingenti crediti, non viene messa in discussione”.
- “ I crediti verso clienti includono, tra l’altro:
  - a) Crediti per € 65,2mln circa, accumulati nei confronti di CRI nell’ambito delle attività da convenzione SUES 118 per gli anni 2006-2009, di cui € 1,5 per fatture da emettere relative alle spese generali 2009. Rispetto a tale, cospicuo ammontare di crediti, ben € 45,1mln sono relativi alle eccedenze orarie del personale autista soccorritore fatturato a CRI negli anni dal 2006 al 2009. I rimanenti € 20,1mln riguardano in prevalenza le spese generali, i saldi del costo del personale e i saldi dei canoni di noleggio delle ambulanze. Nel corso del 2011 si sono registrati ulteriori incassi pari a circa € 2,8mln.
  - b) Crediti residui per € 7,09mln nei confronti della società SEUS Sepa, che si sono determinati in esecuzione delle convenzioni del 31 dicembre 2009 e del 9 aprile 2010 e per la cessione di cespiti. Nel corso del 2011 si sono registrati incassi per € 1,9mln circa e restano da emettere fatture per €3.353.834 emerse a seguito della predisposizione del presente progetto di bilancio.

c) *Crediti per € 1.945.860 per servizi Extra Convenzione 118, vantati nei confronti dei vari Comitati CRI, ad oggi non ancora incassati, a fronte dei quali va però segnalato che esistono debiti SISE nei confronti degli stessi Comitati.*

d) *Altri crediti per la parte rimanente.*

- *Per “i contributi previdenziali sulle eccedenze orarie non liquidate da S.I.S.E.” agli autisti-soccorritori ” accertati a seguito di ispezioni”, le ingenti “somme sinora accertate dall’INPS” nonché quelle relative ad “analoghi accertamenti ipotizzabili ad opera delle altre sedi INPS provinciali” “si ritiene che gli importi degli accertamenti possano essere recuperati azionando le manleve incluse nell’art.4 della Convenzione del 9 aprile 2010, in corrispondenza dell’impegno ad effettuare le conciliazioni”.*
- *“ nel corso della riunione sindacale tenutasi a Catania in data 2 maggio 2011, i vertici della CRI hanno informato SISE e le OO.SS. dell’imminente trasferimento a SISE di un importo superiore ai 15 milioni di euro, necessari alla stessa SISE per far fronte alle pendenze di fine rapporto dovute ai lavoratori licenziati.”*
- *Nell’ambito della delibera Corte de Conti -- Sezione di Controllo per la Regione Siciliana n.20/2011/contr/gest si dà atto della “difficoltà delle parti (Regione / CRI / SISE) di addivenire ad una regolamentazione definitiva dei rapporti pregressi:ciò in particolare con riguardo al personale ex-SISE ed ai crediti vantati da CRI/SISE nei confronti della Regione”. Viene inoltre fatto rilevare come tale questione “non manchi di destare preoccupazione a fronte di partite creditorie in sospeso per rilevante importo, con conseguente permanere di una situazione di incertezza sino all’esito del procedimento giurisdizionale e rischio di esposizione per la Regione”.*
- *I Liquidatori hanno evidenziato che Il Tribunale del lavoro di Messina si è pronunciato a favore dei ricorsi ex-700 presentati da..., con dispositivi di nullità del licenziamento SISE e obbligo di reintegra da parte di SEUS Scpa”. “Le ordinanze emesse dal Tribunale di Messina indicano esplicitamente che può ritenersi acclarata la realizzazione nell’ipotesi di specie di un trasferimento di azienda ai sensi dell’art.2112 c.c tra SISE e SEUS Scpa” e che in una di dette ordinanze “si afferma: “Né può ritenersi precluso un controllo giurisdizionale sulla procedura di mobilità avviata da SISE in presenza di un accordo sindacale, atteso che difetta nel caso in esame a monte la possibilità di avvalersi della*

*procedura di cui alla legge 223/91 non essendovi stata alcuna cessazione di attività ma un mero mutamento della sua titolarità”.*

### ***I - Giudizio di coerenza nella Relazione sulla Gestione***

La responsabilità della redazione sulla gestione in conformità a quanto stabilito dalle vigenti norme di legge compete ai liquidatori di SI.S.E. SpA. a Socio Unico Croce Rossa Italiana in liquidazione.

E' stata di mia competenza l'espressione del giudizio sulla coerenza della relazione sulla gestione con il bilancio (art. 14 co. 2 lett.e, D. Lgs 39/2010).

A tale fine ho svolto le procedure indicate dal principio di revisione n. PR 001 emanato dal Consiglio Nazionale dei Dottori Commercialisti e degli Esperti Contabili e raccomandato dalla Consob (cui fa rinvio il PR 002 emesso il 6 aprile 2011 che sostituisce il PR 001 del febbraio 2009).

La Relazione sulla Gestione contiene un'analisi della situazione della Società, nonché le informazioni previste dall'art. 2428 c.c. del Codice Civile.

In particolare, ha trattato gli argomenti di seguito enunciati..

Una **parte introduttiva** ha fatto rilevare che:

- l'Assemblea di SI.S.E.SpA in seduta straordinaria il 10 marzo 2010 ha deliberato lo scioglimento della società con contestuale messa in stato di liquidazione volontaria della stessa, nomina di un Collegio di liquidatori autorizzati a proseguire l'attività non potendosi sospendere il servizio essenziale di emergenza sanitaria “118 senza recare pregiudizio nei confronti dei creditori;
- la relazione in commento è predisposta solo pochi mesi dopo la redazione della “Relazione sulla Gestione del periodo 1 gennaio – 14 aprile 2010” ex art. 2487-bis c.c., approvata dal Collegio dei liquidatori in data 17.12.2010 e trasmessa il 21.12.2010 all'Assemblea dei soci, unitamente alla situazione contabile della società riferita al periodo anzi detto per l'obbligo della predisposizione ed invio della dichiarazione fiscale di periodo nei termini stabiliti;
- la convenzione di CRI con la Regione Siciliana per la gestione del servizio SUES 118 terminata il 31.12.2009 non è stata più rinnovata e che, dall'avvio delle operazioni di transizione del servizio verso la new.co designata dalla Regione Siciliana a proseguire le attività di gestione del servizio 118 (S.E.U.S. Scpa), la SI.S.E. ha ricevuto incarico

dalla citata new.co a gestire il servizio per la durata della procedura di licenziamento collettivo, *ex-lege 223/91*, del personale SISE Spa;

- dal luglio 2010 SISE Spa in liq.ne ha cessato le attività operative;
- il un risultato economico positivo (€ 3.156.223) e le ragioni che hanno originato un patrimonio netto che, seppure migliorato, è ancora negativo ( € - 4.027.079);
- il perdurare delle difficoltà di incasso di ingenti crediti risalenti ad esercizi precedenti la cui “esigibilità non viene messa in discussione” – che sono per la Società causa di lievitazione di oneri diretti e riflessi (penali, sanzioni, interessi moratori, nuovo contenzioso e relative spese)

Pertanto occorrerà verificare costantemente l’andamento, seppur nell’ambito di una gestione liquidatoria, delle prospettive di equilibrio finanziario, che potrà essere ottenuto, fra l’altro, attraverso il rapido recupero dei crediti.

La Relazione sulla Gestione richiama sinteticamente **gli eventi più significativi** che hanno caratterizzato l’andamento della gestione 2010:

- a. cessazione della Convenzione con CRI.
- b. sottoscrizione della nuova Convenzione Transitoria del 31.12.2009
- c. rateizzazione dei debiti INPS e INAIL.
- d. sottoscrizione della seconda Convenzione transitoria del 9 aprile 2010.
- e. cessazione operatività della società e trasferimento del servizio 118.
- f. attuazione della procedura di licenziamento collettivo
- g. eccedenze orarie e conciliazioni.
- h. verbali di accertamento INPS su differenze retributive.
- i. attivazione di azioni di responsabilità.
- j. ricorsi dei dipendenti licenziati.

In relazione all’ultimo argomento sottolineato che è stata “ *richiamata* l’attenzione sul fatto che tali ricorsi basano la loro fondatezza sull’applicabilità dell’art. 2112 c.e., ovvero sulla ipotesi che il passaggio di servizio tra SISE e SEUS Scpa si possa configurare come un trasferimento d’azienda”.

E’ stato poi illustrato:

**- l'andamento della gestione 2010**

**- la situazione del credito**

Sono state svolte **considerazioni sulla situazione del debito e del fabbisogno finanziario di SISE Spa in Liq.ne**

E' stata fornita **informativa specifica sui contenziosi** in forma di aggiornamento rispetto ai riepiloghi precedenti (Relazione sulla Gestione dell'esercizio 2009 e Relazione sulla Gestione del periodo 1 gennaio – 14 aprile 2010) in materia di:

1 Contenzioso tributario

2 Ricorsi degli autisti-soccorritori per differenze retributive per eccedenze orarie

3 Verbali di Accertamento INPS e INAIL su differenze retributive per eccedenze orarie

4 Ricorsi per mancato versamento TFR

5 Ricorsi per impugnazione di licenziamento e applicabilità art. 2112

6 Altre cause di lavoro

7 Contenzioso con Adecco Italia Spa (distinguendo l'area di contenzioso collegata al pregresso rapporto con la Società Adecco, da quella incardinata da alcuni lavoratori per il riconoscimento di differenze retributive maturate per progressione di livello retributivo nei confronti di Adecco e successiva chiamata in causa di SISE).

8 Contenzioso su compensi professionali ( e richieste di compensi di professionisti)

9 Azioni di responsabilità e chiamata in garanzia ( nei confronti della Regione Siciliana e Croce Rossa Italiana)

La Relazione sulla Gestione tratta anche i seguenti argomenti:

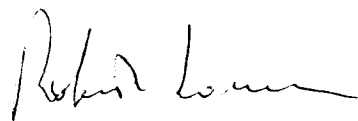
- Tipologia degli investimenti effettuati
- Natura e dinamica dei costi
- Costi pluriennali immateriali ed attività di ricerca e sviluppo
- Partecipazioni incrociate, possesso di azioni proprie e operazioni di acquisto e vendita di partecipazioni incrociate
- Rapporti con imprese controllate, collegate, controllanti e imprese sottoposte al controllo di queste ultime
- **Fatti di rilievo avvenuti dopo la chiusura dell'esercizio**
  - esito impugnative di licenziamento
  - azioni di responsabilità e chiamate in garanzia per risarcimento



- provvedimenti del Socio a sostegno del fabbisogno finanziario SISE
  - delibera Corte de Conti n.20/2011/contr/gest – Sezione di Controllo per la Regione Siciliana
  - ricorso Leasys per declaratoria di fallimento di SISE Spa in Liquidazione
- **Esposizione degli indicatori di risultato “finanziari e non” pertinenti con l’attività specifica della società, comprese le informazioni attinenti all’ambiente e al personale (rif. art. 2428 c.c., secondo comma).**
    - Gli Indicatori di risultato “finanziari e non”
    - In materia di sicurezza nei luoghi di lavoro
    - Informazioni attinenti all’ambiente e al personale
  - **Destinazione del risultato d’esercizio**

A mio giudizio la Relazione sulla Gestione e le informazioni ivi riportate sono coerenti con il Bilancio d’esercizio della SI.S.E. SpA a Socio Unico in liquidazione al 31 dicembre 2010; osservo che tutte le precisazioni, le osservazioni, le criticità e il giudizio sopra manifestato circa il rispetto della normativa vigente in materia offrono un quadro complessivo tale da esprimere un voto consapevole circa l’approvazione del bilancio chiuso al 31 dicembre 2010 e sulla proposta dell’Organo della liquidazione sulla destinazione dell’utile dell’esercizio.

Roma, 3 giugno 2011



Il Revisore

Dott.ssa Roberta Lommi

**Si.S.E.- SICILIANA SERVIZI EMERGENZA S.p.A.**  
**a SOCIO UNICO in liquidazione**

Sede legale in Roma – via Toscana 12 (00187)

Capitale sociale € 103.200 interamente sottoscritto e versato

Iscritta al Registro Imprese di Roma

Codice fiscale e Partita I.V.A. 04764610822

prot n° 4524/E/M  
del 6/06/2011

**RELAZIONE DEL  
COLLEGIO SINDACALE**

**AI SENSI DEGLI ARTT. 2429, COMMA 2, E 2409-TER DEL CODICE CIVILE**

**(ORA ART. 14 DEL D.LGS. 27 GENNAIO 2010, N.39)**

Sig. Azionista Unico,

nel corso dell'esercizio chiuso il 31 dicembre 2010 questo Collegio Sindacale ha svolto le attività di vigilanza e di controllo previste dalla legge sia nel periodo in cui la società era operativa, sia dopo che la stessa è stata posta in liquidazione con delibera dell'assemblea straordinaria del 10 Marzo 2010.

Anche in questo esercizio il Collegio ha operato in costante coordinamento e scambio di informazioni con il Revisore Legale, dr.sa Roberta Lommi, nonché con l'Organismo di Vigilanza di cui al Decr. L.vo 231/2001, ha partecipato a tutte le riunioni del Collegio dei Liquidatori e dell'Assemblea e può, quindi, affermare che tutte le decisioni assunte dalla società nel corso dell'esercizio 2010 sono il risultato dell'opera di direzione e controllo della Croce Rossa Italiana sulla propria società *in house*.

Il controllo da parte della CRI è stato, oltre che formale, sostanziale ed intenso, atteso che, inevitabilmente, la natura trilatera del rapporto contrattuale che caratterizzava il Servizio 118 in Sicilia ad opera della CRI, ha portato che le questioni principali venissero trattate dai vertici dell'Assessorato alla Salute della Regione Siciliana e della CRI, come dimostrato dalla corrispondenza intercorsa tra il cons. Massimo Russo e l'avv. Francesco Rocca con riferimento alle modalità di trasferimento del servizio SUES 118 tra la Si.S.E. spa e la SEUS scpa.

In tale contesto, atteso che la relazione di gestione e la nota integrativa riportano con precisione i vari passaggi della vita societaria nell'esercizio, ivi comprese le azioni sia a tutela delle ragioni creditorie della Si.S.E. spa nei confronti della Croce Rossa Italiana e della Regione Siciliana



sia di responsabilità nei confronti degli amministratori cessati il giorno 8 Settembre 2009, il Collegio ritiene non necessario fare inutili ripetizioni.

Quindi, sul punto si limita ad osservare di non aver rilevato significative divergenze descrittive da portare all'attenzione del Socio Unico, per ciò che riguarda la cronistoria della vita societaria operata in tali documenti.

Per ciò che riguarda la questione cardine dell'esercizio 2010, cioè il passaggio del servizio Sues 118 tra la Si.S.E. spa (che nel primo semestre 2010 lo ha forzatamente per motivi di ordine pubblico gestito in prima persona, essendo terminata la convenzione tra la CRI e la Regione Siciliana), con riferimento alle obbligazioni della Si.S.E. spa al 31 Dic. 2010 derivanti dalla gestione di tale servizio, ritiene il Collegio Sindacale che il rapporto contrattuale sostanziale sia stato correttamente identificato dal Tribunale di Messina, sez. Lavoro, nella ordinanza RG 8793/2010 del 21/24 Feb. 2011 che ha respinto il reclamo della SEUS avverso l'ordinanza di reintegra in tale società dell'ex direttore del personale della Si.S.E. spa, dr. Salvatore Barbagallo.

La rilevanza ai fini della valutazione da parte del Socio Unico del risultato di esercizio al 31 Dic. 2010 della definizione come cessione di azienda (sia pure ai limitati fini di cui all'art. 2112 C.C.) del complesso di operazioni contrattuali che hanno caratterizzato tale passaggio di servizio, personale, mezzi, *know-how* dalla Si.S.E. spa alla SEUS scpa trova ragione nel disposto dell'art. 2560, 2° co. C.C. e, quindi, nella garanzia che i creditori sociali hanno con riferimento alle obbligazioni della Si.S.E. spa, in aggiunta alle manleve ricevute dalla Si.S.E. spa da parte della Seus scpa in sede di sottoscrizione degli accordi contrattuali di trasferimento del servizio SUES 118.

### **Il progetto di bilancio**

Il progetto di Bilancio dell'esercizio chiuso al 31 dicembre 2010 che il Collegio dei Liquidatori sottopone alla Sua approvazione, unitamente alla Relazione sulla Gestione, evidenzia un utile di € 3.156.233.

Lo Stato Patrimoniale si riassume nei seguenti valori:

#### ***Attivo***

A) Crediti verso soci per versamenti ancora dovuti	0
B) Immobilizzazioni	
Immateriali	0
Materiali	622.374
Finanziarie	18.972

Totale immobilizzazioni		641.346
C) Attivo circolante		
Crediti	81.975.016	
Disponibilità liquide	1.175.530	
Totale attivo circolante		83.150.546
D) Ratei e risconti		307.595
<b>Totale attivo</b>		<b>84.099.487</b>
<b>Passivo</b>		
A) Patrimonio Netto		
Capitale sociale	103.200	
Riserva legale	22.322	
Riserva statutaria	177.170	
Altre riserve	272.130	
Perdite portate a nuovo	- 7.758.124	
Utile dell'esercizio	3.156.223	
Totale patrimonio netto		- 4.027.079
B) Fondi per rischi ed oneri		7.455.607
C) Trattamento di fine rapporto di lavoro subordinato		5.404.078
D) Debiti		75.266.881
E) Ratei e risconti		0
<b>Totale passivo</b>		<b>84.099.487</b>

- Il Conto Economico presenta, in sintesi, i seguenti valori:

A) Valore della produzione	74.777.696
B) Costi della produzione	63.859.558
Differenza tra valori e costi della produzione	10.918.138
C) Proventi ed oneri finanziari	- 863.316
Risultato prima delle imposte	10.054.822
Imposte sul reddito	- 6.898.599
<b>Utile dell'esercizio</b>	<b>3.156.223</b>

Osserva il Collegio come gli amministratori (prima) e i liquidatori (poi) abbiano ottenuto tale positivo risultato di gestione malgrado nell'esercizio il costo per servizi sia stato di € 4.367.315 a fronte

di operatività societaria piena di circa sette mesi in luogo dei dodici mesi dell'esercizio precedente che avevano visto per la medesima voce un importo pari ad € 4.454.246.

Malgrado il costo dell'esercizio 2010 sia numericamente inferiore a quello dell'esercizio precedente, sotto il profilo sostanziale, attesa la ridotta attività operativa della Si.S.E. spa in liq.ne, si registra un rilevante incremento.



Tale incremento trova origine nella necessità della società di avvalersi di qualificati professionisti per far fronte alle problematiche gestionali evidenziate da questo Collegio nella relazione al Bilancio di esercizio chiuso al 31 Dic. 2009 e per addivenire ad una soluzione della problematica del passaggio del servizio Sues 118 dalla Si.S.E. spa in liq.ne alla S.E.U.S. scpa.

Malgrado la Si.S.E. spa in liq.ne sia una società *in house* di un Ente pubblico e, come tale, soggetta alla sua esclusiva direzione e controllo, statutariamente ribadita in seguito alle modifiche statutarie apportate dall'assemblea straordinaria del 14 Maggio 2009, i differenti oneri imposti dalle diverse normative in tema di spesa pubblica e di obblighi da parte dei gestori di una società di capitali hanno provocato una situazione di incompatibilità di posizioni che ha generato una conflittualità giudiziaria finalizzata, nelle intenzioni delle parti, di affidare ad un altro organo dello Stato, la Magistratura, il compito di trovare la soluzione per un nodo gordiano che nessuna delle parti sembra, in concreto, avere il potere di sciogliere.

E ciò in un contesto in cui il reale conflitto non è tra la Si.S.E. spa in liq.ne e la Croce Rossa Italiana, bensì tra quest'ultima e la Regione Siciliana che, probabilmente, potrebbe anch'essa essere costretta ad un contenzioso non voluto, ma imposto dall'obbligo di adeguare i propri bilanci ai rigidi vincoli imposti dalla normativa pubblicistica in tema di contenimento delle spese sanitarie.

Tale situazione giuridicamente conflittuale tra il Collegio dei Liquidatori e la Croce Rossa Italiana ha avuto quale conseguenza un rilevante costo per spese legali sia da parte della Si.S.E. spa in liq.ne che dell'azionista destinatario della fatturazione dei servizi e, quindi, come tale debitore (che, altresì, ha avuto l'ulteriore costo professionale derivante dalla necessità di tutelare i propri diritti nei confronti della Regione Siciliana).

La ragione ulteriore di questo incremento è poi da rinvenirsi nel fatto che gli onorari dei liquidatori, ancorché determinati ai minimi professionali, si basano sulle percentuali di cui all'art. 30 delle tariffe professionali di cui al DPR 10 Ott. 1994, n° 645, così come dagli stessi correttamente evidenziato a pag. 40 della nota integrativa.



Sotto altro profilo osserva il Collegio come il risultato di bilancio possa, però, essere influenzato in negativo dal contenzioso sugli onorari professionali di cui al **capo 5.9** della relazione sulla gestione (pag. 24), cui si fa riferimento anche a pag. 23 della nota integrativa.

Peraltro le regole prudenziali che i liquidatori hanno utilizzato in sede di redazione del bilancio potrebbero portare nel 2011 ad una rilevante sopravvenienza attiva costituita dalla riduzione del debito in favore dei lavoratori in seguito all'adesione della Si.S.E. spa in liq.ne agli accordi transattivi sottoscritti in sede di trasferimento del servizio 118 alla S.E.U.S. sepa.

Con riferimento a tale potenziale sopravvenienza vi è, però, da rilevare che il Collegio non conosce quale sarà la posizione che assumerà il debitore e socio unico Croce Rossa Italiana, destinataria della fatturazione per costi successivamente ridottisi. Anche in tale caso si porranno probabilmente dei problemi di compatibilità decisionali non facilmente superabili.

\* \* \*

Con riferimento alle partite più sensibili, osserva il Collegio:

**Fondo rischi ed oneri per € 7.455.607,00**

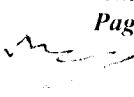
Nella nota integrativa, alle pagg. 9/10, i Liquidatori hanno esposto i motivi dell'incremento di € **300.000** (rischio per spese legali) rispetto all'analogo fondo al 31 Dic. 2009, la cui specifica si rinviene a pag. 23 della nota integrativa al bilancio chiuso al 31 Dic. 2009.

Tale fondo, come gli anni precedenti, non tiene conto del rischio derivante dal contenzioso tributario derivante dagli esiti della verifica generale della G.d.F. relativa agli anni dal 2003 al 2006 (e fino a tutto febbraio 2007) conclusasi con la notifica in data 27.6.2007 del relativo PVC.

L'alea derivante da tale verifica ammonta a circa **180 milioni di euro**, mai iscritto sia dagli amministratori che dai liquidatori sul presupposto che la pretesa della Agenzia delle Entrate di Palermo fosse infondata. Tale scelta, sulla base degli autorevoli pareri dei professionisti incaricati della difesa della Si.S.E. SpA, è stata sino ad ora avallata dalle decisioni del Socio Unico.

Questo il riepilogo della situazione:

- a) **Anno di imposta 2003** (avviso di accertamento n. RJN03C401550/2008), con pretesa complessiva a titolo di imposte, interessi e sanzioni di € **20.504.948,56** in data 8 febbraio 2010, dinanzi la Sezione I della Comm. Trib. Prov. di Palermo, è stato trattato il merito della controversia. Riferisco i Liquidatori, a pag. 7 della nota integrativa, che, malgrado sia stato discusso da oltre un anno, il ricorso è ancora *sub judice*.



- b) **Anno di imposta 2004** (avviso di accertamento n. RJN03C200916/2009), con pretesa complessiva a titolo di imposte, interessi e sanzioni di € **40.965.114,72**; con sentenza n. 319/09/10, depositata in data 25 giugno 2010, è stato rigettato il ricorso condannando la società alle spese di lite liquidate in € **8.000,00**. L'udienza d'appello per la discussione di merito dinanzi alla Commissione Tributaria Regionale di Palermo è fissata per il 27 Giugno.
- Ancorché i Liquidatori riferiscano che la previsione sull'esito finale da parte dei legali incaricati (Prof. Avv. Augusto Fantozzi e Prof. Avv. Franco Paparella) è che la vicenda si concluderà in senso favorevole a Si.S.E. spa, il Collegio Sindacale non può non sottolineare la vicenda al socio unico con riferimento all'entità del fondo rischi al 31 Dic. 2010, atteso sia l'aumento dell'alea in dipendenza di una prima decisione negativa sia al fatto che, in esecuzione della sentenza sfavorevole di primo grado n. 319/09/10, l'Agenzia delle Entrate ha emesso la cartella di pagamento n. 296 2010 0097879390 dell'8 marzo 2011, per un importo complessivo pari a € **17.545.491,00** (anno d'imposta 2004), in relazione alla quale i predetti legali si sono dichiarati nel senso dell'improbabilità di ottenere una sospensiva nelle more della (peraltro imminente) decisione di secondo grado, in quanto tale rimedio risulta <<precluso nel processo tributario e trova solo qualche isolata applicazione giurisprudenziale>>.
- c) **Anno di imposta 2005** infine (avviso di accertamento n. RJN03C200085/2010), recante una pretesa complessiva a titolo di imposte, interessi e sanzioni pari a € **47.815.882,13**, è stato proposto ricorso dinanzi la Commissione Trib. Prov. di Palermo e l'udienza di trattazione è avvenuta in data 2 dicembre 2010, con esito di favorevole (sentenza 177/06/11 depositata il 7 Aprile 2011).
- d) **Anno di imposta 2006 (sino al Febbraio 2007)**. I Liquidatori, a pag. 7 della nota integrativa, rappresentano di aver stimato in € **76.859.036,32** (di cui di € 4.887.766 per maggiore imposta I.V.A. e per la restante parte per I.R.E.S e I.R.A.P., sanzioni amministrative, oltre interessi fino al soddisfo) l'importo che potrebbe essere richiesto dall'Agenzia delle Entrate, rifacendosi *per tabulas* al P.V.C. del 27 Giugno 2007.

Altresì nel fondo rischi non risultano essere stati inseriti importi con riferimento alle seguenti situazioni di aleatorietà fiscale:

e) In data 17 luglio 2010 è pervenuta la cartella di pagamento n. 296 2010 0097879390 derivate da controllo automatizzato della dichiarazione 2007 per il periodo d'imposta 2006, relativa ad omessi versamenti ai fini di IRES IRAP, recupero del credito d'imposta per incremento occupazionale, nonché sanzioni e interessi per complessivi € **1.359.143,71**.

La società ha presentato sia istanza in autotutela su parte degli importi iscritti a ruolo che ricorso. I Liquidatori ritengono che l'esito sarà favorevole, anche in considerazione di una precedente decisione dell'Ufficio competente.

f) L'Agenzia delle Entrate ha presentato ricorso in Cassazione avverso le decisioni delle Commissioni Tributarie di merito favorevoli alla Si.S.E. spa contro i provvedimenti del Centro Operativo di Pescara del 27 marzo 2007, recanti il diniego e la revoca parziale del credito d'imposta per incremento occupazionale ex art. 63 legge n. 289/2002, per i periodi d'imposta dal 2003 al 2006.

L'importo complessivo della controversia è pari ad € **1.277.556,00**.

**Debiti verso fornitori per € 9.943.749**

I Liquidatori, a pag. 25 della Nota Integrativa, precisano che tale voce è costituita da:

7) Fornitori	Saldo al 31.12.2010	Saldo al 31.12.2009	Variazioni (2010 -2009)
1) Fornitori	6.620.146	7.708.677	- 1.088.531
2) Fatture da ricevere 2003	1.480	1.480	-
3) Fatture da ricevere 2004	3.228	3.228	-
4) Fatture da ricevere 2000/2004 (cri-Comitati Prov.li) (*)	186.701	219.517	- 32.816
5) Fatture da ricevere 2005 : 2010	3.132.194	2.647.128	485.066
<b>Totale</b>	<b>9.943.749</b>	<b>10.580.030</b>	<b>636.281-</b>

Il Collegio Sindacale ha acquisito presso la Direzione Amministrativa il partitario delle fatture da ricevere relative al periodo 2005/2010, costituito dalle seguenti voci:

25/31/	1	Adecco Italia spa	€ 618.917,41
25/31/	2	Telecom Iyalia S.p.A.	€ 1.764,48
25/31/	3	Cacciatore Avv. Angelo	€ 506.932,18
25/31/	9	Candela Leonardo	€ 504,00
25/31/	15	Cannova Salvatore	€ 90,00



25/31/	54	Enel S.p.A.	€ 1.303,00
25/31/	62	CRI Com. Prov. ME	€ 2.949,62
25/31/	64	SISSA S.r.L.	€ 16.680,00
25/31/	65	Giacobbe Lorenzo	€ 117.220,27
25/31/	72	INPS	€ 627,62
25/31/	78	Autostrade per l'Italia	€ 48,80
25/31/	81	Az. Osp. Univers. Policlinico	€ 26.946,00
25/31/	88	Leasys S.p.a.	€ 8.166,88
25/31/	93	Soccorso verde arl	€ 3.853,67
25/31/	98	Di Chiara Michele	€ 223.452,20
25/31/	99	CRI - CT Com. Prov.	€ 84.516,72
25/31/	149	CRI - Com. Prov. TP	€ 6.599,70
25/31/	171	Ciacciofera Giancarlo	€ 13.120,39
25/31/	215	Valastro Rosario Maria	€ 390,00
25/31/	254	CRI Com. Reg. Pa	€ 5.149,50
25/31/	255	ENI SpA Div. Gas & Power	€ 95,32
25/31/	270	Mastrandrea Angelo	€ 7.095,42
25/31/	317	F.lli Franzoni snc	€ 1.686,00
25/31/	329	Sky Italia srl	€ 237,40
25/31/	332	Vincenti Andrea	€ 390,00
25/31/	336	F.G. Car di Ferrante Nicola	€ 145,90
25/31/	368	Telepass Spa	€ 48,76
25/31/	382	Gruppo ICBPI	€ 54,00
25/31/	399	Andronico Avv. Francesco	€ 25.599,30
25/31/	400	Scafa Andrea	€ 1.707,28
25/31/	401	Pignatone Roberto	€ 158.332,92
25/31/	403	Scacchi Francesco	€ 954,74
25/31/	404	Reboa Romolo	€ 44.275,55
25/31/	405	Maritati Mauro	€ 14.104,42
25/31/	425	Cangialosi Clara	€ 1.100,00

25/31/	440	Pisana Carmelo	€ 129,60
25/31/	452	Spaziale Pietro	€ 24.160,73
25/31/	456	Colangeli Giorgio	€ 11.481,60
25/31/	457	Passanisi Franco	€ 287.267,80
25/31/	460	CRI - SR Com. Prov.le	€ 720,00
25/31/	483	Li Greci Giuseppe	€ 1.724,18
25/31/	484	Banca Nuova	€ 15,59
25/31/	485	Geraci Rosa	€ 4.050,35
25/31/	486	Cufina Servizi a r.l.	€ 6.000,00
25/31/	487	Aruba Spa	€ 513,00
25/31/	488	Votta Natale	€ 914,40
25/31/	489	Cri Enna Com. Prov.le	€ 7.370,01
25/31/	490	Fantozzi & Associati studio	€ 37.750,75
25/31/	491	Garofalo Corrado	€ 5.059,39
25/31/	492	Santese Barbara	€ 21.039,93
25/31/	493	Paparella Franco	€ 305.760,00
25/31/	494	Studio Pessi	€ 28.080,00
25/31/	495	Alessandro Ridolfi	€ 446.064,11
25/31/		<b>Totale</b>	<b>€ 3.083.190,89</b>

Dall'analisi del partitario che precede e dalle voci 2, 3 e 4 della tabella distinta dal n° 7 di cui a pag. 25 della nota integrativa emerge che ben € **298.714,55** sono costituiti da fatture che la Si.S.E. spa dovrebbe ricevere da vari comitati della Croce Rossa Italiana in dipendenza della convenzione del 1998, così come rappresentato dalla Direzione Amministrativa: poiché tutti i bilanci della Croce Rossa Italiana, anche consolidati, relativi ai periodi di vigenza di detta convenzione sono stati approvati senza l'emissione delle predette fatture, ipotizza il Collegio Sindacale che si tratti di una posta in bilancio relativa a debiti prudenzialmente iscritti la cui richiesta di esazione appare oggi difficilmente ipotizzabile secondo la normativa in tema di contabilità di stato.

Ritiene, quindi, il Collegio Sindacale che sia opportuno che il Socio Unico faccia chiarezza sulla partita, onde rendere possibile ai Liquidatori l'eventuale accertamento di una sopravvenienza attiva.

**Debiti verso istituti di previdenza e di sicurezza sociale per € 23.526.078**

Con riferimento a tale voce osserva il Collegio Sindacale che, nel corso del 2010, sono pervenuti n. 4 verbali di accertamento dell'INPS che reclamano il versamento dei contributi previdenziali sulle eccedenze orarie non liquidate dalla Si.S.E. spa e accertate a seguito di ispezioni.

Hanno precisato i Liquidatori che il totale delle somme sinora accertate dall'INPS (pari a € 5.092.163, di cui € 1.917.420 a titolo di somme aggiuntive per omesso versamento contributivo) riguarda le province di Palermo, Trapani, Messina e Siracusa e che analoghi accertamenti, di cui non sono stati in grado di stimare l'ammontare, sono ipotizzabili ad opera delle altre sedi INPS provinciali coinvolte, atteso che gli Ispettori di Palermo hanno inviato copia del verbale in esame anche agli ispettorati di Catania ed Enna (oltreché Messina).

Con riferimento a tali voci di bilancio il Collegio Sindacale non ha osservazioni da formulare, atteso che i Liquidatori al **capo h), pag. 8**, della Relazione di Gestione, hanno rappresentato che l'importo complessivo degli accertamenti deve intendersi incluso nel conteggio degli oneri da differenze retributive rilevati negli esercizi 2008 e 2009 e iscritti nei relativi bilanci e che tra i crediti compaiono i corrispondenti importi a loro volta addebitati alla CRI come componente di ricavo del servizio.

I Liquidatori hanno altresì affermato di ritenere che gli importi degli accertamenti possano essere recuperati anche in via diretta dalla S.E.U.S. scpa (e/o dalla Regione Siciliana), azionando le manleve incluse nell'art.4 della Convenzione del 9 aprile 2010, in corrispondenza dell'impegno ad effettuare le conciliazioni relative agli importi dovuti dalla Si.S.E. spa a titolo di eccedenze orarie, conciliazioni tutte sottoscritte tra fine maggio e ottobre 2010.

#### **Altri debiti per € 34.316.716**

Con riferimento a tale voce, hanno osservato i Liquidatori a **pag. 31** della Nota Integrativa che *<<L'aggregato, che ha registrato un incremento di € 2.312.489, continua ad accogliere i debiti verso il personale dipendente per lo straordinario degli autisti-soccorritori, problematica questa in via di risoluzione a motivo delle note conciliazioni siglate nell'anno 2010>>*.

Con il pagamento da parte della Si.S.E. spa del saldo degli oneri ad essa derivanti da dette conciliazioni - (per le quali la Croce Rossa Italiana ha ripetutamente assicurato di fornire la provvista anche in assenza di adempimento nei suoi confronti da parte della Regione Siciliana, da ultimo con verbale sottoscritto anche dal Direttore Generale e leg. rapp. dell'Ente con le rappresentanze sindacali a Catania in data 2 Maggio 2011 [prot. Sise n° 3929/E/2011 del 3 Maggio 2011]) - tali debiti dovrebbero ridursi, generando così una sopravvenienza attiva che il Collegio stima potrebbe aggirarsi in-

torno ad € 8.000.000 ove si ritenesse assorbita negli accordi transattivi anche ogni eventuale pretesa dei lavoratori con riferimento alla questione della voce stipendiale <<una tantum 2006-2010>> derivante dal rinnovo nelle more avvenuto del CCNL, settore AIOP.

All'uopo si segnala che la Regione Siciliana, destinataria finale di tale eventuale obbligazione, ha dichiarato che l'accordo non riguarda i lavoratori transitati da Si.S.E. spa a Seus sepa.

Il Collegio Sindacale, con riferimento alle possibili sopravvenienze attive di bilancio, non può non rappresentare al Socio Unico le proprie perplessità sulla interpretazione data alla clausola del CCNL dalla Regione Siciliana, anche alla luce del fatto che il Tribunale di Messina ha definito che il transito dei lavoratori tra le due società integra la fattispecie di cessione di azienda ai sensi dell'art. 2112 C.C..

Si è già osservato come, con riferimento a tale potenziale sopravvenienza vi sia, però, da rilevare che essa è legata alla posizione che assumerà il debitore e socio unico Croce Rossa Italiana, destinataria della fatturazione per costi successivamente ridottisi.

\* \* \*

Il progetto di Bilancio è conforme al dettato dell'art. 2423 e seguenti del Codice Civile, così come la Nota Integrativa è stata redatta ai sensi dell'art. 2427 del Codice Civile e contiene le indicazioni ritenute necessarie per il completamento dell'informazione, comprese quelle di carattere fiscale.

Lo schema dello Stato Patrimoniale unitamente al Conto Economico risulta conforme alle prescrizioni del Codice Civile ai sensi degli articoli 2424 e 2425, così come sono state rispettate le disposizioni relative alle singole voci dello Stato Patrimoniale dettate dall'articolo 2424-bis del Codice Civile.

Alla luce dei verbali periodicamente redatti dal Revisore Legale, il Collegio Sindacale può confermare che le singole voci dello Stato Patrimoniale e del Conto Economico, nonché le informazioni esposte nella Nota Integrativa corrispondono alle risultanze del sistema informativo-contabile, secondo il progetto di riclassificazione negli stessi libri contabili, la cui regolare tenuta ai sensi di legge è stata riscontrata dal Revisore Legale nel corso dell'esercizio e alla fine di esso, e derivano dall'applicazione dei principi di redazione del bilancio e dei criteri di valutazione conformi agli artt. 2423-bis e 2426 del Codice Civile

Lo Stato Patrimoniale ed il Conto Economico, corredati dalla Nota Integrativa, consentono, tra l'altro, di rispondere alle esigenze di chiarezza, dettate dalla normativa civilistica, e di fornire tutte le



informazioni supplementari ritenute necessarie per una rappresentazione esaustiva della situazione patrimoniale, economica e finanziaria della Società.

A norma dell'art. 2423-ter del Codice Civile è stata effettuata la comparazione degli importi di ciascuna voce con i risultati conseguiti nell'esercizio precedente, si da parametrare e monitorare l'evolversi delle singole voci presenti in bilancio e da garantire la continuità dei criteri di valutazione adottati.

Nel corso dei controlli del Revisore Legale non sono stati rilevate compensazioni di partite economiche e si rileva, altresì, che i ricavi, i proventi, gli oneri ed i costi risultano imputati secondo il principio della competenza economico - temporale e nel rispetto delle disposizioni di legge in materia.

Per quanto a conoscenza del Collegio Sindacale, il Collegio dei Liquidatori, nella redazione del progetto di Bilancio, non ha derogato alle norme di legge ai sensi dell'articolo 2423, comma 4, del Codice Civile.

La relazione sulla gestione informa sulla situazione della società e sugli accadimenti salienti dell'esercizio nel suo complesso ed evidenzia l'esistenza di eventi significativi intervenuti dopo la chiusura dell'esercizio. Emerge coerente con il bilancio, in conformità a quanto recato dalle disposizioni dell'art. 2428 del Codice Civile e, rappresenta l'analisi fedele, equilibrata ed esauriente della situazione della società, del suo andamento e del risultato della gestione, anche attraverso la descrizione dei principali rischi ed incertezze cui la società è esposta. Concorrono alla comprensione della situazione della società e del suo andamento gli indicatori di risultato finanziari e non.

Il Collegio dà atto che:

- nel corso dell'esercizio non vi sono state denunce da parte dei soci ai sensi dell'art. 2408 del Codice Civile nei confronti delle persone che hanno rivestito la qualifica di amministratori nell'esercizio 2010 e dei Liquidatori;
- ha vigilato sull'osservanza della legge e dello statuto, riunendosi almeno una volta ogni tre mesi;
- ha ottenuto dagli amministratori e dai liquidatori le dovute informazioni sull'attività svolta e sulle operazioni di maggior rilievo economico, finanziario e patrimoniale effettuate dalla società;
- ha acquisito conoscenza e vigilato, per quanto di nostra competenza, sull'adeguatezza della struttura organizzativa della società, sul rispetto dei principi di corretta amministrazione e sull'adeguatezza delle disposizioni impartite dagli vertici della società, tramite raccolta di informa-

zioni di vari responsabili e incontri con la dirigenza ai fini del reciproco scambio ai dati e informazioni rilevanti, e a tale riguardo non abbiamo osservazioni particolari da riferire;

- ha valutato e vigilato sull'adeguatezza del sistema di controllo interno e del sistema amministrativo-contabile, nonché sull'affidabilità di quest'ultimo a rappresentare correttamente i fatti di gestione, mediante l'ottenimento di informazioni dai responsabili delle rispettive funzioni, l'esame dei documenti aziendali, vigilando sull'attività del preposto al controllo interno e a tale riguardo abbiamo osservazioni particolari da riferire;

- la società, avendo nell'anno 2006 dato seguito all'attuazione del Documento Programmatico sulla Sicurezza (Decreto Legislativo 196/2003), anche durante l'esercizio del 2010, è stata sottoposta a verifica e revisione per quanto occorrente;

- la società è stata costantemente assoggettata a controllo analogo da parte dell'azionista Croce Rossa Italiana.

- nel corso dell'esercizio il Collegio sindacale non ha rilasciato pareri.

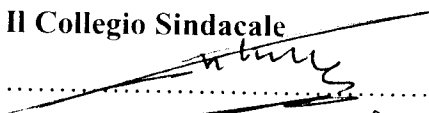
- la società ha continuato ad adottare il "Modello di organizzazione, gestione e controllo ai sensi del D. Lgs. 231/2001" e nel corso del 2010 il Collegio ha frequentemente scambiato informazioni sulle reciproche attinenze professionali.

\* \* \*


Pertanto il Collegio, per quanto di propria competenza, ove il socio Unico ritenga con l'approvazione del bilancio di non aver nulla da eccepire con riferimento alle situazioni aleatorie esposte nella presente relazione derivanti dal contenzioso fiscale, esprime parere favorevole all'approvazione del bilancio d'esercizio al 31 dicembre 2010 unitamente alla Relazione sulla Gestione così come presentati dal Collegio dei Liquidatori.

Roma, 20 Maggio 2011.

**Il Collegio Sindacale**

  
..... (Avv. Romolo Reboa)

  
..... (Rag. Mauro Maritati)

  
..... (Dr. Riccardo Monaco)

**SICILIANA SERVIZI EMERGENZA  
S.I.S.E. S.P.A. A SOCIO UNICO IN LIQUIDAZIONE**

SEDE ROMA – Via TOSCANA 12

Capitale sociale € 103.200 interamente sottoscritto e versato

Registro Imprese di Roma

Codice fiscale e Partita I.V.A. 04764610822

**Nota integrativa al Bilancio chiuso al 31/12/2010**


Spettabile Azionista,

il Bilancio dell'esercizio chiuso al 31.12.2010 riporta un Utile di esercizio di € 3.156.223, dopo costi di T.F.R. per € 2.536.679, Ammortamenti per € 451.290, Svalutazioni delle immobilizzazioni per € 520.249, Accantonamenti per svalutazione crediti per € 269.400, Imposte sul reddito dell'esercizio per € 6.898.599 (di cui € 3.636.145 per I.R.E.S. ed € 3.164.793 per I.R.A.P.) e un saldo negativo per Imposte anticipate per € 97.661.

Il presente bilancio è il primo bilancio redatto successivamente allo scioglimento della società, deliberato lo scorso 10 Marzo 2010 e divenuto efficace a partire dal 14 Aprile 2010 con la iscrizione della delibera adottata nel Registro delle Imprese.

Nel deliberare lo scioglimento della società l'Assemblea degli Azionisti ha autorizzato i liquidatori *“a proseguire l'attività sociale e le attività ad essa strumentali, anche mediante la sottoscrizione di ulteriori convenzioni, in ragione della impossibilità di sospendere un servizio essenziale come quello di emergenza sanitaria “118” purché ciò avvenga senza pregiudizio nei confronti dei creditori”*.

In concreto, l'attività di trasporto terrestre di emergenza sanitaria nell'ambito del S.U.E.S. 118 per le attività di carattere non sanitario è stata svolta nel periodo compreso tra l'1.1.2010 e il 28.7.2010, data quest'ultima di passaggio definitivo del servizio S.U.E.S. alla S.E.U.S. (Siciliana Emergenza Urgenza Sanitaria S.c.p.a.).



Con decorrenza 1.1.2010 l'attività è stata svolta nei confronti di S.E.U.S. in forza di due convenzioni, la prima stipulata il 31.12.2009 e la seconda il 9.4.2010.

Pertanto, anche nell'esercizio in chiusura, la S.I.S.E. con propria organizzazione (fatta di risorse materiali, professionali e umane in genere) ha assunto l'onere contrattuale di erogare un prodotto-servizio completo ed unitario rappresentato dal trasporto terrestre di emergenza sanitaria, per tutto il territorio siciliano.

Il corrispettivo pattuito con S.E.U.S. è stato pari all'ammontare dei costi sostenuti maggiorati del 10% . In concreto a fronte di un contratto di servizio precedentemente non remunerativo, la società ha potuto contare nell'esercizio 2010 sull'effettiva remunerazione dei costi maggiorata del dovuto utile d'impresa a tutela dei creditori sociali.

#### **Attività svolta, fatti di rilievo verificatisi nel corso dell'esercizio e prospettive**

Nell'esercizio 2010, il *Valore della produzione* è risultato pari a € 74.777.696 (di cui € 72.608.098 per ricavi S.U.E.S. 118), per soli 7 mesi di attività, a fronte del corrispondente dato 2009 di € 115.160.053; correlativamente i *Costi della produzione* sono risultati pari a € 63.859.558 contro € 117.699.109 dello scorso anno; infine, il risultato operativo è stato di € 10.918.138 a fronte del corrispondente risultato dell'anno 2009 di - € 2.509.056.

L'apparente decremento del Valore della produzione è dovuto al fatto, come sopra specificato, che l'attività 2010 ha avuto una durata di soli 7 mesi circa; su proiezione annua il costo del Servizio a carico della committenza corrisponderebbe a ca € 127 mln (contro € 115.160.053 dell'esercizio precedente).

#### **Criteri di formazione**

Il Bilancio in esame è conforme al dettato dell'art. 2423 e seguenti del Codice Civile, e la presente Nota integrativa, redatta ai sensi dell'art. 2427 C.C., ne costituisce, ai sensi e per gli effetti dell'art. 2423 C.C., parte integrante.



Naturalmente le poste dell'Attivo sono state valutate tenuto conto del loro presumibile valore di realizzo in ragione degli effetti conseguenti alla cessazione, a partire dal 28.7.2010, della gestione corrente.

### **Criteri di valutazione e classificazione**

#### **a) CRITERI GENERALI**

I criteri utilizzati nella formazione del Progetto di bilancio, redatto in forma ordinaria, in parte non si discostano dai medesimi applicati per la formazione di quello del precedente esercizio, così ottemperando al principio di continuità dei valori.


In particolare, l'applicazione dei principi di prudenza, competenza e inerenza ha comportato la valutazione, da parte dei Vertici interni aziendali:

- (a) dei singoli elementi costituenti ciascuna posta dell'Attivo e del Passivo e ciò al fine di accertare la esigibilità delle poste creditorie e debitorie, la sussistenza di rischi e oneri futuri, l'assenza di compensazioni di partite, etc;
- (b) dei singoli componenti positivi e negativi di reddito maturati dalla società nell'esercizio in chiusura.

Conseguentemente, secondo il principio di competenza, tutti gli eventi accaduti - o, comunque, incidenti con carattere di certezza e definitività nell'esercizio in chiusura - sono stati rilevati indipendentemente dall'avvenuta manifestazione numerario-finanziaria; il Progetto di bilancio recepisce, pertanto: (a) i fatti amministrativi manifestatisi dopo la chiusura dell'esercizio 2010 fino al momento della sua predisposizione; (b) e, per quanto non ha formato oggetto specifico di manifestazione contabile, la stima delle loro entità sotto forma di spese e/o onere futuro.

L'adozione dei predetti principi e le modalità di rappresentazione dei valori permettono nel complesso la comparabilità del presente bilancio con il precedente.

Permane di attualità la problematica fiscale avente ad oggetto la verifica fiscale effettuata dal Nucleo Regionale di Polizia Tributaria di Palermo, completata il



27.6.2007, di cui si richiamano le informazioni fornite nei precedenti bilanci ed aggiornate con i successivi eventi.

1. A tutt'oggi, è pendente l'accertamento fiscale di cui alla Verifica Generale della G.d.F. relativa agli anni dal 2003 al 2006 (e fino a tutto febbraio 2007) conclusasi con la notifica in data 27.6.2007 del relativo PVC.
2. In relazione al predetto PVC l'Agenzia delle Entrate – Ufficio di Palermo 2 ha notificato i primi 3 avvisi di accertamento e precisamente:
  - i. il 23 dicembre 2008, avviso di accertamento per l'anno 2003 (acquisito al protocollo aziendale – Ufficio Protocollo Regionale in data 29.12.2008, n. 4351/E/08);
  - ii. il 30 settembre 2009, avviso di accertamento per l'anno 2004 (acquisito al protocollo aziendale – Ufficio Protocollo Regionale in data 30.9.2009, n. 3850/E/09);
  - iii. il 30 marzo 2010, avviso di accertamento per l'anno 2005 (acquisito al protocollo aziendale – Ufficio Protocollo Regionale in data 30.3.2010, n. 1688/E/10) in data 23 dicembre 2008 quello relativo all'anno 2003.
3. Prontamente, la società, ai sensi e per gli effetti della L. 212/2000, ha fornito le proprie controdeduzioni che appare necessario ribadire e richiamare essendo già state esposte nelle Note Integrative degli anni precedenti:

<< .... si dà notizia del fatto che lo scorso 26 marzo 2007 è stata avviata una verifica fiscale generale da parte del Nucleo Regionale Polizia Tributaria di Palermo chiusa lo scorso 27 giugno 2007.

La verifica ha avuto per oggetto l'accertamento della corretta applicazione della normativa fiscale in materia di I.V.A., I.R.E.S. ed I.R.A.P.

Nel corso di detta lunga verifica fiscale, i Verificatori hanno dato atto del fatto che la Società tenga in modo corretto ed ordinate le scritture contabili. Per il merito la G.D.F. ha ritenuto di dover segnalare, per le ricadute fiscali (invero infondate), alla competente Agenzia delle Entrate che la Società non avrebbe dovuto assoggettare i corrispettivi fatturati (che hanno per oggetto l'attività di trasporto terrestre di emergenza sanitaria effettuata con ambulanze) a C.R.I. – Sicilia in regime di esenzione previsto dall'art. 10, 1° comma, n. 15, D.P.R. 633/72 e s. m. e. i.


Tale tesi, alla luce di una approfondita e serena lettura dell'art. 3, 3° comma, 2° parte del D.P.R. 633/72, è del tutto priva di possibile applicazione.

Del pari i Verbalizzanti, in forza della lettura fiscale in forma estensiva della veste di S.I.SE di mandatario senza rappresentanza, hanno ritenuto che i costi sostenuti dalla Società siano da considerare alla stregua di mere partite numerario-finanziarie e non già costi di esercizio>>.

La società si è attivata affinché, già nella fase pre-contenziosa (illustrata compiutamente la infondatezza delle censure mosse), potesse riscuotere il pieno accoglimento della controdeduzioni presentate e, così, l'archiviazione della pratica.

4. Avverso il predetto PVC, la società:

- in data 27.8.2007, ha presentato alla Direzione Regionale dell'Agencia delle Entrate della Sicilia e all'Agencia delle Entrate – Ufficio di Palermo 2 “RICHIESTA DI ARCHIVIAZIONE FORMULATA NELL'AMBITO DEI DIRITTI DEL CONTRIBUENTE DI CUI ALLA LEGGE 27.7.2000 N. 212 DEL PROCESSO VERBALE DI CONSTATAZIONE EMESSE DALLA GUARDIA DI FINANZA - NUCLEO DI POLIZIA TRIBUTARIA PALERMO – I GRUPPO TUTELA DELLE ENTRATE – SEZIONE VERIFICHE COMPLESSE – NEI CONFRONTI DELLA S.I.S.E. - SICILIANA SERVIZI EMERGENZA S.P.A. A SOCIO UNICO CONSEGUENTE AD UNA VERIFICA GENERALE RELATIVA AGLI ANNI 2003-2007”;
- in data 4.12.2008, ha presentato una Memoria Aggiuntiva alla “RICHIESTA DI ARCHIVIAZIONE FORMULATA NELL'AMBITO DEI DIRITTI DEL CONTRIBUENTE DI CUI ALLA LEGGE 27.7.2000 N. 212 DEL PROCESSO VERBALE DI CONSTATAZIONE ...” DEL 27.6.2007 CONTENENTE LA RIELABORAZIONE DELLE BASI IMPONIBILI I.R.P.E.G./I.R.E.S. E I.R.A.P. E DELL'I.V.A. SULLA BASE DELLE RISULTANZE ECONOMICO-FISCALI PER LA IPOTESI CHE LA S.I.S.E S.P.A. AVESSE DOVUTO APPLICARE A FRONTE DELL'ATTIVITA' D'IMPRESA DI S.U.E.S. 118 IL REGIME DI MANDATO SENZA RAPPRESENTANZA IN VESTE DI MANDATARIA DI CRI-SICILIA”:
  - a.1 per dimostrare l'assoluta infondatezza dei rilievi mossi;
  - a.2. fare valere, in via cautelativa, che l'eventuale adesione da parte dell'Ente impositore alle tesi dei Verbalizzanti, per assurdo, avrebbe fatto (farebbe) emergere la legittima richiesta della S.I.S.E. di rimborso delle imposte versate per gli anni 2003 – 2004 - 2005 e 2006.
- ha, inoltre e conseguentemente, presentato in via cautelativa le prime 2 Richieste di Rimborso di cui:
  - i. la prima in data 30.12.2008 di € 270.209,85 per l'anno 2003;



- ii. la seconda in data 29.12.2009 per l'anno 2004
- quanto ad € 646.613,00 per I.R.E.S.;
  - quanto a € 1.893.725,00 per I.R.A.P.;
  - quanto a € 474.360,22 per I.V.A. costituente credito fiscale all'uopo emergente),  
per un totale di € 3.014.698,22.
5. Avverso l'avviso di accertamento 2003, la società ha presentato "Richiesta di avvio del Procedimento di Accertamento con Adesione" sfociata nel contraddittorio tenutosi il 27 aprile 2009. La decisione di accedere a tale procedura, *giusta* valutazione dei professionisti all'uopo incaricati, di fatto, ha inteso creare le premesse - durante il periodo d'interruzione dei termini di presentazione di ricorso tributario - affinché l'Ente Impositore potesse ulteriormente ponderare le più che fondate ragioni della società; parallelamente, lo scorso 17 aprile 2009 è stata depositata presso la Direzione Regionale dell'Agenzia delle Entrate, una ulteriore *istanza di revisione in autotutela*.
- All'apertura del predetto contraddittorio avviatosi il 27 aprile 2009 le Parti hanno, conseguentemente, deciso di rinviare momentaneamente la trattazione di merito.
6. Le somme per imposte, sanzioni e interessi liquidate con i primi 3 avvisi di accertamento, sono le seguenti:
- i. avviso di accertamento 2003:
    - € 8.476.096, per I.R.PE.G;
    - € 971.374, per I.R.A.P.;
    - € 191.917, per I.V.A.;
    - € 9.640.419 per sanzione amministrativa pecuniaria unica,  
per un totale di € 19.279.806, oltre interessi fino al soddisfo
  - ii. avviso di accertamento 2004:
    - € 18.230.428, per I.R.E.S;
    - € 380.273, per I.R.A.P.;
    - € 493.327, per I.V.A.;
    - € 19.597.355 per sanzione amministrativa pecuniaria unica,  
per un totale di € 38.701.383, oltre interessi fino al soddisfo;
  - iii. avviso di accertamento 2005:
    - € 21.475.826, per I.R.E.S;
    - € 438.561, per I.R.A.P.;
    - € 513.137, per I.V.A.;
    - € 22.940.661 per sanzione amministrativa pecuniaria unica,

per un totale di € 45.368.185, oltre interessi fino al soddisfo.

- iv. per l'anno 2006, ove l'Agenzia rifacendosi *per tabulas* al P.V.C., le somme accertate, comprensive di sanzioni amministrative, dovrebbero essere pari ad € 76.859.036,32, di cui di € 4.887.766 per maggiore imposta I.V.A. e per la restante parte per I.R.E.S e I.R.A.P., sanzioni amministrative, oltre interessi fino al soddisfo.


Nelle more, i tre giudizi contenziosi approdati in Commissione Tributaria Provinciale degli anni 2003, 2004 e 2005 sono già stati trattati dalla Commissione; di essi rimane ancora *sub judice* quello relativo all'anno 2003, mentre è stato deciso, sfavorevolmente per S.I.S.E., il ricorso 2004; per esso pende impugnativa innanzi alla Commissione Tributaria Regionale.

Con riferimento all'annualità 2005, lo scorso 2 Dicembre 2010, la II Sezione della Commissione Provinciale di Palermo ha accolto il ricorso della S.I.S.E. e, per l'effetto, ha annullato l'accertamento impugnato.

Il contenuto adesivo delle motivazioni contenute nella predetta sentenza, rispetto alle ragioni oggettive della società, rende giustizia alla società rispetto alle censure mosse dalla G.d.F. prima e dall'Agenzia delle Entrate dopo.

Le superiori considerazioni, anche per l'esercizio in chiusura, peraltro alla luce della soprarichiamata sentenza per l'anno 2005, inducono la società - pur dovendosi sottolineare la delicatezza della fattispecie e che la predetta pronuncia favorevole non annulla definitivamente l'accertamento (2005) - a continuare a limitarsi ad assolvere, per il momento, al dovere di informativa senza provvedere, per le numerose ragioni e valutazioni richiamate, ad alcun accantonamento di costi presunti. Naturalmente l'evoluzione in atto della superiore vicenda fiscale potrà comportare per la società problematiche di natura finanziaria, per iscrizioni provvisorie a ruolo.

Per completezza, si rileva che nella predetta MEMORIA AGGIUNTIVA - depositata lo scorso 4.12.2008 - sono contenute le risultanze della consulenza avente ad oggetto



la rielaborazione di una simulazione contabile-fiscale relativa agli anni 2003-2006 da cui è emerso che:

- in materia I.V.A. la S.I.S.E., ove avesse applicato il regime prospettato dalla G.d.F. (di mandato senza rappresentanza) sarebbe risultata creditrice;
- ai fini IRPEG/IRES e IRAP, la società dovrebbe far valere, in via riconvenzionale, richieste di rimborso per oltre 11,5 milioni di Euro.


Con tale elaborazione, stante l'infondatezza giuridico-fiscale della pretesa tributaria, si è voluto dimostrare, non soltanto che la società attraverso la propria condotta abbia correttamente operato, ma che, persino, il modello prospettato dalla G.d.F. ove applicato, sarebbe stato di nessun vantaggio per l'Erario e oggi comporterebbe il diritto della società a chiedere il rimborso delle "maggiori somme" versate nello stesso periodo. Anche per questa ragione, è evidente che la condotta della società sia stata improntata ad assoluta correttezza e buona fede.

Considerazioni queste tutte confortate da autorevoli pareri e consulenze professionali che, allo stato, hanno suggerito di riferire ampiamente sull'intera vicenda, per fornire un quadro conoscitivo completo, anche in relazione alla dimensione dei rischi economico-patrimoniali, seppur nell'ambito di una fattispecie che si può responsabilmente ritenere infondata e per la quale si attende pieno riconoscimento.

Parallelamente pende innanzi al Tribunale di Palermo procedimento penale ex D. Lgs 74/2000 art. 4.

### **Deroghe**

Sono quelle esposte in premessa e sono collegate all'avvio della fase di liquidazione della società.



**b) CRITERI PARTICOLARI**

**Immobilizzazioni**

Immateriali

Sono state ammortizzate per l'intero periodo 2010; per il valore residuo sono state interamente svalutate.

Materiali

Sono iscritte al costo di acquisto e rettificata dai corrispondenti fondi di ammortamento.

Il valore di iscrizione include gli oneri accessori e i costi sostenuti per il relativo utilizzo. Le quote di ammortamento, imputate al Conto Economico, sono state calcolate tenuto conto del loro periodo di utilizzo durante il 2010; esse rimangono iscritte al valore netto risultante alla data del 31.12.2010, dedotte le dismissioni e le svalutazioni intervenute.

Finanziarie

Sono state valutate al valore nominale.

**Crediti**

Sono esposti al valore nominale al netto di un congruo fondo di svalutazione; per l'effetto, effettuati dalla società i necessari riscontri giuridici e amministrativo-contabili, essi sono esposti al valore presumibile di realizzo.

**Debiti**


Sono rilevati al loro valore nominale.

**Ratei e risconti**

Sono stati determinati secondo il criterio dell'effettiva competenza temporale dell'esercizio.

**Fondo rischi ed oneri**

Accoglie cospicui accantonamenti prudenziali per spese ed oneri futuri eseguiti negli esercizi precedenti. Esso è stato incrementato dei costi presuntivi della



liquidazione ed utilizzato a copertura di spese legali maturate e/o definite nell'anno in chiusura.

### Fondo T.F.R

Accoglie l'ammontare, calcolato in base al vigente CCNL, del T.F.R. maturato nei confronti del personale dipendente al 31.12.2010, con esclusione delle quote (di costo) degli anni 2007-2010 che, ai sensi dei meccanismi previsti dal D. Lgs. 252/2005, formano oggetto di destinazione al Fondo Tesoreria INPS o a Fondi pensionistici di previdenza complementare.

### Conti d'ordine

I Conti d'ordine espongono, per memoria, soltanto il dato quantitativo riguardante una sola ABZ.

### Ammortamenti

- delle immobilizzazioni immateriali: sono stati calcolati con lo stesso criterio adottato nell'esercizio precedente;
- delle immobilizzazioni materiali: sono stati calcolati *pro-rata temporis* (fino a tutto il 28.7.2010) con lo stesso criterio adottato lo scorso anno.

Nelle tabelle che seguono si riportano le aliquote di ammortamento applicate.

#### IMMOBILIZZAZIONI IMMATERIALI

Categoria di beni	Aliquote
Manutenzioni straordinarie su immobili in locazione	<i>pro rata temporis</i>
Spese d'impianto	20%
Oneri vari d'ammortizzare	50%
Software	20%
Adeguamento ABZ C.R.I.	10 % ÷ 20 %



**IMMOBILIZZAZIONI MATERIALI**

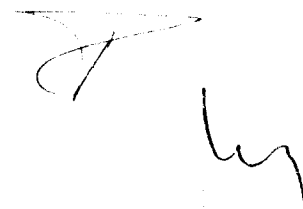
<b>Categoria di beni</b>	<b>Aliquote</b>
Biancheria	20%
Arredamento	12%
Attrezzature varie	15%
Attrezzature specifiche	12,50%
Mobili d'ufficio	12%
Impianti Specifici (Macchine Operatrici)	12,50%
Macchine elettromeccaniche e elettroniche	20%
Computer	20%
Impianti generici	12,50%
Ambulanze	25%
Autovetture	25%
Autovetture da trasporto	20%
Motoveicoli e simili	25%
Costruzioni leggere	5%
Attrezzatura varia D. Lgs 626/94	15%
Insegna luminosa	15%
Impianti e mezzi di sollevamento	12,50%
Attrezzatura Campi Emergenza Sanitaria	12,50%
Attrezzatura Idroambulanza	100%
Equipaggiamenti	40%
(*) per i beni entrati in funzione per il primo anno l'aliquota è ridotta al 50%	

**Imposte sul reddito**

Le imposte sul reddito delle società (I.R.E.S.) e regionale sulle attività produttive (I.R.A.P.) sono state determinate nel rispetto del principio di competenza economica e della legislazione fiscale; per la determinazione delle rispettive basi imponibili - Risultato prima delle imposte e Differenza tra Valore e Costi della Produzione - i valori di bilancio di riferimento sono stati variati (in aumento e in diminuzione) nella misura indicata nell'ultima parte della presente Nota Integrativa.

L'ammontare delle imposte dell'anno è stato determinato in due distinti momenti:

- in sede di redazione del Rendiconto della gestione con riguardo al periodo 1.1.2010- 13.4.2010;
- in sede di redazione del presente Progetto di bilancio, dedotto il carico tributario del predetto periodo.



Inoltre, valutati gli aspetti economico-finanziari della fiscalità differita:

1. per il periodo 1.1.2010 – 13.4.2010, sono state calcolate nuove imposte anticipate e/o differite, immediatamente assorbite nel periodo 14.4.2010 – 31.12.2010;
2. sono state utilizzate le corrispondenti poste relative agli anni precedenti per quanto di competenza dell'esercizio in chiusura.

### Riconoscimento ricavi

I ricavi delle vendite sono stati calcolati nel rispetto dei principi di prudenza e competenza.

Il valore delle prestazioni di trasporto rese nell'ambito del S.U.E.S. 118 si riferisce alla frazione d'anno 1.1. – 28.7.2010, esso è stato calcolato sulla base delle convenzioni siglate direttamente tra S.I.S.E. s.p.a. – S.E.U.S. s.c.p.a. del 31.12.2009 e del 9.4.2010 che per il servizio reso da S.I.S.E. prevedevano la remunerazione di tutti i costi effettivamente sostenuti, maggiorati del 10%.

### Dati sull'occupazione

L'organico aziendale, ripartito per categoria, ha subito, rispetto al precedente esercizio, le variazioni esposte nella tabella che segue; fino alla data del 28.7.2010 per oltre 90 % risultava composto da autisti-soccorritori.

Organico	31/12/2009	31/12/2010	Variazioni
Dirigenti	15	1	- 14
Quadri	5	1	-4
Impiegati	87	4	- 83
Operai	3.215		- 3.215
<i>di cui autisti-soccorritori</i>	<i>3.031</i>		<i>3.031</i>
<b>TOTALE</b>	<b>3.322</b>	<b>6</b>	<b>3.316</b>

Tutto ciò rappresentato, si passa ad elencare e commentare le voci dello Stato Patrimoniale esponendo al contempo le variazioni intervenute nella loro consistenza rispetto all'esercizio precedente.

## ATTIVITA'

### B) Immobilizzazioni

#### I. Immobilizzazioni immateriali

Alla fine dell'esercizio 2010 il loro valore è stato totalmente svalutato, rispetto allo scorso esercizio, è intervenuta pertanto una variazione negativa netta di € 249.673.

Saldo al 31.12.2010	Saldo al 31.12.2009	Variazioni (2010 -2009)
0	249.673	-249.673

Nella tabella che segue sono riportati i dati richiesti ai sensi dell'art. 2427 C.C., c. 1, n.2.




**IMMOBILIZZAZIONI IMMATERIALI**

Specificazione dei movimenti	Costi di Impianto e di Ampliamento	Concessioni, Licenze, Marchi e Diritti Simili	Altre	TOTALE
Costo storico	32.955	380.399	1.338.179	1.751.533
Rivalutazione monetaria				-
Rivalutazione economica				-
Ammortamenti es. precedenti (Fondo)	- 31.103	- 238.356	- 1.076.665	- 1.346.124
Giroconti positivi (ricl/chiusura)	21.373	28.774	724.484	774.631
Giroconti negativi (ricl/chiusura)	- 21.373	- 28.774	- 724.484	- 774.631
Svalutazione esercizi precedenti				-
Ammortamenti dell'anno	- 1.042	- 69.633	- 85.058	- 155.733
Arrotondamenti	- 1		- 2	- 3
<b>Saldo al 31/12/2009</b>	<b>809</b>	<b>72.410</b>	<b>176.454</b>	<b>249.673</b>
Acquisizione dell'esercizio		507		507
Rivalutazione monetaria				-
Rivalutazione economica dell'esercizio				-
Svalutazione dell'esercizio	- 247	- 38.867	- 25.586	- 64.700
Cessioni dell'esercizio				-
Giroconti positivi (ricl/chiusura)	11.582	309.806	432.641	754.029
Giroconti negativi (ricl/chiusura)	- 11.582	- 309.806	- 432.641	- 754.029
Interessi capitalizzati nell'esercizio				-
Ammortamenti dell'esercizio	- 563	- 34.050	- 150.870	- 185.483
Arrotondamenti	1		2	3
<b>Saldo al 31/12/2010</b>	<b>-</b>	<b>-</b>	<b>-</b>	<b>-</b>

**II. Immobilizzazioni materiali**

Complessivamente pari ad € 622.374, rispetto allo scorso esercizio, esse hanno subito un decremento netto di € 746.359.

Saldo al 31.12.2010	Saldo al 31.12.2009	Variazioni (2010 -2009)
622.374	1.368.733	-746.359

Nella tabella che segue sono riportati i dati richiesti ai sensi dell'art. 2427 C.C., c. 1, n.2.




<b>IMMOBILIZZAZIONI MATERIALI</b>				
<b>Specificazione dei movimenti</b>	<b>Impianti e Macchinari</b>	<b>Attrezzature Industriali e Commerciali</b>	<b>Altri beni</b>	<b>TOTALE</b>
Costo storico	558.396	1.096.544	2.733.463	4.388.403
Rivalutazione monetaria				-
Rivalutazione economica				-
Ammortamenti es. precedenti (Fondo)	-309.933	-342.660	-1.486.738	- 2.139.331
Utilizzo fondo ammortamento		576		576
Giroconti negativi (riclassificazione)				0
Svalutazione esercizi precedenti				0
Ammortamenti dell'anno	- 66.281	- 143.523	- 671.104	-880.908
Arrotondamenti	-2	-1	-4	-7
<b>Saldo al 31/12/2009</b>	<b>182.180</b>	<b>610.936</b>	<b>575.617</b>	<b>1.368.733</b>
Acquisizione dell'esercizio	466	47.527	8.797	56.790
Rivalutazione monetaria				-
Rivalutazione economica dell'esercizio				-
Svalutazione dell'esercizio	-39.388	-392.878	-23.283	- 455.549
Cessioni/dismissione dell'esercizio	-22.075	-3.897	-305.057	- 331.029
Utilizzo fondo ammortamento	16.306	3.169	229.758	249.233
Giroconti positivi (riclassificazione)	213.228	435.545	1.566.317	2.215.090
Giroconti negativi (riclassificazione)	-213.228	-435.545	-1.566.317	- 2.215.090
Interessi capitalizzati nell'esercizio				-
Ammortamenti dell'esercizio	-31.421	-85.270	-149.116	- 265.807
Arrotondamenti	1	1	1	3
<b>Saldo al 31/12/2010</b>	<b>106.069</b>	<b>179.588</b>	<b>336.717</b>	<b>622.374</b>

### III. Immobilizzazioni finanziarie

Saldo al 31/12/2010	Saldo al 31/12/2009	Variazioni
18.972	31.542	12.570

Le immobilizzazioni finanziarie, complessivamente pari a € 18.972, accolgono soltanto la voce crediti v/altri, costituita da depositi cauzionali su contratti di noleggio autovetture, cauzioni su pedaggi autostrade etc..

Rispetto allo scorso esercizio esse hanno subito un decremento di € 12.570.

Ad inizio 2010 (17.1.2010) è stata dismessa in favore della Croce Rossa Italiana, al valore nominale e di costo di € 10.500, la partecipazione totalitaria nella controllata SISSA Srl (con sede in Messina in via Consolare Pompea n.1 e un Capitale Sociale di € 10.500) di cui S.I.S.E era divenuta socio unico nell'anno 2008.

La restante parte del decremento si riferisce alla restituzione di depositi.

Partecipazioni	Imprese			TOTALE
	Controllate	Collegate	Altre	

Specificazione dei movimenti	Controllate	Collegate	Altre	TOTALE
Costo storico	10.500			10.500
Rivalutazioni esercizi precedenti				
Svalutazioni esercizi prec.				
<b>Saldo al 31.12.2009</b>	<b>10.500</b>			<b>10.500</b>
Acquisizioni				
Alienazioni	10.500			10.500
Riclassifiche				
Rivalutazioni				
Svalutazioni				
<b>Saldo al 31.12.2010</b>	<b>-</b>			<b>-</b>

Crediti finanziari	31/12/2009	Incremento	Decremento	31/12/2010
<b>Imprese</b>				
Controllate				
Collegate				
Controllanti				
Altre	21.042		2.070	18.972
<b>TOTALE</b>	<b>21.042</b>		<b>2.070</b>	<b>18.972</b>

### C) Attivo circolante

#### II. Crediti

Nelle tabelle che seguono si riportano le variazioni e le specificazioni anche di natura temporale della voce *II Crediti*.

Saldo al 31.12.2010	Saldo al 31.12.2009	Variazioni (2010 -2009)
81.975.016	90.879.430	-8.904.414

II	Crediti	Saldo al 31.12.2010	Saldo al 31.12.2009	Variazioni (2010 -2009)
1)	verso clienti	76.424.613	84.377.874	7.953.261-
	(fondo svalutazione crediti)	1.458.440	1.189.040	269.400
	<b>totale 1)</b>	<b>74.966.173</b>	<b>83.188.834</b>	<b>-8.222.661</b>
4- bis)	crediti tributari	1.428.724	854.062	574.662
	(fondo svalutazione crediti)			
	<b>totale 4 - bis)</b>	<b>1.428.724</b>	<b>854.062</b>	<b>574.662</b>
4- ter)	imposte anticipate	2.277.111	2.374.772	97.661-
	(fondo svalutazione crediti)			0
	<b>totale 4 - ter)</b>	<b>2.277.111</b>	<b>2.374.772</b>	<b>-97.661</b>
5)	verso altri			
	Istituti di previdenza e assistenza	1.444.129	1.437.867	6.262
	Fornitori c/crediti	182.852	359.998	-177.146
	Fornitori c/anticipi	21.236	28.992	-7.756
	N.C. da ricevere	-	1.186	-1.186
	Altri debiti	606.932	906.548	-299.616
	C.R.I. Sicilia c/ contr. Ass.Reg. al Lavoro	264.690	1.033.178	-768.488
	C.R.I. Emergenza profughi	85.014	85.014	0
	C.R.I. CT Com.Loc.Etna S	10.000	10.000	0
	C.R.I. CT Com.Prov.le	48.413	48.240	173
	C.R.I.Com.Centr.c/cess.S	10.500	-	10.500
	Diversi	60.793	55.791	5.002
	Assessorato Reg. Sanità c/TFR ex CIE	149.014	149.014	0
	Banco di Sicilia c/somme pignorate	755.395	681.894	73.501
	<b>Totale crediti verso altri</b>	<b>3.638.968</b>	<b>4.797.722</b>	<b>1.158.754-</b>
	(fondo svalutazione crediti)	335.960	335.960	
	<b>totale 5)</b>	<b>3.303.008</b>	<b>4.461.762</b>	<b>1.158.754-</b>
	<b>Totale crediti:</b>			
	- <b>Importo lordo</b>	<b>83.769.416</b>	<b>92.404.430</b>	<b>8.635.014-</b>
	- fondo svalutazione	1.794.400	1.525.000	269.400
	<b>TOTALE VALORE A BILANCIO</b>	<b>81.975.016</b>	<b>90.879.430</b>	<b>8.904.414-</b>

Sotto il profilo della esigibilità naturale, in via previsionale, il saldo complessivo si ripartisce come segue.

Descrizione	Entro 12 mesi	Oltre 12 mesi	Oltre 5 anni	Totale
Verso clienti	74.966.173			74.966.173
Crediti tributari	1.428.724			1.428.724
Crediti per imposte anticipate	2.277.111			2.277.111
Verso altri	3.303.008			3.303.008
<b>Totale Crediti</b>	<b>81.975.016</b>			<b>81.975.016</b>

Tale riclassificazione tiene conto dei realizzi già intervenuti fino alla data di esitazione del presente Progetto di bilancio e prende in esame, secondo prudente apprezzamento (quanto a certezza, esigibilità e liquidità), la variabile temporale.

I crediti verso clienti interamente scaduti, e come tali interamente esigibili nell'esercizio in corso, sono stati svalutati prudentemente nella ulteriore misura dello 0,50%.

### III. Attività finanziarie

Nessun ammontare.

### IV. Disponibilità liquide

Si riportano i dati di raffronto temporale, dettagliandone la composizione.

Saldo al 31/12/2010	Saldo al 31/12/2009	Variazioni
1.175.530	2.785.657	- 1.610.127

Descrizione	Saldo al 31.12.2010	Saldo al 31.12.2009	Variazioni (2010 -2009)
Depositi bancari e postali	1.128.886	2.660.194	-1.531.308
Assegni	-	-	0
Denaro e altri valori in cassa	46.644	125.463	-78.819
<b>Totale Disponibilità liquide</b>	<b>1.175.530</b>	<b>2.785.657</b>	<b>- 1.610.127</b>






### D) Ratei e risconti

Saldo al 31.12.2010	Saldo al 31.12.2009	Variazioni (2010 -2009)
307.595	496.763	-189.168

L'aggregato si compone di ratei attivi e di risconti attivi.

D	RATEI E RISCONTI ATTIVI	Valore dell'esercizio o precedente	Incrementi	Decrementi	Valore alla chiusura esercizio
2)	<b>Ratei attivi</b>				
	Interessi rateizzazione cartelle INPS	-	290.724	-	290.724
	<b>totale 2)</b>		<b>290.724</b>	<b>-</b>	<b>290.724</b>
3)	<b>Risconti attivi</b>				
	Risconti attivi	496.763	16.871	496.763	16.871
	<b>totale 3)</b>	<b>496.763</b>	<b>16.871</b>	<b>496.763</b>	<b>16.871</b>
	<b>TOTALE RATEI E RISCONTI ATTIVI</b>	<b>496.763</b>	<b>307.595</b>	<b>496.763</b>	<b>307.595</b>

La tabella che segue espone il dettaglio dei risconti attivi.

DETTAGLIO RISCONTI ATTIVI			
Descrizione	Saldo al 31.12.2010	Saldo al 31.12.2009	Variazioni (2010 -2009)
Su contratti di noleggio		407.706	- 407.706
Su premi di assicurazione	14.263	77.100	- 62.837
Su contratti di assistenza		39	- 39
Su tasse automobilistiche	180	311	- 131
Su fitti immobili		1.322	- 1.322
Su spese telefoniche	2.320	9.540	- 7.220
Su imposte registro su fitti		132	- 132
Su abbonamenti	108	613	- 505
<b>Totale Risconti Attivi</b>	<b>16.871</b>	<b>496.763</b>	<b>- 479.892</b>

L'azzeramento nell'anno 2010 del risconto attivo su contratti di noleggio è da ricollegare alla cessazione dei contratti di noleggio stessi, riguardanti, per la maggior parte, le ambulanze trasferite a S.E.U.S. a far data dal 29.7.2010.

**PASSIVITA'****A) Patrimonio Netto**

Saldo al 31/12/2010	Saldo al 31/12/2009	Variazioni
-4.027.079	-6.583.302	+ 2.556.223

Il Patrimonio Netto, pari a - € 4.027.079, per effetto:

- dell'utile netto 2010, pari ad € 3.156.223;
- della rilevazione della rettifica di liquidazione, pari ad € 600.000, quale stima dei costi prospettici della liquidazione medesima a partire dall'esercizio in corso,

si è incrementato di € 2.556.223 e si compone come segue.

	PATRIMONIO NETTO	Saldo iniziale (+)	Destinazione del risultato (-)	Incremento dell'anno (-)	Saldo finale
I	CAPITALE	103.200			103.200
II	RISERVA DI SOVRAPPREZZO DELLE AZIONI	-			-
III	RISERVE DI RIVALUTAZIONE	-			-
IV	RISERVA LEGALE	22.322			22.322
V	RISERVE STATUTARIE	177.170	-		177.170
VI	RISERVA PER AZIONI PROPRIE IN PORTAFOGLIO	-			-
VII	ALTRE RISERVE	<b>872.130</b>	-		<b>272.130</b>
	F.do di riserva straordinaria	266.528	-		266.528
	F.do di rs. da condono	605.602			605.602
	Rettifiche di liquidazione	-		600.000-	600.000-
VIII	UTILI (PERDITE) PORTATE A NUOVO	110.742-	7.647.382-		7.758.124-
IX	UTILE (PERDITA) DELL'ESERCIZIO	7.647.382-	7.647.382		3.156.223
	<b>TOTALE PATRIMONIO NETTO</b>	<b>6.583.302-</b>	<b>-</b>	<b>600.000-</b>	<b>4.027.079-</b>

Il *Capitale sociale*, pari ad € 103.200, è suddiviso in 20.000 azioni, ciascuna del valore nominale di € 5,16, tutte intestate alla Croce Rossa Italiana.

Le perdite a nuovo, pari a € 7.758.124, si riferiscono per € 110.742 al risultato economico 2003 (inizialmente pari a € 150.084) per il quale l'Assemblea degli Azionisti nel tempo ha deliberato il ripianamento parziale secondo la dinamica riportata nella tabella che segue e, per € 7.647.382 alle perdite 2009.

<b>DINAMICA TEMPORALE UTILIZZO UTILI A COPERTURA PARZIALE PERDITE PRECEDENTI</b>				
<b>Anno</b>	<b>Saldo iniziale</b>	<b>Incremento</b>	<b>Decremento/ Utilizzo utili</b>	<b>Saldo finale</b>
2004		150.084		150.084
2005	150.084		8.408	141.676
2006	141.676		3.143	138.533
2007	138.533		14.642	123.891
2008	123.891		5.752	118.139
2009	118.139		7.397	110.742
2010	110.742	7.647.382		7.758.124
<b>TOTALE</b>		<b>7.797.466</b>	<b>39.342</b>	<b>7.758.124</b>

Le tabelle successive riportano la dinamica temporale relativa alla formazione di ciascuna riserva.

<b>DINAMICA TEMPORALE DELLE RISERVE</b>					
<b>VOCI DI PATRIMONIO NETTO</b>		<b>Saldo iniziale</b>	<b>Incrementi</b>	<b>Decrementi</b>	<b>Saldo finale</b>
<b>IV</b>	<b>RISERVA LEGALE</b>				
	anno 2001		2.889		2.889
	anno 2002	2.889	17.751		20.640
	anno 2003	20.640			20.640
	anno 2004	20.640			20.640
	anno 2005	20.640	1.682		22.322
	anno 2006	22.322			22.322
	anno 2007	22.322			22.322
	anno 2008	22.322			22.322
	anno 2009	22.322			22.322
	anno 2010	22.322			<b>22.322</b>
<b>V</b>	<b>RISERVE STATUTARIE</b>				
	anno 2001		11.189		11.189
	anno 2002	11.189	130.320		141.509
	anno 2003	141.509	8.312		149.821
	anno 2004	149.821			149.821
	anno 2005	149.821	6.726		156.547
	anno 2006	156.547	2.096		158.643
	anno 2007	158.643	9.761		168.404
	anno 2008	168.404	3.835		172.239
	anno 2009	172.239	4.931		177.170
	anno 2010	177.170			<b>177.170</b>

DINAMICA TEMPORALE DELLE RISERVE		(segue)			
VOCI DI PATRIMONIO NETTO		Saldo iniziale	Incrementi	Decrementi	Saldo finale
<b>VII</b>	<b>ALTRE RISERVE</b>				
	anno 2001		13.987		13.987
	anno 2002	13.987	177.728		191.715
	anno 2003	191.715	74.813		266.528
	anno 2004	266.528			266.528
	anno 2005	266.528			266.528
	anno 2006	266.528			266.528
	anno 2007	266.528			266.528
	anno 2008	266.528			266.528
	anno 2009	266.528			266.528
	anno 2010	266.528			<b>266.528</b>
	<b>Fondo di riserva da condono</b>				
	anno 2001				-
	anno 2002	-	605.602		605.602
	anno 2003	605.602			605.602
	anno 2004	605.602			605.602
	anno 2005	605.602			605.602
	anno 2006	605.602			605.602
	anno 2007	605.602			605.602
	anno 2008	605.602			605.602
	anno 2009	605.602			605.602
	anno 2010	605.602			<b>605.602</b>
	<b>Fondo Rettifiche di liquidazione</b>				
	anno 2010		<del>600.000</del>		<del>600.000</del>

## B) Fondi per rischi e oneri

Alla data di chiusura del presente bilancio il Fondo per Rischi ed Oneri nel complesso registra la dinamica che segue.

<b>B</b>	<b>FONDI PER RISCHI ED ONERI</b>	Valore dell'esercizio precedente	Incrementi	Arrotond.ti	Decrementi	Valore alla chiusura esercizio
	- per trattamento di quiescenza e simili	-				
	- per Imposte differite					
	- altri	7.155.606	600.000	1	300.000	7.455.607
	<b>TOTALE FONDI PER RISCHI ED ONERI</b>	<b>7.155.606</b>	<b>600.000</b>	<b>1</b>	<b>300.000</b>	<b>7.455.607</b>

Rispetto allo scorso anno il fondo, pari ad € 7.455.607: (a) si è incrementato di € 600.000 per la rilevazione delle rettifiche di liquidazione, quale stima dei costi prospettici della liquidazione medesima a partire dall'esercizio in corso; (b) si è decrementato di € 300.000 in ragione (e in quota parte) delle spese legali dell'anno in chiusura, infatti:

B	FONDI PER RISCHI ED ONERI	Valore dell'esercizio precedente	Incrementi	Giroconti	Decrementi	Valore alla chiusura esercizio
	- altri					
	Contenzioso ADECCO	4.200.000				4.200.000
	Accantonamento per Spese di consulenze e assistenza contenzioso	1.048.800				1.048.800
	Spese legali (giroconto)	505.920			300.000	205.920
	Rischio di condanna a spese legali (giroconto)			457.971		457.971
	Rischio sanzioni	400.000		200.000		200.000
	Contenzioso e rischi di causa (giroconto)	425.000				425.000
	Fondo spese e oneri procedura di liquidazione	500.000		182.085		317.915
	Altri (giroconto)	-	600.000			600.000
	Altri (giroconto)	75.886		75.886		-
	Arrotondamenti					1
	<b>TOTALE FONDI PER RISCHI ED ONERI</b>	<b>7.155.606</b>	<b>600.000</b>	<b>-</b>	<b>300.000</b>	<b>7.455.607</b>

A seguito della notifica dell'atto di citazione del Prof. Emanuele D'Innella, relativo ai presunti compensi da questi vantati in ragione dell'attività professionale svolta in favore SI.S.E., e alla nota di riscontro inviata dal Prof. Michele Di Chiara a fronte della "Richiesta Informativa" SI.S.E. finalizzata alla revisione contabile esercizio 2010, dalle quali emergerebbe un residuo di onorari dovuti ai predetti professionisti pari ad € 2,55mln, come già evidenziato nella Relazione sulla Gestione, si conferma che, già nel corso dei precedenti esercizi, era stato effettuato un accantonamento prudenziale di circa € 800mila in ragione di tale presunto credito. Tale somma è ritenuta assolutamente congrua dai liquidatori per far fronte alle richieste di onorari connessi al contenzioso tributario ed ai procedimenti civili e penali ad esso collegati.

### C) Trattamento di fine rapporto di lavoro subordinato

Alla data di chiusura del presente bilancio, il Fondo Trattamento di Fine Rapporto ha subito la seguente dinamica.

C	TRATTAMENTO FINE RAPPORTO DI LAVORO SUBORDINATO	Saldo al 31.12.2009	Saldo al 31.12.2010	Variazioni (2010 -2009)
	Saldi iniziale	4.751.098	5.400.974	649.876
	Incrementi del Fondo	751.487	87.964	663.523-
	Utilizzo fondo	101.611	84.860	16.751-
	<b>TOTALE TRATTAMENTO FINE RAPPORTO DI LAVORO SUBORDINATO</b>	<b>5.400.974</b>	<b>5.404.078</b>	<b>3.104</b>


La tabella che segue, alla luce dei meccanismi previsti dal D. Lgs. 252/2005, riporta i dati economici complessivi relativi al costo di T.F.R. dell'esercizio 2010.

Composizione del costo per Trattamento fine rapporto di lavoro dell'anno 2010		
1	Costo TFR destinato al Fondo Tesoreria INPS o a Fondi pensionistici di previdenza complementare	2.448.715
2	Accantonamenti al Fondo TFR	87.964
<b>TOTALE TRATTAMENTO FINE RAPPORTO DI LAVORO ANNO 2010</b>		<b>2.536.679</b>

### D) Debiti

I debiti sono valutati al valore nominale; di essi la tabella che segue riporta le variazioni intervenute e, per quanto necessario, ulteriori specificazioni e commenti.

Saldo al 31.12.2010	Saldo al 31.12.2009	Variazioni (2010 -2009)
75.266.881	89.838.519	-14.571.638

I valori di ciascuna categoria sono di seguito indicati.

RIEPILOGO DEBITI				
VOCI		Esercizio al 31.12.2010	Esercizio al 31.12.2009	Variazioni (2010 -2009)
4)	debiti verso banche	31	42.727	- 42.696
7)	debiti verso fornitori	9.943.749	10.580.030	- 636.281
12)	debiti tributari	7.480.307	16.907.313	- 9.427.006
13)	debiti verso istituti di prev. e di sicurezza sociale	23.526.078	30.304.222	- 6.778.144
14)	altri debiti	34.316.716	32.004.227	2.312.489
<b>TOTALE DEBITI</b>		<b>75.266.881</b>	<b>89.838.519</b>	<b>- 14.571.638</b>

Più in dettaglio si riportano e si mettono a raffronto i dati di ciascuna macro voce di debito rispetto all'esercizio precedente.

4)	Debiti verso banche	Saldo al 31.12.2010	Saldo al 31.12.2009	Variazioni (2010 -2009)
	Debiti verso banche c/c ordinario	31	42.727	- 42.696
d)	B.d.S. c/c	31	42.727	- 42.696
<b>Totale</b>		<b>31</b>	<b>42.727</b>	<b>- 42.696</b>

7)	Fornitori	Saldo al 31.12.2010	Saldo al 31.12.2009	Variazioni (2010 -2009)
1)	Fornitori	6.620.146	7.708.677	- 1.088.531
2)	Fatture da ricevere 2003	1.480	1.480	-
3)	Fatture da ricevere 2004	3.228	3.228	-
4)	Fatture da ricevere 2000/2004 (cri-Comitati Prov.li) (*)	186.701	219.517	- 32.816
5)	Fatture da ricevere 2005 : 2010	3.132.194	2.647.128	485.066
<b>Totale</b>		<b>9.943.749</b>	<b>10.580.030</b>	<b>636.281-</b>

Anche per l'esercizio in chiusura, a causa di mancati pagamenti di ingenti crediti da parte di C.R.I.-Sicilia, non è stato possibile per i liquidatori estinguere ulteriori debiti verso fornitori (e, così, per gli altri debiti) se non per una quota pari ad € 636mila.

E' da evidenziare che la gestione liquidatoria sta riuscendo a far fronte al pagamento della rateizzazione INAIL e INPS per oneri assicurativi e contributivi, antecedenti all'anno 2009, non versati che comportano un esborso mensile di ca € 580.000.

L'indebitamento verso fornitori comprende il debito residuo verso ADECCO per sorte capitale conseguente alla transazione del giugno 2006 e gli addebiti, anche recenti, conseguenti a contenziosi promossi dagli ex lavoratori somministrati. Il creditore ADECCO, poiché considera la predetta transazione risolta per inadempimento, ha intrapreso azione legale. Agli inizi del 2010 la ADECCO ha ottenuto in sede giudiziaria un provvedimento di pignoramento presso il Banco di Sicilia per la complessiva somma di € 2.278 mila, di cui 1.143mila in c.t. già incassati.

Sul piano sostanziale la S.I.S.E. ha in passato riconosciuto come dovute le residue somme ancora a debito, somme che avrebbe corrisposto ad ADECCO in presenza della contestuale rinuncia al contenzioso ed alle maggiori pretese.





12)	Debiti tributari	Saldo al 31.12.2010	Saldo al 31.12.2009	Variazioni (2010 -2009)
1	Riten.Fiscali Pers.dip.	-	4.279.666	- 4.279.666
2	Riten.Fiscali Autonomi	11.754	24.417	- 12.663
3	Riten. Co.Co.Co. da versare	-	99.114	- 99.114
4	Erario c/I.R.E.S. (2009)	-	1.161.725	- 1.161.725
5	Erario c/IRAP (2009)	-	4.467.856	- 4.467.856
8	Erario c/iva da versare	35.153	-	35.153
9	Erario c/iva a debito	-	-	-
10	Erario c/Imposta sostitutiva L. 244/2007	-	20.367	- 20.367
11	Imposta sostit. IFR	9.346	32.595	- 23.249
12	Add.le Reg.C/versamenti	3	396.058	- 396.055
13	Add.Com.C/Vers.	-	129.552	- 129.552
14	SERIT Sicilia Spa c/Comp	-	9.641	- 9.641
15	Interessi Rit.vers.Rit.D	-	33.461	- 33.461
16	Sanzioni Rit.Vers.Ritenu	-	81.892	- 81.892
17	Tributi locali c/TARSU	6.646	3.323	3.323
18	Sarz.Rit.Vers.Add.Com20	-	2.267	- 2.267
19	Sanzioni omessi vers.IRA	154.819	332.546	- 177.727
20	Sarz.omessi vers.IRES	130.405	279.851	- 149.446
21	Int.omessi vers.IRAP	96.963	156.579	- 59.616
22	Int.omessi vers. IRES	42.604	114.156	- 71.552
23	IRES Eserc.Preced.	-	3.825.864	- 3.825.864
24	IRAP Eserc.Preced.	-	1.456.383	- 1.456.383
25	Int.Omesso .Vers.IRAP	31.846	-	31.846
26	Int.Omesso. Vers. IRES	3.261	-	3.261
27	Erario c/IRAP del periodo al 13.4.2010	1.647.403	-	1.647.403
28	Erario IRES del periodo al 13.4.2010	2.263.574	-	2.263.574
29	Erario C/IRAP del periodo 14.4.-31.12.2010	1.517.390	-	1.517.390
30	Erario C/IRES del periodo 14.4.-31.12.2010	1.529.140	-	1.529.140
<b>Totale</b>		<b>7.480.307</b>	<b>16.907.313</b>	<b>- 9.427.006</b>

In particolare si segnala, che i debiti per I.R.E.S. e I.R.A.P. si riferiscono ai saldi dovuti alle imposte correnti nell'esercizio 2010. I liquidatori, infatti, hanno provveduto a saldare completamente i debiti I.R.E.S. e I.R.A.P. degli anni precedenti con un decremento della voce pari ad € 9.427.006 che, come già specificato, è in larga parte in prevalenza frutto del pagamento delle esposizioni

debitorie per ritenute (voce 1) e per I.R.E.S. e I.R.A.P. (oltre sanzioni e interessi) degli anni 2008 e 2009.

13)	Debiti verso istituti di sicurezza e previdenza sociale	Saldo al 31.12.2010	Saldo al 31.12.2009	Variazioni (2010 -2009)
1	INAIL c/competenze	-	1.726.505	- 1.726.505
2	INPS Pers.dip.c/competen	23.528	9.917.423	- 9.893.895
3	INPS Co.Co.Co. c/competenze	-	47.454	- 47.454
4	Inps-Inail su Comp.Sindacali	4.759	7.142	- 2.383
5	Co.Co.Co. Inail da rimborsare	384	378	6
6	Inps-Inail su Comp.Ammistratori	1.903	1.903	-
7	CAIMOP c/ Trattenute Dipendenti	-	6.185	- 6.185
8	Contr.Prev.Complementare	548.803	2.610.054	- 2.061.251
9	INPS Pers.Dip.C/Lav.Straord. 2006	1.096.774	1.096.774	-
10	INAIL C/Lav.Straord.2006	33.236	33.236	-
11	INPS F.do Tesor. c/vers.	-	3.012.536	- 3.012.536
12	INPS C/AZ. Lavoro Straord. 2007	2.681.141	2.683.480	- 2.339
13	INAIL C/AZ. Lavoro Straord. 2007	467.051	467.051	-
14	INPS C/Sanz.Lavoro Straord. 2007	1.608.136	1.608.136	-
15	INAIL C/SANZ.Lavoro Straord. 2007	280.231	280.231	-
16	INPS A/Socc. Ecc.Oraria 2008	2.092.060	2.092.060	-
17	Sanz.INPS A/Socc.Ecc. Oraria 2008	627.618	627.618	-
18	INAIL A/socc. Ecc:Oraria 2008	364.558	364.558	-
19	Sanz.INAIL A/Socc.Ecc:Oraria 2008	109.368	109.368	-
20	INPS Pers.C/Diff.Comp.2009	-	295.935	- 295.935
21	INAIL Pers. C/Diff.Comp.	-	27.217	- 27.217
22	INPS A/Socc. Ecc.Oraria 2009	1.794.803	1.794.803	-
23	Sanz.INPS A/Socc.Ecc. Oraria 2009	538.441	538.441	-
24	INAIL A/socc. Ecc:Oraria 2009	312.759	312.759	-
25	Sanz.INAIL A/Socc.Ecc:Oraria 2009	93.828	93.828	-
26	INAIL C/Arr.2007	-	22.505	- 22.505
27	INPS C/riadd.contr.legge	272.250	272.250	-
28	Sanzioni Rit. Pag. contr	-	254.392	- 254.392

segue

13)	Debiti verso istituti di sicurezza e previdenza sociale	Saldo al 31.12.2010	Saldo al 31.12.2009	Variazioni (2010 -2009)
29	Rateo 13 ^ fino al 13,4,2010 inps	867.884	-	867.884
30	Rateizzazione INPS 2/2009	137.675	-	137.675
31	Rateizzazione INPS 3/2009	759.005	-	759.005
32	Rateizzazione INPS 4/2009	801.515	-	801.515
33	Rateizzazione INPS 5/2009	774.533	-	774.533
34	Rateizzazione INPS 6-12/2009	5.262.753	-	5.262.753
35	Ferie residue 2010 - INPS	338.756	-	338.756
36	Ferie residue 2010 - INAIL	525.454	-	525.454
37	INPS C/Inc.Pers.al 13/4/2010	241.572	-	241.572
38	INAIL C/Inc. al 13/4/2010	31.099	-	31.099
39	INPS C/rateo ferie al 13.4.2010	69.524	-	69.524
40	INAIL C/ Ferie 1/1 - 13/4.2010	5.907	-	5.907
41	INPS C/Pers.rateo 13^ post. 13/4/2010	258.200	-	258.200
42	INAIL C/Pers. rateo 13^ post 13/4/2010	35.245	-	35.245
43	Inps c/pers. inc.vi post. 13/4/2010	186.853	-	186.853
44	INAIL c/pers. inc.vi post. 13/4/2010	24.721	-	24.721
45	INPS c/rateo ferie post 13/4/2010	216.257	-	216.257
46	INAIL c/rateo ferie post 13/4/2010	18.529	-	18.529
47	Inps-Inail O.D.V. C/comp	1.870	-	1.870
48	INPS c/Diff.Reotr.12/2010	929	-	929
49	INAIL c/Diff.Reotr.12/2010	60	-	60
50	Inps una tantum Pers. amministrativo	2.028	-	2.028
51	Inail una tantum 2010 Pers. amministrativo	35	-	35
52	Inps A/S una tantum 2010	469	-	469
53	Inail A/S una tantum 2010	44	-	44
54	Inps Pers.Amm.una tantum 2006 - 2009	9.593	-	9.593
55	Inail Pers.amm. una tantum 2006 - 2009	167	-	167
56	Inps A/S una tantum 2006 - 2009	2.189	-	2.189
57	Inail A/S una tantum 2006 - 2009	206	-	206
58	SANZIONI INPS 2010	1.375	-	1.375
<b>Totale</b>		<b>23.526.078</b>	<b>30.304.222</b>	<b>6.778.144</b>

Il decremento netto di € 6.778.144 è principalmente riconducibile alla estinzione parziale da parte dei liquidatori connessa alla rateizzazione - in 24 mesi che andrà a scadere nella prima metà dell'anno 2012 - delle esposizioni INAIL e INPS di cui alle voci 1), 2), 8) e 11) della superiore tabella.

14)	Debiti verso altri	Saldo al 31.12.2010	Saldo al 31.12.2009	Variazioni (2010 -2009)
1	Personale c/retribuzioni	4.902	50.677	- 45.775
2	Person.C/Lav.Straord.2006	2.019.062	2.019.062	-
3	Amministratori c/competenze	16.068	16.068	-
4	Sindaci e revisore c/competenze	39.861	60.861	- 21.000
5	Debiti c/trattenute dip. diverse	2.928	313.996	- 311.068
6	OO.SS. c/ Trattenute	421	31.534	- 31.113
7	Debitiv/assicurazioni	811	54.752	- 53.941
8	C.R.I. Comitato Regionale	80.567	80.567	-
9	N.C. Em. CRI REG. PA	511.896	1.805.851	- 1.293.955
10	Personale C/ lav.straord 2007	9.248.539	9.248.539	-
11	TFR C/Lavoro Straordinar 2007	685.077	685.077	-
12	A/Socc. Ecc. Oraria 2008	7.218.978	7.218.978	-
13	A/Socc. TFR Ecc.Oraria 2008	534.739	534.739	-
14	N.C. da emettere diverse	124.078	124.078	-
15	Pers. c/ ferie non godute 2008	1.757.751	1.757.751	-
16	C.R.I. Reg.Pa C/ Addebiti 2007-2008	613	613	-
17	Personale C/Diff.Comp. 2009	-	1.021.171	- 1.021.171
18	TFR Pers. C/Diff.Comp..2009	-	75.642	- 75.642
19	Personale c/Ecc.Orarie 2009	6.193.248	6.193.248	-
20	TFR C/Ecc.orarie 2009 A/	458.759	458.759	-
21	Altri debiti	139.381	146.350	- 6.969
24	Cond.II Parnaso	3.049	997	2.052
25	Taverna S.p.A.	-	3.101	- 3.101
26	Pers.Amm. c/ferie non go	99.922	99.922	-
27	Unifin Spa	-	1.750	- 1.750
28	Comune di Nicosia	-	72	- 72
29	Comune di Ravanusa	-	72	- 72
30	Incentivi al 13.4.2010 stipendi	1.166.210		1.166.210
31	Quota Retribuzione april	86.633		86.633
32	Ferie residue 2010 - retribuzioni	833.007		833.007
33	TFR C/ Incentivi al 13/4/2010	61.087		61.087
34	Pers. C/Retrib.4/2010 fino al 13.4.2010	-		-
35	TFR quota 4/2010 fino al 13/4/2010	-		-
36	Stip.C/rateo ferie al 13	239.903		239.903
37	TFR C/ Ferie residue al	17.771		17.771
38	CRI C/ Premi assicurativ	129.141		129.141
39	Pers.c/Diff.Reptr.12/2010	3.207		3.207
40	TFR c/Diff.Reptr.12/2010	238		238
41	Pers.C/Retr.rateo 13^ post. 13/4/2010	890.281		890.281
42	TFR rateo 13^ post 13/4//2010	66.144		66.144
43	Pers. c/retr. inc.vi post. 13/4/2010	645.063		645.063
44	TFR c/inc.vi post 13/4/2010	47.288		47.288
45	Pers.c/rateo ferie post13/4/2010	746.588		746.588
46	TFR c/rateo ferie post 13/4/2010	55.303		55.303
47	Competenze O.D.V.	10.500		10.500
48	Pers.Amm. una tantum 2010	6.999		6.999
49	Pers. A/S una tantum 2010	1.618		1.618
50	Pers.Amm.Una tantum 2006 -2009	33.101		33.101
51	Pers.A/S una tantum 2006 - 2009	7.553		7.553
52	Altri debiti	128.431		128.431
		<b>34.316.716</b>	<b>32.004.227</b>	<b>2.312.489</b>

L'aggregato, che ha registrato un incremento di € 2.312.489, continua ad accogliere i debiti verso il personale dipendente per lo straordinario degli autisti-soccorritori, problematica questa in via di risoluzione a motivo delle note conciliazioni siglate nell'anno 2010.

#### **D) Ratei e risconti passivi**

Nessun valore.

### **CONTO ECONOMICO**

Con riguardo alle voci di Conto Economico si è ritenuto opportuno indicare, unitamente ai dati al 31.12.2010 e al 31.12.2009, anche i valori registrati al 13.4.2010 (data di chiusura dell'ultimo periodo antecedente la decorrenza della liquidazione).



Riferito a tale data, ai sensi dell'art. 2487 bis del cod. civ., la società ha già redatto il Rendiconto della gestione del periodo 1.1.2010 – 13.4.2010. Le sue risultanze hanno formato elemento di base per la presentazione delle dichiarazioni UNICO e IRAP di periodo (ex art. 5 del D.P.R. 322/98).

Oltre alla esposizione dei dati economici di dettaglio alla data del 13.4.2010, la presente Nota Integrativa indica anche i dati economici infrannuali del periodo 14.4.2010 – 31.12.2010.

#### **A) Valore della produzione**

Si riportano i dati di raffronto temporale, dettagliandone la composizione.

E' da sottolineare ancora una volta come l'attività sociale vera e propria sia terminata a



fine luglio 2010.

Saldo al 31.12.2010	Variazioni (14.4 - 31.12.2010)	Saldo al 13.4.2010	Saldo al 31.12.2009	Variazioni (2010 -2009)
74.777.696	36.587.106	38.190.590	115.160.053	-40.382.357

A) VALORE DELLA PRODUZIONE	Saldo al 31.12.2010	Variazioni (14.4 - 31.12.2010)	Saldo al 13.4.2010	Saldo al 31.12.2009	Variazioni (2010 -2009)
1) Ricavi vendite e prestazioni	72.608.098	34.464.256	38.143.842	112.727.784	-40.119.686
2) Variazioni rimanenze prodotti	-	-	-	-	-
3) Variazioni lavori in corso su	-	-	-	-	-
4) interni	-	-	-	-	-
5) Altri ricavi e proventi	2.169.598	2.122.850	46.748	2.432.269	- 262.671
<b>Totale</b>	<b>74.777.696</b>	<b>36.587.106</b>	<b>38.190.590</b>	<b>115.160.053</b>	<b>-40.382.357</b>

Nelle tabelle che seguono si riportano le voci che compongono i saldi dei periodi considerati.

1) Ricavi vendite e prestazioni	Saldo al 31.12.2010	Variazioni (14.4 - 31.12.2010)	Saldo al 13.4.2010	Saldo al 31.12.2009	Variazioni (2010 -2009)
<b>Ricavi vendite e prestazioni</b>	<b>72.608.098</b>	<b>34.464.256</b>	<b>38.143.842</b>	<b>112.727.784</b>	<b>-40.119.686</b>
1 Ricavi SUES 118 Conv. 31/03/01	-	-	-	101.700.878	101.700.878
2 Ricavi da fatt. Conv. 31/03/01	-	-	-	2.634.608	2.634.608
3 Ricavi da fatt. spese generali Conv. 31/03/01	-	-	-	5.439.976	5.439.976
4 Ricavi Ecc.orarie 2009 da fatturare	-	-	-	2.764.404	2.764.404
5 IRAP - Ecc.Orarie 2009 da fatturare	-	-	-	187.918	187.918
6 Ricavi SEUS Convenz.transitoria	69.254.264	33.037.594	36.216.670	-	69.254.264
7 Ricavi SEUS Conv.Trans.d	3.353.834	3.353.834	-	-	3.353.834
8 Cong.SUES 118/SEUS Mark-up	-	1.927.172	1.927.172	-	-
	<b>Saldo al 31.12.2010</b>	<b>Variazioni (14.4 - 31.12.2010)</b>	<b>Saldo al 13.4.2010</b>	<b>Esercizio chiuso al 31/12/2009</b>	<b>Variazioni (2010 -2009)</b>
Riepilogo Ricavi SUES 118	69.254.264	33.037.594	36.216.670	101.700.878	- 32.446.614
Riepilogo Ricavi SUES 118 per fl. da emettere	3.353.834	1.426.662	1.927.172	11.026.906	7.673.072
<b>Totale Ricavi vendite e prestazioni</b>	<b>72.608.098</b>	<b>34.464.256</b>	<b>38.143.842</b>	<b>112.727.784</b>	<b>-40.119.686</b>

5)	Altri ricavi e proventi	Saldo al 31.12.2010	Variazioni (14.4 - 31.12.2010)	Saldo al 13.4.2010	Saldo al 31.12.2009	Variazioni (2010-2009)
1	RimbOneriRetrib.Pers.ex IIE	-	-	-	582.828	- 582.828
2	Contrib.Ass.toLavoroI.S.U.	-	-	-	768.488	- 768.488
3	RimborsidaPers Dip.	-	-	-	4.574	- 4.574
4	Altri ricavi	46.928	29.735	17.193	111.618	- 64.690
5	Arrotondamenti attivi	3.735	2.511	1.224	463	- 3.272
6	Rimborso Accise su Carburanti	-	-	-	77.285	- 77.285
7	Ricavi diversi	83.355	57.147	26.208	550.724	- 467.369
8	Plusvalenze da dismissioni	1.742.688	1.742.688	-	-	- 1.742.688
9	Sopravvenienze attive	237.084	234.961	2.123	180.136	- 56.948
10	Sopravv.Attive Diff. Retributive	-	-	-	156.153	- 156.153
11	Sopravv.Attive Diff. Retributive	55.808	55.808	-	156.153	- 100.345
<b>Totale Altri ricavi e proventi</b>		<b>2.169.598</b>	<b>2.122.850</b>	<b>46.748</b>	<b>2.432.269</b>	<b>418.824-</b>

### B) Costi della produzione

Nel complesso, la voce ha fatto registrare la seguente dinamica.

Saldo al 31.12.2010	Variazioni (14.4 - 31.12.2010)	Saldo al 13.4.2010	Saldo al 31.12.2009	Variazioni (2010-2009)
63.859.558	32.826.242	31.033.316	117.669.109	-53.809.551



A) COSTI DELLA PRODUZIONE	Saldo al 31.12.2010	Variazioni (14.4 - 31.12.2010)	Saldo al 13.4.2010	Saldo al 31.12.2009	Variazioni (2010 -2009)
Materie prime, sussidiarie di consumo e di merci	552.573	256.850	295.723	1.086.917	-534.344
Servizi	4.367.315	3.101.423	1.265.892	4.454.246	-86.931
Godimento di beni di terzi	3.290.219	1.503.316	1.786.903	6.131.139	-2.840.920
Salari e stipendi	38.114.903	18.855.993	19.258.910	67.397.784	-29.282.881
Oneri sociali	11.380.225	5.359.728	6.020.497	21.035.097	-9.654.872
Trattamento di fine rapporto	2.536.679	1.208.533	1.328.146	5.187.145	-2.650.466
Trattamento quiescenza e simili	0	-	0	0	0
Altri costi del personale	20.325	11.171	9.154	121.949	-101.624
Ammortamento immobilizzazioni immateriali	185.483	133.141	52.342	155.733	29.750
Ammortamento immobilizzazioni materiali	265.807	135.283	130.524	880.908	-615.101
Altre svalutazioni delle immobilizzazioni	520.249	520.249	0	0	520.249
Svalutazioni crediti attivo circolante	269.400	135.000	134.400	1.200.000	-930.600
Variazione rimanenze materie prime	0	-	0	0	0
Accantonamento per rischi	0	-	0	4.900.000	-4.900.000
Altri accantonamenti	0	-	0	0	0
Oneri diversi di gestione	2.356.380	1.605.555	750.825	5.118.191	-2.761.811
<b>TOTALE COSTI DELLA PRODUZIONE</b>	<b>63.859.558</b>	<b>32.826.242</b>	<b>31.033.316</b>	<b>117.669.109</b>	<b>-53.809.551</b>

Il decremento dei *Costi della produzione* è risultato più che coerente ed elastico rispetto alla riduzione del *Valore della produzione*.

### C) Proventi e oneri finanziari

Le tabelle che seguono ne riportano le variazioni e i valori di dettaglio.

Saldo al 31.12.2010	Variazioni (14.4 - 31.12.2010)	Saldo al 13.4.2010	Saldo al 31.12.2009	Variazioni (2010 -2009)
-863.316	601.594	-261.722	-382.679	-480.637



C)	PROVENTI E ONERI FINANZIARI	Saldo al 31.12.2010	Variazioni (14.4- 31.12.2010)	Saldo al 13.4.2010	Saldo al 31.12.2009	Variazioni (2010-2009)
15)	Proventi da partecipazioni	-	-	-	-	-
16)	Altri proventi finanziari:	20.702	12.467	8.235	22.404	1.702
	a) da crediti iscritti nelle immobilizzazioni	-	-	-	-	-
	b) da titoli iscritti nelle immobilizzazioni che non costituiscono partecipazioni	-	-	-	-	-
	c) da titoli iscritti nell'attivo circolante che non costituiscono partecipazioni	-	-	-	-	-
	d) proventi finanziari diversi da:					
	altre imprese	20.702	12.467	8.235	22.404	1.702
	<b>Totale Proventi Finanziari</b>	<b>20.702</b>	<b>12.467</b>	<b>8.235</b>	<b>22.404</b>	<b>1.702</b>
17)	Interessi ed altri oneri finanziari da:	884.018	614.061	269.957	405.083	478.935
	altre imprese	884.018	614.061	269.957,00	405.083	478.935
	<b>Totale Oneri Finanziari</b>	<b>884.018</b>	<b>614.061</b>	<b>269.957</b>	<b>405.083</b>	<b>478.935</b>
	<b>PROVENTI E ONERI FINANZIARI</b>	<b>- 863.316</b>	<b>- 601.594</b>	<b>- 261.722</b>	<b>- 382.679</b>	<b>- 480.637</b>

Si segnala che:

1. i "Proventi finanziari" sono costituiti da interessi attivi bancari
2. e gli "Interessi e altri oneri finanziari" si compongono come segue:

Interessi e altri oneri finanziari	Saldo al 31.12.2010	Variazioni (14.4- 31.12.2010)	Saldo al 13.4.2010	Saldo al 31.12.2009	Variazioni (2010-2009)
<b>Interessi passivi verso altri :</b>					
- interessi verso banche	42.018	2.978	39.040	-	42.018
- interessi su pag. imposte	208.383	127.618	80.765	90.136	118.247
- interessi su esposizione per debiti prev. e ass.li	633.617	483.465	150.152	314.947	318.670
<b>Totale Interessi e altri oneri finanziari</b>	<b>884.018</b>	<b>614.061</b>	<b>269.957</b>	<b>405.083</b>	<b>478.935</b>

Nessun ammontare si riferisce a rapporti con società controllate o collegate.

Il costo degli oneri finanziari bancari è sostanzialmente legato ai ritardi con cui C.R.I.- Sicilia è stata costretta a pagare a S.I.S.E i corrispettivi delle prestazione rese a causa dei tempi lunghi di incasso dalla ex Committente, la Regione Sicilia, ancora debitrice

per importi significativi. E' da evidenziare che i liquidatori hanno proposto dinanzi a al Tribunale Civile di Palermo apposita azione giudiziale anche per il recupero di tali oneri finanziari.

**D) Rettifiche di valore di attività finanziarie**

Nessun valore.

**E) Proventi e oneri straordinari**


Nessun valore.

**Imposte correnti sul reddito d'esercizio**

La voce evidenzia i seguenti valori.


Imposte correnti	31.12.2010	Variazioni	13.4.2010	31.12.2009	Variazioni
		(14.4.2010 - 31.12.2009)			(2010 - 2009)
I.R.E.S.	3.632.057	1.529.140	2.102.917	1.161.725	2.470.332
I.R.A.P.	3.168.881	1.517.390	1.651.491	4.467.856	-1.298.975
<b>TOTALE IMPOSTE CORRENTI</b>	<b>6.800.938</b>	<b>3.046.530</b>	<b>3.754.408</b>	<b>5.629.581</b>	<b>1.171.357</b>

Nelle tabelle che seguono si espongono le componenti aggregate che - in conformità alla normativa fiscale - hanno concorso alla determinazione delle basi imponibili I.R.E.S e I.R.A.P.

IMPOSTA	Esercizio 2010	di cui periodo		Esercizio 2009
		1.1 -13.4.2010	14.4. - 31.12.2010	
<b>I.R.E.S.</b>				
RISULTATO ANTE IMPOSTE	10.054.822	6.895.552	3.159.270	- 2.891.735
VARIAZIONI IN AUMENTO	3.675.779	752.788	2.922.991	10.603.726
VARIAZIONI IN DIMINUZIONE	371.382	1.369	370.013	3.487.535
PRIMA BASE IMPONIBILE I.R.E.S.	13.359.219	7.646.971	5.712.248	4.224.456
DEDUZIONE 10 % I.R.A.P.	151.739		151.739	
BASE IMPONIBILE I.R.E.S.	13.207.480	7.646.971	5.560.509	4.224.456
ALIQUOTA	27,50%	27,50%	27,50%	27,50%
<b>IMPOSTA I.R.E.S. DELL'ANNO</b>	<b>3.632.057</b>	<b>2.102.917</b>	<b>1.529.140</b>	1.161.725
<b>I.R.A.P.</b>				
DIFFERENZA TRA VALORE E COSTO DELLA PRODUZIONE	10.918.138	7.157.274	3.760.864	- 2.509.056
VARIAZIONI IN AUMENTO	56.105.828	27.625.209	28.480.619	104.997.531
VARIAZIONI IN DIMINUZIONE	1.279.546	519.176	760.370	9.794.376
BASE IMPONIBILE IRAP	65.744.420	34.263.307	31.481.113	4.224.456
ALIQUOTA	4,82%	4,82%	4,82%	4,82%
<b>I.R.A.P. DELL'ANNO</b>	<b>3.168.881</b>	<b>1.651.491</b>	<b>1.517.390</b>	4.467.856
<b>TOTALE IMPOSTE CORRENTI</b>	<b>6.800.938</b>	<b>3.754.408</b>	<b>3.046.530</b>	<b>5.629.581</b>

Le variazioni in aumento, relative alla determinazione della base imponibile I.R.A.P., si riferiscono in massima parte al costo del lavoro.

**Imposte anticipate**

Nelle tabelle che seguono si riportano le componenti relative ai crediti per imposte anticipate e agli utilizzi del periodo in chiusura conseguenti alla maturazione fiscale dei costi non dedotti negli esercizi precedenti.

Le tre tabelle evidenziano in ordine:

1. il riepilogo delle imposte anticipate per l'intero anno 2010;
2. il riepilogo delle imposte anticipate per il periodo 1.1.2010 – 13.4.2010;
3. il riepilogo delle imposte anticipate per il periodo 14.4.2010 – 31.12.2010.

Nessun svalutazione della posta creditoria è stata operata.

RIEPILOGO DELLE IMPOSTE ANTICIPATE		PERIODO 1.1 - 31.12.2010					
		<b>I.R.E.S.</b>					
N.O.	VOCI	Saldo iniziale del credito imposte anticipate	Incremento dell'anno	Variazioni per cambio aliquota/riallineamento valori		Decremento dell'anno	Saldo finale del credito imposte anticipate
				Aumentativa	Diminutiva		
1	Spese di rappresentanza	645,44	4.613,53	-	48,85	596,57	4.613,55
2	Accantonamenti a Fondo rischi e oneri	1.850.916,79	-	-	-	82.500,00	1.768.416,79
3	Spese amministratori	11.397,73	-	-	-	4.613,53	6.784,20
4	Accantonamenti valutazione crediti	214.500,00	-	-	-	-	214.500,00
5	Riiallineamento valori	- 3.614,12	-	-	-	48,85	3.565,27
<b>TOTALE IMPOSTE ANTICIPATE I.R.E.S.</b>		<b>2.073.845,84</b>	<b>4.613,53</b>	<b>-</b>	<b>48,85</b>	<b>87.661,25</b>	<b>1.990.749,27</b>
		<b>I.R.A.P.</b>					
N.O.	VOCI	Saldo iniziale del credito imposte anticipate	Incremento dell'anno	Variazioni per cambio aliquota/riallineamento valori		Decremento dell'anno	Saldo finale del credito imposte anticipate
				Aumentativa	Diminutiva		
1	Spese di rappresentanza	110,02	240,95	-	5,45	104,57	240,95
2	Accantonamenti a Fondo rischi e oneri	300.315,23	-	-	-	14.460,00	285.855,23
3	Spese amministratori	506,61	-	-	-	240,95	265,66
4	Riiallineamento valori	- 5,46	-	-	-	5,46	0,00
<b>TOTALE IMPOSTE ANTICIPATE I.R.A.P.</b>		<b>300.926,40</b>	<b>240,95</b>	<b>-</b>	<b>5,45</b>	<b>14.800,06</b>	<b>286.361,84</b>
<b>TOTALE GENERALE</b>		<b>2.374.772,24</b>	<b>4.854,48</b>	<b>-</b>	<b>54,30</b>	<b>102.461,31</b>	<b>2.277.111,11</b>
		<b>SALDO NETTO ECONOMICO</b>				<b>- 97.661,13</b>	
						Totale Incrementi	4.854,48
						Totale Decrementi	102.515,61

Rispetto ai due periodi infra l'esercizio 2010, i predetti valori si scompongono come segue

RIEPILOGO DELLE IMPOSTE ANTICIPATE		PERIODO I.I. - 13.4.2010					
		<b>LRES.</b>					
NO.	VOCI	Saldo iniziale del credito imposte anticipate	Incremento dell'anno	Variazioni per cambio aliquota/riallineamento valori		Decremento dell'anno	Saldo finale del credito imposte anticipate
				Aumentativa	Diminutiva		
1	Spese di rappresentanza	645,44	4.613,53		48,85	376,53	4.833,59
2	Accantonamenti a Fondo rischi e oneri	1.850.916,79					1.850.916,79
3	Spese amministratori	11.397,73					11.397,73
4	Accantonamenti valutazione crediti	214.500,00					214.500,00
5	Riallineamento valori	- 3.614,12				- 48,85	- 3.565,27
<b>TOTALE IMPOSTE ANTICIPATE LRES</b>		<b>2.073.845,84</b>	<b>4.613,53</b>	<b>-</b>	<b>- 48,85</b>	<b>327,68</b>	<b>2.078.082,84</b>
		<b>LRAP.</b>					
NO.	VOCI	Saldo iniziale del credito imposte anticipate	Incremento dell'anno	Variazioni per cambio aliquota/riallineamento valori		Decremento dell'anno	Saldo finale del credito imposte anticipate
				Aumentativa	Diminutiva		
1	Spese di rappresentanza	110,02	240,95		5,45	66,00	279,52
2	Accantonamenti a Fondo rischi e oneri	300.315,23					300.315,23
3	Spese amministratori	506,61					506,61
4	Riilineamento valori	- 5,46				- 5,46	0,00
<b>TOTALE IMPOSTE ANTICIPATE LRAP.</b>		<b>300.926,40</b>	<b>240,95</b>	<b>-</b>	<b>5,45</b>	<b>60,54</b>	<b>301.101,36</b>
<b>TOTALE GENERALE</b>		<b>2.374.772,24</b>	<b>4.854,48</b>	<b>-</b>	<b>54,30</b>	<b>388,22</b>	<b>2.379.184,20</b>
		<b>SALDO NETTO ECONOMICO</b>				<b>441,96</b>	
				Totale Incrementi		4.854,48	
				Totale Decrementi		442,52	

RIEPILOGO DELLE IMPOSTE ANTICIPATE			PERIODO 144 - 31.12.2010				
			L.R.E.S.				
NO.	VOCI	Saldo iniziale del credito imposte anticipate	Incremento dell'anno	Variazioni per cambio aliquota/riallineamento valori		Decremento dell'anno	Saldo finale del credito imposte anticipate
				Aumentativa	Diminutiva		
1	Spese di rappresentanza	4.833,59				220,04	4.613,55
2	Accantonamenti a Fondo rischi e oneri	1.850.916,79				82.500,00	1.768.416,79
3	Spese amministratori	11.397,73				4.613,53	6.784,20
4	Accantonamenti valutazione crediti	214.500,00					214.500,00
5	Riallineamento valori	- 3.565,27					- 3.565,27
<b>TOTALE IMPOSTE ANTICIPATE L.R.E.S.</b>		<b>2.078.082,84</b>	<b>-</b>	<b>-</b>	<b>-</b>	<b>87.333,57</b>	<b>1.990.749,27</b>
			L.R.A.P.				
NO.	VOCI	Saldo iniziale del credito imposte anticipate	Incremento dell'anno	Variazioni per cambio aliquota/riallineamento valori		Decremento dell'anno	Saldo finale del credito imposte anticipate
				Aumentativa	Diminutiva		
1	Spese di rappresentanza	279,52				38,57	240,95
2	Accantonamenti a Fondo rischi e oneri	300.315,23				14.460,00	285.855,23
3	Spese amministratori	506,61				240,95	265,66
4	Riallineamento valori	0,00					0,00
<b>TOTALE IMPOSTE ANTICIPATE L.R.A.P.</b>		<b>301.101,36</b>	<b>-</b>	<b>-</b>	<b>-</b>	<b>14.739,52</b>	<b>286.361,84</b>
<b>TOTALE GENERALE</b>		<b>2.379.184,20</b>	<b>-</b>	<b>-</b>	<b>-</b>	<b>102.073,09</b>	<b>2.277.111,11</b>
<b>SALDO NETTO ECONOMICO</b>							<b>- 102.073,09</b>
Totale Incrementi							-
Totale Decrementi							102.073,09

### Imposte differite

Nessun ammontare.

### Ulteriori informazioni

Nel Conto Economico sono stati, altresì, computati compensi:

1. al Collegio dei liquidatori, in ragione del minimo tariffario previsto dai rispettivi ordini professionali per € 826.932 al lordo di IVA e oneri assistenziali,

ancora da versare;

2. al Collegio Sindacale e al Revisore contabile per la complessiva somma di € 240.954;
3. ai componenti del Consiglio di amministrazione uscente, per € 31.327.

### **Informativa ex art. 2427, c.1, n. 22 – bis operazioni realizzate con parti correlate**

In materia di informativa su operazioni poste in essere con parti correlate - e rilevanti ai fini dei presupposti contenuti nell'art. 2427, primo comma, n. 22-bis, c.c. - si riferisce che la società, essendo cessata la convenzione S.U.E.S. 118, siglata con C.R.I.-Sicilia, non ha realizzato nuove operazioni configurabili come "operazioni realizzate con parti correlate" nei confronti della Croce Rossa suo azionista unico di S.I.S.E.

### **ALTRE NOTIZIE**

1. Sia nell'esercizio in chiusura che successivamente non sono state effettuate operazioni in valuta e, quindi, non si sono verificati effetti economico-finanziari connessi a variazioni nei cambi valutari.
2. Non si sono verificate operazioni che prevedono obblighi di retrocessione a termine.
3. La società non gestisce patrimonio destinato a specifico affare.
4. Si dà atto che la società, avendo nell'anno 2006 dato seguito all'attuazione del Documento Programmatico sulla Sicurezza (Decreto Legislativo 196/2003), anche durante l'esercizio del 2010, è stata sottoposta a verifica e revisione per quanto occorrente.
5. In seno alla società, ai sensi del D.Lgs. 8 giugno 2001, n. 231 - recante "Disciplina della responsabilità amministrativa delle persone giuridiche, delle società e delle associazioni anche prive di personalità giuridica, a norma dell'articolo 11 della legge 29 settembre 2000, n. 300 - ha operato l'Organismo sul funzionamento, l'osservanza e l'efficacia del Modello Organizzativo previsto dalla legge al fine di prevenire i reati dai quali possa derivare la sua responsabilità amministrativa.
6. Vi informiamo, altresì, che era stata notificata una richiesta di proroga d'indagine da



parte della Procura della Repubblica di Palermo in relazione ad una ipotesi ex artt. 2621 C.C. e 5 e 25 ter del D.Lgs 231/01 rispetto alla quale fino ad ora non è stata mossa alcuna contestazione sostanziale tale da consentire di desumere eventuali addebiti in concreto ipotizzabili; non si conoscono sviluppi o esiti negativi delle indagini.

7. La società adotta il controllo di gestione nel solco delle finalità previste dal D. Lgs. 286/99 e s. m. e i. ed è soggetta a controllo analogo da parte dell'azionista Croce Rossa Italiana.
8. Per quanto concerne le informazioni in materia di locazione finanziaria, previste dall'art. 2427 n.22 C.C., si riferisce che la società non ha in essere contratti di leasing.

\*\*\*\*\*

Il presente Bilancio, composto da Stato Patrimoniale, Conto Economico e Nota Integrativa, rappresenta in modo veritiero e corretto la situazione patrimoniale e finanziaria e il risultato economico dell'esercizio e corrisponde alle risultanze delle scritture contabili.

Quanto all'utile di esercizio, pari ad € 3.156.223, se ne propone l' utilizzo per copertura parziale delle perdite.

**I liquidatori**  
Prof. Alessandra Ridolfi  
Avv. Franco Passanisi



**SICILIANA SERVIZI EMERGENZA SI.S.E.  
S.P.A. A SOCIO UNICO IN LIQUIDAZIONE**

**SEDE ROMA – Via Toscana, 12**

**Capitale sociale € 103.200 interamente sottoscritto e versato**

**Registro Imprese di Roma**

**Codice fiscale e Partita I.V.A. 04764610822**

**\*\*\*\*\***

**RELAZIONE SULLA GESTIONE  
AL BILANCIO CHIUSO AL 31.12.2010**

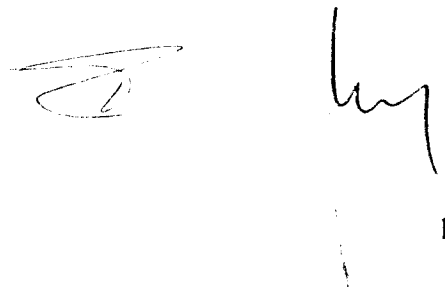
La presente Relazione sulla Gestione è redatta ai sensi e per gli effetti dell'art. 2428 C.C. nella forma vigente, integrata con le disposizioni introdotte dal D. Lgs. 32/2007.

Le recenti modifiche risultano funzionali ai fini di una lettura del documento contabile ancora più esaustiva attraverso la previsione di ulteriori informazioni concernenti la situazione aziendale, seppur nel pieno rispetto della salvaguardia del diritto alla riservatezza.

Le (ulteriori) informazioni che a tal riguardo si forniscono sono, pertanto, coerenti rispetto alla entità e complessità degli affari della società. Per questa ragione, si è provveduto ad elaborare gli "indicatori finanziari e non" all'uopo più significativi e che nella fattispecie risultano obbligatori, in quanto la società rientra fra quelle classificate dal Legislatore Comunitario "grandi imprese", per le quali, com'è noto, è previsto anche l'obbligo di fornire il cosiddetto secondo livello di informazioni in materia di ambiente e di personale.

Resta inteso che le informazioni di seguito esposte, ed aventi natura "finanziaria", saranno fornite - in conformità alla disciplina che regola la materia - "nella misura necessaria alla comprensione della situazione della società e dell'andamento del risultato della gestione".

Infine, per quanto noto, si fornirà una rappresentazione di come la Società ha utilmente e compiutamente attivato tutti i modelli e le procedure occorrenti in materia di prevenzione e previsione dei rischi e delle incertezze specifiche, come tali, non correlate al generico rischio imprenditoriale.




In data 10 marzo 2010, l'assemblea degli azionisti di SISE Spa (*d'ora in poi anche SISE*), sulla base di quanto previsto dalla convenzione transitoria sottoscritta con la Regione Siciliana e la new.co SEUS sepa (*d'ora in poi anche SEUS*) in data 31 dicembre 2009, ha deliberato lo scioglimento della società e la contestuale messa in stato di liquidazione volontaria della stessa, ai sensi dell'articolo 2484 c. 6 del codice civile, nominando un Collegio di liquidatori formato da due qualificati professionisti.

Nella stessa assemblea, il socio unico ha autorizzato i liquidatori "*... a proseguire l'attività sociale e le attività ad essa strumentali, anche mediante la sottoscrizione di ulteriori convenzioni, in ragione della impossibilità di sospendere un servizio essenziale come quello di emergenza sanitaria "118" ... purché ciò avvenga senza pregiudizio nei confronti dei creditori ...*".

Si evidenzia che la presente relazione è predisposta solo pochi mesi dopo la redazione, ai sensi e per gli effetti dell'art. Art. 2487-bis C.C, della "Relazione sulla Gestione del periodo 1 gennaio – 14 aprile 2010", approvata dal Collegio dei liquidatori in data 17.12.2010 e trasmessa, per opportuna conoscenza, in data 21.12.2010 all'assemblea dei soci, assieme alla situazione contabile della società riferita alla data di effetto dello scioglimento. Quanto sopra a motivo dell'obbligo della predisposizione e del conseguente invio della dichiarazione fiscale di periodo.

In tale documentazione, si dà già ampia informativa degli eventi più significativi avvenuti tra la fine dell'esercizio 2009 ed i primi mesi del 2010, che vanno dal mancato rinnovo della Convenzione con la CRI – in base alla quale, con un rapporto a tre, si affidava a SISE la gestione "dell'attività di trasporto terrestre di emergenza sanitaria nell'ambito del S.U.E.S. 118 per le attività di carattere non sanitario"- all'avvio delle operazioni di transizione del servizio verso la new.co designata dalla Regione Siciliana a proseguire le attività di gestione del servizio 118, fino all'attivazione della procedura di licenziamento collettivo, *ex-lege* 223/91, del personale SISE Spa.

Dalla fine di luglio 2010, SISE Spa in liquidazione non è più titolare del servizio di emergenza 118, non è più operativa non svolgendo alcun tipo di servizio ed il personale dipendente è ora limitato a sole n.6 unità, strettamente necessarie alla definizione degli obblighi previsti dalla fase di liquidazione.




Il documento che segue sottopone al Vostro esame e alla Vostra approvazione le risultanze della situazione economico-contabile al 31.12.2010 che espone:

- a. un risultato economico positivo pari ad € 3.156.223;
- b. un Patrimonio netto, seppure migliorato, ancora negativo per € - 4.027.079.

Il risultato positivo di gestione ottenuto nel corso del 2010, risulta determinato dai seguenti fattori:

- a) contributo reddituale positivo conseguito grazie alla remunerazione del servizio svolto da gennaio a luglio 2010 a favore di S.E.U.S. S.c.p.A, sulla base delle nuove Convenzioni del 31.12.2009 e del 9.04.2010, sottoscritte dai liquidatori non più con CRI ma direttamente nei confronti di Regione Siciliana, che prevedevano una remunerazione del servizio reso pari ai costi sostenuti maggiorati del 10%, in ragione del criterio di tutela dei creditori sociali;
- b) puntuale rilevazione e contabilizzazione dei costi sostenuti per lo svolgimento del servizio 118, nonché dei costi e degli oneri relativi alle operazioni di chiusura e liquidazione della società, comprendenti una quota di svalutazione delle immobilizzazioni pari ad € 520.249.
- c) oculata gestione amministrativa che portato al conseguimento di un margine operativo lordo (MOL, differenza tra Valore e Costi della produzione) pari a € 10.918.138, rispetto ad un margine negativo per oltre € 2,5 mln conseguito nel 2009.

Ciononostante, il mancato incasso di ingenti partite di crediti risalenti all'esercizio 2009 e precedenti, per il cui conseguimento i liquidatori hanno posto in essere ogni possibile azione – giudiziale ed extragiudiziale – posta a tutela della società, si continua ad evidenziare l'estrema criticità della situazione finanziaria di SISE, caratterizzata da un lato da ingenti debiti da onorare, ormai scaduti da tempo, e dall'altro – come detto - dalle note difficoltà sul fronte dell'incasso dei crediti derivanti dagli atti convenzionali sottoscritti con la Croce Rossa Italiana per lo svolgimento del servizio 118 nell'intera Regione Siciliana ed in essere fino al dicembre 2009. Come più volte segnalato dai liquidatori, il perdurare delle difficoltà di incasso, oltre a rendere concreto il rischio di dissesto finanziario e di assoggettamento di azioni di natura concorsuale da parte di terzi, favorisce la lievitazione di ulteriori oneri per la società, sotto forma di penali, sanzioni, interessi moratori, nuovo contenzioso e relative spese legali.





Anche in questa sede, come era accaduto per bilancio di esercizio 2009 e per la “Relazione sulla Gestione del periodo 1 gennaio – 14 aprile 2010”, l’esigibilità degli ingenti crediti, non viene messa in discussione. Dunque si confermano e si limitano gli accantonamenti a fondo svalutazione dei crediti a quanto già riportato nel bilancio 2009, come approvato dall’assemblea dei soci in data 22 settembre 2010.

### **1 - Eventi significativi delle gestione 2010**

L'andamento della gestione 2010 è stato caratterizzato da una serie di eventi di cui si è ampiamente già riferito attraverso le Relazioni del Direttore Generale e dei Liquidatori nel corso delle varie assemblee sociali, dandone sempre informazione ampia e completa. Di seguito, per dovere di informazione, si richiamano in sintesi alcuni tra gli eventi più significativi che hanno caratterizzato l’esercizio 2010.

- a. *Cessazione della Convenzione con CRI.* A seguito di copiosa corrispondenza intercorsa con la Regione Siciliana, gli attuali liquidatori (al tempo amministratori) sancivano l’impossibilità per la società a proseguire il servizio 118 a fronte di un contratto di servizio chiaramente non remunerativo dei costi sostenuti, ed in data 31 dicembre 2009, si giungeva alla definitiva scadenza della Convenzione con la CRI Comitato Regionale Sicilia per la gestione del servizio di trasporto terrestre 118 che, attraverso numerose proroghe e atti aggiuntivi, ha caratterizzato l’attività (in perdita) di SISE spa nel periodo 2002-2009;
- b. *Sottoscrizione della nuova Convenzione Transitoria del 31.12.2009.* Regione Siciliana, SEUS Scpa e “SI.S.E. SpA” – nelle more della piena operatività della new.co. SEUS scpa - ed al solo scopo di garantire la continuità del Servizio pubblico in coincidenza della scadenza della convenzione precedente – siglavano un nuovo accordo convenzionale che stabiliva l’impegno da parte di SISE a proseguire la gestione del servizio 118 e l’impegno da parte della S.E.U.S. a rimborsare a SI.S.E. l’intero costo sostenuto per la prestazione del servizio con la maggiorazione del 10 %;
- c. *Rateizzazione dei debiti INPS e INAIL.* In data 10 marzo 2010, su richiesta dei liquidatori, l’INPS emette i decreti che autorizzano la rateizzazione del debito contributivo relativamente agli anni precedenti al 2009 per un importo complessivo pari a € 12,4 mln.

La rateizzazione – fin qui perfettamente onorata - fa riferimento sia a cartelle esattoriali già emesse e relative al periodo contributivo dicembre 2008 - maggio




2009, sia a contributi, all'epoca, non ancora versati (periodo contributivo giugno - dicembre 2009).

Alla data di presentazione del presente progetto di bilancio, la società ha già versato:

- per la rateizzazione delle cartelle esattoriali n° 12 rate (ultimo pagamento aprile 2011) per un importo complessivo di € 3.366.405 (oltre circa € 500.000 di aggi di riscossione). Il debito residuo è pari ad € 2,15mln
- per la rateizzazione del debito in fase amministrativa n° 8 rate (ultimo pagamento aprile 2011) per un importo complessivo di € 2.318.935. Il debito residuo è pari ad € 4,35mln.

Sempre nel mese di marzo 2010 l'INAIL accoglie la domanda di rateizzazione del debito contributivo per complessivi € 801.410 (comprensivi di interessi). Ad oggi la società ha versato n° 15 rate per complessivi € 538.217. Il debito residuo è pari ad € 323mila.

- d. *Sottoscrizione della seconda Convenzione transitoria del 9 aprile 2010.* Per pura inadempienza circa il rispetto della tempistica stabilita da parte di Regione Siciliana e SEUS scpa, allo scopo di evitare ogni interruzione di un servizio pubblico essenziale ed imprescindibile per l'intero territorio regionale – SEUS ScpA, SISE Spa e Regione Siciliana, convenivano di prorogare la gestione del servizio 118 da parte di SISE fino al completo trasferimento dello stesso alla new.co. regionale, fermo restando le favorevoli condizioni economiche di retribuzione dello stesso, di cui alla prima Convenzione. Sise spa, su richiesta della Regione Siciliana, assumeva inoltre l'impegno a licenziare il proprio personale e di procedere alla conciliazione delle differenze retributive con i dipendenti autisti soccorritori, secondo un testo di conciliazione in sede pubblica che non ha visto tra i firmatari la società, bensì la Regione e la new.co. regionale.
- e. *Cessazione operatività della società e trasferimento del servizio 118.* Il trasferimento dalla SISE spa alla SEUS Scpa del servizio di trasporto terrestre per l'emergenza urgenza 118 è avvenuto, conformemente a quanto previsto dalla convenzione siglata in data 9 aprile 2010, secondo le seguenti scadenze temporali:
- Province di Enna e Agrigento in data 23 giugno 2010;
  - Province di Catania e Siracusa in data 30 giugno 2010;
  - Province di Palermo e Trapani in data 8 luglio 2010;



- Provincia di Messina, Ragusa e Caltanissetta in data 14 luglio 2010.

In coincidenza delle date sopra indicate è avvenuta la contestuale cessazione del servizio 118 da parte di SISE con conseguente estromissione di quest'ultima da ogni e qualsiasi responsabilità in proposito.

f. *Attuazione della procedura di licenziamento collettivo.* In esecuzione della procedura di licenziamento collettivo avviata in data 11 dicembre 2009 e allo scopo di assecondare quanto concordato nella convenzione del 9 aprile 2010, SISE ha provveduto in tempo utile al licenziamento del proprio personale sulla base di quanto richiesto da SEUS scpa nel rispetto dei termini e della sequenza temporale concordata, così da consentire per tempo le iscrizioni dei lavoratori nelle liste di mobilità.

La sequenza di licenziamento del personale SISE è stata la seguente:

DATA	N.RO	DATA	N.RO	DATA	N.RO
05-mag-10	20	05-lug-10	558	15-lug-10	1
31-mag-10	1	06-lug-10	1	27-lug-10	89
02-giu-10	1	07-lug-10	562	10-ago-10	1
21-giu-10	218	11-lug-10	478	31-ago-10	1
23-giu-10	210	12-lug-10	8	03-nov-10	6
28-giu-10	336	13-lug-10	468	31-dic-10	2
30-giu-10	352	14-lug-10	1		

In ragione del fatto che, in data 13 luglio 2010, è stato superato il termine dei 120gg. previsti per portare a termine il licenziamento di tutto il personale in base alla procedura di licenziamento collettivo, avviata in data 15 marzo 2010, si è reso necessario aprire una nuova procedura al fine di assicurare il regolare licenziamento dei dipendenti rimasti in SISE dopo tale data.

I dipendenti attualmente rimasti in carico alla SISE spa consistono in n.6 unità.

g. *Eccedenze orarie e conciliazioni.* SISE spa, pur non avendo partecipato in qualità di firmatario dell'accordo sindacale di cui si dirà appresso, ha proceduto alla conciliazione con il proprio personale dipendente in ragione delle pretese avanzate per differenze retributive non pagate da eccedenze orarie maturate nel periodo 2006-2009. Nel periodo compreso tra fine maggio e ottobre 2010, infatti, ben n. 2.842 dipendenti *part-time* e 115 dipendenti a tempo pieno, hanno siglato, in sede di Uffici Provinciali del Lavoro, una conciliazione, accettando la somma di € 600,00 i primi e di € 300,00 i secondi, in cambio della rinuncia a (i) ad ogni pretesa relativa ad un trattamento economico in denaro o in natura diverso da quello effettivamente percepito in costanza di rapporto rinunciando dunque, a

titolo meramente esemplificativo e non esaustivo, anche ad eventuali differenze retributive dirette, riflesse o differite, alle retribuzioni e maggiorazioni per lavoro supplementare, straordinario, in turni, festivo e notturno, al ricalcolo delle retribuzioni differite e riflesse (ferie, festività, mensilità aggiuntive, TFR, maggiorazioni, ecc.) prendendo a riferimento un trattamento economico diverso da quello in concreto percepito; (ii) ad ogni pretesa direttamente od indirettamente connessa con l'intercorso rapporto di lavoro con riferimento, a titolo esemplificativo, alle mansioni svolte, all'inquadramento contrattuale, all'orario di lavoro (ivi incluso il riconoscimento di un orario di lavoro diverso da quello contrattuale), al risarcimento del danno (patrimoniale, non patrimoniale, biologico, ex art. 2116 c.c.).

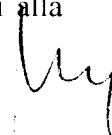
SISE Spa – a motiva della nota carenza di liquidità dovuta al mancato incassi dei propri crediti - sta incontrando enormi difficoltà sul rispetto dei termini per il pagamento ai lavoratori di quanto pattuito in sede di conciliazione, motivo per il quale permane in essere il rischio connesso all'intera validità delle conciliazioni stesse.

Infatti, mentre da un lato si è proceduto al puntuale pagamento dell'ammontare della conciliazione (€ 600,00 per i n. 2.842 autisti soccorritori part time ed € 300,00 per i n. 115 autisti soccorritori full time), non si è potuto dall'altro, per mancanza di liquidità, dare seguito all'impegno di saldare le rimanenti spettanze di fine rapporto. Il mancato rispetto dei termini di pagamento delle spettanze di fine rapporto introduce nuovi margini di incertezza sulla validità delle conciliazioni. Tal incertezza è alimentata dalle numerose azioni (diffide e decreti ingiuntivi) che ne richiedono la nullità.

Di conseguenza il presente rendiconto – attesa la non completa liquidazione di quanto pattuito in sede sindacale - non incorpora gli effetti di tipo contabile delle conciliazioni ai fini del ridimensionamento del debito nei confronti dei lavoratori e, di riflesso rimane inalterata anche l'esposizione del credito nei confronti della CRI.

Si aggiunga che, ad oggi, non sono pervenute a SISE richieste di emissione di note di credito in relazione al credito per differenze retributive, che continua ad essere integralmente esposto a bilancio.

Come previsto dalla Convenzione del 9 aprile 2010, la Regione Siciliana ha provveduto a trasferire a SISE Spa i fondi necessari al versamento dell'importo delle conciliazioni (pari a € 2.086.200) che sono stati regolarmente fatturati alla



Regione Siciliana. Il costo delle transazioni ed il corrispondente ricavo sono stati fatti transitare sul conto economico. In particolare l'onere delle conciliazioni è stato trattato contabilmente come un onere straordinario del personale e la restituzione della Regione come una sopravvenienza attiva da indennizzo.


- h. *Verbali di accertamento INPS su differenze retributive.* Le conciliazioni – per quanto in attesa di definizione - non hanno completamente estinto le pendenze collegate alle differenze retributive accumulate negli anni 2006-2009. Infatti, nel corso del 2010 sono pervenuti n. 4 verbali di accertamento dell'INPS che reclamano il versamento dei contributi previdenziali sulle eccedenze orarie non liquidate da SISE e accertate a seguito di ispezioni. I dettagli relativi ai verbali notificati sono riportati nel paragrafo relativo al contenzioso.

Il totale delle somme sinora accertate dall'INPS (pari a € 5.092.163, di cui € 1.917.420 a titolo di somme aggiuntive per omesso versamento contributivo) riguarda le province di Palermo, Trapani, Messina e Siracusa.

Analoghi accertamenti, di cui non è possibile stimare l'ammontare, sono ipotizzabili ad opera delle altre sedi INPS provinciali coinvolte, atteso che gli Ispettori di Palermo hanno inviato copia del verbale in esame anche agli ispettorati di Catania ed Enna (oltreché Messina).


L'importo complessivo degli accertamenti deve intendersi incluso nel conteggio degli oneri da differenze retributive rilevati negli esercizi 2008 e 2009 e iscritti nei relativi bilanci. Tra i crediti compaiono i corrispondenti importi a loro volta addebitati alla CRI come componente di ricavo del servizio. Si ritiene che gli importi degli accertamenti possano essere recuperati azionando le manleve incluse nell'art.4 della Convenzione del 9 aprile 2010, in corrispondenza dell'impegno ad effettuare le conciliazioni.

- i. *Attivazione di azioni di responsabilità.* Il Collegio dei Liquidatori e l'Assemblea dei Soci hanno avviato una serie di azioni a tutela degli interessi e dei crediti della società. In particolare si segnala:
- delibera dell'Assemblea dei Soci del 12 ottobre 2010 avente ad oggetto la promozione di un'azione di responsabilità nei confronti dell'ex-Presidente e degli ex amministratori di SISE in carica fino a settembre 2009, in relazione alle seguenti fattispecie, nonché ad ogni altra azione e/o rimedio ritenuti opportuni dai legali incaricati:
    - distrazione di somme sociali;





- attribuzioni salariali ed assegni ad *personam*;
  - svolgimento prolungato di attività sociale in perdita;
  - illegittima attribuzione di compensi sociali in assenza di poteri e in violazione dello statuto C.R.I.
- delibera del Collegio dei Liquidatori del 10 dicembre 2010 finalizzata a procedere all'avvio di un'azione - giudiziale ed extragiudiziale - diretta nei confronti della Regione Siciliana per il risarcimento dei danni diretti ed indiretti subiti da parte della SI.S.E. spa in liquidazione in relazione ai ritardati e/o omessi pagamenti operati da Regione Siciliana per il servizio di emergenza-urgenza sanitaria 118 condotto dalla SI.S.E. spa fino al 31.12.2009. Tale azione, la cui elaborazione ha comportato lunghe e meticolose ricerche da parte degli Uffici della SISE e da parte dei legali incaricati, è stata notificata in data 11 aprile 2011 alla Regione Siciliana.
- delibera del Collegio dei Liquidatori del 10 dicembre 2010 finalizzata ad avviare "ogni azione giudiziale ed extragiudiziale nei confronti della Croce Rossa Italiana ai fini della riscossione dei crediti commerciali maturati fino al 31.12.2009 in virtù dell'esercizio del servizio di emergenza - urgenza 118 della Regione Siciliana e, alla luce di detti inadempimenti, di dichiarare la CRI, ove necessario, decaduta dal beneficio del termine ai sensi dell'art. 1186 c.c.". A seguito della delibera si è provveduto a depositare in data 28 dicembre 2010, presso il tribunale di Palermo, ricorso nei confronti della CRI per il pagamento dei crediti non pagati e relativi alla vicenda delle eccedenze orarie. A seguito del ricorso presentato da SiSE, in data 8 marzo 2011, il Tribunale di Palermo ha decretato l'obbligo per la CRI di far fronte ai pagamenti richiesti, rendendo l'ingiunzione di pagamento provvisoriamente esecutiva. L'altro decreto ingiuntivo proposto dai legali incaricati, sempre nei confronti di CRI, e relativo ai crediti commerciali maturati e non pagati, per circa 20 milioni di euro, è in fase di decisione da parte del Giudice adito;
- in data 17 febbraio 2011, con Ordinanza Commissariale n. 0083/11, il Socio Croce Rossa Italiana aveva ancora una volta riconosciuto la debenza nei confronti della partecipata SISE dando mandato ai propri Uffici di "*(Art.1) autorizzare il Direttore Generale della Croce Rossa Italiana ad effettuare anticipazioni di cassa, a tranches, con vincolo di destinazione in favore del Comitato Regionale C.R.I. della Sicilia affinché quest'ultimo provveda ad onorare i crediti vantati dalla SI.S.E. SpA nei confronti della C.R.I. e non*



*contestati; [...] (Art.3) tali anticipazioni dovranno essere utilizzate dalla SI.S.E., in primo luogo, per il pagamento delle competenze di fine rapporto del personale licenziato e per onorare debiti di natura fiscale e previdenziale della Società".* A seguito dell'approvazione del bilancio di Previsione 2011 dell'Ente, si resta in attesa dell'imminente esecuzione dell'Ordinanza Commissariale da parte del Direttore Generale di CRI - Comitato Centrale e dei conseguenti atti anche da parte del Comitato Regionale CRI Sicilia.

- j. *Ricorsi dei dipendenti licenziati.* A fronte dei circa 3300 licenziamenti effettuati, ben 32 lavoratori hanno presentato ricorso contro il licenziamento, imputandone a SISE l'illegittimità e a SEUS la richiesta di assunzione. In questa sede, oltre al contenzioso di carattere giuslavoristico, si richiama l'attenzione sul fatto che tali ricorsi basano la loro fondatezza sull'applicabilità dell'art. 2112 c.c., ovvero sulla ipotesi che il passaggio di servizio tra SISE e SEUS Scpa si possa configurare come un trasferimento d'azienda.


## **2 - Andamento della gestione 2010**

Il presente rendiconto sintetizza l'andamento e la situazione dei conti societari derivanti, oltre che dal pregresso, dallo svolgimento dell'attività di gestione del servizio di trasporto terrestre dell'emergenza-urgenza 118 per la Regione Sicilia nel periodo gennaio – luglio 2010 ed il successivo avvio delle operazioni di chiusura e liquidazione della società.

L'attività svolta da SI.S.E. spa nel corso 2010 - con autonoma, unitaria ed organica struttura di impresa composta da risorse materiali, professionali e umane - è stata resa in forza dei rapporti convenzionali "transitori" (Convenzioni del 31.12.09 e del 9.04.10) definiti con la SEUS Scpa e la Regione Siciliana: rapporti convenzionali istituiti al fine di consentire la transizione del servizio verso la SEUS Scpa e pervenire alla successiva definitiva cessazione dell'operatività da parte di SISE Spa ora in Liquidazione.

Il Servizio è stato svolto regolarmente, ed espletato in modo puntuale e diligente fino a luglio 2010. Nel corso del periodo in esame è stato sviluppato un considerevole volume di attività, in particolare, le n. 256 ambulanze della SI.S.E. S.p.A. hanno percorso ben 1.874.113 Km e svolto 108.248 interventi di soccorso al 30 maggio 2010, in linea con i valori del precedente anno.

Si sintetizzano i principali elementi economici:



- a. Valore complessivo della produzione pari ad € 74,78mln, di cui € 72,61mln relativi a ricavi delle vendite e prestazioni;
- b. Totale dei costi della produzione è pari ad € 63,86mln, composti principalmente dalle seguenti voci:
  - (i) Costo del personale pari ad € 52,1mln;
  - (ii) Costi per materie prime, servizi e godimento di beni di terzi pari a € 8,1mln;
  - (iii) Svalutazione dei crediti compresi nell'attivo circolante pari a € 269 mila;
  - (iv) Ammortamenti e svalutazione delle immobilizzazioni pari a € 1,24mln;
  - (v) Oneri diversi di gestione, pari complessivamente a € 2,36mln.

Dal conto economico emerge un (MOL) risultato prima delle imposte positivo per €10,5mln e imposte sul reddito dell'esercizio pari ad € 6,89mln.

Il personale SISE al 31 dicembre 2010, vedeva la permanenza in organico di n. 6 addetti.

Anche nel corso del 2010 e limitatamente al periodo gennaio – luglio 2010, per sopperire a limiti strutturali dell'organico degli autisti/soccorritori - inquadrati per vincolo convenzionale (in massima parte) a 30 ore settimanali - c'è stato ricorso al lavoro supplementare e straordinario (al fine di evitare fenomeni di interruzioni di pubblico servizio) che però, a differenza degli anni precedenti, è stato regolarmente riconosciuto e liquidato ai lavoratori, nonché rendicontato e corrisposto da S.E.U.S. S.c.p.A.

E' proseguita l'attività dell'Organismo di Vigilanza previsto dal D.Lgs. 8 giugno 2001, n. 231, recante "Disciplina della responsabilità amministrativa delle persone giuridiche, delle società e delle associazioni anche prive di personalità giuridica, a norma dell'articolo 11 della legge 29 settembre 2000, n. 300 che non ha rilevato fatti di particolare criticità.


### **3 - Situazione del Credito**

La posizione creditoria di SISE Spa alla data del 31.12.2010, comprende crediti verso clienti per € 74,97mln, in decremento rispetto al 2009 quando erano prossimi a € 83,2mln. I cediti verso clienti includono, tra l'altro:



- a) Crediti per € 65,2mln circa, accumulati nei confronti di CRI nell'ambito delle attività da convenzione SUES 118 per gli anni 2006-2009, di cui € 1,5 per fatture da emettere relative alle spese generali 2009. Rispetto a tale, cospicuo ammontare di crediti, ben € 45,1mln sono relativi alle eccedenze orarie del personale autista soccorritore fatturato a CRI negli anni dal 2006 al 2009. I rimanenti € 20,1mln riguardano in prevalenza le spese generali, i saldi del costo del personale e i saldi dei canoni di noleggio delle ambulanze. Nel corso del 2011 si sono registrati ulteriori incassi pari a circa € 2,8mln.
- b) Crediti residui per € 7,09mln nei confronti della società SEUS Sepa, che si sono determinati in esecuzione delle convenzioni del 31 dicembre 2009 e del 9 aprile 2010 e per la cessione di cespiti. Nel corso del 2011 si sono registrati incassi per € 1,9mln circa e restano da emettere fatture per €3.353.834 emerse a seguito della predisposizione del presente progetto di bilancio.
- c) Crediti per € 1.945.860 per servizi Extra Convenzione 118, vantati nei confronti dei vari Comitati CRI, ad oggi non ancora incassati, a fronte dei quali va però segnalato che esistono debiti SISE nei confronti degli stessi Comitati.
- d) Altri crediti per la parte rimanente.

In relazione alla componente di credito più consistente, ovvero quello vantato nei confronti del CRI per lo svolgimento del servizio 118 fino a fine 2009, confermando quanto già riportato nel precedente bilancio, si ribadisce che l'esigibilità dello stesso non è messa in discussione. Tale posizione deriva anche da una più opportuna interpretazione della cosiddetta clausola di inesigibilità riportata negli atti convenzionali stipulati tra CRI e SISE nel corso degli anni 2001-2009. La citata clausola recita testualmente: *"La C.R.I. riconosce alla SISE, limitatamente all'oggetto specifico della presente convenzione, un corrispettivo esattamente pari a quello riconosciuto a C.R.I. dall'atto convenzionale (richiamato in premessa) stipulato con l'Assessorato Regionale alla Sanità. .... I corrispettivi maturati diventeranno esigibili per la SISE soltanto all'avvenuto pagamento da parte dell'Assessorato Regionale alla Sanità in favore della C.R.I., cioè, avuto riguardo, sia agli acconti che al saldo"*. Nell'interpretazione data in questa sede, tale clausola non costituisce un vincolo giuridico, bensì rappresenta un vincolo introdotto in funzione dei problemi di fabbisogno di cassa sofferti da CRI per far fronte agli ingenti pagamenti a favore di SISE. Si segnala inoltre che nell'assemblea del 29/12/2010, il Socio CRI, con grande senso di responsabilità, ha reso noto apposito parere *pro-veritate* redatto da parte del proprio legale di fiducia, avv. Viciconte, che testualmente ha asserito che *"La natura di*



*società in house di SISE e l'impossibilità di configurare come lecite le operazioni tra controllante e controllata a danno dei creditori della stessa controllata, nonché i profili di responsabilità civile per l'operato della controllante, derivanti dall'art. 2497 c.c., inducono a ritenere che CRI debba far fronte alle obbligazioni assunte nei confronti di SISE, in relazione al pagamento del corrispettivo per i servizi effettuati dalla stessa SISE, dovendo considerarsi la clausola di inesigibilità come non sorretta da una causa meritevole di tutela nell'ambito dell'ordinamento".*

Tale assicurazione ha convinto ancor di più i Liquidatori a porre in essere ogni azione utile alla riscossione dei crediti a fronte di un servizio effettivamente reso e mai contestato.

A margine di quanto sopra, si fa tuttavia rilevare che la Regione Siciliana, in date successive al 13 aprile 2010, ha inviato alla CRI, che a sua volta le ha inviate alla SISE, talune eccezioni, richieste di chiarimento, nonché richieste di emissione di note di credito pari a € 11.514.674 su una parte dei crediti esposto da CRI alla Regione e, indirettamente, da SISE a CRI, che risultano tuttavia essere state prontamente contestate dal Collegio dei Liquidatori di SISE, dichiarandone l'infondatezza e ribadendo la richiesta di liquidazione del credito.

#### **4 - Considerazioni sulla situazione del debito e del fabbisogno finanziario di SISE Spa in Liquidazione**

La situazione debitoria della società, seppur ancora pesante, risulta tuttavia migliorata rispetto al 2009; infatti il totale dei debiti passa dagli € 89,84mln di fine 2009 agli € 75,27 di fine 2010. In particolare sono diminuiti i debiti tributari (da €16,91mln a € 7,48mln) e i debiti verso gli Istituti previdenziali (da € 30,30 a €23,52mln). Si noti che il debito previdenziale esposto a bilancio include i presunti contributi connessi alle eccedenze orarie dal 2006 al 2009. A livello gestionale il complesso delle situazioni debitorie e le previsioni di incasso è costantemente monitorato attraverso un approccio anche di tipo "inventariale" che censisce i pagamenti da effettuare e le previsioni di incasso. Il censimento debitorio presentato di seguito è aggiornato alla data del 31 marzo 2011. E' suddiviso in cinque aree per ciascuna delle quali è indicato il relativo fabbisogno di fondi:



- a) € 16,2 mln circa per far fronte a debiti di carattere fiscale, previdenziale, assicurativo che comprende cartelle esattoriali e avvisi bonari che sono in fase di discussione con l'agenzia delle entrate e che pertanto potrebbero essere soggetti a sgravi. La parte relativa agli acconti da versare per le tasse 2010 è stato correttamente stimata.

Rateizzazione INPS	€ 7.267.890
Rateizzazione INAIL	€ 392.379
Imposte IRES e IRAP 2010 - periodo 1/01/2010 - 13/04/2010	€ 3.771.835
Imposte IRES e IRAP 2010 - periodo 14/04/2010 - 31/12/2010	€ 3.126.764
Comunicazione Agenzia delle entrate n. 3610108601 anno 2007 (in corso di sgravio)	€ 288.165
Cartelle SERIT Accertamenti IRES IRAP 2007 e 2006 per carenza od omesso versamento (in corso di sgravio)	€ 1.359.143

- b) € 14,2 mln circa di pendenze retributive con il personale:

Fondo TFR ante 2006 con rivalutazione	€ 5.404.078
Rateo Tredicesima Mensilità al 13.04.2010	€ 2.885.896
Liquidazione Premio incentivazione anno 2010	€ 2.070.691
Liquidazione Ferie Residue al 31.12.09 - Convenzione CRI SISE	€ 1.876.520
Liquidazione ferie residue al 31 luglio 2010 - Convenzione SEUS	€ 1.384.204
Previdenza Complementare - arretrati non versati	€ 545.000
UNA TANTUM 2006-2010 come da rinnovo CCNL AIOP	€ 67.000

- c) € 11,7 mln circa per la liquidazione diretta di fornitori, professionisti e per il rischio di soccombenza di contenziosi in essere. In questa sede appare particolarmente cospicuo il valore attribuito al contenzioso Adecco dove, viene messo in evidenza anche la quota a rischio di soccombenza legata alle differenze retributive. Si fa tuttavia rilevare che l'ammontare della sorte da versare ad Adecco in caso di soccombenza resta incerto e potrebbe diminuire rispetto all'ammontare prudenzialmente indicato e accantonato.

Contenzioso Adecco, ipotesi transattiva su contenzioso principale	€ 3.000.000
Contenzioso Adecco, rischi soccombenza da chiamate in causa per azioni lavoratori	€ 134.975

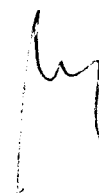


Contenzioso Adecco per differenze retributive già fatturate	€ 1.933.273.
Canoni arretrati Leasys per noleggio mezzi	€ 3.790.054
Fornitori vari da saldare	€ 267.530
Debiti vari verso CRI	€ 830.118
Consulenza fiscale contenzioso tributario (stima rispetto alle pretese dei consulenti)	€ 750.000
Consulente del lavoro, commercialista e spese legali in corso	€ 1.021.410

- d) € 200 mila circa per l'estinzione del debito residuo connesso alle spese di funzionamento SISE del 2010 per il periodo agosto – dicembre 2010, ovvero a partire dalla cessazione del servizio 118. A questi vanno aggiunti costi di natura analoga sostenuti nel corso del 2011.
- e) € 45,1 mln circa per la liquidazione delle differenze retributive, per le quali si è proceduto alla conciliazione di cui si è data notizia in precedenza. Il debito è qui esposto nella sua integrità in quanto le conciliazioni (anche se onorate nella parte economica da SISE) cancellerebbero esclusivamente il debito nei confronti dei lavoratori e non le componenti contributiva e assicurativa, con l'aggiunta delle relative sanzioni.

Quanto sopra riportato riassume il fabbisogno di fondi per SISE spa in liquidazione alla presente data a cui, tuttavia, potrebbe essere eventualmente necessario aggiungere ulteriori somme legate al rischio di soccombenza ove le stesse possano differire da quanto sopra prudenzialmente stimato.

La delicatezza della situazione ha correttamente imposto ai liquidatori della SISE di gestire il passivo secondo criteri conformi ai titoli di preferenza delle varie classi di creditori, e in questa prospettiva, e soprattutto a partire dal momento della cessazione del servizio, sono stati soddisfatti taluni creditori che godono di un particolare privilegio. Il persistere della situazione di mancato incasso dei cospicui crediti vantati da SISE, determina livelli di criticità prossimi al dissesto e continua a provocare – come già detto – rilevanti danni di natura diversa alla SISE sotto forma di penali, sanzioni e interessi moratori, incrementando in modo consistente il contenzioso e le spese legali.




## 5 - Informativa specifica sui contenziosi

Per questa sezione si rimanda a quanto riportato nella Relazione sulla Gestione che ha accompagnato il rendiconto dell'esercizio 2009 e nella "Relazione sulla Gestione del periodo 1 gennaio – 14 aprile 2010". Tali relazioni includevano un ampio riepilogo della situazione del contenzioso in essere alla data della stesura delle relazioni, che, sulla base delle informazioni raccolte tramite i legali esterni incaricati da SISE, risulta ora aggiornato dalle considerazioni riportate di seguito:

### 5.1. Contenzioso tributario

Come noto il valore complessivo della contestazione dell'Agenzia delle Entrate, per le cinque annualità 2003-2007, è di circa 180 milioni di euro. Sulla base delle informazioni riferite dall'attuale difensore della società, risulta il seguente stato della lite per i singoli giudizi e accertamenti:

- e) Anno di imposta 2003 (avviso di accertamento n. RJN03C401550/2008), con pretesa complessiva a titolo di imposte, interessi e sanzioni di € 20.504.948,56: in data 8 febbraio 2010, dinanzi la Sezione 1 della Comm. Trib. Prov. di Palermo, è stato trattato il merito della controversia. Ad oggi si è in attesa della decisione.
- f) Anno di imposta 2004 (avviso di accertamento n. RJN03C200916/2009), con pretesa complessiva a titolo di imposte, interessi e sanzioni di € 40.965.114,72:, con sentenza n. 319/09/10, depositata in data 25 giugno 2010, è stato rigettato il ricorso condannando la società alle spese di lite liquidate in euro 8.000,00. L'udienza d'appello per la discussione di merito dinnanzi alla Commissione Tributaria Regionale di Palermo è stata fissata per il 3 maggio 2011. La previsione del legale incaricato sull'esito finale è favorevole a SISE.
- g) Anno di imposta 2005 infine (avviso di accertamento n. RJN03C200085/2010), recante una pretesa complessiva a titolo di imposte, interessi e sanzioni pari a € 47.815.882,13, è stato proposto ricorso dinanzi la Commissione Trib. Prov. di Palermo e l'udienza di trattazione è avvenuta in data 2 dicembre 2010, con esito di favorevole (sentenza di accoglimento del ricorso n.39/6/11).
- h) Cartella di pagamento n. 296 2010 0097879390 del 8 marzo 2011 in esecuzione della sentenza sfavorevole di primo grado n. 319/09/10 per un importo





complessivo pari a € 17.545.491 a valere su anno d'imposta 2004. E' in corso la proposizione del ricorso per la sospensione degli effetti della sentenza sfavorevole di cui al punto b).

Per le numerose ragioni e valutazioni richiamate nelle relazioni di accompagnamento dei bilanci 2008 e 2009, per la presenza della pronuncia favorevole relativa al giudizio di prima istanza sull'accertamento 2005, nonché per la rilevanza dell'ammontare della contestazione, pur sottolineando la delicatezza della fattispecie, anche in questa sede si è ritenuto di limitarsi ad assolvere, per il momento, al dovere di informativa sulla predetta verifica, senza provvedere ad alcun accantonamento di costi presunti (ad eccezione delle previste spese legali).

#### 5.2. Altre contestazioni tributarie

Si segnalano le seguenti controversie e accertamenti:

- a) E' pervenuta, in data 17 luglio 2010, cartella di pagamento n. 296 2010 0097879390 derivate da controllo automatizzato della dichiarazione 2007 per il periodo d'imposta 2006, relativa ad omessi versamenti ai fini di IRES IRAP, recupero del credito d'imposta per incremento occupazionale nonché sanzioni e interessi per complessivi € 1.359.143,71. E' stata presentata istanza di autotutela su parte degli importi iscritti a ruolo ed è stato presentato ricorso. In attesa della discussione di merito che potrà chiudere definitivamente la vicenda, si confida in un esito parzialmente favorevole, anche in considerazione del recente annullamento, operato dall'Ufficio competente, della somma pari ad € 839.233,34.
- b) E' in corso di predisposizione il ricorso incidentale in Cassazione avente ad oggetto i provvedimenti del Centro Operativo di Pescara del 27 marzo 2007, recanti il diniego e la revoca parziale del credito d'imposta per incremento occupazionale ex art. 63 legge n. 289/2002, per i periodi d'imposta dal 2003 al 2006, per un importo complessivo pari a € 1.277.556. I gradi precedenti di giudizio avevano avuto esito favorevole a SISE, tuttavia l'Agenzia ha presentato ricorso in Cassazione. L'esito rimane incerto.



### 5.3. Differenze retributive per eccedenze orarie

Come riferito nella sezione “Andamento della Gestione”, SISE ha proceduto alla conciliazione con n. 2.957 dipendenti in relazione alle spettanze per differenze retributive da eccedenze orarie. Di conseguenza il relativo contenzioso si starebbe progressivamente assottigliando per cessazione della materia del contendere. Resterebbero comunque aperti i ricorsi relativi ai circa 40 autisti soccorritori che hanno optato per il rifiuto della sottoscrizione della conciliazione.

Tuttavia, come già evidenziato, SISE spa sta incontrando difficoltà sul lato del rispetto dei termini per il pagamento ai lavoratori di quanto pattuito in sede di conciliazione e, per mancanza di fondi, non si è potuto procedere a saldare le rimanenti spettanze di fine rapporto. Il mancato rispetto di tale impegno ha innescato un notevole nuovo contenzioso e la minaccia di rendere nulle le conciliazioni effettuate.

Il parere reso dai nostri legali sembrerebbe indicare che il rischio di nullità sia contenuto, ma non lo esclude in modo assoluto e il ritardo di circa 9 mesi nell’attivazione del processo di liquidazione delle spettanze di fine rapporto, non contribuisce ad allontanare il rischio di nullità. Si ritiene pertanto di mantenere inalterata la modalità di rappresentazione in sede di bilancio delle eccedenze orarie sia nel debito, sia nel credito e di procedere alla definitiva cancellazione solo quando sarà avvenuto il pagamento ai lavoratori di quanto previsto nelle conciliazioni.

Si segnala inoltre che a seguito della presentazione al Giudice del lavoro delle conciliazioni effettuate, è stata dichiarata cessata la materia del contendere per una dozzina dei ricorsi pendenti per lo straordinario dei lavoratori.

### 5.4. Verbali di Accertamento INPS e INAIL su differenze retributive

Come indicato nella sezione “Andamento della Gestione”, nel corso del 2010 sono prevenuti diversi verbali di accertamento che reclamano il versamento dei contributi previdenziali sulle eccedenze orarie non liquidate da SISE e accertate a seguito di ispezioni.



Ad oggi sono pervenuti in azienda i verbali di accertamento indicati nella seguente tabella:



Verbali di Accertamento	Inadempienze accertate	Ricorso SISE
Il Verbale conclusivo in materia di lavoro, assistenza e previdenza sociale n. 754 del 3.12.2009 redatto a conclusione dell'accertamento condotto	N.A.	Ricorso gerarchico ex art. 1 , d.P.R. 24 novembre 1971, n. 1199 – Prot. 91 del 7.01.2010
Verbali accertamento n. 550000091798 del 16/06/2010 dell'INPS, Contributi e sanzioni su eccedenze orarie delle provincia di Palermo. Inadempienza n. 535 Verbali accertamento variazione rapporto assicurativo del 20/08/2010 dell'INAIL - Variazione premio INAIL su eccedenze orarie della provincia di Palermo	€ 1.811.760,00  € 150.241,20	Ricorso ex art. 23 Legge 88/89, Prot. U 7392 del 29.07.2010  Inviata lettera a INAIL che ribadisce inclusione nel precedente ricorso
Verbali accertamento n.4800000098227 del 5/07/2009 dell'INPS - Contributi e sanzioni su eccedenze orarie della provincia di Messina	€ 2.156.080,00	Ricorso ex art. 23 Legge 88/89, Prot. U 6545 del 6.07.2010
Verbale di accertamento n. 4800000135145 del 31 gennaio 2011 dell'INPS di Messina, relativo alla provincia di Siracusa.	€ 1.124.323,00	Ricorso ex art. 23 Legge 88/89, Prot. 1173/U-PR/2011 dell'8.03.2011
Cartella esattoriale n. 296 2010 0097879390 notificata in data 8 marzo 2011 che, oltre ad altre somme, include importi dovuti all'INPS per l'inadempienza n. 0535 (INPS di Palermo già citata sopra), per un importo pari a	€1.871.433,29 oltre a oneri di riscossione per €87.021,64.	Ricorso in opposizione a cartella riscossione coattiva

E' prevedibile che analoghe richieste possano pervenire dagli ispettorati del lavoro di altre Province e dare luogo a verbali di accertamento similari a quelli già ricevuti per Messina e Palermo.

Sulla base delle informazioni ricevute nella relazione predisposta dallo studio Pessi, (allegata), la situazione è la seguente (si riporta il testo):

- a. Ricorso gerarchico ex art. 1 , d.P.R. 24 novembre 1971, n. 1199, avverso il verbale dell'Ispettorato provinciale del lavoro di Palermo 3 dicembre 2009, n. 754, rispetto al quale, decorsi 90 gg. dalla notifica, il medesimo ricorso si intende rigettato.

Tali termini, assumendo la data di notifica del ricorso nella prima decade del mese di agosto, dovrebbero ritenersi ormai decorsi. Conseguentemente, è oggi possibile ricorrere all'autorità giudiziaria avverso il rifiuto del superiore gerarchico.



Allo stesso tempo, occorre sottolineare che avendo l'Inps di Palermo a sua volta notificato un analogo verbale di accertamento di omissione contributiva i cui presupposti sono contenuti nel verbale dell'Ispettorato, c'è da attendersi un eventuale cartella esattoriale da parte dell'Inps.

- b. Ricorso ex art. 23, legge 9 marzo 1989, n. 88, avverso il verbale di accertamento della sede INPS di Palermo n. 55 00 000091798 del 16 giugno 2010, notificato il 29 luglio 2010, rispetto al quale, decorsi 90 gg. dalla notifica, il medesimo ricorso si intende rigettato.

Ed infatti, l'art. 47, l. n. 88/1989, dispone che «Trascorsi inutilmente novanta giorni dalla data di presentazione del ricorso, gli interessati hanno facoltà di adire l'autorità giudiziaria».

Di talché, sempre assumendo la notifica del ricorso amministrativo avverso l'accertamento Inps di Palermo avvenuta nella prima decade di agosto, anche rispetto a detto ricorso sarebbe maturato il silenzio rigetto.

Di conseguenza, le azioni che potrebbe proporre la Società sono costituite da un ricorso in accertamento preventivo, con il quale si chiede al giudice di accertare la legittimità delle richieste poste a fondamento del verbale di accertamento inps già impugnato in via amministrativa; ovvero, subito dopo la notifica di cartella esattoriale (quando questa sarà emanata), l'impugnazione della medesima dinanzi all'autorità giudiziaria.


- c. Ricorso ex art. 23, legge 9 marzo 1989, n. 88, avverso il verbale di accertamento della sede INPS di Messina n. 48 00 000098227 del 25 giugno 2010, rispetto al quale, decorsi 90 gg. dalla notifica, il medesimo ricorso si intende rigettato.

Anche per il ricorso in esame vale quanto già detto poc'anzi, vale a dire un ricorso in accertamento preventivo, ovvero un ricorso avverso la (emananda) cartella esattoriale.

- d. Ricorso in opposizione a cartella riscossione coattiva n. n. 296 2010 00978793 90, notificata il 08.03.2011, relativa a "assicurazioni sociali dei lavoratori dipendenti l.l. Matricola 4807675052, inadempienza 0535, ex art. 24, d.lgs. n. 46/99 e 442 e ss. c.p.c.. Tale atto incorpora anche il ricorso giudiziale avverso il verbale conclusivo degli accertamenti in materia di lavoro, assistenza e previdenza sociale redatto dall'Ispettorato Provinciale del Lavoro di Palermo 3 dicembre 2009, n. 754 e del conseguente verbale di accertamento dalla sede I.N.P.S di Palermo n. 55 00 000091798 del 16 giugno 2010, notificato il 29 luglio 2010, nonché della comunicazione INAIL di variazione del rapporto assicurativo del 20.08.2010;

- e. Ricorso ricorso ex art. 23, legge 9 marzo 1989, n. 88, avverso il verbale di accertamento della sede INPS di Messina n. 4800000135145 del 24 gennaio 2011, relativo al bacino di Siracusa.

I legali di SISE spa in Liquidazione confermano, quanto già chiarito nel parere del luglio scorso, indicando che sussiste il fondato rischio che le pretese dell'INPS e dell'INAIL possano trovare accoglimento. Infatti i pareri emessi dallo Studio legale Pessi, a luglio e novembre 2010 e ad aprile 2011, avevano già chiarito alla SISE Spa che le somme che avrebbero dovuto essere corrisposte a titolo di lavoro straordinario risultano oggetto di imposizione contributiva anche laddove le stesse non siano



effettivamente state corrisposte, ovvero non risultino più dovute ai lavoratori in forza di accordi transattivi sottoscritti dagli stessi.

Si fa tuttavia rilevare che gli importi complessivamente addebitati a SISE come contributi previdenziali e sanzioni, trovano capienza nelle voci di debito relative alle eccedenze orarie, già esposte nei bilanci 2009 e precedenti.



#### 5.5. Ricorsi per mancato versamento TFR

A fronte della mancata erogazione del TFR e delle altre spettanze sono pervenute in azienda decine di diffide al versamento dello stesso e il sindacato FIALS sta procedendo a inviare le diffide a nome di tutti i propri iscritti e-dipendenti SISE.

Ad oggi SISE ha subito n. 4 pignoramenti, ha ricevuto la notifica di 21 tra ricorsi e decreti ingiuntivi, sono pervenute inoltre 226 diffide (di cui alcune collettive) per pagamento TFR e 565 lettere di richiesta di pagamento delle competenze di fine rapporto. Tra questi sono numerosi gli atti che esplicitano l'ipotesi di nullità della conciliazione sottoscritta a seguito del mancato pagamento delle spettanze di fine rapporto. E' stata puntualmente proposta opposizione ai decreti ingiuntivi pervenuti, tuttavia il legale incaricato da SISE Spa in Liquidazione per trattare questa materia indica un elevatissimo rischio di soccombenza. L'accordo intervenuto in data 2.5.2011 tra la CRI, SISE e le OO.SS., che prevede la messa a disposizione da parte di CRI delle somme necessarie al pagamento entro il mese di Giugno 2011, dell'intero ammontare a debito verso l'ex personale dipendente di SISE fa ben sperare in ordine alla positiva soluzione della vicenda suesposta.

#### 5.6. Ricorsi per impugnazione di licenziamento e applicabilità art. 2112

Come noto, la gran parte dei lavoratori messi in mobilità da SISE, hanno trovato nuova collocazione presso SEUS Scpa, ovvero la società designata per il subentro a SISE nello svolgimento del servizio 118. Tuttavia alcune decine di lavoratori, per motivi diversi, non sono stati assunti in SEUS e hanno avviato delle azioni finalizzate all'impugnazione dei licenziamenti intimati da SISE a conclusione della procedura di mobilità e, più in generale, l'applicabilità dell'art. 2112 c.c. Tutte le iniziative hanno per oggetto la richiesta di reintegra e di condanna al risarcimento danni nei confronti di SEUS.



Il primo gruppo di ricorsi è stato promosso ai sensi dell'art. 700 cpc, dei quali n.14 innanzi al tribunale del lavoro di Caltanissetta, n. 3 a Palermo, n. 3 a Messina e n. 3 a Enna. Dei 23 ricorsi d'urgenza, dove SISE era convenuta insieme a SEUS, sino ad ora, risulta che tre siano stati accolti e gli altri rigettati per assenza del *periculum* in mora. Un secondo gruppo di azioni riguarda invece giudizi ordinari. Tra questi vi sono anche diversi dei dipendenti che avevano precedentemente presentato ricorsi d'urgenza.

In considerazione dei pronunciamenti sinora emessi dal tribunale di Messina, il rischio di soccombenza per i giudizi di cui sopra appare piuttosto concreto anche in relazione all'applicabilità dell'art.2112 c.c. Tuttavia, va sottolineato che le richieste di reintegra e di condanna al risarcimento dei danni sono state rivolte nei confronti di SEUS.


#### 5.7. Altre cause di lavoro

E' stato effettuato il censimento delle cause e delle controversie (ivi incluse quelle dei dipendenti che reclamano il rimborso delle retribuzioni ad-personam che erano state sospese con provvedimento del CDA SISE in data 9 ottobre 2009) relative e/o intentate contro SISE da cui è emerso lo stato, il grado di rischio e gli oneri connessi all'eventuale soccombenza il cui valore risulta coperto dagli accantonamenti pregressi. Tra questi si evidenziano i numerosi ricorsi intentati dal personale in relazione alla sospensione degli assegni *ad personam*.

#### 5.8. Contenzioso Adecco Italia Spa

Ci sono due aree di contenzioso collegate al pregresso rapporto con la Società Adecco, di cui si relaziona brevemente di seguito.

- a) Il contenzioso "principale" Adecco scaturisce dall'inadempimento di SISE prima al contratto di fornitura del 30 giugno 2004 e poi alla transazione del 27 giugno 2007. Sulla base di tale inadempimento Adecco chiedeva ed otteneva un decreto ingiuntivo del valore di € 10.856.504,93. Secondo la prospettazione di SISE, contenuta nell'atto di riassunzione della causa di opposizione al decreto ingiuntivo, il debito residuo di SISE sarebbe pari a € 4.632.329,17. In data 18 ottobre 2010 il giudice dell'esecuzione ha assegnato ad Adecco l'importo di € 1.142.960,33 (i cui fondi sono stati definitivamente trasferiti dalla Banca ad Adecco ad inizio Dicembre 2010) a fronte di un pignoramento complessivo di €1.701,361,65. A fronte delle valutazioni effettuate dal legale SISE sul rischio che




emergente da tale controversia e in attesa di evoluzioni anche di tipo transattivo, si è ritenuto prudentiale mantenere l'accantonamento effettuato nell'anno 2009.

- b) Alcuni lavoratori ex-SISE (21 unità somministrate) hanno chiesto ad Adecco Italia Spa il pagamento delle differenze retributive maturate in relazione al riconoscimento del livello C, in luogo del livello B/3 CCNL AIOP, applicato da Adecco in conseguenza della trattativa privata instaurata con SISE. Adecco ha richiesto l'autorizzazione alla chiamata in causa di SISE affinché la stessa provveda a garantire, manlevare e tenere indenne Adecco dalle richieste avanzate dai lavoratori. La strategia difensiva di SISE si basa sulla continenza tra la domanda di garanzia collegata alle chiamate in causa e la causa principale di cui al punto (a) e sulla infondatezza del merito. Ad oggi il Tribunale del Lavoro di Agrigento ha accolto l'eccezione di continenza in relazione a tre procedimenti, i quali saranno pertanto trattati nell'ambito del contenzioso principale pendente innanzi al Tribunale di Roma.

In precedenza Adecco aveva fatturato a SISE i costi liquidati ai lavoratori successivamente alla transazione del 2007. Il totale fatturato risultava a fine anno pari ad € 1.933.273, a cui si sono aggiunte n. 3 fatture di Adecco relative ad arretrati da riconoscere a lavoratori individuali, per un totale di € 273.680,71 pervenute presso gli Uffici SISE in data 27 aprile 2011. Anche queste fatture (al pari delle precedenti) sono state contestate in quanto ritenute da SISE come non dovute. A copertura dei potenziali rischi collegati a tale contenzioso è stato effettuato un accantonamento prudentiale di € 134.975,96 che si aggiunge alle fatture di cui sopra, prudenzialmente contabilizzate tra i debiti.

#### 5.9. Contenzioso su compensi professionali

In data 16 marzo 2011 è stato notificato alla SISE atto di citazione del Prof. Emanuele D'Innella per i presunti compensi spettanti in ragione dell'attività svolta per SISE in relazione all'assistenza professionale e in giudizio fornita a SISE nell'ambito del procedimento penale contro l'ex-presidente SISE scaturito dal contenzioso tributario di cui al punto 4.1. L'importo richiesto è di € 606.888,13. E' in corso di predisposizione, da parte dei legali incaricati dalla SISE, l'atto di comparsa di costituzione. Si segnala inoltre che in data 15 aprile 2011 è pervenuta la nota di riscontro del Prof. Michele Di Chiara alla "Richiesta Informativa" SISE finalizzata alla revisione contabile esercizio 2010. Da tale nota emergerebbe un residuo di onorari dovuti pari a € 2,55mln, di cui €2,29mln legati all'assistenza e consulenza fiscale in materia di contenzioso tributario




(di cui al paragrafo 5.1), € 134mila di consulenza in materia (!) di straordinari e la rimanente parte relativa ad attività varie di consulenza fiscale, assistenza alla rendicontazione e consulenza continuativa. Si fa peraltro rilevare che la quasi totalità di tali onorari sono stati comunicati per il tramite di Parcelle pro-forma irrualmente trasmesse in allegato alla citata nota di riscontro alla richiesta di informazioni ai fini della revisione contabile. Tali cifre appaiono in qualche modo sproporzionate rispetto alla mole e alla significatività del lavoro svolto come tali sono respinte e contestate nella loro quasi totalità. Già nel corso dei precedenti esercizi, era stato effettuato un accantonamento prudenziale di circa € 1.048mila, ritenuto più che congruo per far fronte alle richieste di onorari connessi per spese di consulenza e assistenza al contenzioso.

#### 5.10. Azioni di responsabilità e chiamata in garanzia (contenzioso "attivo")

Anche di questo si è data informazione nella sezione "Andamento della Gestione" e di seguito si elencano le azioni avviate da SISE allo scopo di accertare la responsabilità e ottenere i dovuti risarcimenti a fronte delle condotte che hanno generato la difficile situazione finanziaria in cui si è venuta a trovare la Società SISE Spa ora in liquidazione.

- a) Azione di responsabilità nei confronti del Prof. Guglielmo Stagno d'Alcontres e di altri 6 ex-componenti del CdA, nella loro qualità di amministratori della società, con richiesta di risarcimento pari a € 7.840.000. L'atto di citazione è stato notificato in data 3 febbraio 2011 dinanzi al Tribunale di Palermo.
- b) Azione extracontrattuale di danni nei confronti della Regione Siciliana per i maggiori oneri, sanzioni e interessi sopportati da SISE per effetto dell'omesso c/o ritardato pagamento di oneri contributivi, fiscali e previdenziali, con richiesta di risarcimento pari a € 8.03.976,64. L'atto di citazione è stato predisposto ma non ancora notificato, in attesa di procura alle liti.
- c) Azione di chiamata in garanzia della Regione Siciliana nei giudizi di opposizione agli avvisi di accertamento INPS di cui al punto 4.3, conseguenti alle conciliazioni effettuate con i lavoratori per le eccedenze orarie. L'azione è volta ad attivare la garanzia rilasciata dalla Regione affinché SISE sia tenuta indenne e manlevata dagli eventuali oneri previdenziali che fossero riconosciuti come dovuti all'esito dei giudizi di cui al punto 4.3. La richiesta complessiva sarà pari alla sommatoria dei verbali di accertamento ricevuti, ovvero € 5.242.404. La chiamata in causa





della Regione si inserisce nell'ambito delle opposizioni alle cartelle notificate dagli enti previdenziali. Il primo atto è in via di completamento e notifica.

- d) Ricorso per ingiunzione di pagamento nei confronti della CRI. A seguito della delibera del Collegio dei Liquidatori del 10 dicembre 2010 si è provveduto a depositare in data 28 dicembre 2010, presso il tribunale di Palermo, ricorso nei confronti della CRI per il pagamento dei crediti non pagati e relativi alla vicenda delle eccedenze orarie. A seguito del ricorso presentato da SiSE, in data 8 marzo 2011, il Tribunale di Palermo ha decretato l'obbligo per la CRI di far fronte ai pagamenti richiesti, rendendo l'ingiunzione di pagamento provvisoriamente esecutiva. Risulterebbe che la C.R.I. abbia provveduto a predisporre opposizione nei confronti di tale ingiunzione di pagamento.
- e) Un secondo ricorso per ingiunzione di pagamento nei confronti della CRI è stato depositato in data 16.02.2011, presso il tribunale di Palermo R.G.n 3027/2011, Giudice dott. De Pisa, e si è tuttora in attesa del relativo pronunciamento.

#### **6 - Tipologia degli investimenti effettuati**

Si rimanda al dettaglio della Nota Integrativa.

#### **7 - Natura e dinamica dei costi**



Trattasi dei costi connessi all'attività caratteristica della Società più che adeguatamente dettagliati in Nota Integrativa, alla quale si fa rinvio.

#### **8 - Costi pluriennali immateriali ed attività di ricerca e sviluppo**

I costi pluriennali, di entità molto contenuta, si riferiscono a costi per manutenzioni su beni di terzi.

#### **9 - Partecipazioni incrociate, possesso di azioni proprie e operazioni di acquisto e vendita di partecipazioni incrociate**

Ai sensi e per gli effetti dell'art. 2359 C.C., si dà atto che la Società non è legata a imprese controllanti o sottoposte al controllo di queste ultime, non possiede azioni proprie né azioni o quote di Società controllanti, e che nel corso dell'esercizio la stessa non ha provveduto ad acquistarne o alienarne.



### **10 - Rapporti con imprese controllate, collegate, controllanti e imprese sottoposte al controllo di queste ultime**

Non sussiste alcun rapporto ad eccezione della partecipazione nella controllata SISSA Srl di cui SI.S.E è divenuta socio unico nel corso dell'anno 2008; tale partecipazione è stata ceduta lo scorso 17.1.2010 alla Croce Rossa Italiana a valore nominale.


### **11 - Fatti di rilievo avvenuti dopo la chiusura dell'esercizio**

I principali eventi di carattere gestionale avvenuti dopo il 31 dicembre 2009 sono brevemente descritti nel seguito.

#### 11.1 Esito impugnative di licenziamento

Il Tribunale del lavoro di Messina si è pronunciato a favore dei ricorsi ex-700 presentati dai Sigg. Salvatore Barbagallo e Federico Aquilotti, con dispositivi di nullità del licenziamento SISE e obbligo di reintegra da parte di SEUS Scpa. In particolare:

- In data 13 dicembre 2010, con Ordinanza del Tribunale di Messina, Sezione Lavoro, ai sensi dell'art.2112 c.c., ha disposto il diritto di Salvatore Barbagallo alla prosecuzione del rapporto di lavoro, instaurato con la SISE Spa, con la SEUS Scpa e ha sospeso l'efficacia del licenziamento intimato dalla SISE Spa con lettera del 22 luglio 2010 e ha ordinato alla SEUS Scpa la immediata riammissione in servizio del ricorrente;
- In data 21 febbraio 2011 il Tribunale di Messina, Sezione Lavoro, rigettava il reclamo proposto da SEUS Scpa sulla precedente ordinanza.
- In data 26 gennaio 2011, il Tribunale di Messina, Sezione Lavoro ha accolto il ricorso presentato dal Sig. Federico Aquilotti e ha disposto, ai sensi dell'art.2112 c.c., il diritto dello stesso alla prosecuzione del rapporto di lavoro, instaurato con la SISE Spa, con la SEUS Scpa e ha sospeso l'efficacia del licenziamento intimato dalla SISE Spa in data 27 luglio 2010 e ha ordinato alla SEUS Scpa la immediata riammissione in servizio del ricorrente.
- A seguito dell'udienza, tenutasi in data 29 aprile 2011, per la discussione dei casi di licenziamento dei Sigg. Terranova e Ricciardelli, il Tribunale di Palermo rilevando come, seppur con tutti i limiti della fase cautelare, la Sezione abbia già espresso un orientamento di massima sulla legittimità dei licenziamenti irrogati dalla Si.s.e. a seguito della procedura di mobilità, ha ritenuto utile formulare una



proposta di accordo transattivo invitando le parti ed in particolare i ricorrenti ad esaminarla.

Si fa rilevare che le ordinanze emesse dal Tribunale di Messina indicano esplicitamente che può ritenersi acclarata la realizzazione nell'ipotesi di specie di un trasferimento di azienda ai sensi dell'art.2112 c.c tra SISE e SEUS Scpa. Inoltre nell'ambito del "Dispositivo Aquilotti" si afferma *"Né può ritenersi precluso un controllo giurisdizionale sulla procedura di mobilità avviata da SISE in presenza di un accordo sindacale, atteso che difetta nel caso in esame a monte la possibilità di avvalersi della procedura di cui alla legge 223/91 non essendovi stata alcuna cessazione di attività ma un mero mutamento della sua titolarità"*.


#### 11.2 Azioni di responsabilità e chiamate in garanzia per risarcimento

Di questo tema si è dettagliatamente riferito nella sezione dedicata al contenzioso e si resta in attesa dei relativi sviluppi.

#### 11.3 Provvedimenti del Socio a sostegno del fabbisogno finanziario SISE

In data 17 febbraio 2011 il Comitato Centrale della CRI ha emanato Ordinanza Commissariale n.83 che determina *di autorizzare il Direttore Generale della CRI ad effettuare anticipazioni di cassa, a tranches, in favore del Comitato Regionale della Sicilia affinché quest'ultimo provveda ad onorare i crediti vantati dalla SiSE Spa e non contestati [...] tali anticipazioni dovranno essere utilizzate dalla SISE, in primo luogo, per il pagamento delle competenze di fine rapporto del personale licenziato e per onorare i debiti di natura fiscale e previdenziale della Società"*.

Si fa rilevare che ad oggi nessuna anticipazione è intervenuta a favore di SISE in conseguenza dell'Ordinanza di cui sopra, aggravando di giorno in giorno gli oneri che la stessa SISE è costretta a sopportare e incrementando il rischio di introdurre nuovo ed oneroso contenzioso. Si ribadisce tuttavia che, nel corso della riunione sindacale tenutasi a Catania in data 2 maggio 2011, i vertici della CRI hanno informato SISE e le OO.SS. dell'imminente trasferimento a SISE di un importo superiore ai 15 milioni di euro, necessari alla stessa SISE per far fronte alle pendenze di fine rapporto dovute ai lavoratori licenziati.



#### 11.4 Delibera Corte de Conti – Sezione di Controllo per la Regione Siciliana

Nell'ambito della delibera n.20/2011/contr/gest si dà atto della *“difficoltà delle parti (Regione / CRI / SISE) di addivenire ad una regolamentazione definitiva dei rapporti pregressi:ciò in particolare con riguardo al personale ex-SISE ed ai crediti vantati da CRI/SISE nei confronti della Regione”*. Viene inoltre fatto rilevare come tale questione *“non manchi di destare preoccupazione a fronte di partite creditorie in sospeso per rilevante importo, con conseguente permanere di una situazione di incertezza sino all'esito del procedimento giurisdizionale e rischio di esposizione per la Regione”*.

#### 11.5 Ricorso Leasys per declaratoria di fallimento di SISE Spa in Liquidazione



In data 4 maggio 2011 è stato notificato a SISE Spa in Liquidazione il ricorso per declaratoria di fallimento nei confronti della stessa SISE, reclamando il mancato pagamento di un debito residuo *“di € 3.789.293,86 per sorte, capitali, interessi moratori [...] oltre ad eventuali addebiti non ancora fatturati”*. Il Giudice incaricato ha disposto la convocazione delle parti per prossimo 15 giugno 2011.

### **12 - Esposizione degli indicatori di risultato “finanziari e non” pertinenti con l'attività specifica della società, comprese le informazioni attinenti all'ambiente e al personale (rif. art. 2428 c.c., secondo comma).**

#### 12.1 Gli Indicatori di risultato “finanziari e non”

In relazione al dettato normativo di cui al secondo comma dell'art. 2428 c.c., alla luce delle novità introdotte dal D.Lgs. 32/2007 e del fatto che la Società raggiunge i parametri individuati dal Legislatore Comunitario per identificare le grandi imprese, si riportano i cosiddetti *“indicatori finanziari”* idonei a consentire, nella misura necessaria, la comprensione della situazione della Società e del suo andamento e del suo risultato della gestione.

La specificità dell'attività svolta dalla SI.S.E. e la sua condizione di soggetto affidataria *in house* di appalto del Servizio S.U.E.S. 118 rendono, invece, di nessuna significatività la elaborazione e la esposizione di indicatori non finanziari in senso stretto (relativi a titolo esemplificativo alla quota di mercato, a nuovi ordini di acquisiti, etc..).





Nelle pagine che seguono si riportano – avuto riguardo all’esercizio 2010 e a quello precedente - gli elaborati e gli indici costituenti indicatori finanziari sia obbligatori che facoltativi riguardanti:

- a. l’analisi della situazione reddituale attraverso:
  - i. un primo gruppo di indicatori relativi alle principali voci o macroclassi del Conto Economico;
  - ii. un secondo gruppo di indicatori anch’essi ricavati dal Conto Economico riclassificato sulla base del criterio della pertinenza gestionale;
- b. l’analisi della situazione finanziaria avente la finalità di consentire la valutazione della capacità della Società di tenere in equilibrio, tanto nel breve che nel lungo termine, le entrate e le uscite monetarie; detta analisi è finalizzata, infatti, ad accertare:
  - i. il grado di solidità aziendale (nell’arco di un orizzonte temporale lungo);
  - ii. il grado di solvibilità aziendale (nell’arco di un orizzonte temporale breve).

Saranno, inoltre, riportati, stante la dimensione aziendale, anche i cosiddetti indicatori finanziari facoltativi, anch’essi aventi ad oggetto l’analisi della situazione reddituale e di quella finanziaria.

Prima di riportare l’insieme dei sopradescritti indicatori, appare opportuno, infine, precisare che soltanto alcuni di essi potranno presentare un particolare interesse e delle effettive utilità informative e/o conoscitive e ciò sulla base di considerazioni relative all’effettivo contesto e alla specifica realtà temporale, settoriale e dimensionale della Società.

<b>CONTO ECONOMICO RICLASSIFICATO RIGUARDANTI LA GESTIONE OPERATIVA</b>	<b>31.12.2010</b>	<b>31.12.2009</b>
Ricavi delle vendite	72.608.098	112.727.784
Produzione interna	0	0
Valore della produzione operativa	72.608.098	112.727.784
Costi esterni operativi	8.210.107	11.672.302
Valore Aggiunto	66.567.589	103.487.751
Costi del personale	52.052.132	93.741.975
Margine operativo lordo (MOL)	14.515.457	9.745.776
Ammortamenti e accantonamenti	1.240.939	7.136.641
Risultato operativo	11.104.920	176.866

CONTO ECONOMICO RICLASSIFICATO SULLA BASE DELLA PERTINENZA GESTIONALE	31.12.2010	31.12.2009
Risultato dell'area accessoria	-186.782	-2.685.922
Risultato dell'area finanziaria (al netto degli oneri finanziari)	20.702	22.404
Ebit normalizzato	10.938.840	-2.486.652
Risultato dell'area straordinaria	0	0
Ebit integrale	10.938.840	-2.486.652
Oneri finanziari	884.018	405.083
Risultato lordo	10.054.822	-2.891.735
Imposta sul reddito	-6.898.599	-4.755.647
<b>RISULTATO NETTO</b>	<b>3.156.223</b>	<b>-7.647.382</b>

INDICATORI DI FINANZIAMENTO DELLE IMMOBILIZZAZIONI			
1	Margine primario di struttura	-4.668.425	-8.233.250
2	Quoziente primario di struttura	-6,28	-3,99
3	Margine secondario di struttura	2.874.809	-2.832.276
4	Quoziente secondario di struttura	5,48	-0,72

INDICI SULLA STRUTTURA DI FINANZIAMENTO			
1	Quoziente di indebitamento complessivo	-18,69	-13,65
2	Quoziente di indebitamento finanziario	0,00	-0,01

INDICI DI REDDITIVITA'			
1	ROE Netto	-44,00%	-719,00%
2	ROE Lordo	-140,0%	-272,0%
3	ROI	13,20%	0,18%
4	ROS	15,29%	0,16%

INDICI DI SOLVIBILITA'			
1	Margine di disponibilità	15.426.899	9.227.542
2	Quoziente di disponibilità	1,23	1,11
3	Margine di tesoreria	15.426.899	9.227.542
4	Quoziente di tesoreria	1,23	1,11

STATO PATRIMONIALE PER AREE FUNZIONALI					
IMPIEGHI			FONTI		
VOCI	31.12.2010	31.12.2009	VOCI	31.12.2010	31.12.2009
Capitale investito operativo	84.099.487	95.811.798	Mezzi propri	-4.027.079	-6.583.302
Impieghi extra operativi			Passività di funzionamento	82.722.488	96.994.126
			Passività di finanziamento	5.404.078	5.400.974
<b>Totale capitale investito</b>	<b>84.099.487</b>	<b>95.811.798</b>	<b>Totale fonti</b>	<b>84.099.487</b>	<b>95.811.798</b>


STATO PATRIMONIALE FINANZIARIO					
IMPIEGHI			FONTI		
VOCI	31.12.2010	31.12.2009	VOCI	31.12.2010	31.12.2009
Attivo fisso	641.346	1.649.948	Mezzi propri	-4.027.079	-6.583.302
Attivo circolante	83.150.546	93.665.087	Passività consolidate	7.543.234	5.498.499
Ratei e Risconti attivi	307.595	496.763	Passività correnti	80.583.332	96.896.601
<b>Totale capitale investito</b>	<b>84.099.487</b>	<b>95.811.798</b>	<b>Totale capitale di finanziamento</b>	<b>84.099.487</b>	<b>95.811.798</b>

### 12.2 In materia di sicurezza nei luoghi di lavoro.

Non sono avvenute significative variazioni rispetto a quanto già esposto nella relazione di gestione del Bilancio di Esercizio chiuso al 31.12.2009

### 12.3 Informazioni attinenti all'ambiente e al personale

. Tenuto conto del ruolo sociale dell'impresa come evidenziato anche dal documento sulla relazione sulla gestione del Consiglio Nazionale dei Dottori commercialisti e degli esperti contabili, si ritiene opportuno fornire le seguenti informazioni attinenti al personale e all'ambiente.




12.3.1. Personale

A tale riguardo si riferisce che nel corso dell'esercizio:

- non si sono verificate morti sul lavoro del personale;
- non si sono verificati infortuni gravi sul lavoro che hanno comportato lesioni gravi o gravissime al personale; si segnala, tuttavia, che gli infortuni con una prognosi oltre i 30 gg sono stati in n° di 12, in prevalente conseguenza di cadute accidentali e incidenti stradali. Tra questi la prognosi massima è stata, per un caso, di 105 gg;
- non si sono registrati addebiti in ordine a malattie professionali su dipendenti o ex dipendenti e cause di mobbing, per cui la Società poteva essere stata dichiarata responsabile. Si segnala che è in corso una causa per mobbing, avviata comunque prima del 2009;
- la nostra Società ha continuato a verificare l'adeguatezza dei propri investimenti in sicurezza del personale.

12.3.2 Ambiente

Nel corso dell'esercizio non si sono verificati danni causati all'ambiente per cui la società è stata dichiarata colpevole in via definitiva, né le sono state inflitte sanzioni o pene definitive per reati o danni ambientali.

**13. Risultato d'esercizio**

L'utile netto conseguito è pari ad € 3.156.223 e lo stesso determina una riduzione del deficit patrimoniale da € - 7.758.124 ad € - 4.027.079.

\*\*\*\*





Signor Azionista,

nel ritenere di aver fornito tutte le notizie e le informazioni necessarie, l'invito ad approvare il presente rendiconto per il periodo 1 gennaio 2010 – 31 dicembre 2010 (Stato Patrimoniale, Conto Economico, Nota Integrativa), corredato della Relazione sulla Gestione, nella forma testé predisposta e a deliberare, in ordine alla destinazione del risultato di esercizio, secondo la proposta già formulata ed esplicitata in Nota Integrativa, proponendo di destinare l'utile di esercizio maturato al 31.12.2010, pari ad € 3.156.223, a copertura delle perdite di esercizi precedenti.

**Il Collegio dei Liquidatori**

Prof. Alessandro Riddolfi

Avv. Franco Passanisi

**SICILIANA SERVIZI EMERGENZA**  
**S.I.S.E. S.P.A. A SOCIO UNICO IN LIQUIDAZIONE**

SEDE: ROMA - VIA TOSCANA, 12

Capitale Sociale € 103.200,00 interamente versato e sottoscritto

Registro Imprese di Roma

Codice fiscale e Partita I.V.A. 04764610822

**BILANCIO DI ESERCIZIO CHIUSO AL 31.12.2010**

<b>ATTIVO</b>	<b>31.12.2010</b>	<b>31.12.2009</b>
<b>A) CREDITI VERSO SOCI PER VERSAMENTI ANCORA DOVUTI</b>		
-- parte richiamata	-	-
-- parte non richiamata	-	-
<b>TOTALE CREDITI VERSO SOCI PER VERSAMENTI (A)</b>	-	-
<b>B) IMMOBILIZZAZIONI</b>		
I <i>Immobilizzazioni immateriali</i>		
1) costi di impianto e di ampliamento	-	809
2) costi di ricerca, di sviluppo e di pubblicità	-	-
3) diritti di brevetto indust. e diritti di utilizz. opere ingegno	-	-
4) concessioni, licenze, marchi e diritti simili	-	72.410
5) avviamento	-	-
6) immobilizzazioni in corso e acconti	-	-
7) altre	-	176.454
<i>Totale immobilizzazioni immateriali</i>	-	<b>249.673</b>
II <i>Immobilizzazioni materiali</i>		
1) terreni e fabbricati	-	-
2) impianti e macchinari	106.069	182.180
3) attrezzature industriali e commerciali	179.588	610.936
4) altri beni	336.717	575.617
5) immobilizzazioni in corso e acconti	-	-
<i>Totale immobilizzazioni materiali</i>	<b>622.374</b>	<b>1.368.733</b>





III *Immobilizzazioni finanziarie*

1) partecipazioni in:	-	-
a) imprese controllate	-	10.500
b) imprese collegate	-	-
c) imprese controllanti	-	-
d) altre imprese	-	-
Totale partecipazioni	-	10.500
2) crediti:		
a) verso imprese controllate	-	-
- di cui esigibili entro l'esercizio successivo		
b) verso imprese collegate	-	-
- di cui esigibili entro l'esercizio successivo		
c) verso controllanti	-	-
- di cui esigibili entro l'esercizio successivo		
d) verso altri	18.972	21.042
- di cui esigibili entro l'esercizio successivo		
Totale crediti finanziari	18.972	21.042
3) altri titoli	-	-
4) azioni proprie	-	-
<i>Totale immobilizzazioni finanziarie</i>	<b>18.972</b>	<b>31.542</b>
<b>TOTALE IMMOBILIZZAZIONI (B)</b>	<b>641.346</b>	<b>1.649.948</b>


C) **ATTIVO CIRCOLANTE**

I *Rimanenze*


1) materie prime, sussidiarie e di consumo	-	-
2) prodotti in corso di lavorazione e semilavorati	-	-
3) lavori in corso su ordinazione	-	-
4) prodotti finiti e merci		
a) prodotti finiti	-	-
b) merci	-	-
5) acconti	-	-
<i>Totale rimanenze</i>	-	-

II <i>Crediti:</i>		
1) verso clienti	74.966.173	83.188.834
- di cui esigibili oltre l'esercizio successivo		
2) verso imprese controllate	-	-
- di cui esigibili oltre l'esercizio successivo		
3) verso imprese collegate	-	-
- di cui esigibili oltre l'esercizio successivo		
4) verso controllanti	-	-
- di cui esigibili oltre l'esercizio successivo		
4-bis) crediti tributari	1.428.724	854.062
- di cui esigibili oltre l'esercizio successivo		
4-ter) imposte anticipate	2.277.111	2.374.772
- di cui esigibili oltre l'esercizio successivo		220
5) verso altri	3.303.008	4.461.762
- di cui esigibili oltre l'esercizio successivo		
<i>Totale crediti</i>	<b>81.975.016</b>	<b>90.879.430</b>
III Attività finanziarie che non costituiscono immobilizzazioni		
1) partecipazioni in imprese controllate	-	-
2) partecipazioni in imprese collegate	-	-
3) partecipazioni in imprese controllanti	-	-
4) altre partecipazioni	-	-
5) azioni proprie	-	-
6) altri titoli	-	-
<i>Totale attività finanziarie che non costituiscono immobilizzazioni</i>	-	-
IV Disponibilità liquide:		
1) depositi bancari e postali	1.128.886	2.660.194
2) assegni	-	-
3) danaro e valori in cassa	46.644	125.463
<i>Totale disponibilità liquide</i>	<b>1.175.530</b>	<b>2.785.657</b>
<b>TOTALE ATTIVO CIRCOLANTE (C)</b>	<b>83.150.546</b>	<b>93.665.087</b>
<b>D) RATEI E RISCONTI</b>		
- disaggi di emissione ed altri oneri similari su prestiti	-	-
- ratei attivi	290.724	-
- risconti attivi	16.871	496.763
<b>TOTALE RATEI E RISCONTI (D)</b>	<b>307.595</b>	<b>496.763</b>
<b>TOTALE ATTIVO (A + B + C+ D)</b>	<b>84.099.487</b>	<b>95.811.798</b>

<b>PASSIVO</b>		<b>31.12.2010</b>	<b>31.12.2009</b>
<b>A) PATRIMONIO NETTO</b>			
I	Capitale sociale	103.200	103.200
II	Riserva da Sovrapprezzo delle azioni	-	-
III	Riserve di Rivalutazione	-	-
IV	Riserva Legale	22.322	22.322
V	Riserve statutarie	177.170	177.170
VI	Riserva per azioni proprie in portafoglio	-	-
VII	Altre Riserve	272.130	872.130
	- Rettifiche di liquidazione	-600.000	
	- Altre riserve	872.130	872.130
VIII	Utili (Perdite) portate a nuovo	-7.758.124	-110.742
IX	Utile (Perdita) dell'esercizio	3.156.223	-7.647.382
<b>TOTALE PATRIMONIO NETTO (A)</b>		<b>-4.027.079</b>	<b>-6.583.302</b>
<b>B) FONDI PER RISCHI ED ONERI:</b>			
1)	per trattamento di quiescenza e obblighi simili	-	-
2)	per imposte, anche differite	-	-
3)	altri	7.455.607	7.155.607
<b>TOTALE FONDI PER RISCHI ED ONERI (B)</b>		<b>7.455.607</b>	<b>7.155.607</b>
<b>C) TRATTAMENTO DI FINE RAPPORTO DI LAVORO SUBORDINATO</b>		<b>5.404.078</b>	<b>5.400.974</b>
<b>D) DEBITI:</b>			
1)	obbligazioni	-	-
	- di cui esigibili oltre l'esercizio successivo		
2)	obbligazioni convertibili	-	-
	- di cui esigibili oltre l'esercizio successivo		
3)	debiti verso soci per finanziamenti	-	-
	- di cui esigibili oltre l'esercizio successivo		
4)	debiti verso banche	31	42.727
	- di cui esigibili oltre l'esercizio successivo		
5)	debiti verso altri finanziatori	-	-
	- di cui esigibili oltre l'esercizio successivo		
6)	acconti	-	-
	- di cui esigibili oltre l'esercizio successivo		
7)	debiti verso fornitori	9.943.749	10.580.030
	- di cui esigibili oltre l'esercizio successivo		
8)	debiti rappresentati da titoli di credito	-	-

	- di cui esigibili oltre l'esercizio successivo		
9)	debiti verso imprese controllate	-	-
	- di cui esigibili oltre l'esercizio successivo		
10)	debiti verso imprese collegate	-	-
	- di cui esigibili oltre l'esercizio successivo		
11)	debiti verso controllanti	-	-
	- di cui esigibili oltre l'esercizio successivo		
12)	debiti tributari	7.480.307	16.907.313
	- di cui esigibili oltre l'esercizio successivo		
13)	debiti verso istituti di previdenza e di sicurezza sociale	23.526.078	30.304.222
	- di cui esigibili oltre l'esercizio successivo	2.139.156	
14)	altri debiti	34.316.716	32.004.227
	- di cui esigibili oltre l'esercizio successivo		
	<b>TOTALE DEBITI (D)</b>	<b>75.266.881</b>	<b>89.838.519</b>
<b>E) RATEI E RISCONTI</b>			
-	aggi di emissione su prestiti	-	-
-	ratei passivi	-	-
-	risconti passivi	-	-
	<b>TOTALE RATEI E RISCONTI (E)</b>	<b>-</b>	<b>-</b>
	<b>TOTALE PASSIVO (A + B + C + D + E)</b>	<b>84.099.487</b>	<b>95.811.798</b>




		CONTI D'ORDINE		31.12.2010	31.12.2009
BENI DI TERZI				Importo	Importo
N° Veicoli		Tipologia			
2010	2009				
	25	Locazione ABZ Coralis			1.186.823
	1	Comodato CRI Idroambulanza			150.000
1	201	Locazione ABZ Leasys			6.940.838
	39	Locazione Auto Leasys			498.094
		<b>TOTALE</b>		-	<b>8.775.755</b>



## CONTO ECONOMICO

	31.12.2010	31.12.2009
<b>A) VALORE DELLA PRODUZIONE</b>		
1) ricavi delle vendite e delle prestazioni	72.608.098	112.727.784
2) variazioni delle rimanenze di prodotti in corso di lavorazione, semilavorati e finiti	-	-
3) variazioni dei lavori in corso su ordinazione	-	-
4) incrementi di immobilizzazioni per lavori interni	-	-
5) altri ricavi e proventi:		
- altri ricavi e proventi	2.169.598	2.432.269
<b>TOTALE VALORE DELLA PRODUZIONE (A)</b>	<b>74.777.696</b>	<b>115.160.053</b>
<b>B) COSTI DELLA PRODUZIONE</b>		
6) per materie prime, sussidiarie, di consumo e di merci	552.573	1.086.917
7) per servizi	4.367.315	4.454.246
8) per godimento di beni di terzi	3.290.219	6.131.139
9) per il personale		
a) salari e stipendi	38.114.903	67.397.784
b) oneri sociali	11.380.225	21.035.097
c) trattamento di fine rapporto	2.536.679	5.187.145
d) trattamento di quiescenza e simili	-	-
e) altri costi	20.325	121.949
9) Totale costo del personale	52.052.132	93.741.975
10) ammortamenti e svalutazioni		
a) ammortamento delle immobilizzazioni immateriali	185.483	155.733
b) ammortamento delle immobilizzazioni materiali	265.807	880.908
c) altre svalutazioni delle immobilizzazioni	520.249	-
d) svalutazione dei crediti compresi nell'attivo circolante	269.400	1.200.000
Totale ammortamenti e svalutazioni	1.240.939	2.236.641
11) variazioni delle rimanenze di materie prime, sussidiarie, di consumo e merci		
12) accantonamento per rischi	-	4.900.000
13) altri accantonamenti	-	-
14) oneri diversi di gestione	2.356.380	5.118.191
<b>TOTALE COSTI DELLA PRODUZIONE (B)</b>	<b>63.859.558</b>	<b>117.669.109</b>
<b>DIFFERENZA TRA VALORE E COSTI DELLA PRODUZIONE (A - B)</b>	<b>10.918.138</b>	<b>-2.509.056</b>



**C) PROVENTI E ONERI FINANZIARI**

15) proventi da partecipazioni:		
- dividendi da imprese controllate	-	-
- dividendi da imprese collegate	-	-
- dividendi da altre imprese	-	-
- altri da partecipazioni soc. controllate	-	-
- altri da partecipazioni soc. collegate	-	-
- altri da partecipazioni in altre imprese	-	-
Totale proventi da partecipazioni	-	-
16) altri proventi finanziari:		
a) da crediti iscritti nelle immobilizzazioni verso:		
- imprese controllate	-	-
- imprese collegate	-	-
- imprese controllanti	-	-
- altre imprese	-	-
Totale 16) - a)	-	-
da titoli iscritti nelle immobilizzazioni che non costituiscono		
b) partecipazioni	-	-
da titoli iscritti nell'attivo circolante che non costituiscono		
c) partecipazioni	-	-
d) proventi finanziari diversi da:		
- imprese controllate	-	-
- imprese collegate	-	-
- imprese controllanti	-	-
- altre imprese	20.702	22.404
Totale 16) - d)	20.702	22.404
Totale altri proventi finanziari	20.702	22.404
17) interessi ed altri oneri finanziari da:		
- imprese controllate	-	-
- imprese collegate	-	-
- imprese controllanti	-	-
- altre imprese	884.018	405.083
Totale interessi ed altri oneri finanziari	884.018	405.083
17-bis) utili e su cambi		
- utili su cambi	-	-
totale utili su cambi	-	-
- perdite su cambi	-	-
totale perdite su cambi	-	-
totale utili e/o perdite su cambi	-	-
<b>Totale proventi e oneri finanziari (15+16-17+17-bis)</b>	<b>-863.316</b>	<b>-382.679</b>

**D) RETTIFICHE DI VALORE DI ATTIVITA'**

**FINANZIARIE**

18) rivalutazioni:		
a) di partecipazioni	-	-
b) di immob. fin.rie che non costituiscono partecipazioni	-	-
c) di titoli iscritti nell'attivo circolante che non costituiscono partecipazioni	-	-
Totale rivalutazioni	-	-
19) svalutazioni:		
a) di partecipazioni	-	-
b) di immob. fin.rie che non costituiscono partecipazioni	-	-
c) di titoli iscritti nell'attivo circolante che non costituiscono partecipazioni	-	-
Totale svalutazioni	-	-
<b>Totale rettifiche di valore di attivita' finanziarie (18-19)</b>	-	-

**E) PROVENTI O ONERI STRAORDINARI**


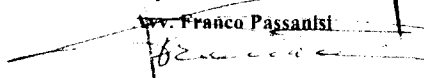
20) proventi:		
- plusvalenze da alienazioni i cui ricavi non sono iscrivibili al n.5	-	-
- plusvalenze e sopravvenienze attive	-	-
Totale proventi	-	-
21) oneri:		
- minusv. da alienazione i cui effetti contabili non sono iscrivibili al n. 14	-	-
- imposte relative a esercizi precedenti	-	-
- sopravvenienze e minusvalenze passive	-	-
Totale oneri	-	-
<b>Totale delle partite straordinarie (20-21)</b>	-	-




**RISULTATO PRIMA DELLE IMPOSTE**

	<b>(A - B + C + D + E)</b>	<b>10.054.822</b>	<b>-2.891.735</b>
22) Imposte sul reddito dell'esercizio		-6.898.599	-4.755.647
- correnti		-6.800.938	-5.629.581
- differite		-	-
dell'esercizio		-	-
utilizzo con effetto sulle imposte dell'esercizio		-	-
- anticipate		97.661	873.934
dell'esercizio		4.855	1.806.519
utilizzo con effetto sulle imposte dell'esercizio		102.516	932.585
23) <b>RISULTATO DELL'ESERCIZIO</b>		<b>3.156.223</b>	<b>-7.647.382</b>

Il presente Bilancio è vero e reale ed è conforme alle scritture contabili

I liquidatori  
  
 Pro. Alessandro Ridolfi  
  
 Avv. Franco Passanisi