



CROCE ROSSA ITALIANA

**RENDICONTO GENERALE
CONSOLIDATO
ESERCIZIO 2011**



CROCE ROSSA ITALIANA

-COMITATO CENTRALE-

ORDINANZA COMMISSARIALE N. ^{0190/12} DEL ^{27 APR. 2012}

IL COMMISSARIO STRAORDINARIO

VISTO Titolo V, Capo III, art 73 del D.P.R. n. 97 del 27 febbraio 2003;

VISTO l'art. 50, co. 2 punto d), dello Statuto CRI, approvato con D.P.C.M. n. 208 del 5/7/2002;

VISTO l'art. 2 del Decreto Legge 29 dicembre 2011, n. 216, convertito con Legge 24 febbraio 2012, n. 14 con la quale l'incarico di Commissario Straordinario di Croce Rossa Italiana è prorogato fino alla ricostituzione degli organi statutari a conclusione del riassetto organizzativo, anche in attuazione delle disposizioni di cui all'art. 6, comma 5, del decreto legge 31 maggio 2010, n. 78 convertito con modificazioni, dalla legge 30 luglio 2010, n. 122 e delle disposizioni di cui all'art. 2 della legge delega 4 novembre 2010, n. 183 e, comunque, non oltre il 30 settembre 2012;

VISTA l'Ordinanza Commissariale n. ^{0189/12} di approvazione del Rendiconto Generale del Comitato Centrale es. 2011;

VISTE altresì le aggregazioni finanziarie, patrimoniali, amministrative ed economiche dei Comitati Regionali C.R.I.;

VISTO il verbale del Collegio Unico dei Revisori;

DETERMINA

di approvare il Rendiconto generale consolidato dell'esercizio finanziario 2011, con le seguenti risultanze finali:

SITUAZIONE FINANZIARIA

(esclusi trasferimenti interni per € 12.719.177,40)

ENTRATE	€.	706.318.762,01
USCITE	€.	720.304.606,43
Disavanzo Finanziario	€.	-13.985.844,42

SITUAZIONE AMMINISTRATIVA

Avanzo di Cassa all'inizio dell'esercizio €. **159.704.136,50**

Riscossioni

In Competenza	€.	513.316.520,60
In C/Residui	€.	154.765.350,15
	€.	668.081.870,75

Pagamenti

In Competenza	€.	508.953.081,36	
In C/Residui	€.	259.707.307,57	€.

Avanzo di Cassa alla fine dell'esercizio €. **59.125.618,32**

Residui attivi

Degli esercizi precedenti	€.	415.199.934,77	
Dell'esercizio	€.	205.721.418,81	€.

Residui Passivi

Degli esercizi precedenti	€.	324.932.203,35	
Dell'esercizio	€.	224.070.702,47	€.

Avanzo di Amministrazione a fine Esercizio €. **131.044.066,08**

SITUAZIONE ECONOMICA

Valore della produzione	€.	493.979.938,63	
Costi della produzione	€.	494.005.187,94	
Differenza tra valore e costi della produzione	€.	-	25.249,31
Proventi e oneri finanziari	€.	-	1.789.147,68
Rettifiche di valore di attività finanziarie	€.		-
Proventi e oneri straordinari	€.	-	2.063.312,79
Avanzo Economico	€.	-	3.877.709,78

SITUAZIONE PATRIMONIALE

Attività	€.	966.363.508,20
Passività	€.	584.572.342,78
differenza	€.	381.791.165,42

Patrimonio netto al 31 dicembre 2009:

Avanzo economico degli esercizi precedenti	€.	385.668.875,20
Avanzo economico dell'esercizio	€.	-3.877.709,78

Totale patrimonio netto €. **381.791.165,42**

IL COMMISSARIO STRAORDINARIO
(Avv. Francesco ROCCA)

0190/12

27 APR. 2012





RENDICONTO GENERALE CONSOLIDATO ESERCIZIO 2011

NOTA INTEGRATIVA

Il rendiconto generale consolidato riassume i risultati finanziari, patrimoniali, economici e amministrativi della gestione 2011 del Comitato Centrale, delle 19 Regioni a livello Consolidato e dei 2 Comitati Provinciali Autonomi di Trento e Bolzano, ed è stato elaborato in conformità al dettato ed agli schemi previsti dall'articolo 73 del DPR n. 97 del 2003.

Il rendiconto generale 2011 di tutto l'Ente è stato predisposto, rispetto agli altri anni, nei termini previsti dalla normativa vigente, in controtendenza rispetto agli esercizi passati che registravano ampi ritardi a seguito della difficoltà di acquisizione dei rendiconti delle singole Unità territoriali. Infatti la carenza o, in alcuni casi, la totale mancanza di una adeguata struttura amministrativa presso le Unità territoriali, soprattutto quelle a base locale, ostacolavano la presentazione da parte delle stesse degli elaborati contabili nei termini previsti dal Regolamento di contabilità ovvero comportavano la presentazione di documenti contabili errati o carenti di dati.

Ciò vieppiù in quanto la procedura di approvazione e consolidamento ai vari livelli, locale, provinciale, regionale e nazionale, in aderenza allo Statuto della CRI, oltre che lunga e complessa, presenta evidenti aspetti di criticità: infatti anche la mancanza di un solo elaborato contabile può provocare l'interruzione o quanto meno un grave ritardo nel processo di consolidamento ai diversi livelli.

Appare appena il caso di rammentare che la Croce Rossa Italiana dal 1980 al 2010 ha sempre elaborato e, quindi, approvato i Rendiconti consolidati, con notevole ritardo rispetto al suddetto termine, a volte anche a distanza di uno, due anni e perfino tre anni, escludendo quelli approvati dal 2005 al 2010 il cui ritardo è addirittura superiore.

Di contro, il **Rendiconto consolidato dell'esercizio 2011**, elaborato e trasmesso all'esame del Collegio dei Revisori dei Conti è **il primo Rendiconto consolidato della CRI, dal 1980 ad oggi, che viene redatto nei termini previsti dal Regolamento vigente.**

Al riguardo si può affermare che, al momento attuale, la diffusione e l'utilizzo del sistema unico di contabilità (SICON) è quasi del tutto completata a livello territoriale, fatte salve poche eccezioni di particolare complessità sulle quali si sta procedendo a individuare soluzioni. Mediante l'utilizzo uniforme del Sistema di contabilità unico per tutte le Unità territoriali della CRI si può, inoltre, sostenere che si è implementata la procedura di omogeneizzazione dei documenti di bilancio, avendo adottato già nel tempo un piano dei conti unico. Anche la rappresentazione

consolidata della situazione economica e patrimoniale, oltre ovviamente a quella finanziaria, avviene avendo riguardo al rispetto dei medesimi principi adottati da tutte le unità territoriali, fermo restando che le stesse sono dotate statutariamente di autonomia gestionale e che il controllo è effettuato da Revisori nominati ad hoc per ciascuna delle stesse.

Tale uniformità applicativa ha reso possibile, insieme ad una nuova cultura e preparazione del personale sul territorio, e con il quale si è intrattenuto un dialogo operativo costante dalla Sede Centrale, la trasmissione degli elaborati ed il successivo processo di approvazione dei singoli rendiconti prima, e successivamente dei consolidati a livello provinciale e regionale.

A tal fine si è anche proceduto, per le sedi con maggiori difficoltà tecniche, a nominare dei Commissari ad acta che, oltre a fornire il necessario supporto in sede, hanno operato il raccordo con il Servizio Economico-Finanziario e con gli operatori del Servizio Informatica.

Inoltre, in ottemperanza alla delibera n. 231 del 10.07.2007 del Consiglio Direttivo Nazionale, le Unità territoriali hanno avuto disposizione, con circolare n. 62723 del 16/09/2010 a firma del Direttore Generale, di iscrivere tra le poste delle uscite rimborsi per il Comitato centrale riferiti alle spese di personale civile a tempo indeterminato utilizzato in convenzione, per €. 14.467.255,55=, del personale militare per €. 9.530.111,49 e rimborsi per le spese relative alle polizze assicurative dei mezzi in dotazione, per € 7.571.900,00=.

Risultanze finanziarie, amministrative, economiche e patrimoniali

Il rendiconto del Comitato Centrale per l'esercizio 2011, espone le seguenti risultanze:

disavanzo finanziario	€ - 7.431.073,64
avanzo di amministrazione	€ 67.866.952,32
avanzo economico	€ 9.434.092,93

situazione patrimoniale:

Attività	€ 578.678.791,74
Passività	€ 295.873.443,58
Patrimonio netto	€ 282.805.348,16
Avanzo economico esercizi precedenti	€ 273.371.255,23
Avanzo economico dell'esercizio	€ 9.434.092,93

I rendiconti delle Unità periferiche presentano le seguenti risultanze:

Disavanzo finanziario	€ - 6.554.770,78
Avanzo di amministrazione	€ 63.117.113,76
Disavanzo economico	€ -13.311.802,71

Situazione patrimoniale	
Attività	€ 387.684.716,46
Passività	€ 288.698.899,20
Patrimonio netto	€ 98.985.817,26
Avanzo economico esercizi precedenti	€ 112.297.619,97
Disavanzo economico dell'esercizio	€ - 13.311.802,71

Pertanto, le risultanze finanziarie, amministrative economiche e patrimoniali aggregate dell'Ente sono le seguenti:

Situazione finanziaria aggregata

(esclusi trasferimenti interni per €. 12.719.177,40)

Entrate correnti	€.	482.131.435,97
Entrate in Conto Capitale	€.	6.612.797,02
Entrate per gestioni speciali	€.	-----
Partite di Giro	€.	<u>217.574.529,02</u>
Totale Entrate	€.	706.318.762,01

Spese correnti	€.	454.218.049,47
Spese in Conto Capitale	€.	48.512.027,94
Spese per gestioni speciali	€.	-----
Partite di Giro	€.	<u>217.574.529,02</u>
Totale Spese	€.	720.304.606,43

Disavanzo finanziario €. - **13.985.844,42**

Situazione amministrativa

Saldo di cassa al 1/1/2011	€.	159.704.136,50
Riscossioni	€.	668.081.870,75
Pagamenti	€.	768.660.388,93
Saldo di cassa al 31/12/2011	€.	59.125.618,32
Residui attivi	€.	620.921.353,58
Residui passivi	€.	549.002.905,82
Avanzo di amministrazione al 31/12/2011	€.	131.044.066,08

Situazione patrimoniale

Totale attività	€.	966.363.508,20
Totale passività	€.	584.572.342,78
Patrimonio netto	€.	381.791.165,42
Av. ec. es. precedenti	€.	385.668.875,20
Disavanzo economico dell'esercizio	€.	-3.877.709,78

Situazione economica

Valore della produzione	€.	493.979.938,63
Costi della produzione	€.	494.005.187,94

Differenza tra valore e costi della		
Produzione	€.	- 25.249,31
Proventi e oneri finanziari	€.	- 1.789.147,68
Rettifiche di valore di att. finanziarie	€.	-----
Proventi e oneri straordinari	€	<u>- 2.063.312,79</u>
Disavanzo economico	€.	-3.877.709,78

Le risultanze finanziarie sono state determinate sommando per categorie le entrate e le uscite del Comitato Centrale a quelle di tutte le Unità Periferiche ed eliminando, ai sensi del comma 1 dell'art.73 del DPR N. 97/2003, i trasferimenti interni per un totale € . 12.719.177,40 =.

Le risultanze finanziarie consolidate, complessive, sono determinate dal disavanzo delle Unità territoriali (pari ad € . 6.554.770,78) unitamente al disavanzo del Comitato Centrale (pari ad € .7.431.073,64) e che, sommate, non evidenziano del tutto i dati delle regioni, singolarmente prese.

Se si scompongono, infatti, i dati complessivi e si prendono in esame i risultati delle singole regioni rilevano i seguenti saldi finanziari:

	ENTRATE	USCITE	Avanzo/Disav.zo
ABRUZZO	8.278.416,29	7.477.821,99	800.594,30
BASILICATA	942.770,04	805.229,37	137.540,67
CALABRIA	1.813.861,79	1.868.647,11	(54.785,32)
CAMPANIA	7.966.275,41	9.370.534,99	(1.404.259,58)
EMILIA	23.478.945,44	23.244.956,86	233.988,58
FRIULI	4.368.927,66	4.452.733,19	(83.805,53)
LAZIO	42.156.973,06	52.642.145,13	(10.485.172,07)
LIGURIA	15.091.769,35	15.152.398,30	(60.628,95)
LOMBARDIA	97.844.405,06	97.088.795,16	755.609,90
MARCHE	9.515.656,56	9.048.229,20	467.427,36
MOLISE	268.053,21	227.514,96	40.538,25
PIEMONTE	54.114.320,64	53.113.397,50	1.000.923,14
PUGLIA	2.300.720,27	2.326.699,43	(25.979,16)
SARDEGNA	1.837.766,22	1.644.957,54	192.808,68
SICILIA	23.322.652,21	23.433.814,08	(111.161,87)
TOSCANA	26.240.210,42	25.456.551,53	783.658,89
TRENTINO A.A.	11.231.685,10	9.856.747,90	1.374.937,20
UMBRIA	5.416.969,95	5.911.830,78	(494.860,83)
VAL D'AOSTA	927.884,72	989.521,40	(61.636,68)
VENETO	7.465.403,24	7.025.911,00	439.492,24
TOTALE	344.583.666,64	351.138.437,42	(6.554.770,78)

I disavanzi finanziari sopra esposti hanno trovato copertura mediante utilizzazione degli avanzi di amministrazione delle stesse Unità territoriali ad eccezione del Lazio e dell'Umbria, e che pertanto, non hanno costituito un aggravio per il

bilancio del Comitato Centrale, che non è dovuto intervenire per ripianarli; infatti i consolidati regionali registrano in maggior parte un saldo positivo della situazione amministrativa, ad eccezione delle regioni Calabria, Campania, Lazio, Liguria, Puglia, Sardegna, Sicilia, Umbria, Valle d'Aosta e Veneto.

Si evidenzia che nell'esercizio 2011 i Comitati regionali hanno ricevuto un contributo di funzionamento di €. **2.931.640,64** =, pari al 100% dei disavanzi approvati in sede di esame del bilancio di previsione.

Risultanze Amministrative

La seguente tabella riporta i risultati amministrativi 2011 del Comitato Centrale e dei consolidati Regionali e li raffronta con i risultati dell'esercizio 2010:

	Saldo all'1/1/2011	Saldo al 31/12/2011	Differenza	IN %
ABRUZZO	2.458.947,68	3.270.911,37	811.963,69	33,02%
BASILICATA	422.818,38	554.354,05	131.535,67	31,11%
CALABRIA	524.362,10	469.576,78	(54.785,32)	-10,45%
CAMPANIA	4.442.872,10	3.074.692,31	(1.368.179,79)	-30,79%
EMILIA	11.762.583,15	12.163.010,92	400.427,77	3,40%
FRIULI	405.808,77	852.221,29	446.412,52	110,01%
LAZIO	(16.007.417,35)	(26.116.474,73)	(10.109.057,38)	63,15%
LIGURIA	9.181.094,51	8.743.571,29	(437.523,22)	-4,77%
LOMBARDIA	16.157.774,66	16.288.397,53	130.622,87	0,81%
MARCHE	3.627.794,99	4.138.550,27	510.755,28	14,08%
MOLISE	(90.166,90)	1.394,35	91.561,25	1027,62%
PIEMONTE	24.095.715,42	24.977.243,45	881.528,03	3,66%
PUGLIA	3.364.600,13	3.075.606,95	(288.993,18)	-8,59%
SARDEGNA	1.110.818,17	1.040.422,53	(70.395,64)	-6,34%
SICILIA	1.194.747,54	1.093.947,98	(100.799,56)	-8,44%
TOSCANA	4.274.819,00	5.272.646,58	997.827,58	23,34%
TRENTINO A.A.	(1.052.460,70)	20.955,92	1.073.416,62	-101,99%
UMBRIA	(227.439,84)	(684.690,99)	(457.251,15)	201,04%
VAL D'AOSTA	212.551,14	150.914,46	(61.636,68)	-29,00%
VENETO	5.021.382,90	4.789.861,45	(231.521,45)	-4,61%
TOTALE UNITA' PERIFERICHE	70.881.205,85	63.177.113,76	(7.704.092,09)	-10,9%
COMITATO CENTRALE	75.298.025,96	67.866.952,32	(7.431.073,64)	-10%
TOTALE COMPLESSIVO	146.179.231,81	131.044.066,08	(15.135.165,73)	-10,4%

Le risultanze aggregate evidenziano una diminuzione complessiva dell'avanzo di amministrazione, rispetto all'esercizio 2010, pari a € **15.135.165,73** ; da attribuire sia alle Unità territoriali che al Comitato Centrale .

Presentano, invece, aumenti del saldo, anche significativi rispetto al 2010, le regioni Abruzzo, Basilicata, Emilia , Friuli , Lombardia, Piemonte, Molise , Toscana e Trentino A.A.

Nonostante il risultato positivo complessivamente raggiunto dalle Unità territoriali alcune regioni hanno registrato un saldo negativo rispetto al 2010; la regione Calabria per €. 54.785,32= , la regione Campania per €. 1.368.179,79=, la regione Lazio, per €. 10.109.057,38 =, la regione Liguria per €. 437.523,22= , la regione Puglia per €. 288.993,18=, la regione Sardegna per €. 70.395,64=, la regione Sicilia per €. 100.799,56=, la regione Umbria per €. 457.251,15=, la regione Valle d'Aosta per €. 61.636,68= e la regione Veneto per €. 231.521,45=.

Le regioni che presentano una diminuzione del saldo amministrativo mantengono comunque una situazione nel complesso positiva tranne, le citate regioni Lazio e Umbria che presentano un saldo negativo.

In particolare la situazione negativa della regione Lazio è da attribuire principalmente a quella del Comitato provinciale di Roma e del Comitato provinciale di Latina. Il disavanzo finanziario del Comitato Provinciale di Roma, dovuto principalmente alle minori entrate realizzate per i servizi svolti in convenzione e alle spese di gestione della struttura socio sanitaria del CEM si ripercuote, infatti, in modo negativo sulla situazione amministrativa. Per quanto riguarda il Comitato Provinciale di Latina il disavanzo amministrativo è determinato prevalentemente anch'esso dall'inadeguatezza del corrispettivo previsto dalla Convenzione ARES 118 – CRI, aggravato particolarmente dai ritardi con cui vengono pagati dalle AA.SS.LL. i servizi svolti.

La situazione della regione Trentino A.A. è da attribuire al Comitato provinciale di Bolzano, che espone risultati finanziari fortemente negativi, presenta una differente criticità: il disavanzo finanziario e il disavanzo amministrativo risultanti trovano motivazione soprattutto nelle passività registratesi nella gestione del Servizio di Pronto Soccorso e Trasporto Infermi. Per quanto riguarda la situazione amministrativa è da evidenziare che il disavanzo di amministrazione del Comitato, pari a € 4.593.988,67= è costituito, per la sua totalità da debiti a vario titolo nei confronti del Comitato Centrale, mentre non risultano debiti nei confronti di terzi.

La tabella seguente mostra la situazione di cassa a livello di consolidato regionale:

Situazione di cassa

	Saldo all'1/1/2011	Saldo al 31/12/2011	Differenza	IN %
ABRUZZO	3.875.388,17	5.072.546,47	1.197.158,30	30,89%
BASILICATA	523.023,42	350.037,58	(172.985,84)	-33,07%
CALABRIA	646.225,48	702.699,66	56.474,18	8,74%
CAMPANIA	1.489.863,26	1.155.280,85	(334.582,41)	-22,46%
EMILIA	11.342.481,03	10.789.495,72	(552.985,31)	-4,88%
FRIULI	1.902.391,23	1.737.591,18	(164.800,05)	-8,66%
LAZIO	3.651.443,55	3.857.972,82	206.529,27	5,66%
LIGURIA	8.541.674,87	8.636.898,69	95.223,82	1,11%
LOMBARDIA	24.324.203,77	24.641.269,20	317.065,43	1,30%
MARCHE	4.016.437,82	4.163.058,93	146.621,11	3,65%
MOLISE	259.960,33	318.978,99	59.018,66	22,70%
PIEMONTE	26.170.384,67	21.231.437,80	(4.938.946,87)	-18,87%
PUGLIA	6.458.316,77	6.475.120,85	16.804,08	0,26%
SARDEGNA	746.979,46	897.497,33	150.517,87	20,15%
SICILIA	1.319.495,52	1.579.045,60	259.550,08	19,67%
TOSCANA	9.833.066,95	9.634.578,26	(198.488,69)	-2,02%
TRENTINO ALTO ADIGE	3.486.516,68	4.905.799,48	1.419.282,80	40,71%
UMBRIA	1.951.736,45	2.052.189,72	100.453,27	5,15%
VAL D'AOSTA	243.679,89	300.621,97	56.942,08	23,37%
VENETO	3.590.708,78	3.660.129,09	69.420,31	1,93%
TOTALE UNITA' PERIFERICHE	114.373.978,10	112.162.250,19	(2.211.727,91)	0,95
COMITATO CENTRALE	45.330.148,07	(53.036.642,20)	(98.366.790,27)	-217,00%
TOTALE COMPLESSIVO	159.704.126,17	59.125.607,99	(100.578.518,18)	-63%

Il saldo bancario complessivo al 31.12.2011 ha registrato una netta diminuzione rispetto al saldo del 2010, pari a € **100.578.518,18**; la diminuzione è da attribuire per la maggior parte al Comitato Centrale che, rispetto al 2010, passa da un saldo positivo di € 45.330.148,07 = ad un saldo negativo di € **53.036.642,20**= mentre le Unità territoriali evidenziano una diminuzione rispetto al 2010 pari a € **2.211.727,91**=.

Le diminuzioni più consistenti sono state registrate dalle regioni Basilicata, Campania, Emilia, Friuli, Piemonte e Toscana mentre le regioni Abruzzo, Calabria, Lazio, Liguria, Lombardia, Marche, Molise, Puglia, Sardegna, Sicilia, Trentino A.A., Umbria, Valle D'Aosta e Veneto hanno registrato un aumento rispetto al 2010.

In conclusione, si può affermare che i positivi risultati finanziari ed amministrativi della gestione 2011 a livello nazionale dell'Ente dimostrano nel

complesso lo stato di salute delle attività della Croce Rossa ed in particolare delle Unità territoriali, che pur tra le molte difficoltà dovute a carenze di personale e di mezzi, continuano a svolgere innumerevoli progetti e servizi di primaria importanza, molto apprezzati da Enti Locali e dalla AA.SS.LL. convenzionate, oltre che dalla popolazione, sopperendo in molti casi alle carenze delle strutture preposte.

Appare utile precisare che, in ottemperanza alle disposizioni vigenti, dopo l'avvio della Tesoreria Unica per il Comitato centrale, operato nel mese di gennaio 2011, si è proceduto ad adottare tutti i provvedimenti necessari per l'estensione del suddetto sistema di tesoreria unica alle Unità territoriali e, concordando una procedura sequenziale d'intesa con l'Istituto bancario che esercita l'attività di cassa, si è disposto un accesso graduale secondo un calendario che prevede l'ingresso, dapprima, dei Comitati regionali, a seguire dei Comitati provinciali e, infine, dei locali. Secondo tale cronoprogramma in data 01/12/2011 è stato introdotto in Tesoreria unica, e quale unità pilota, il Comitato regionale Marche. Da gennaio a giugno 2012 verranno inserite le altre Regioni tutte e, quindi, le altre Unità territoriali.

Al Rendiconto aggregato nazionale sono allegati il Conto di bilancio, il Conto economico, lo Stato patrimoniale e la Situazione amministrativa a livello regionale, nonché la situazione dei beni immobili, dei beni mobili e il dettaglio dei conti correnti.

Si allega, altresì, a norma dell'articolo 73, comma 4, del DPR n. 97/2003, la dichiarazione del Presidente del Collegio dei liquidatori della società partecipata S.I.S.E. Siciliana Servizi Emergenza, da cui emerge che l'Assemblea dei Soci non ha ancora approvato il Consuntivo 2011 della Società in liquidazione.

La società " Trasporti Società SpA", in essere presso il Comitato Provinciale di Venezia, risulta ancora in fase di costituzione.

Sulla base di quanto esposto e alla luce delle positive risultanze sopra evidenziate si propone l'approvazione del Rendiconto Generale Consolidato per l'esercizio 2011.

IL DIRETTORE GENERALE
(Dott.ssa Patrizia RAVAIOLI)

IL DIRIGENTE
DEL SERVIZIO ECONOMICO-FINANZIARIO
(D.ssa Patrizia DE LUCA)

IL CAPO DIPARTIMENTO
ECONOMICO-FINANZIARIO E PATRIMONIALE
(Dott. Nicola NIGLIO)

RELAZIONE GESTIONALE AL RENDICONTO GENERALE CONSOLIDATO DELL'ESERCIZIO 2011

Anche nel corso dell'Esercizio 2011 la gestione commissariale ha consolidato il processo di riforme interne nei vari settori di amministrazione e operativi avviato nell'anno 2009 al fine di dare continuità all'azione della Croce Rossa Italiana, in conformità ai parametri di legittimità e buona amministrazione e per rilanciarne le attività operative e di emergenza e volontariato, in Italia e all'estero.

Appare utile e opportuno premettere che l'anno in esame ha visto l'Associazione impegnata nella elaborazione dei Rendiconti pregressi dall'esercizio 2006 al 2010 compreso, tutti approvati dai Ministeri Vigilanti e relazionati dalla Corte dei Conti.

Per quanto riguarda le attività in emergenza e post emergenza in favore della popolazione haitiana colpita dal terremoto del 12 gennaio 2010, i contingenti della Croce Rossa Italiana hanno dichiarato la fine dello stato di mobilitazione della C.R.I. (O.C. 40/2011), e le attrezzature e gli attendamenti impiegati sono state cedute a titolo gratuito alla consorella haitiana.

Si è operato nelle attività post emergenza in favore della popolazione abruzzese colpita dal terremoto del 6 aprile 2009.

Tuttavia sono state l'Emergenza Nord Africa 2011 e l'Emergenza Migranti le attività caratterizzanti per l'anno 2011.

Per quanto riguarda l'Emergenza Migranti, dopo la dichiarazione dello stato di mobilitazione della Croce Rossa Italiana per tale emergenza umanitaria, finalizzata a rendere possibile l'accoglienza sul territorio nazionale dei cittadini appartenenti ai Paesi del Nord Africa, a seguito di un accordo con la Mezzaluna Rossa Tunisina è stato disposto l'invio in teatro operativo di una colonna logistica deputata a soddisfare le necessità sanitarie e alimentare in favore di circa 4.000 persone sfollate in loco.

Per quanto riguarda l'Emergenza Corno d'Africa 2011 la Croce Rossa Italiana dopo la dichiarazione dello stato di mobilitazione dell'Associazione per lo stato di emergenza umanitaria in relazione alla gravissima situazione in cui versa il Corno d'Africa, ha inviato in data 22 agosto 2011 in Kenya un primo contingente di otto persone tra volontari e operatori C.R.I. - logisti - integrato successivamente da medici e personale sanitario, al fine di organizzare a un intervento umanitario al fianco della consorella keniota che favorisca l'autosostentamento a lungo termine.

La gestione commissariale non ha mancato, nel corso dell'anno 2011, e con uno impegno suppletivo, di intraprendere le iniziative opportune per garantire una corretta ed efficace azione amministrativa e contabile.

Alcune attività, fra le quali spiccano quelle di natura sanitaria e socio-sanitaria, hanno un impatto diretto su molte se non tutte le sedi territoriali, trattandosi di azioni di coordinamento e di indirizzo a livello nazionale.

La Croce Rossa Italiana, ai sensi dell'articolo 73, comma 3, del DPR n. 97/2003, redige un rendiconto consolidato che aggrega le risultanze delle sedi territoriali e della sede centrale. In particolare il rendiconto generale aggregato riassume i risultati finanziari, patrimoniali, economici e amministrativi della gestione 2011 del Comitato Centrale, delle 19 Regioni a livello Consolidato e dei 2 Comitati Provinciali Autonomi di Trento e Bolzano.

Si illustrano di seguito le risultanze finanziarie, amministrative, economiche e patrimoniali del Rendiconto generale aggregato dell'esercizio 2011:

SITUAZIONE FINANZIARIA

Le risultanze finanziarie sono state determinate sommando per categorie le entrate e le uscite del Comitato Centrale a quelle di tutte le Unità territoriali ed eliminando, ai sensi del comma 1 dell'art.73 del DPR 97/03, i trasferimenti interni per un totale € 12.719.177,40.

ENTRATE ACCERTATE:

Entrate correnti	€.	482.131.435,97
Entrate in Conto Capitale	€.	6.612.797,02
Entrate per gestioni speciali	€.	-----
Partite di Giro	€.	<u>217.574.529,02</u>
Totale Entrate	€.	706.318.762,01

USCITE IMPEGNATE:

Spese correnti	€.	454.218.049,47
Spese in Conto Capitale	€.	48.512.027,94
Spese per gestioni speciali	€.	-----
Partite di Giro	€.	<u>217.574.529,02</u>
Totale Spese	€.	720.304.606,43

Disavanzo finanziario € - **13.985.844,42**

Le risultanze finanziarie consolidate, complessive, sono determinate dal disavanzo delle Unità territoriali (pari ad €.- 6.554.770,78) e dal disavanzo del Comitato Centrale (pari ad €.- 7.431.073,64).

Situazione amministrativa

Saldo di cassa al 1/1/2011	€.	159.704.136,50
Riscossioni	€.	668.081.870,75
Pagamenti	€.	768.660.388,93
Saldo di cassa al 31/12/2011	€.	59.125.618,32
Residui attivi	€.	620.921.353,58
Residui passivi	€.	549.002.905,82
Avanzo di amministrazione al 31/12/2011	€.	131.044.066,08

Situazione patrimoniale

Totale attività	€.	966.363.508,20
Totale passività	€.	584.572.342,78
Patrimonio netto	€.	381.791.165,42
Av. ec. es. precedenti	€.	385.668.875,20
<i>Disavanzo economico dell'esercizio</i>	€.	<i>-3.877.709,78</i>

Situazione economica

Valore della produzione	€.	493.979.938,63
Costi della produzione	€.	494.005.187,94
<i>Differenza tra valore e costi della Produzione</i>	€.	<i>- 25.249,31</i>
Proventi e oneri finanziari	€.	- 1.789.147,68
Rettifiche di valore di att. finanziarie	€.	-----
Proventi e oneri straordinari	€.	<u>- 2.063.312,79</u>
<i>Disavanzo economico</i>	€.	<i>-3.877.709,78</i>

Si ritiene utile illustrare brevemente le attività gestionali svolte dalle varie Unità territoriali nel corso dell'esercizio 2011, così come comunicato dalle stesse Direzioni Regionali di riferimento, che di seguito si riportano:

➤ REGIONE ABRUZZO

Situazione finanziaria

Entrate	€.	8.278.416,29
Uscite	€.	7.477.821,99
Saldo finanziario	€.	800.594,30

Il Rendiconto aggregato relativo l'anno 2011 è stato elaborato secondo le indicazioni e le precisazioni fornite dal Comitato Centrale C.R.I. - Servizio Controllo Organi Periferici prot.0006812/2012 del 01/02/2012.

In via generale dal Rendiconto 2011 si evidenzia che le attività principali della regione risultano essere quelle dei servizi di trasporto in emergenza 118 e trasporto ordinario infermi, gestite in convenzione con le locali A.S.L. ed Aziende Ospedaliere e Sanitarie.

Su tale fronte si è registrata nel corso del 2011 una contrazione delle entrate a seguito dell'entrata in vigore, dal mese di marzo, del c.d. "Decreto Baraldi" che ha imposto tariffe di servizio uniformi sul territorio ed "al ribasso" rispetto alle previgenti, causando tra l'altro la cessazione di talune convenzioni (come nel caso del Comitato Provinciale di L'Aquila) venendo meno i presupposti di sostenibilità finanziaria.

Emerge inoltre un considerevole numero di trasporti secondari svolti per conto di privati e di case di cura, nonché per assistenze a manifestazioni sportive e non.

Tale affermazione è riscontrabile al Capitolo 40/E, con un totale per accertamenti pari ad 1.686.300,99 nonché al capitolo 47/E con un totale pari ad € 1.100.955,42 la cui somma rappresenta il 38,6% del totale delle entrate correnti accertate nell'esercizio 2011.

Le attività sopra indicate hanno anche registrato un leggero decremento rispetto all'esercizio precedente (2010) a causa delle convenzioni cessate pur a fronte di un leggero incremento dei servizi di trasporto infermi.

Nella Regione Abruzzo, oltre ai servizi di trasporto infermi indicati, viene gestita per conto del Comitato Centrale CRI una Postazione di Primo Soccorso presso l'Aeroporto di Pescara, da parte del locale Comitato Provinciale.

Non meno importante risulta comunque il dato che si evidenzia al cap.56/E per €. 65.515,70 riguardante l'attività dei corsi di formazione fatti al personale delle aziende e degli enti, in applicazione della normativa sulla tutela della sicurezza e salute dei lavoratori ex T.U. 81/2008. Sotto questo aspetto risulta confermato il trend di attività risultante dalla gestione 2010 (Euro 51.909,63).

Il positivo risultato di gestione, pari ad € 221.517,00 è stato realizzato con il contributo sul territorio delle componenti volontaristiche e quello dei dipendenti CRI.

Per quanto riguarda sintetico esame delle poste in uscita a consuntivo 2011, le risorse provenienti dalle principali attività regionali descritte sono state impiegate, oltre che per il pagamento degli oneri derivanti dall'utilizzo di personale a tempo determinato pari ad € 670.913,97, anche per garantire la funzionalità delle strutture dell'Ente per €. 1.134.824,34 (materiale di consumo - carburante - manutenzione e riparazione mezzi - energia elettrica - spese telefoniche), nonché per l'acquisto di attrezzature sanitarie (Cap. 260/U spese per € 44.391,77) e mezzi utilizzati nei trasporti sanitari (cap. 256/U spese per € 303.048,00).

Si riepilogano le attività svolte dalle Unità CRI della Regione Abruzzo:

1. Trasporto sanitario in emergenza (118) e in regime ordinario degli infermi, in convenzione tra i Comitati Locali CRI e le A.S.L. competenti per territorio;
2. Trasporto infermi in convenzione e non;
3. Gestione, per conto del Comitato Centrale CRI, della Postazione di Primo Soccorso presso l'Aeroporto di Pescara, da parte del Comitato Provinciale CRI Pescara;
4. Trasporti secondari per privati e strutture sanitarie;
5. Assistenza sanitaria alle manifestazioni sportive;
6. Corsi di formazione per addetti al primo soccorso in azienda ex D.Lgs. 81/2008;
7. Corsi di formazione BLS per operatori del soccorso;
8. Corsi di primo soccorso alla popolazione;
9. Attività diretta di raccolta sangue presso il CRS di L'Aquila e l'intenso utilizzo sul territorio dell'autoemoteca, con segnali di lenta e faticosa ripresa dopo il forte calo registratosi a seguito del sisma del 2009; l'attività di raccolta sangue ha comportato introiti per € 236.138,41;
10. La Scuola II.PP. di Chieti continua fattivamente a proporsi nel suo ruolo di Scuola di formazione per i Volontari di tutta la Regione e di tutte le Componenti rispondendo anche alle richieste di Corsi di Primo Soccorso da parte delle Scuole, Aziende, Provincie, ecc.; la convenzione attiva con la AUSL di Chieti, le cui entrate sono regolarmente versate al Comitato Centrale CRI, consente almeno in parte il recupero della spesa del personale infermieristico di ruolo; trattandosi di convenzione "ad esaurimento", atteso anche il numero di personale prossimo alla pensione, sono state avviate trattative per la rivalutazione dei corrispettivi a tutt'oggi ancorati a livelli stipendiali vigenti presso la stessa ASL;

11. Il Centro Smistamento Unificato istituito presso l'Interporto di Avezzano all'indomani del sisma del 2009 e giusta convenzione con la Regione Abruzzo, Dipartimento della Protezione Civile, ha continuato nel corso del 2011 l'opera di recupero e ripristino dei materiali usati nel periodo emergenziale (tende, containers, prefabbricati, ecc.) oltre che di ricezione e smistamento dei materiali provenienti da donazioni e fonti diverse. La locazione e la struttura logistica ne hanno consentito l'utilizzo e proposizione quale ideale sede per corsi di formazione e di aggiornamento, con introiti che, assieme al corrispettivo convenzionale, consentono l'equilibrio dei costi di gestione.

All'interno del bilancio Regionale si rileva la consistenza dell'avanzo di amministrazione è relativa alle entrate provenienti dal Comitato Centrale e dalle Assicurazioni a titolo di donazioni e risarcimenti post-sisma 2009, per € 3.550.000,00. Più in particolare:

- la somma di € 1.967.000,00 destinata al pagamento dei MAP del villaggio di e delle due piattaforme del Centro Civico e del Poliambulatorio di San Gregorio, oggetto di apposito Protocollo d'Intesa sottoscritto dal Commissario Straordinario, sarà regolarmente versata al Dipartimento di Protezione Civile non appena verranno consegnate le relative certificazioni ed omologazioni di strutture ed impianti;

- la somma di € 370.000,00 è destinata alla costruzione del Centro Civico di San Gregorio i cui lavori sono stati aggiudicati nel mese di dicembre 2011, mentre € 270.000,00, per complessivi € 640.000,00 versati nel marzo 2011 dal Comitato Centrale alla Regione Abruzzo, sono stati utilizzati per la costruzione dell'Ambulatorio in San Gregorio la cui inaugurazione si è svolta il 6 aprile 2011;

- della somma complessiva ed originaria di € 448.500,00 versata nel 2010 dall'INA ASSITALIA a Croce Rossa Abruzzo a titolo risarcitorio per i danni causati dal sisma, mentre € 192.000 sono stati destinati al ripristino della sede CRI di L'Aquila ristrutturata ed inaugurata nel luglio 2010, i residui € 256.000,00 sono vincolati alla ricostruzione e ristrutturazione dell'edificio di proprietà sito in Piazza San Marciano a L'Aquila facente parte di più vasto complesso immobiliare per il quale, al fine della fruizione dei contributi statali stanziati per la ricostruzione, è stato istituito apposito Consorzio obbligatorio; per esso sono state ultimate le pratiche propedeutiche alla progettazione ed alla presentazione dei progetti per l'ammissione ai contributi;

➤ REGIONE BASILICATA

Situazione finanziaria

Entrate	€.	942.770,04
Uscite	€.	805.229,37
Saldo finanziario	€.	137.540,67

L'esercizio 2011 appena concluso è stato caratterizzato da un'efficace ed intensa attività amministrativa di riassetto, finalizzata in parte a migliorare le performance dei Comitati Provinciali e Locali ed in parte del Comitato Regionale. Si riassumono le attività svolte nel corso del 2011:

- 1) Attività inerenti il riassetto amministrativo e procedurale, iniziato con l'individuazione dei responsabili di procedimento e dei responsabili prevenzionali;
- 2) Avvio delle procedure per l'aggiornamento degli inventari di tutte le Unità' CRI periferiche insistenti sul territorio;

- 3) Attività per la costituzione della Direzione Sanitaria Regionale con l'individuazione ed allestimento di un ufficio;
- 4) Con i finanziamenti del Comitato Centrale, sono stati portati a termine i relativi lavori di innovazione tecnologica e contenimento dei consumi all'immobile sede del Comitato;
- 5) Con la convenzione stipulata con il soggetto attuatore ex OPCM, per la gestione del Centro di accoglienza di Palazzo San Gervasio, e la convenzione per la gestione e l'accoglienza e assistenza dei cittadini appartenenti ai paesi del Nord-Africa si è dato corso a tutte quelle attività proprie dell'Ente, cioè la solidarietà sociale e assistenziale nei confronti delle persone in fuga dagli scenari di guerra del Nord-Africa, e che ha visto coinvolti tutti i volontari e i dipendenti dei Comitati Provinciali e Locali insistenti sul territorio;
- 6) Altro punto di forza è stata la formazione estesa alla popolazione nel territorio della Basilicata organizzando corsi di Disostruzione pediatrica, portati anche all'interno delle scuole, e l'organizzazione dei corsi BLS.
- 7) Si è data estrema importanza alla formazione dei volontari nell'ambito Socio-Assistenziale-Sanitario e di Protezione Civile, infatti è stato realizzato un campo di formazione dalla componente Giovanile che ha visto la partecipazione di volontari provenienti da tutte le regioni.
- 8) Altro punto di forza è il trasporto infermi e la partecipazione con ambulanze e assistenza sanitaria a tutte le manifestazioni sportive.
- 9) Per quanto riguarda il fund-raising ha visto impegnata la componente femminile nella raccolta fondi organizzando dei gran-galà con la partecipazione di importanti figure pubbliche e private. Importante il sostegno alle persone bisognose con consegna di buoni alimentari, medicinali, indumenti e quant'altro.
- 10) Si è realizzata la sala operativa CRI di Basilicata che ha instaurato anche un sistema di ascolto della cittadinanza per poter corrispondere alle reali aspettative della collettività, e anche alla razionalizzazione delle attività di emergenza e soccorso.
- 11) Ristrutturazione integrale dell'archivio del Comitato Regionale con attivazione del servizio di archiviazione digitale dei documenti;
- 12) Gestione integrata regionale della prevenzione e sicurezza sui luoghi di lavoro e medico competente

Inoltre l'attività del Comitato Regionale è caratterizzata dalla gestione ordinaria dei flussi contabili-amministrativi inerenti la gestione del Personale Civile sia di Ruolo che a tempo determinato, del Personale Militare, degli adempimenti fiscali (Registri IVA, IRPEF, Mod. 770), dei contenziosi legali e la situazione debiti-crediti verso il Comitato Centrale. Mentre le attività principali delle Unità CRI Provinciali e Locali sono state riferite ai seguenti abiti:

1. La gestione dei servizi di trasporto infermi, sangue e/o disabili, sia in regime convenzionale che alla cittadinanza
2. Convenzione per il servizio Emergenza/Urgenza con il 118
3. Attività di raccolta fondi per progetti di assistenza
4. Distribuzione di aiuti alimentari e/o socio-sanitari alla popolazione indigente
5. Gestione di corsi di primo soccorso alla popolazione e/o alle Ditte Private
6. Corsi di Diritto Internazionale Umanitario

➤ REGIONE CALABRIA

Situazione finanziaria

Entrate	€.	1.813.861,79
Uscite	€.	1.868.647,11
Saldo finanziario	€.	- 54.785,32

Si evidenziano che le principali attività svolte in ambito regionale:

11) nell'attuazione del Progetto Praesidium, in convenzione con il Ministero dell'Interno, tuttora in corso quale VII Annualità, e le cui attività sono rivolte a fronteggiare la gestione dei flussi migratori misti in entrata anche sulle coste calabre, fenomeno che, come è noto, ha peraltro subito una imponente lievitazione nel corso del 2011, a seguito della crisi del Nord Africa. Dette attività hanno investito in particolar modo il Comitato Provinciale CRI di Crotone e, in misura minore, i Comitati Provinciali CRI di Catanzaro e di Reggio Calabria;

2) nella gestione della delicata attività di accoglienza di un congruo numero di minori stranieri non accompagnati, demandata in Calabria alla CRI in via convenzionale dal Ministero del Lavoro e delle Politiche Sociali, quale Soggetto Attuatore ex art. 5 OPCM n. 3933 del 13.4.2011 (sempre inerente l'emergenza Nord Africa), e che in particolare ha visto fattivamente impegnato il Comitato Provinciale CRI di Crotone nell'offrire continuativa ospitalità a 30 minori presso appositi centri allestiti in Crotone e nel Comune di Verzino (KR);

3) nella quotidiana conduzione di più attività convenzionate, o comunque commissionate dalle Aziende Sanitarie o Enti territoriali competenti alle varie Unità Provinciali e Locali CRI Calabria. Tra le altre si segnala l'attività di screening cardiologico mediante ECG condotta ancora nel corso del 2011, dietro protocollo d'intesa formalizzato con l'Ente Provincia di Cosenza, dal Comitato Provinciale CRI Cosenza su un invero rilevante numero di studenti della relativa provincia;

4) nel supporto prestato, per quanto di competenza, alle attività svolte sul territorio dalle Componenti Volontaristiche, tra cui non ultima quella correlata allo svolgimento di più Campus Estivi meritoriamente organizzati dai Giovani CRI. Peraltro, nel dicembre 2011, ha avuto apprezzato svolgimento, in questa Regione, il Campus Nazionale Giovani CRI.

Le attività sopra evidenziate sono ovviamente da aggiungere agli adempimenti condotti nel quotidiano, per quanto di rispettiva competenza, dalle Unità territoriali CRI, nei rapporti con i Comitati sovraordinati e sottordinati, ivi comprese le iniziative di carattere umanitario e solidale intraprese dai competenti Organi CRI ai vari livelli.

➤ REGIONE CAMPANIA

Situazione finanziaria

Entrate	€.	7.966.275,41
Uscite	€.	9.370.534,99
Saldo finanziario	€.	-1.404.259,58

L'esercizio 2011 appena concluso e' stato caratterizzato da un' efficace ed intensa attività amministrativa di riassetto, finalizzata in parte a migliorare le performance dei Comitati Provinciali e Locali ed in parte del Comitato Regionale. Si riassumono le attività svolte nel corso del 2011:

- 13) Attività inerenti il riassetto amministrativo e procedurale, iniziato con l'individuazione dei responsabili di procedimento e dei responsabili prevenzionali;
- 14) Avvio delle procedure per l'aggiornamento degli inventari di tutte le Unità CRI periferiche insistenti sul territorio;
- 15) Attività per la costituzione della Direzione Sanitaria Regionale con l'individuazione ed allestimento di un ufficio, con l'assegnazione di n. 1 unità di personale dipendente;
- 16) Gestione del Centro di Accoglienza Migranti a seguito dell'Emergenza Nord-Africa: con utilizzo strumentale del Comitato Provinciale di Napoli;
- 17) Azioni di potenziamento del dispositivo di protezione civile e implementazione dei dispositivi volti alla sicurezza degli operatori mediante attivazione di sistemi di formazione specifica a distanza per l'uso corretto dei DPI.
- 18) Rinnovo della convenzione con l'Ospedale Rummo di Benevento;
- 19) Elaborazione di un database elettronico per la sorveglianza sanitaria;
- 20) Elaborazione di uno studio di fattibilità per il collegamento in rete del sistema di rilevazione delle presenze;
- 21) Ristrutturazione integrale dell'archivio del Comitato Regionale con attivazione del servizio di archiviazione digitale dei documenti;
- 22) Gestione integrata regionale della prevenzione e sicurezza sui luoghi di lavoro e medico competente

Inoltre l'attività del Comitato Regionale è caratterizzata dalla gestione ordinaria dei flussi contabili-amministrativi inerenti la gestione del Personale Civile sia di Ruolo che a tempo determinato, del Personale Militare, degli adempimenti fiscali (Registri IVA, IRPEF, Mod. 770), dei contenziosi legali e la situazione debiti-crediti verso il Comitato Centrale.

Particolare attenzione si è rivolta alla riorganizzazione del Comitato provinciale di Napoli e dei Comitati di Benevento e Salerno al fine di migliorare l'efficacia e l'efficienza delle strutture.

Mentre le attività principali delle Unità CRI Provinciali e Locali sono state riferite ai seguenti abiti:

7. La gestione dei servizi di trasporto infermi, sangue e/o disabili, sia in regime convenzionale che alla cittadinanza
8. Convenzione per il servizio Emergenza/Urgenza con il 118
9. Attività di raccolta fondi per progetti di assistenza
10. Distribuzione di aiuti alimentari e/o socio-sanitari alla popolazione indigente
11. Gestione di corsi di primo soccorso alla popolazione e/o alle Ditte Private
12. Corsi di Diritto Internazionale Umanitario

➤ REGIONE EMILIA ROMAGNA

Situazione finanziaria

Entrate	€.	23.478.945,44
Uscite	€.	23.244.956,86
Saldo finanziario	€.	233.988,58

L'esercizio 2011 appena concluso e' stato caratterizzato da un' efficace ed intensa attività amministrativa di riassetto, finalizzata in parte a migliorare le performance dei

Comitati Provinciali e Locali ed in parte del Comitato Regionale. Si riassumono le attività svolte nel corso del 2011:

- 23) Attività inerenti il riassetto amministrativo e procedurale, iniziato con l'individuazione dei responsabili di procedimento;
- 24) Aggiornamento degli inventari di tutte le Unità CRI periferiche insistenti sul territorio: a seguito della gara regionale espletata nel 2010 per l'individuazione di una ditta in grado di predisporre gli inventari, nel corso del 2011 buona parte delle Unità CRI ha provveduto ad una ricognizione straordinaria dei beni mobili aggiornando i registri inventari e di conseguenza lo stato patrimoniale del rendiconto;
- 25) Si è provveduto a istituire la Direzione Sanitaria Regionale con l'individuazione ed allestimento di un ufficio, inoltre è stata potenziata la stessa struttura con l'assegnazione di n. 2 unità di personale dipendente;
- 26) Gestione del Centro di Accoglienza Migranti a seguito dell'Emergenza Nord-Africa: con convenzione stipulata con l'Agenzia Regionale di Protezione Civile la CRI Regionale sta gestendo, presso i locali della caserma S.Felice, un centro che accoglie in media 130 migranti al mese;
- 27) Azioni di potenziamento del dispositivo di protezione civile e implementazione dei dispositivi volti alla sicurezza degli operatori mediante
 - a. Installazione e realizzazione di scenari con la parametrizzazione di una architettura software per la gestione unificata della S.O.R CRI Regionale presso la caserma CRI;
 - b. Attivazione di moduli operativi software e di hardware per il tuning e la realizzazione degli elementi attuativi della nuova S.O.R. CRI.;
 - c. Attivazione dello scenario d'uso della CRI;
 - d. L'attivazione del modulo software per il monitoraggio dei mezzi di trasporto;
 - e. L'attivazione del modulo software per il monitoraggio dello stato di indossato dei DPI;
 - f. L'attivazione di sistemi di formazione specifica a distanza per l'uso corretto dei DPI.
- 28) Rinnovo della convenzione con l'Università di Bologna per il Corso di Laurea in Scienze Infermieristiche;
- 29) Elaborazione di un database elettronico per la sorveglianza sanitaria;
- 30) Elaborazione di uno studio di fattibilità per il collegamento in rete del sistema di rilevazione delle presenze;
- 31) Attivazione e sperimentazione mediante gare pubbliche di sponsorizzazioni o altre forme di raccolta fondi a favore di CRI, con l'attivazione delle seguenti operazioni:
 - a. creazione sito web istituzionale sul dominio @cri.it;
 - b. istituzione e coordinamento ufficio stampa regionale;
 - c. gestione relazioni esterne;
 - d. campagna di adesione per il reclutamento e il tesseramento;
 - e. creazione ufficio fundraising;
- 32) Prosecuzione e rafforzamento dell'attività del Sicon Service Regionale per la contabilità in out-sourcing delle Unità CRI, attualmente sono 25 Unità;
- 33) Potenziamento del Servizio di Protezione Civile Regionale con acquisti di mezzi e materiali per l'attività emergenze
- 34) Gestione integrata regionale della prevenzione e sicurezza sui luoghi di lavoro e medico competente

Inoltre l'attività del Comitato Regionale è caratterizzata dalla gestione ordinaria dei flussi contabili-amministrativi inerenti la gestione del Personale Civile sia di Ruolo che a tempo determinato, del Personale Militare, degli adempimenti fiscali (Registri IVA, IRPEF, Mod. 770), dei contenziosi legali e la situazione debiti-crediti verso il Comitato Centrale.

Il Rendiconto Generale del Comitato Regionale dell'Emilia-Romagna è redatto sui criteri contenuti nel Regolamento di Amministrazione e Contabilità della C.R.I. approvato con Delibera Nazionale n. 47/08 del 09.05.2008 ovvero, in base a quanto dispone espressamente il DPR n. 97 del 27 febbraio 2003, "Regolamento concernente l'amministrazione e la contabilità degli enti pubblici di cui alla legge 20 marzo 1974, n.70". Si compone, pertanto, dei seguenti documenti:

1. Il Conto di Bilancio (Rendiconto finanziario decisionale / gestionale)
2. Il Conto Economico;
3. Lo Stato Patrimoniale;
4. Nota Integrativa
5. Relazione Illustrativa

Mentre le attività principali delle Unità CRI Provinciali e Locali sono state riconducibili a :

13. La gestione dei servizi di trasporto infermi, sangue e/o disabili, sia in regime convenzionale che alla cittadinanza
14. Convenzione per il servizio Emergenza/Urgenza con il 118
15. Attività di raccolta fondi per progetti di assistenza
16. Distribuzione di aiuti alimentari e/o socio-sanitari alla popolazione indigente
17. Gestione di corsi di primo soccorso alla popolazione e/o alle Ditte Private
18. Corsi di Diritto Internazionale Umanitario

➤ REGIONE FRIULI VENEZIA GIULIA

Situazione finanziaria

Entrate	€.	4.368.927,66
Uscite	€.	4.452.733,19
Saldo finanziario	€.	- 83.805,53

Il Comitato Regionale CRI del Friuli Venezia Giulia ha provveduto a svolgere quei compiti indicati nello Statuto dell'Ente di controllo e supervisione dei Comitati Provinciali e Locali allo stesso afferenti, intervenendo e collaborando alla risoluzione dei problemi che di volta in volta si presentano sul territorio.

Il Comitato Regionale ha potuto verificare le varie attività svolte dai Comitati periferici in Regione constatandone, sia lo svolgimento delle attività lavorative derivanti dalle Convenzioni stipulate con le Aziende Sanitarie della Regione, sia tutte quelle derivanti dallo svolgimento delle attività istituzionali. Di particolare rilievo la sottoscrizione di una Convenzione di Area Vasta tra la C.R.I. e due Aziende Sanitarie per i trasporti secondari con durata di anni 5 + 5.

Anche per l'anno 2011 si è svolto un lavoro capillare nell'azione di promozione della cultura del Volontariato e si è cercato di migliorarne la qualità umana e professionale con iniziative idonee alla diffusione e all'accrescimento dei Valori, dei Principi e dell'immagine della Croce Rossa.

Si è provveduto alla promozione delle campagne di divulgazione ed informazione per incrementare l'attività di proselitismo, promuovendo corsi di formazione per aspiranti volontari a cui hanno aderito numerose persone facendo ben sperare, così, di ottenere per il futuro, nuove leve di Volontari del Soccorso e Giovani Pionieri.

Nell'atrio centrale dell'Aeroporto F.V.G. in prossimità dell'ambulatorio di Pronto Soccorso da noi gestito, si è provveduto ad installare un grande contenitore in plexiglass ornato da un grande logo della Croce Rossa allo scopo di creare visibilità e con l'intenzione di raccogliere fondi destinati alle nostre attività.

Sono attivi nei Comitati Provinciali della Regione, presso gli Ispettorati delle Infermiere Volontarie, i corsi scolastici per la formazione di nuove Infermiere Volontarie, a Gorizia e Trieste, in particolar modo, dove da molti anni non si faceva più scuola per mancanza di iscrizioni, i corsi sono ripartiti siglando convenzioni con le Aziende Sanitarie locali per lo svolgimento del tirocinio.

Il Comitato Centrale attraverso il Servizio Rapporti con le Componenti Volontaristiche ha approvato e finanziato nell'anno 2011 alcuni progetti rivolti alla formazione, all'addestramento ed allo studio di tematiche sociali tra i giovani; questi "Campus" sono stati organizzati dalla Componente Giovani degli Ispettorati Provinciali con la supervisione dell'Ispettore Regionale.

Si è cercato di intensificare le campagne finalizzate al finanziamento delle attività delle singole Componenti attuando manifestazioni su tutto il territorio regionale, nei vari periodi dell'anno ed in occasioni particolari di grandi raduni ed incontri sportivi e di spettacolo.

Si è promossa la diffusione e la conoscenza dei temi del Diritto Internazionale Umanitario tra i soci e alle cittadinanze svolgendo attività di diffusione in materia presso diversi reparti di FF.AA.

Si sono mantenuti i contatti con la struttura regionale della Protezione Civile attraverso la partecipazione a momenti addestrativi comuni attraverso le singole realtà costituite negli Ispettorati Provinciali CRI della regione.

Si sono svolti, intensificandone le realizzazioni rispetto agli anni passati, corsi per esecutori BLSD, su richiesta delle componenti Volontaristiche, e corsi per istruttori BLSD e BLSD-CRI.

Non dimentichiamo infine l'opera del Comitato Regionale alla gestione ed alla ottimizzazione della forza lavoro sul territorio regionale ove, per l'elevata mole di impegno derivante dai servizi di trasporto in convenzione, da molti anni si sono rese necessarie assunzioni di personale tecnico soccorritore.

➤ REGIONE LAZIO

Situazione finanziaria

Entrate	€.	42.156.973,06
Uscite	€.	52.642.145,13
Saldo finanziario	€.	-10.485.172,07

Il Rendiconto generale aggregato relativo l'anno 2011 del Lazio è stato predisposto sulla base dei dati ricevuti dai Comitati provinciali insistenti nel territorio.

Premesso quanto sopra si rappresentano di seguito le principali attività svolte nel territorio insistente nel Lazio.

COMITATO REGIONALE LAZIO

Il Comitato Regionale Lazio nel corso dell'esercizio ha garantito oltre alle attività istituzionali anche le seguenti prestazioni previste a seguito di accordi e/o Convenzioni, in particolare:

- Prosecuzione Convenzione stipulata con il Ministero della Salute per "La detenzione, conservazione e movimentazione vaccini";
- Gestione delle attività di accoglienza ed all'erogazione di assistenza in favore degli stranieri migranti presso la caserma "Ugo De Carolis" di Civitavecchia;
- Convenzione con la Regione Lazio per il rilascio di certificazioni di idoneità fisica per i volontari delle organizzazioni, associazioni e gruppi comunali di volontariato per il servizio di antincendio boschivo;
- Accordo con l'Ares 118 - Regione Lazio per supporto sanitario avvenuto per l'evento di beatificazione di Papa Giovanni Paolo II;
- Protocollo di intesa tra Roma Capitale e la Croce Rossa Italiana per "La realizzazione di interventi di assistenza sociale e sanitaria nei confronti di persone in stato di disagio ed a supporto del piano nomadi di Roma Capitale":

Inoltre attraverso la Scuola Regionale, struttura del Comitato Regionale CRI Lazio, sono state realizzate le seguenti tipologie di corsi su richiesta di Enti e Società richiedenti:

1. Corso per Addetti al Primo soccorso aziendale (ai sensi del T.U. 81/03), anche in lingua inglese;
2. Corso per Addetti all'assistenza a persone disabili in corso di emergenze (ai sensi della Circolare del Ministero dell'Interno n°4 del 01/03/2002);
3. Corso di formazione per "BLSD e PBLSD" esecutore per sanitari e laici;
4. Corso di "Manovre di disostruzione delle vie aeree in età pediatrica";
5. Corso informativo di "Primo soccorso in età pediatrica";

COMITATO PROVINCIALE DI VITERBO

Il rendiconto generale aggregato del Comitato provinciale di Viterbo presenta le seguenti attività:

1. Convenzione ARES 118;
2. Assistenza sanitaria grandi eventi;
3. Trasporti secondari per privati e strutture sanitarie.

COMITATO PROVINCIALE DI RIETI

Il rendiconto generale aggregato del Comitato provinciale di Rieti presenta le seguenti attività:

1. Convenzione ARES 118;
2. Assistenza sanitaria grandi eventi;
3. Trasporti secondari per privati e strutture sanitarie.

COMITATO PROVINCIALE DI LATINA

Il rendiconto generale aggregato del Comitato provinciale di Latina presenta le seguenti attività:

1. Assistenza sanitaria grandi eventi;
2. Convenzione con la Società Bridgestone per assistenza sanitaria durante utilizzo della pista di prova pneumatici
3. Convenzione con la Provincia per progetto "Angeli custodi" (contrasto alla mendicizia);
4. Trasporti secondari per privati;
5. Convenzione con l'Ares 118 (cessata il 30/09/2011)..

COMITATO PROVINCIALE DI FROSINONE

Il rendiconto generale aggregato del Comitato provinciale di Viterbo presenta le seguenti attività:

1. Trasporto secondario per ASL Frosinone e privati;
2. Collaborazione con Dipartimento Protezione civile per eventi straordinari;
3. Automedica presso postazione 118 di Ceprano (attivazione a titolo temporaneo e sperimentale)..

COMITATO PROVINCIALE DI ROMA

Il rendiconto generale aggregato del Comitato provinciale di Roma, presenta un disavanzo finanziario causato dai rimborsi dovuti al Comitato Centrale, per gli oneri del personale civile e militare utilizzato in regime di convenzione.

Tale disavanzo finanziario non rispetta l'obbligatorietà del pareggio finanziario, ai sensi del regolamento di Contabilità ed amministrazione della CRI.

Il rendiconto generale aggregato del Comitato provinciale di Roma presenta le seguenti attività

1. Convenzione ARES 118;
2. Assistenza sanitaria grandi eventi;
3. Trasporti secondari per privati e strutture sanitarie.
4. Gestione Centro Educazione Motoria;
5. Convenzione "Pronto nonno" con Roma Capitale;
6. Convenzione con Aziende Sanitarie per trasporto secondario;

In conclusione il rendiconto generale aggregato anno 2011 del Lazio presenta risultati negativi poiché i dati del summenzionato Comitato Provinciale di Roma; peraltro già in possesso del Comitato Centrale, hanno inciso negativamente in sede di aggregazione dei dati.

➤ REGIONE LIGURIA

Situazione finanziaria

Entrate	€.	15.091.769,35
Uscite	€.	15.152.398,30
Saldo finanziario	€.	- 60.628,95

Principali attività svolte nell'ambito regionale Liguria nell'anno 2011:

La Croce Rossa Italiana nell'ambito della Regione Liguria è organizzata in un Comitato Regionale, 4 Comitati provinciali, 49 Comitati locali e 20 tra Distaccamenti/Delegazioni/Unità Operative per un totale di 74 Unità omogeneamente dislocate su tutto il territorio.

L'attività è svolta prevalentemente da personale Volontario appartenente alle sei Componenti supportato da personale dipendente secondo le distribuzioni di cui agli allegati A e B.

L'attività principalmente svolta è quella dei Trasporti Sanitari, sia per quanto riguarda l'emergenza (c.d. Servizio 118) che per quanto riguarda il trasporto infermi. Questa attività è

svolta sulla base di un Accordo Quadro Regionale sottoscritto tra la Regione Liguria, da un lato e gli organismi rappresentativi delle Associazioni di Volontariato (ANPAS e CIPAS) e Croce Rossa Italiana dall'altro. Questo Accordo Quadro Regionale è formalizzato con apposite convenzioni sottoscritte nell'ambito delle cinque AA.SS.LL. e Aziende Ospedaliere presenti nel territorio.

Nell'anno 2011 sono stati effettuati 156.000 servizi per una percorrenza complessiva di oltre 4,5 milioni di chilometri ed un introito di circa sei milioni e ottocento mila euro.

Questa somma è pari al 80% dei proventi da attività ed al 60% delle entrate correnti complessive al netto dei trasferimenti interni, confermando, di fatto, le previsioni elaborate in sede di redazione del bilancio.

L'attività di trasporto sanitario resta quindi l'attività operativa principale svolta nella regione dalla Croce Rossa Italiana nonché la principale fonte di finanziamento anche degli altri servizi che, seppure in forma minoritaria, vengono svolti.

Tra le numerose Unità CRI della regione, infatti, possiamo trovare diversi Comitati che svolgono anche altre attività secondarie, che variano a seconda delle esigenze territoriali e che rappresentano in alcuni casi anche delle eccellenze significative.

Nel corso dell'esercizio 2011 la Croce Rossa Italiana, in ambito regionale, è stata impegnata in attività di carattere straordinario che hanno richiesto l'impiego di numerose risorse umane e strumentali.

EMERGENZA NAZIONALE IMMIGRATI NORD AFRICA

La principale di queste attività è stata quella connessa allo stato di emergenza dichiarato per l'eccezionale afflusso di immigrati sul territorio nazionale provenienti dalla Tunisia, prima e dalla Libia, in seguito colpite da significativi eventi sociopolitici già a cominciare dalla fine dell'anno 2010.

In questo settore alla Croce Rossa Italiana in Liguria, in un primo momento, è stato richiesto di fornire assistenza nell'ambito di un Centro di Accoglienza d'emergenza temporaneo allestito nei pressi del confine italo francese a Ventimiglia in località Bevera (Parco ferroviario del Roja - ex Caserma VVF).

Per un periodo di due mesi (dal 6 aprile al 6 giugno) la ha fornito vitto ed alloggio a cittadini stranieri, per la maggioranza provenienti dalla Tunisia, ammassati al confine con la Francia, secondo accordi formalizzati con la locale Prefettura UTG individuata quale Soggetto Attuatore dall'allora Commissario Straordinario per l'Emergenza, il Prefetto di Palermo.

Nel corso di questa attività sono state fornite 8.169 cene e sistemazioni notturne, preparati 9.456 pasti "take away" e 701 prestazioni sanitarie per un impiego complessivo di personale volontario e dipendente pari a 1.470 presenze. Il corrispettivo fatturato per questa gestione, pari ad € 285.915,00 ha garantito la copertura dei relativi costi diretti ed indiretti sopportati dal Comitato regionale e dai Comitati provinciali e locali che hanno fornito uomini, mezzi e strumenti.

Nota dolente per i tempi di liquidazione del corrispettivo di cui sopra che, alla fine dell'esercizio non era ancora stato erogato a causa di una serie di "rimpalli" di competenza tra la Prefettura di Imperia, originale Soggetto Attuatore e la Regione Liguria, Soggetto Attuatore subentrato nel corso dell'emergenza (23 aprile 2011). Alla data di redazione della presente relazione solamente una minoritaria quota di 89 mila euro è stata pagata determinando una sofferenza di cassa che inevitabilmente si ripercuote sulla gestione contabile complessiva dei Comitati.

Nell'ambito della medesima emergenza la Croce Rossa Italiana ha stipulato un successivo accordo con la Regione Liguria - Settore Protezione Civile (come detto Soggetto Attuatore

subentrato a seguito del trasferimento delle competenze dalla Prefettura di Palermo al Dipartimento della protezione Civile).

Questo accordo prevedeva lo svolgimento di diverse attività:

1. Assistenza presso il Porto di Genova all'arrivo delle navi che trasportavano i cittadini immigrati dalle zone di arrivo (principalmente l'isola di Lampedusa) verso i vari centri di accoglienza situati nelle regioni del nord Italia.
2. Assistenza presso un centro di accoglienza temporaneo allestito, prima presso la Sala Chiamata del Porto di Genova, poi in un locale di proprietà del Comune di Genova (via delle Fontane) dove venivano raccolti i cittadini extracomunitari per il successivo smistamento nei centri di accoglienza della regione Liguria.
3. Gestione di alcuni Centri di Accoglienza per Richiedenti Asilo: Varese Ligure, presso ex Colonia Estiva CRI, Campomorone, presso sede CRI, Ronco Scrivia, presso ex sede CRI, Chiavari, presso sede CRI, Varazze, presso ex Caserma GdF e Ventimiglia presso sede CRI. Tre Centri di Accoglienza risultano attivi ancora oggi.

Questa ulteriore attività ha determinato ricavi per un totale di € 1.372.453,01 (pari al 15% degli introiti complessivi regionali da attività) che hanno garantito in maniera più che sufficiente la copertura dei relativi costi di gestione.

Anche in questo caso si deve segnalare la difficoltà di riscossione degli introiti che, in alcuni casi, ha messo in serio pericolo la stabilità di cassa di alcuni Comitati gestori per i quali è stato necessario l'intervento suppletivo del Comitato Regionale.

Collegati alla medesima attività si segnalano i lavori straordinari che hanno riguardato la proprietà CRI di Varese Ligure (ex Colonia Estiva per minori) e che hanno permesso di realizzare l'impianto di riscaldamento necessario al pieno sfruttamento dell'immobile che, sino ad oggi, veniva impedito nel periodo invernale proprio per la mancanza di questo indispensabile servizio. La realizzazione è avvenuta con il contributo straordinario fondamentale previsto in favore degli immobili pubblici proprio interessati all'emergenza.

EMERGENZA ALLUVIONI

Nell'autunno inoltrato la regione Liguria è stata interessata da gravi eventi alluvionali che hanno determinato l'attivazione del sistema di Protezione Civile e quindi anche di uomini e mezzi della C.R.I..

Il primo, maggiormente rilevante in termini di ampiezza di territorio e popolazione colpita, ha riguardato un'ampia fetta del territorio della provincia di La Spezia, il secondo, più concentrato ma ugualmente devastante, ha riguardato principalmente un'area densamente abitata della città di Genova.

Anche in questo caso la presenza della Croce Rossa Italiana è stata immediata, qualificata ed ha visto l'impiego di numerosi volontari, dipendenti, mezzi ed attrezzature.

Successivamente alle immediate attività di soccorso e salvataggio della popolazione colpita dagli eventi calamitosi ed oltre all'attività connessa al soccorso sanitario in convenzione (Servizio 118 - Trasporto Infermi - allestimento PMA), la Croce Rossa Italiana si è occupata di fornire supporto logistico per l'allestimento e la gestione di alcuni centri di accoglienza, per il trasporto di materiali, la gestione di magazzini, la fornitura e preparazione di pasti, servizio scuolabus/navetta ed il recupero dei veicoli alluvionati.

GLOBAL GAMES

Nel corso del 2011 nella regione si sono svolti i Global Games. Dal **24 settembre** al **4 ottobre** sono approdati in Liguria i **Global Games 2011**, la seconda manifestazione in ordine di importanza, dopo i Giochi Paralimpici, per gli atleti disabili intellettivo relazionali. L'evento, giunto alla terza edizione, è stato organizzato dall'associazione Sportabilia di Genova, gestito dal Comitato organizzatore del **Fisdir** e **Inas Fid** ed è stato sostenuto dalla Regione Liguria.

Ai giochi hanno partecipato **1500 atleti** di oltre 45 nazioni e provenienti da cinque continenti che sono stati nel **villaggio olimpico di Loano** per **dieci giorni** di grande sport. La nazionale italiana ha partecipato con 101 elementi ed ha gareggiato in tutte e sette le discipline (atletica leggera, futsal-calcio a 5, basket, nuoto, ciclismo, tennis e tennistavolo) mentre le delegazioni più numerose, rispettivamente 96 e 91 sportivi, sono state l'Australia ed il Giappone.

L'evento è stato introdotto da una **cerimonia di apertura**, il **26 settembre**, che ha coinvolto tutte e nove le città interessate dai Global Games, Genova, Imperia, Savona, La Spezia, Loano, Cogoleto, Cogorno, Varazze ed ha avuto il suo principale evento in piazza De Ferrari a Genova. Gli atleti che hanno gareggiato ai Global Games 2011 hanno cercato anche la qualificazione per le Paraolimpiadi di Londra 2012 nelle discipline del nuoto, dell'atletica leggera e del tennistavolo.

L'assistenza sanitaria dei Global Games è stata garantita dalla Croce Rossa Italiana ed ha visto l'impiego di numerosi equipaggi ed ambulanze fornite di personale medico.

RISULTATI ECONOMICI E FINANZIARI

I risultati economico/finanziari del Rendiconto Generale aggregato della Regione Liguria sono quelli esposti nelle tabelle allegate al Rendiconto medesimo elaborato tramite la procedura informatizzata unificata SICON CRI.

ALLEGATO A

DISTRIBUZIONE PERSONALE VOLONTARIO

UNITA'	A	B	C	D	E	F	ATTIVI
SAVONA (PROV)	-	-	29	15	-	-	44
CENGIO	-	-	64	15	-	-	79
CERIALE	2	-	120	9	17	-	148
LOANO	5	-	52	20	14	-	91
MAGLIOLO	-	-	15	22	-	-	37
MILLESIMO	-	-	101	28	-	-	129
SASSELLO	1	-	119	24	-	-	144
SAVONA	36	12	131	88	-	-	267
STELLA	-	-	62	40	28	-	130
TOIRANO	-	-	17	14	-	-	31
VADO LIGURE	-	-	143	23	18	-	184
VARAZZE	-	-	119	-	10	-	129
PROVINCIA DI SAVONA	44	12	972	298	87	-	1.413
IMPERIA (PROV)	-	-	-	-	-	-	-
BORDIGHERA	9	18	88	21	11	4	151
DIANO MARINA	-	-	53	53	3	-	109
IMPERIA LOC.	9	41	95	42	79	-	266
PIEVE DI TECO	-	-	81	19	12	-	112
PONTEPASSIO	-	-	51	21	-	-	72
SANREMO	18	14	97	12	24	17	182
TAGGIA	-	-	45	5	-	-	50
VENTIMIGLIA	1	-	64	10	8	7	90
VILLAREGIA	-	-	50	1	-	-	51
PROVINCIA DI IMPERIA	37	73	624	184	137	28	1.083

LA SPEZIA	36	67	469	114	31	20	737
FOLLO	-	-	73	13	10	-	96
LEVANTO	-	-	58	-	27	-	85
RICCO' DEL GOLFO	-	-	58	19	-	19	96
PROVINCIA DI IMPERIA	36	67	658	146	68	39	1.014

GENOVA (PROV)	-	-	-	-	-	-	-
ARENZANO	1	-	65	-	15	-	81
BARGAGLI	-	-	82	16	15	31	144
CAMOGLI	-	-	-	-	-	-	-
CAMPO LIGURE	3	-	50	21	14	1	89
CAMPOMORONE	-	-	92	28	63	-	183
CERANESI	-	-	104	-	32	18	154
CHIAVARI	-	33	61	57	-	-	151
CICAGNA	2	-	117	39	17	13	188
COGOLETO	-	-	86	-	38	-	124
COGORNO	-	-	85	20	17	14	136
DAVAGNA	-	-	66	-	-	21	87
GATTORNA	-	-	73	17	13	29	132
GENOVA CENTRO	76	72	179	88	61	10	486
GENOVA PONENTE	2	-	121	-	24	1	148
LAVAGNA	-	-	41	26	3	-	70
MASONE	-	-	116	-	33	32	181
RAPALLO	-	-	-	-	-	-	-

ALLEGATO A

DISTRIBUZIONE PERSONALE VOLONTARIO

UNITA'	A	B	C	D	E	F	ATTIVI
REZZOAGLIO	-	-	78	22	-	-	100
RIVA TRIGOSO	-	-	66	19	-	-	85
ROSSIGLIONE	-	-	62	-	-	27	89
S. MARGHERITA LIGURE	6	-	71	30	-	17	124
S. STEFANO D'AVETO	-	-	53	56	-	-	109
SANT'OLCESE	-	-	57	24	28	-	109
SERRA RICCO'	-	-	66	16	-	-	82
SORI	-	-	42	9	-	-	51
TORRIGLIA	-	-	159	-	18	23	200
USCIO	-	-	54	19	-	-	73
VALLESCRIVIA	1	-	140	-	-	21	162
PROVINCIA DI GENOVA	91	105	2.186	507	391	258	3.538

REGIONE LIGURIA	208	257	4.440	1.135	683	325	7.048
------------------------	------------	------------	--------------	--------------	------------	------------	--------------

LEGENDA

CORPO MILITARE
 INFERMIERE VOLONTARIE
 VOLONTARI DEL SOCCORSO
 COMITATO NAZIONALE FEMMINILE
 PIONIERI
 DONATORI SANGUE

A
 B
 C
 D
 E
 F

➤ REGIONE LOMBARDIA

Situazione finanziaria

Entrate	€.	97.844.405,06
Uscite	€.	97.088.795,16
Saldo finanziario	€.	755.609,90

Ambito socio sanitario

La principale attività svolta dalle unità CRI della Regione Lombardia nell'anno 2011 è senza dubbio il servizio di soccorso sanitario sia in forma continuativa che in forma estemporanea. La quasi totalità dei comitati CRI ha in assegnazione una o più postazioni di soccorso sanitario in forma continuativa (forma continuativa è quella tipologia di servizio che garantisce il soccorso sanitario in modo costante e predeterminato per tutta la durata del periodo convenzionalmente stabilito) o un servizio "a gettone" (forma estemporanea: è quella tipologia di servizio che riconosce l'effettuazione di interventi di soccorso attivati nell'ambito di disponibilità non continuative a supporto e potenziamento del servizio continuativo con impegno settimanale di durata minima preventivamente definita da AREU alla procedura di assegnazione).

I comitati che svolgono il servizio in Lombardia sono circa 90; il fatturato del servizio 118 svolto da CRI in forma continuativa per l'anno 2011 è di quasi 25 milioni di euro per tutta la Lombardia (sulla base del dato di previsione 2011).

Nel corso del 2011 il comitato regionale ha diretto e coordinato le operazioni di rendicontazione del servizio 118 (a gennaio 2011 non erano ancora state definite le rendicontazioni 2009) ricevendo grandi apprezzamenti da parte della regione che ha riconosciuto il grande ed impegnativo lavoro svolto dalla Croce Rossa e che ha portato (come ha scritto il direttore generale di AREU) " *...uniformità e chiarezza sulla documentazione presentata riducendo significativamente i tempi delle verifiche e migliorandone la qualità ed ha ridotto le inefficienze e i ritardi spesso riscontrati negli anni scorsi....*"

La Croce Rossa Italiana insieme alle altre associazioni presenti in Lombardia (di ANPAS Lombardia, FAPS - Croce Bianca Milano, Federazioni Volontari Soccorso Onlus Brescia e Soccorso Azzurro SCS Onlus) sono interlocutrici attive delle Articolazioni Territoriali aziendali del SSUEm 118 e garantiscono la copertura di circa il 95% degli interventi svolti sul territorio dai mezzi di soccorso sanitario. Come riconoscimento del ruolo importante che svolgono nell'ambito dell'emergenza urgenza le associazioni del territorio all'interno dell'AREU è stato costituito un organismo consultivo della Direzione in cui sono rappresentati gli organismi di volontariato. La costituzione di tale organo è stata prevista dalla Delibera di Consiglio Regionale del 4 dicembre 2007 (n VIII/471) che impegna la Giunta " *affinché l'AREU si avvalga, sulla base del principio di sussidiarietà e per l'esercizio delle attività che le sono proprie in tema di soccorso e di trasporto sanitario, delle organizzazioni di volontariato e delle cooperative sociali presenti sul territorio lombardo, attraverso i loro organismi associativi regionali; e che venga previsto nella struttura dell'AREU un organo consultivo della Direzione, in cui siano rappresentate le organizzazioni di volontariato regionali più rappresentative*". Il comitato regionale, attraverso il Commissario regionale ed il Direttore, nel corso del 2011 hanno rafforzato la presenza della Cri all'interno della consulta.

L'anno 2011 è stato anche l'anno della riorganizzazione del servizio 118 e delle selezioni.

A luglio 2011 (D.G.R. N° IX / 1964 del 06/07/2011) la regione Lombardia ha approvato un aggiornamento della disciplina del servizio di soccorso sanitario con queste finalità ed ambiti di intervento:

1. redistribuzione dei mezzi che compongono la rete territoriale del soccorso e miglioramento nella gestione degli stessi nei territori di confine interprovinciale e maggiore integrazione dell'elisoccorso;
2. sviluppo e potenziamento dell'infrastruttura tecnologica e nuove funzionalità informatiche delle COEU;
3. ridefinizione dell'attività e dell'organizzazione delle COEU e delle AAT;

4. definizione e realizzazione di percorsi formativi omogenei e standardizzati per medici, infermieri, operatori tecnici e soccorritori-esecutori e istruttori, con valorizzazione della risorsa medica e infermieristica a bordo dei mezzi su ruota e migliore integrazione operativa con i soggetti sussidiari (E/O-A/C) anche attraverso la revisione dei CeFRA;
5. sviluppo della telemedicina nel soccorso sanitario;
6. diffusione dei defibrillatori semiautomatici.

A Settembre 2011, in attuazione della citata deliberazione della Giunta Regionale, sono state indette delle selezioni per l'affidamento delle postazioni di soccorso sanitario -servizio continuativo- di tutte le Articolazioni Aziendali Territoriali (AAT) della Lombardia.

La Croce Rossa in Lombardia ha partecipato alle selezioni (ancora in corso alla data di scrittura del presente documento) aggiudicandosi tutte le postazioni (solo una postazione non è stata aggiudicata) per le quali ha fatto istanza di assegnazione. Il lavoro di predisposizione dei progetti operativi e dei preventivi di spesa per la partecipazione alla selezione ha impegnato fortemente i mesi di settembre -dicembre 2011 vista l'importanza e la strategicità del servizio 118 per la CRI della Lombardia.

Tralasciando il servizio 118 e passando alle altre attività della CRI altro servizio molto importante è quello del NUE 112. Il comitato provinciale di Varese ha mantenuto per tutto il 2011 la convenzione con l'azienda regionale emergenza urgenza per lo svolgimento di attività integrative e di supporto al servizio pubblico e sperimentale del "numero unico europeo"- NUE 112"; il servizio -avviato su proposta del Ministero dell'Interno nel 2009 per la sperimentazione di un call center laico 112 nella provincia di Varese e che anticiperà la realizzazione di un progetto nazionale- si traduce nel reindirizzamento delle chiamate pervenute appunto al numero unico 112 verso la centrale operativa 113(soccorso pubblico di emergenza), 112 (carabinieri), 115 (vigili del fuoco), 118 (emergenza sanitaria).

Altri servizi resi al territorio dalle unità Cri sono il trasporto con ambulanza di soggetti nefropatici, servizio che la CRI svolge in convenzione con le ASL locali; il trasporto sempre con ambulanza intra ospedaliero in convenzione sempre con le ASL locali,

Servizi ai privati cittadini

La Croce Rossa presta anche servizio di trasporto direttamente a favore dei privati cittadini e su loro richiesta e chiamata diretta. Ai cittadini la Cri della Lombardia fornisce anche corsi di formazione

Altre servizi di trasporto

Tra i servizi molto diffusi tra le unità CRI della Lombardia vi è sicuramente il servizio di trasporto sangue ed emoderivati svolto in regime di convenzione con le aziende ospedaliere reso per lo più con volontari del soccorso e donatori di sangue, il trasporto di materiali sanitari e di organi in emergenza.

Sono state mantenute per tutto il 2011 anche le numerosissime convenzioni che la CRI sottoscrive con le amministrazioni comunali per il servizio di trasporto scolastico a favore di alunni diversamente abili.

Assistenza sanitaria in occasione di manifestazioni sportive

Il Comitato provinciale di Milano ha sottoscritto nel 2011 con l'ospedale Fatebenefratelli una convenzione con cui eroga un servizio di assistenza sanitaria e di pronto intervento presso lo stadio Meazza di Milano in occasione di eventi sportivi e non sportivi mettendo a disposizione circa 96 volontari soccorritori.

Sempre in ambito sportivo una convenzione molto importante è quella dei comitati della provincia di Monza che assicurano il servizio di assistenza sanitaria durante le manifestazioni che si tengono presso l'autodromo nazionale di Monza. La CRI effettua il servizio di soccorso e trasporto infermi in occasione di tutte le manifestazioni sportive motoristiche e per il tempo libero che si svolgono presso l'autodromo mettendo a disposizione gli automezzi di soccorso con personale soccorritore qualificato.

Servizi in ambito socio assistenziale

In ambito socio assistenziali nel corso del 2011 sono state confermate le tante convenzioni con le amministrazioni comunali per il servizio di Telesoccorso; è proseguita l'attività di delle unità locali di distribuzione di viveri e vestiario ai nuclei particolarmente bisognosi segnalati da assistenti sociali dei comuni.

Con la fattiva collaborazione soprattutto delle sezioni femminili le unità locali hanno confermato per tutto il 2011 l'impegno alla distribuzione dei viveri Agea.

Il comitato Provinciale di Mantova nel 2011 ha sottoscritto un accordo con l'ospedale civile di Gonzaga con cui mette a disposizione volontari per lo svolgimento di attività ricreativa ed animazione a favore dei ricoverati, assistenza alla persona per l'assunzione di pasti e per lo spostamento dei pazienti in carrozzina.

In provincia di Milano alcune unità Cri erogano un servizio di "pronto farmaco" con cui provvedono alla consegna a domicilio di farmaci ad ultra-sessantacinquenni in condizioni di disagio e stato di bisogno.

Guardia Medica (cd. Continuità assistenziale)

Le unità della CRI della Lombardia garantiscono un servizio- proseguito per tutto il 2011-di supporto all'asl di continuità assistenziale affinché venga garantita attraverso medici l'assistenza sanitaria ai residenti sul territorio. Il servizio di CRI si traduce nella messa a disposizione di locali, strutture e mezzi per garantire il servizio di accoglienza

Altri servizi

Il 2011 è stato l'anno della Gestione servizi d'accoglienza per cittadini extracomunitari appartenenti a paesi del nord Africa. Sulla base di un protocollo d'intesa sottoscritto tra il Comitato regionale e il soggetto attuatore per la gestione dei servizi di accoglienza ai cittadini extracomunitari dei paesi del Nord Africa le singole unità CRI hanno sottoscritto specifiche convenzioni con cui hanno garantito, attraverso i propri volontari, servizi di accoglienza, di vigilanza di strutture residenziali, di supporto amministrativo, di assistenza.

Si sono occupati di accoglienza profughi i comitati provinciale di Lodi, di Pavia, di Monza, di Como, di Brescia e Varese.

Un importante servizio offerto dal comitato locale di Milano è quello svolto nell'ambito di una convenzione con l'ospedale Sacco di Milano. Il comitato attraverso un contributo finanziario offre cure odontoiatriche gratuite a ai cittadini indigenti residente sul territorio del comune di Milano presso l'unità di odontoiatria dell'ospedale.

Tutto il personale dei comitati della CRI della Lombardia è stata coinvolto nell'attuazione dei seguenti obiettivi della direzione regionale:

- **mappatura delle convenzioni**: la mappatura è stata eseguita mediante la compilazione del file excell rinvenibile nella intranet, i dati raccolti riguardano: la descrizione dell'oggetto della convenzione, l'ente (pubblico o privato) con cui le unità CRI hanno sottoscritto la convenzione, i mezzi impiegati per la convenzione, la dotazione di personale (sia volontario che dipendente) impiegato per la convenzione, la scadenza della convenzione. Dall'esecuzione di tale obiettivo il comitato regionale ha poi elaborato un data base- in fase di implementazione- che raccoglie tutte le informazioni delle convenzioni includendo anche il testo della convenzione. Inoltre tutte le convenzioni scadute nel corso del 2011 e prorogate dalle unità locali sono state esaminate dal comitato regionale ed istruito nell'ottica dell'obiettivo dell'equilibrio economico finanziario. L'attenzione è stata dedicata in particolare modo alle convenzioni per il servizio di trasporto in emergenza ed urgenza (118) le cui convenzioni non coprivano fino a tutto l'anno 2010 l'IRAP che la CRI versa sul proprio personale. Dal 2011 la CRI avrà il rimborso anche dell'IRAP, a tutt'oggi permane ancora il problema del rimborso integrale della spesa per i buoni pasto, per il premio incentivante e per le sostituzioni di personale assente.
- **rilevazione del patrimonio** immobiliare e contestuale ricognizione delle esigenze di spazi delle unità locali: il lavoro è stato organizzato nelle seguenti fasi: rilevazione del patrimonio esistente, analisi delle esigenze delle strutture territoriali, valutazione delle compatibilità con il patrimonio disponibile, programmazione delle risorse necessarie all'allocazione o riallocazione dei servizi e individuazione delle forme di valorizzazione del patrimonio residuo. Le unità della Cri da mappare e rilevare erano (e sono) tantissime, il lavoro è proseguito

anche nei primi mesi del 2012 a causa dell'impegnativo lavoro richiesto dall'obiettivo. La rilevazione è stata completata per le unità del Comitato regionale, unità di Bergamo (17 unità), Como (18 unità),Lodi, Mantova (11 unità), Monza Brianza (10 unità),Cremona, Pavia; è stata realizzata parzialmente per i comitati di Brescia (completato solo dal comitato di Brescia Locale) e Varese. Sono ancora in corsi i lavori dei comitati di Lecco, Milano, Sondrio .

- **ricognizione** dei rimborsi al comitato centrale: le attività svolte sono state le seguenti: esame delle somme richieste dal comitato centrale, confronto con le somme versate al comitato centrale dalle unità locali, segnalazione degli scostamenti al comitato centrale. La prima criticità che è balzata all'occhio nell'esaminare i prospetti dei rimborsi richiesti dal comitato centrale è la forte discordanza tra quanto la sede centrale chiede e quanto le unità locali ritengono di dovere rimborsare . In considerazione di ciò la direzione regionale una prima volta a novembre 2011 ed una seconda a gennaio 2012 ha segnalato le discordanze tra le somme richieste e quelle ritenute corrette dalle unità del Comitato . In attesa di una risposta la direzione regionale sta raccogliendo- da ogni comitato per il quale si è riscontrato una differenza tra quanto richiesto dal Comitato Centrale e quanto versato - le specifiche motivazioni di ogni unità. Nella maggior parte dei casi la motivazione è da addurre a calcoli presunti del comitato centrale , in altri termini le unità versano alla sede centrale le somme che mensilmente il servizio trattamento economico comunica in occasione dell'elaborazione degli stipendi (mensilmente il servizio trattamento economico elabora gli stipendi e li comunica alle unità locali insieme alle somme da versare a titolo di oneri diretti ed indiretti e di IRAP) mentre le somme richieste sembrano essere calcolate in modo presunto. Il totale degli oneri dovuti dalla Lombardia secondo le quantificazioni del Dipartimento Economico - Finanziario (Ufficio Rapporti Finanziari con Unità territoriali), è di Euro 8.767.907,20;- Il totale versato dalle Unità CRI della Lombardia per l'anno 2011 è di euro 7.410.384,57; - Il totale versato dalle Unità CRI con l'aggiunta delle somme ad oggi non versate dal Comitato Provinciale di Milano e dal comitato Locale di Milano (a causa di gravi problemi di liquidità) è di euro 8.462.675,57. Appare quanto mai importante definire i corretti importi dovuti, e solo dopo valutare se lo scostamento tra quanto oggi pagato dalle Unità CRI Lombardia, e quanto da chiesto dal CC per l'anno 2011 è da colmare o meno.

I servizi e le attività svolte dalla Cri in Lombardia nel 2011 sono sicuramente tantissime ancora, la presente relazione ne ha elencate solo alcune sia per ragioni di sinteticità ma anche per il poco tempo a disposizione.

➤ REGIONE MARCHE

Situazione finanziaria

Entrate	€.	9.515.656,56
Uscite	€.	9.048.229,20
Saldo finanziario	€.	467.427,36

Il Rendiconto aggregato relativo l'anno 2011 è stato elaborato secondo le indicazioni e le precisazioni fornite dal Comitato Centrale C.R.I. - Servizio Controllo Organi Periferici prot.0006812/2012 del 01/02/2012.

In via generale dal Rendiconto 2011 si evidenzia che le attività principali della regione risultano essere quelle dei servizi di trasporto in emergenza 118 e trasporto ordinario infermi, gestite in convenzione con le locali A.S.U.R. ed Aziende Ospedaliere e Sanitarie. Emerge inoltre un considerevole numero di trasporti secondari svolti per conto di privati e di case di cura, nonché per assistenze a manifestazioni sportive e non.

Tale affermazione è riscontrabile al Capitolo 40/E, con un totale per accertamenti pari ad €. 6.236.786,16 nonché al capitolo 47/E con un totale pari ad €. 454.933,41, la cui somma rappresenta il 78,94% del totale delle entrate correnti accertate nell'esercizio 2011.

Le attività sopra indicate hanno anche registrato un leggero incremento rispetto all'esercizio precedente (2010).

Nella Regione Marche, oltre ai servizi di trasporto infermi indicati, viene gestita per conto del Comitato Centrale CRI una Postazione di Primo Soccorso presso l'Aeroporto di Falconara M.ma (cap. 41/E) , da parte del Comitato Provinciale CRI Ancona, per il quale possono risultare differenze contabili nei diversi esercizi, legate alla rendicontazione dei costi a consuntivo del servizio.

Non meno importante risulta comunque il dato che si evidenzia al cap.56/E per €. 73.534,99 riguardante l'attività dei corsi di formazione fatti al personale delle aziende e degli enti, in applicazione della normativa sulla tutela della sicurezza e salute dei lavoratori ex T.U. 81/2008. Sotto questo aspetto risulta confermato il trend di attività risultante dalla gestione 2010 (Euro 71.190,32).

Il positivo risultato di gestione, pari ad €. 467.427,36 è stato realizzato con il contributo sul territorio delle componenti volontaristiche e quello dei dipendenti CRI, i quali hanno garantito anche adeguata collaborazione nell'organizzazione dell'evento riguardante il XXV Congresso Eucaristico, che si è svolto ad Ancona nel mese di Settembre 2011.

Per quanto riguarda sintetico esame delle poste in uscita a consuntivo 2011, le risorse provenienti dalle principali attività regionali descritte sono state impiegate, oltre che per il pagamento degli oneri derivanti dall'utilizzo di personale a tempo determinato pari ad €. 2.187.646,41, anche per garantire la funzionalità delle strutture dell'Ente per €. 4.069.006,82, nonché per l'acquisto di attrezzature sanitarie (Cap. 260/U spese per €. 119.833,47) e mezzi utilizzati nei trasporti sanitari (cap. 256/U spese per €. 384.631,29).

Si riepilogano le attività svolte dalle Unità CRI della Regione Marche:

4. Trasporto sanitario in emergenza (118) e in regime ordinario degli infermi, in convenzione tra i Comitati Locali CRI e le Zone Territoriali dell'Azienda Sanitaria Unica Regionale delle Marche, competenti per territorio;
5. Trasporto infermi in convenzione Istituto Nazionale di Ricerca e Cura degli Anziani di Ancona;
6. Gestione, per conto del Comitato Centrale CRI, della Postazione di Primo Soccorso presso l'Aeroporto di Falconara M.ma, da parte del Comitato Provinciale CRI Ancona;
7. Trasporti secondari per privati e strutture sanitarie;
8. Assistenza sanitaria alle manifestazioni sportive;
9. Corsi di formazione per addetti al primo soccorso in azienda ex D.Lgs. 81/2008;
10. Corsi di formazione BLSD per operatori del soccorso;
11. Corsi di primo soccorso alla popolazione;
12. Assistenza ai pazienti minori con operatori clown.

➤ REGIONE MOLISE

Situazione finanziaria

Entrate	€.	268.053,21
Uscite	€.	227.514,96
Saldo finanziario	€.	40.538,25

Le attività svolte dalla CRI del Molise per l'esercizio 2011:

- Organizzato e realizzato vari corsi alla popolazione sulle manovre di disostruzione pediatrica nel periodo giugno/settembre sul tutto il litorale della regione oltre a quelli realizzati nei centri commerciali;
- Aderito al progetto Trenta ore per la vita durante il quale si sono svolte numerose manifestazioni in piazza finalizzate alla raccolta di fondi per l'acquisto di defibrillatori da donare alle scuole aderenti al progetto con successiva formazione da parte dei volontari della CRI.
- Organizzato varie giornate di aggiornamento per i volontari delle Componenti Volontaristiche, volte alla formazione e specializzazione di professionalità da impegnare nelle attività proprie dell'Ente.
- Organizzato sulla Giornata sulla Donazione del Sangue;
- Organizzato campi estivi Componente Giovane.

II COMITATO PROVINCIALE CAMPOBASSO ha svolto il servizio di emergenza territoriale 118 in convenzione con la ASREM di CB impiegando quali risorse strumentali n. 2 autoambulanze e quali risorse umane personale volontario, con un percorso complessivo stimato in oltre km 18.000.

Sempre nell'ambito dell'assistenza sanitaria ha effettuato il servizio di trasporto infermi per circa n. 60 prestazioni, utilizzando n. 6 autoambulanze; ha effettuato servizio dialisi; ha effettuato servizi di assistenza sanitaria in oltre 60 manifestazioni e gare sportive. Tutte le attività sopra indicate sono state poste in essere con l'impiego del personale volontario dell'Associazione.

Tramite la specifica componente sono state effettuate presso la Asrem di Campobasso oltre n. 100 donazioni di sangue, in relazione alla convenzione in essere con l'azienda sanitaria.

Nella sfera delle attività sociali sono stati assistiti oltre 4.800 indigenti nella Provincia.

Per quanto attiene alla attività formativa sono stati effettuati corsi relativi al D. Lvo 81/08 presso aziende, enti e scuole della provincia di Campobasso, corsi di formazione BLS-D presso scuole e privati nonché corsi BLS-D alle Componenti.

Nell'ambito della manifestazione "Trenta ore per la vita" è stata svolta attività sanitaria in favore della popolazione sempre con l'impegno di personale volontario.

II COMITATO PROVINCIALE ISERNIA ha svolto attività socio sanitaria assistendo 18 nuclei familiari, ha inoltre fornito assistenza sanitaria/ambulatoriale alla popolazione con l'impiego di Infermiere Volontarie.

Ha inoltre svolto attività formativa relativamente al D. Lvo 81/08 presso Poste Italiane di Isernia.

➤ REGIONE PIEMONTE

Situazione finanziaria

Entrate	€.	54.114.320,64
Uscite	€.	53.113.397,50
Saldo finanziario	€.	1.000.923,14

La Direzione Regionale ha svolto un ruolo di supporto all'attività dei vertici di Componente e di consulenza nei confronti delle Unità CRI del Piemonte.

Nello specifico l'attività complessiva si è svolta nelle sotto indicate direttrici:

- ✓ Attività di coordinamento bilanci/rendiconti/contabilità;
- ✓ Attività di supporto per la gestione del personale (contratti a tempo determinato e contratti interinale);
- ✓ Attività relativa alla sicurezza sul lavoro (D. Lgs. 81/2008) con organizzazione visite mediche, corsi sulla sicurezza e tenuta dei rapporti con la Ditta aggiudicataria del servizio;
- ✓ Attività di raccolta dati su convenzioni e di autorizzazione alla stipula;
- ✓ Attività di raccolta dati sul patrimonio ed istruzione delle pratiche relative (vendite, locazioni, comodati, ecc.);
- ✓ Attività relativa al conferimento di incarichi per professionisti in ambito regionale (es.: medici per aeroporti, centri di accoglienza, manifestazioni);
- ✓ Gestione e validazione afferenti ai rapporti con le Aziende committenti, all'attività di trasporto e alla revisione dei Preventivi e Consuntivi di spesa da presentare al 118;
- ✓ Formazione del Personale dipendente, somministrato e volontario;
- ✓ Implementazione dei processi informatici: attivazione terminal server geograficamente distribuito (in collaborazione con il Comitato Regionale della Liguria), stipula della convenzione per l'utilizzo del software per il protocollo informatico del Comune di Padova e adeguamento del sistema informativo del Comitato Regionale agli adempimenti di legge previsti;
- ✓ Sviluppo delle attività di Protezione Civile (mediante sottoscrizione di specifiche Convenzioni con la Regione Piemonte e la SATAP);
- ✓ Assistenza e supporto al Commissario e agli organi politici: nel corso del 2011 il Commissario Regionale ha posto in essere un'attività finalizzata alla razionalizzazione delle attività volontaristiche con l'individuazione di Commissioni e delegati intercomponenti incaricati di seguire l'attività. Tale impegno ha imposto l'organizzazione di frequenti riunioni, seminari e di un grande evento svolto nel giugno 2011. Gli uffici si sono messi a disposizione del Commissario coadiuvandolo in questa attività.

➤ **REGIONE PUGLIA**

Situazione finanziaria

Entrate	€.	2.300.720,27
Uscite	€.	2.326.699,43
Saldo finanziario	€.	- 25.979,16

COMITATO PROVINCIALE CRI BARI:

- 1) Gestione in convenzione con il Comune di Bari di un campo senza fissa dimora per l'accoglienza notturna di cittadini italiani e stranieri in moduli abitativi e tende da campo provviste di riscaldamento per l'inverno e condizionatori d'aria per l'estate.
- 2) Gestione in convenzione con la Società Aeroporti di Puglia per la gestione di una postazione di pronto soccorso presso l'Aeroporto di Bari-Palese.
- 3) Trasporto infermi a chiamata.
- 4) Trasporto profughi a chiamata da parte della Prefettura di Bari.
- 5) Trasporto pazienti a chiamata da cliniche private a centri di analisi e visite mediche.
- 6) Progetto Help e Solidale con il Comune di Castellana Grotte per assistenza domiciliare di tipo parasanitario, supporto logistico agli anziani, bisognosi, indigenti, senza o scarsa assistenza familiare, accompagnamento di specifiche categorie di cittadini riconosciuti diversamente abili (Legge n.104/92) verso centri diurni socio-educativi.
- 7) Servizio ritiro fuori uso e carta da macero richiesto da Enti e Pubbliche Amministrazioni di Bari e Provincia.
- 8) Società Sportiva Bari: servizio assistenza pronto soccorso durante le partite di campionato.
- 9) Ente Autonomo Fiera del Levante: gestione postazione di pronto soccorso durante le fiere campionarie che si svolgono nel Comune di Bari.
- 10) Trasporto dializzati e trasporto infermi effettuato dal Comitato Locale di Gioia del Colle (BA).

COMITATO PROVINCIALE CRI BARI-ANDRIA-BARLETTA (BAT):

- 1) Trasporto pazienti a chiamata da clinica privata "Madonna della Pace" - AURA SRL (Andria) a centri di analisi e visite mediche.
- 2) Corsi Legge 81/2008.
- 3) Trasporto infermi a chiamata.

COMITATO PROVINCIALE CRI BRINDISI:

- 1) Trasporto infermi e dializzati a chiamata.

COMITATO PROVINCIALE CRI FOGGIA:

- 1) Trasporto infermi e dializzati a chiamata, comprese le Unità Locali di competenza.

COMITATO PROVINCIALE CRI LECCE:

- 1) Trasporto infermi e dializzati a chiamata, comprese le Unità Locali di competenza.
- 2) Servizio 118 in convenzione con la ASL di Lecce.
- 3) Unione Sportiva Lecce: servizio assistenza pronto soccorso durante le partite di campionato.

COMITATO PROVINCIALE CRI TARANTO:

- 1) Servizio 118 in convenzione con la ASL di Taranto.
- 2) Convenzione Pronto Farmaco con i Comuni di Martina Franco, Monteiasi e Grottaglie.
- 3) Emergenza caldo e Servizio P.S. a mare con il Comune di Ginosola.
- 4) Convenzione di P.S. a mare con il Comune di Palagiano.
- 5) Trasporto infermi e dializzati a chiamata senza alcuna convenzione.
- 6) Corsi Legge 81/2008.

➤ REGIONE SARDEGNA

Situazione finanziaria

Entrate	€.	1.837.766,22
Uscite	€.	1.644.957,54
Saldo finanziario	€.	192.808,68

Nel corso del 2011, tra le altre, si è aderito alle seguenti manifestazioni nazionali con il coinvolgimento delle Componenti Volontaristiche: Nel corso del 2011 si è aderito alle seguenti manifestazioni nazionali con il coinvolgimento delle Componenti Volontaristiche:

- Progetto 30 ore per la Vita;
- Progetto BLSD CRI corsi formazione personale dipendente INAIL, personale CRI e alla cittadinanza;
- Progetto PBLSD e manovre di disostruzione in età pediatrica volta alla popolazione ed al personale CRI;
- Vaccinazioni anti HPV Giovani Vulnerabili;
- Campagna Prevenzione Disturbi Visivi Bambini in collaborazione con Unione Italiana Ciechi.
- Giornata dell'Alzheimer;
- Giornata mondiale del diabete;
- Campo Scuola Nazionale CRI con diversi percorsi formativi nelle attività d'emergenza;
- Sostegno alle manifestazioni con l'Associazione Italiana contro le Leucemie.
- Coordinamento delle attività d'emergenza.

A livello regionale si perseguono i fini dell'Associazione attraverso la sensibilizzazione e informazione della popolazione con i corsi di Primo Soccorso rivolto a Scuole, Enti (come Poste, Dogana, Banca d'Italia) e Forze Armate (come Esercito, Guardia di Finanza, Marina Militare), corsi di Diritto Internazionale Umanitario e l'avvio dei corsi di PBLSD di disostruzione pediatrica.

Comitato Provinciale Cagliari

Il Comitato Provinciale di Cagliari ha garantito lo svolgimento delle proprie attività con l'impiego di due militari in servizio continuativo e ventuno dipendenti civili in servizio, di cui venti presso l'Autoparco fino alla data del 15 ottobre 2011.

Sino a tale data presso la Postazione aeroportuale di P. S. di Cagliari/Elmas operavano cinque militari richiamati trasferiti ad altra sede e, per tale motivo, si è provveduto alla loro sostituzione con 5 dipendenti in servizio presso l'autoparco. Negli Uffici invece, sono stati impiegati dodici militari in servizio continuativo, sempre con oneri a carico del Comitato Centrale.

Tra le attività svolte, si deve rilevare che nel corso dell'anno 2011 il personale è stato impiegato nel servizio di Pronto Soccorso Sanitario 118 in collaborazione con l'ASL 8 di Cagliari fino alla data del 30 ottobre, nel servizio di Pronto Soccorso presso l'Aeroporto di Elmas, nel trasporto infermi, nel supporto a manifestazioni sportive, culturali e sociali e non ultimo il concorso alle necessità sociali e di emergenza. Enormi sforzi sono inoltre stati sostenuti al fine di garantire un alto profilo di sostegno ed assistenza alla collettività vessata dall'accresciuto disagio sociale nonostante le ristrettezze di bilancio.

Situazione Soci e Componenti

Alla data del 31/12/2011 risultano iscritti:

n. 559 Soci Attivi;

n. 127 Soci Ordinari;

n. 103 Corpo Militare;

n. 89 II.VV.;

n. 243 Volontari del Soccorso, con i gruppi locali di Cagliari, Cortoghiana, Serrenti, Santadi ed Uta;

n. 123 C.N.F.;

n.1 D.S.;

Attività di assistenza svolte presso la sede

- Accettazione domande medicinali- Accettazione domande viveri e vestiario:

- Distribuzione medicinali:

- Distribuzione viveri e vestiario:

- Assistenza presso l'ANFFAS:

- Assistenza presso la Casa di cura S. Antonio

GLI ASSISTITI

N.4.380 persone N.1.263 nuclei familiari

Distribuzione viveri e vestiario:N. 3.721 persone 1.071 nuclei familiari

Assistenza socio sanitaria N. 659 persone n. 192 Nuclei familiari

SPESE SOSTENUTE

1- viveri e vestiario: 25.995,72 euro

2 - medicinali e panni: 10.151,74 euro

3 - attività amministrativa e gestione: 2.674,20 euro

4 - formazione e aggiornamento volontari: 661,76 euro

5 - fondo cassa: 1.000,00 euro

Totale Spese sostenute €.40.483,42

MANIFESTAZIONI FINALIZZATE ALLA RACCOLTA FONDI

- Serata di danza al Conservatorio
- Sfilata di moda bimbi
- Torneo di Burraco
- Galà annuale
- Il dolce e il salato
- Festa d'estate
- Mercatino di Natale

TOTALE ENTRATE: 23.421,50 euro

CONTRIBUTI DA PRIVATI E OBLAZIONI: €.18.092,00

ENTRATE COMPLESSIVE:€.41.513,50

USCITE COMPLESSIVE: €.40.483,42

Comitato Provinciale Oristano

Sulla gestione 2011 si è cercato di realizzare gli obiettivi che erano stati prefissati in sede di bilancio di previsione.

I proventi conseguiti durante la gestione sono derivati da:

servizi di attività sanitaria di emergenza 118 svolti in regime di convenzione con l' ASL n.5 di Oristano, il cui servizio è stato svolto esclusivamente dal personale volontario appartenente ai gruppi di Oristano, Marrubiu, Paulilatino, Abbasanta, Riola e Narbolia.

Oltre al servizio di emergenza sanitaria 118 il Comitato ha svolto altre attività, tra cui:assistenza alle manifestazioni organizzate sul territorio provinciale;

assistenza e trasporto dializzati;

servizio di trasporto infermi;

corsi legge 81/08 ad enti e privati;

corsi per il reclutamento di volontari e pionieri;

Comitato Locale Bosa

E' stato portato a compimento in buona sostanza quanto prefissato in sede di Bilancio previsionale 2011. L'attività svolta, così come programmato, era centrata prevalentemente sul trasporto in emergenza e trasporto infermi, servizi di assistenza a mare con idroambulanza assistenza sanitaria alle manifestazioni sportive e culturali, servizi di Protezione Civile e collaborazioni con altri Enti Pubblici.

Comitato Provinciale Nuoro

Le attività più rilevanti sono state:

6. Servizio Trasporto infermi;
7. Assistenza sanitaria manifestazioni ed eventi;
8. Attività formative.

La contenuta consistenza delle attività svolte presso la sede di Nuoro trova una giustificazione nel ridotto numero di personale dipendente e volontaristico.

Comitato Provinciale Sassari

Pronto Soccorso e Trasporto Infermi

Sono state rinnovate le convenzioni sanitarie di emergenza 118 con le ASL n. 1 di Sassari e n. 2 di Olbia.

Il servizio è stato svolto esclusivamente dal personale volontario appartenente ai gruppi di Sassari, Olbia e Padru.

Di seguito vengono riportati i servizi svolti in convenzione e verso i privati con gli importi accertati nell'anno 2011:

Gruppo V.d.S.	Servizi 118	Servizi T.I.	Assistenze Sanitarie	Totale
Alghero		€. 15,00		€. 15,00
Bulzi		€. 141,00		€. 141,00
Olbia	€. 73.997,82	€. 2.218,00		€. 76.215,82
Padru	€. 12.337,57	€. 2.256,00		€. 14.593,57
Palau		€. 2.949,00	€.1.320,00	€. 4.269,00
Porto Torres		€. 116,00	€. 500,00	€. 616,00
Sassari	€. 15.223,09	€. 206,00	€. 300,00	€. 15.729,09
Telti		€. 6.998,00	€. 150,00	€. 7.148,00

Corsi di Formazione

Il Comitato provinciale ha effettuato con il supporto dei monitori corsi di primo soccorso, D.lgs. 81/2008, per la Banca d'Italia e le Poste Italiane.

Gestione postazione Pronto Soccorso aeroportuale di Alghero

Il Comitato anche per l'anno 2011 ha svolto attività di gestione della postazione di primo soccorso presso l'aeroporto di Alghero per la quale ha percepito dal Comitato centrale apposito contributo.

Assistenza e Manifestazioni

Durante l'anno 2011 i Volontari del Soccorso dei vari gruppi presenti sul territorio di pertinenza hanno svolto assistenza sanitaria a manifestazioni varie ed in particolare a quelle finalizzate alla raccolta fondi e alla promozione dei valori e dell'immagine della Croce Rossa come appresso indicate:

Alghero :Raccolta fondi vendita piante

Palau :

Assistenza Gare Wind Surf;

Assistenza Tiro al Piatto ;

Assistenza Gimkana;
Assistenza Gara Vela ;
Assistenza Gara Pesca Surf casting ;

Porto Torres :Assistenza Gare Ballo ;

Sassari :

Assistenza Concerto Tissi
Raccolta fondi presso COIN
Assistenza al poligono di tiro della polizia penitenziaria a seguito di convenzione;
Raccolta fondi ad Alghero in occasione delle festività natalizie;

Telti :Assistenza Motoraduno

➤ **REGIONE SICILIA**

Situazione finanziaria

Entrate	€.	23.322.652,21
Uscite	€.	23.433.814,08
Saldo finanziario	€.	-111.161,87

Si relaziona qui seguito in ordine alle principali attività svolte in ambito regionale.

1. CRI Sicilia è stata impegnata in convenzione con il Ministero dell'Interno, e lo è tuttora per la VII Annualità, nella gestione del progetto "Praesidium", avente ad oggetto la gestione dei flussi migratori misti che interessano le coste della Sicilia, ed all'atto pratico soprattutto l'isola di Lampedusa, dove i migranti approdano via mare, spesso in condizioni drammatiche, per essere successivamente trasferiti, in buona parte, presso il C.A.R.A. di Mineo;
2. CRI Sicilia è stata altresì chiamata a svolgere, nel corso del 2011, e lo è tuttora, nell'ambito dell'emergenza Nord Africa, una delicata attività di supporto sanitario ed amministrativo presso il C.A.R.A. di Mineo, ove giunge un rilevante numero di extracomunitari, richiedenti asilo o permesso di soggiorno, e dove il relativo Poliambulatorio, operativo H/24, è gestito dal Comitato Provinciale CRI di Catania, in sinergia con lo scrivente Comitato Regionale e con i Comitati territoriali, facendo leva sul fattivo ed encomiabile ausilio di medici, infermieri e autisti/soccorritori;
3. Tra le varie iniziative dispiegate in convenzione su tutto il territorio regionale, è opportuno segnalare, tra le altre, quella condotta dalla CRI con il Centro Regionale Trapianti per la gestione del servizio di trasporto organi ed equipages, nell'ambito delle attività di prelievo e trapianto nella regione Sicilia;
4. CRI Sicilia assicura inoltre puntuale e compiuto supporto, per quanto di competenza, alle molteplici attività programmate ed attuate dalle Componenti Volontaristiche, a tal uopo fornendo pertinente materiale e logistica, per come nondimeno avvenuto nella scorsa estate in sede di organizzazione e realizzazione di un invero elevato numero di Campus Giovani CRI, nei quali si è annoverata la partecipazione di invero elevato numero di volontari.

Alle attività sopra elencate sono ovviamente da aggiungere gli innumerevoli adempimenti condotti nel quotidiano dalle varie Unità territoriali CRI, nell'ambito della gestione e dello sviluppo del momento organizzativo dell'Associazione, inteso anche nella fase della sua concreta operatività nei rapporti con i terzi.

➤ REGIONE TOSCANA

Situazione finanziaria

Entrate	€.	26.240.210,42
Uscite	€.	25.456.551,53
Saldo finanziario	€.	783.658,89

La CRI della Toscana ha svolto una gamma assai ampia di attività nel campo sanitario e socio-assistenziale e il Comitato Regionale ha sostenuto e coordinato l'azione delle Unità periferiche della regione.

Gli interventi di carattere socio-sanitario sul territorio rappresentano, com'è noto, un impegno ineludibile per la Croce Rossa ed a questi è riconducibile la fetta senza dubbio più consistente dei suoi compiti istituzionali.

La stessa priorità, fatte le dovute proporzioni, è attribuibile a questo tipo di attività anche nell'ambito della regione Toscana, dove la Croce Rossa opera come ovunque tenendo quale presupposto fondamentale la centralità della persona e dei suoi bisogni.

Grazie ad un sistematico e puntuale coordinamento da parte del Comitato Regionale, tutti i Comitati CRI sul territorio sono diventati "attori" di un sistema integrato di interventi e di servizi, i quali rispondono ad un ventaglio di necessità fondamentali espresse in ogni provincia dalle comunità di riferimento che - salvo lievi differenze - può dirsi sostanzialmente omogeneo.

L'insieme delle attività socio-sanitarie messe in atto dalla Croce Rossa della Toscana, nel 2011, sono indirizzato a soddisfare mediante percorsi assistenziali integrati - studiati all'interno dell'Associazione o con altri soggetti nelle sedi deputate di concertazione territoriale - i bisogni primari di salute della persona. A questo scopo la Croce Rossa della Toscana ha erogato, oltre alle prestazioni sanitarie che le sono notoriamente affidate per attribuzione statutaria o di legge, anche una serie di azioni di protezione sociale in grado di garantire, nel più lungo periodo, la continuità dei benefici di ogni singolo intervento di soccorso, cura o riabilitazione.

L'aver preso atto, inoltre, dell'efficacia ormai ampiamente riconosciuta delle azioni di prevenzione nel contrastare l'insorgere di numerose patologie o nel contenerne gli effetti, ha portato la CRI Toscana ad attivarsi, anche in questo senso, in maniera sistematica e non più solo occasionale. Si può dire con soddisfazione che ad oggi, le azioni indirizzate alla prevenzione sanitaria sono divenute parte di una vera e propria programmazione periodica regionale e - sia attraverso l'organizzazione di specifiche campagne, sia attraverso le ordinarie attività ambulatoriali - sono rivolte globalmente al contenimento dei fattori di rischio, alla diagnosi precoce ed alla prevenzione delle complicanze relativamente a molte gravi patologie. Il metodo che si è prescelto per tutti i progetti socio-sanitari dell'ultimo anno è stato ancora una volta fondato esclusivamente su motivazioni etiche e di solidarietà sociale, che trovano soddisfazione anche oltre i risultati dell'azione strettamente sanitaria. E'

doveroso precisare che queste motivazioni sono state sempre ampiamente condivise da tutti i Comitati CRI della regione ed hanno consentito di rivolgersi in maniera gratificante alla collettività nel suo complesso, attenuando quelle "diseguaglianze" difficili da accettare se viste in relazione a stati di patologia, sofferenza o disagio fisico.

Tutte le iniziative attuate in questo settore dalla Croce Rossa Toscana - da sola o in sinergia con altri soggetti del territorio aventi analoghe finalità - hanno avuto nell'ultimo anno lo scopo principale di estendere azioni efficaci anche a quella parte della cittadinanza che ha difficoltà ad accedere ai servizi.

Le attività socio-sanitarie 2011 sono riconducibili in sintesi alle seguenti macro-categorie:

- **Prestazioni sanitarie a rilevanza sociale:** finalizzate al soccorso, alla promozione della salute, alla prevenzione, individuazione e contenimento delle patologie
- **Prestazioni sociali a rilevanza sanitaria:** aventi l'obiettivo di supportare la persona in stato di bisogno, con problemi di disabilità o di emarginazione che in molti casi condizionano anche lo stesso stato di salute
- **Prestazioni socio-sanitarie integrate:** effettuate dalla Croce Rossa Toscana con il concorso di più soggetti del comparto sanitario e sociale

Le aree e le categorie di destinatari dei servizi erogati dalla CRI Toscana nel corso del 2011, con mezzi attrezzati o comunque dedicati, in regime ambulatoriale, domiciliare, o nell'ambito di strutture residenziali o semiresidenziali sono così elencabili:

- **Area materno-infantile**
- **Anziani**
- **Socialmente disagiati**
- **Diversamente abili**
- **Fragilità mentali e Dipendenze**
- **Disabilità acute e croniche**

Va sottolineato che in tutta la regione ha avuto un'importanza fondamentale per lo svolgimento di queste attività l'Accordo Quadro per i Trasporti Sanitari promosso dalla Regione Toscana e siglato sia con la Croce Rossa che con i principali soggetti del volontariato di settore. L'atto, firmato nel 2004, è stato annualmente rinnovato e confermato anche per il 2011. Esso regola ancora oggi l'organizzazione di tutti i trasporti sanitari sul territorio, compresi quelli svolti dai nostri Comitati della Croce Rossa.

In linea con quanto disposto nell'ambito dell'Accordo Quadro Regionale, le attività socio-sanitarie alle quali contribuiscono - seppur in diversa misura - quasi tutti le realtà locali della Croce Rossa in Toscana sono sostanzialmente quelle sotto indicate:

- emergenza/urgenza con medico (118)
- emergenza urgenza senza medico (118)
- ricoveri in struttura pubblica o privata da domicilio
- dimissioni da struttura pubblica o privata convenzionata verso il domicilio
- trasferimenti tra strutture pubbliche o private convenzionate

- trasporto degenti nelle strutture pubbliche o private convenzionate per visite specialistiche, esami diagnostici e/o trattamenti terapeutici singoli non eseguibili nelle strutture di degenza
- trasporto da domicilio a struttura pubblica o privata convenzionata per trattamenti di dialisi
- trasporti da domicilio a struttura pubblica o privata convenzionata per cicli di riabilitazione, patologie moto-neuropatiche in fase post-acuta
- poliambulatori specialistici
- centri prelievi
- ambulatori mobili
- trasporti sociali
- centri sociali
- centri accoglienza

Di particolare interesse, sempre nell'ambito delle iniziative socio assistenziali, è stata la realizzazione del progetto " L'angolo della Prevenzione". Nato da una richiesta fatta dalla Società Autostrade, l'iniziativa ha proposto ai beneficiari(autotrasportatori), in quattro Aree di Servizio selezionate presso la rete autostradale di competenza di ASPI, un servizio di auto-misurazione di alcuni parametri fisiologici di base ben definiti con la possibilità di potersi confrontare con personale medico tramite Video comunicazione.

Le aree di servizio sono state :

- Prenestina Est A1 Napoli Roma km 565.1**
- Secchia Ovest A1 Milano Bologna km 73.4**
- Brianza Nord A4 Milano Brescia km 148.4**
- Montefeltro Ovest A14 Taranto Bologna km 133.6**

La centrale di refertazione con presenza del medico per videocomunicazione è stata realizzata presso il Presidio Torrigiani a Firenze.

Dal mese di giugno al mese di dicembre 2011 abbiamo registrato un accesso di circa 1600 autotrasportatori.

La popolazione di autotrasportatori può essere così descritta:

- Età variabile dai 30 ai 60 anni
- L'80% dei paziente presenta dislipidemia ed obesità
- Circa il 40% dei pazienti è iperteso
- Circa il 30% dei pazienti è fumatore
- Bassissima percentuale di diabetici (non è possibile stabilire una percentuale precisa anche per il fatto che la glicemia assume un rilievo clinico e diagnostico solo se eseguita a digiuno o due ore dopo il pasto).

Come da protocollo il controllo del PSA viene eseguito soprattutto in pazienti di età superiore ai 50 anni e solo una piccolissima percentuale dei nostri pazienti ha presentato PSA positivo. In considerazione di quanto suddetto il nostro intervento è stato soprattutto incentrato sul fornire al paziente indicazioni alimentari volte alla riduzione del peso corporeo e dell'apporto di grassi con la dieta.

Per tale motivo abbiamo deciso di fornire al paziente un opuscolo alimentare cercando di adattarlo il più possibile alle esigenze lavorative dell'autotrasportatore in modo da garantire la massima compliance da parte del paziente stesso.

Sempre ai fini della prevenzione cardiovascolare abbiamo inoltre fornito al paziente i consigli necessari al fine di una riduzione del rischio cardiovascolare raccomandando, quando necessario, anche l'esecuzione di un più approfondito controllo cardiologico.

Vogliamo segnalare che negli sporadici casi in cui il paziente si è ripresentato presso la stazione di servizio per eseguire un controllo dell'assetto lipidico a distanza dal precedente abbiamo effettivamente osservato una riduzione dei livelli di colesterolo e trigliceridi.

Anche nel 2011 è stato un particolare punto di forza della Croce Rossa Toscana il Presidio di riabilitazione "Anna Torrigiani", Il Presidio autorizzato ed accreditato con il Servizio Sanitario regionale ha garantito prestazioni riabilitative per patologie cardiache, ortopediche e neurologiche in forma di degenza, day hospital e ambulatoriale. Nello stesso centro ha svolto attività una unità operativa di medicina sportiva ed un poliambulatorio specialistico nonché un centro prelievi convenzionato con la asl.

Su tutto il territorio sono state portate avanti anche altre attività istituzionali alle quali si sono aggiunte quelle cosiddette "speciali", spesso proprie della CRI Toscana ed effettuate con particolari mezzi e competenze. Qui di seguito viene riportata una sommaria descrizione.

- La CRI della Toscana, attraverso un proprio Delegato ed una Sala Operativa Regionale ha effettuato con propri operatori attività di Protezione Civile in tutta la regione ed è stato uno dei quattro soggetti (insieme a Misericordie, Anpas e VAB) del Coordinamento per l'Emergenza della Regione Toscana.
 - Fondamentale nell'ambito delle attività di emergenza della CRI Toscana è stato il Magazzino Regionale, che ha avuto un ruolo rilevante nei recenti disastri naturali in Italia e all'estero e che nel corso del 2011 si è occupato sistematicamente delle attività di rifornimento materiali presso il CAM di Marina di Massa.
 - Gli Operatori Polivalenti di Salvataggio in Acqua esistono in Toscana da oltre un decennio e sono, come altrove, coordinati da un Delegato Regionale. Hanno a disposizione mezzi nautici specializzati allestiti come idro-ambulanze e quindi adatti a manovre di soccorso. Numerose sono state le iniziative che li hanno visti presenti nel corso del 2011 :
 - n. 01 corso in Nicaragua (novembre - dicembre)
 - Intervento in occasione alluvione Aulla (ottobre)
 - Assistenza manifestazioni internazionali di vela a Viareggio
 - Corsi per moto d'acqua al personale della C.R.I. della Lombardia
- Attività dimostrative e addestrative Castiglione della Pescaia e Viareggio Stand espositivo Fiera a Lucca (febbraio) Stand espositivo manifestazione sul volontariato Viareggio (giugno)
- I Gruppi Antincendio Boschivo (A.I.B.) della CRI Toscana ha operato in convenzione con la Regione, la quale ha assegnato loro una specifica area di intervento sul territorio.
 - Sotto il coordinamento del Comitato Regionale hanno operato Unità Cinofile specializzate, costituite da volontari (altamente qualificati nelle tecniche di soccorso sanitario anche in ambienti e terreni accidentati) e da cani addestrati per la ricerca di persone disperse. Queste Unità sono intervenute in particolari operazioni di soccorso, soprattutto a seguito di frane, crolli, valanghe ed altri eventi simili.
 - La CRI della Toscana, tramite la propria organizzazione territoriale, si è dedicata ad una sistematica attività di sensibilizzazione nei vari settori dell'area socio-assistenziale e sanitaria: campagne mirate, progetti informativi ed educativi, attività nelle piazze, distribuzione materiali. Queste attività sono state coordinate dall'Ufficio Stampa e Comunicazione regionale, che si è occupato anche della gestione del sito internet ufficiale della CRI Toscana (www.toscana.cri.it), impostato secondo i criteri di accessibilità sanciti dalla Legge Stanca.

- Molto intensa è stata anche l'attività di diffusione del Diritto Internazionale Umanitario attraverso l'organizzazione sistematica di corsi ed eventi informativi, sia per volontari che per esterni, oltre che per le Forze Armate
- Particolarmente attiva è stata l'attività dell' Ufficio Storico Regionale che ha curato la conservazione, la scrittura e la divulgazione della storia della Croce Rossa, collaborando con il mondo scientifico ed accademico, organizzando stage e promuovendo iniziative culturali e giornate di studio sulla storia della Croce Rossa.
- Per ciò che riguarda la Formazione, la CRI Toscana ha effettuato corsi di Area Sanitaria (BLS-BLSD-PBLSD - Primo Soccorso aziendale ecc.), Comunicazione Efficace, Psicologia dell'emergenza, Approccio alle diversità, Team Building, Problem Solving, Gestione dello Stress ed altro. I corsi sono stati rivolti anche ad enti pubblici e privati e ad altre associazioni.

La Regione Toscana ha sempre considerato di estrema importanza il proprio coinvolgimento nelle attività internazionali svolte dalla Croce Rossa. Nel corso del 2011 particolarmente importante è stato il progetto di supporto socio-sanitario alla Croce Rossa del Vietnam.

Particolarmente rilevante quale attività di sostegno e di Coordinamento svolta dal Comitato regionale è il servizio di Contabilità centralizzata che di fatto ha gestito la contabilità di tutti i comitati della regione. Inoltre questo servizio ha garantito il supporto contabile a numerosi comitati non Toscani di seguito elencati:

Belluno, Cormano, Groane, Lainate, Medioverbano, Milano, Paderno, San Donato, Sesto San Giovanni, Sommariva D.B., Udine, Valcresio, Mantova, Ghedi, Bresso, Cusano, Luino, Busto Arsiziano, Castiglione D.S., Spello, Nestore, Gualdo Tadino, Varese, Lecce, Brindisi, Casarano, Foligno, Taranto.

I numeri Croce Rossa della Toscana nel 2011

90 le Unità C.R.I. in Toscana (1 Comitato Regionale, 10 Comitati provinciali, più Unità locali e Delegazioni)

300 i corsi l'anno di formazione e aggiornamento nell'area di primo soccorso ed educazione sanitaria

210 i dipendenti (fra tempo determinato e di ruolo)

10.000 i volontari in servizio presso le Unità

350.000 circa gli interventi annuali di pronto soccorso e trasporto infermi con una percorrenza di migliaia di chilometri

594 gli automezzi in servizio (60% autoambulanze, 30% autocarri e mezzi di protezione civile, 10% autovetture sanitarie)

2000 i pazienti che hanno avuto accesso al Presidio Torrigiani

➤ REGIONE TRENTINO

Situazione finanziaria

Entrate	€.	11.231.685,10
Uscite	€.	9.856.747,90
Saldo finanziario	€.	1.374.937,20

In sintesi le principali attività realizzate sono:

1) Servizi sanitari di trasporto infermi ed emergenza in convenzione con i servizi di urgenza emergenza 118 delle Province Autonome di Trento e di Bolzano;

- 2) Attività di protezione civile svolta in convenzione con le Province Autonome di Trento e di Bolzano, i Vigili del Fuoco, il Soccorso Alpino, l'Associazione Nazionale Alpini;
 - 3) Formazione ed addestramento del personale volontaristico, mediante corsi all'uopo organizzati ed esercitazioni sul campo, in ambito di protezione civile;
 - 4) Attività di salvataggio in acqua sia in convenzione che a richiesta di associazioni private;
 - 5) Attività di soccorso su piste da sci, in convenzione con varie società di gestione impianti di risalita e con la Provincia Autonoma di Bolzano;
 - 6) Istruzione alla popolazione in materia di sicurezza sui luoghi di lavoro (ex D.Lgs. 81/08);
 - 7) Attività di supporto socio - assistenziale a persone in situazione di difficoltà in collaborazione con gli assistenti sociali dei comuni e finanziate da raccolte fondi ad esse destinate;
 - 8) Soccorso mediante l'utilizzo di unità cinofile abilitate alla ricerca di dispersi in superficie che su maceria;
 - 9) Campi scuola a cui hanno partecipato circa 500 giovani volti alla promozione dei principi e delle attività della CRI;
 - 10) Con i Dottor Clown attività di supporto a pazienti in reparti di pediatria ed a ospiti di case di riposo;
 - 11) Partecipazione a progetti finalizzati al sostegno di popolazioni colpite da calamità naturali quali, ad esempio, il " Tavolo Trentino per Haiti", la partecipazione con mezzi del Comitato Provinciale di Bolzano all'emergenza "Nord Africa" e contributo economico alla consorella del Kenya nell'ambito degli interventi a favore delle popolazioni colpite dalla siccità
- Le entrate derivati dall'espletamento delle anzidette attività hanno consentito di destinare delle somme allo sviluppo dell'Ente in termini di investimenti o miglioramenti patrimoniali oltre che di adeguamento delle sedi secondo le disposizioni in materia di sicurezza.

➤ REGIONE UMBRIA

Situazione finanziaria

Entrate	€.	5.416.969,95
Uscite	€.	5.911.830,78
Saldo finanziario	€.	- 494.860,83

COMITATO REGIONALE UMBRIA

Le risultanze di seguito riportate hanno avuto corso nell'anno 2011, a seguito dell'approvazione del bilancio di previsione relativo allo stesso esercizio, proposta con Ordinanza Commissariale del Comitato Regionale CRI Umbria n.42 del 29/09/2010. Come si evince dalla situazione amministrativa l'esercizio 2011 ha riportato un avanzo di amministrazione pari a €.206.763,99. Da un'analisi più dettagliata delle singole voci del Rendiconto Esercizio 2011 emerge che per quanto concerne le entrate il contributo riconosciuto dal Comitato Centrale è stato pari a €. 70.000,00 ai quali devono aggiungersi i Contributi finalizzati agli Ispettorati Regionali delle Componenti Volontaristiche per ulteriori complessivi €.23.290,84. Nell'anno 2011 un'ulteriore entrata è stata registrata al Capitolo 5/E (Contributi dallo Stato) per un importo pari ad €.30.000,00, fondo concesso dal Ministero dell'Economia e delle Finanze all'Ispettorato Regionale dei Donatori di Sangue CRI Umbria per la diffusione e la promozione della cultura trasfusionale, ai sensi della Legge 6 Agosto 2008, n.133, con particolare riferimento all'articolo 13 comma 3 quater che destina un fondo per la tutela dell'Ambiente e lo sviluppo del territorio agli Enti destinatari. Al capitolo 81/E (recupero e rimborsi diversi), considerato che tutti i Comitati si sono impegnati a fornire €.

500,00 per la maglia radio regionale ed €.200,00 per l'istituzione di un fondo sociale, sono stati introitati complessivi €.13.300,00.

Al capitolo 98/E (introiti da manifestazioni varie) nell'ambito del Progetto "Pulmino Amico" organizzato dal Comitato regionale Umbria ed a seguito della Pesca di Beneficenza svoltasi presso lo Stadio Pian di Massiano Perugia in occasione della Fiera dei Morti nei giorni 2-3-4 Novembre 2011 sono stati raccolti €.6.405,00;

Dall'analisi più particolare delle varie poste in uscita viene specificato che: al capitolo 11/U (stipendi ed altri assegni fissi al personale civile non di ruolo) sono stati pagati le prestazioni per il personale dipendente pari ad €. 21.929,65; al capitolo 70/U (spese carburante) è stata sostenuta la spesa per l'acquisto di carburante per un importo di €. 6.707,88 e al capitolo 71/U (manutenzione e riparazione mezzi mobili) sono stati movimentati €. 3.197,03 per la manutenzione degli automezzi. Al capitolo 77/U(fitto locali) €.13.752,00 sono stati spesi quali oneri di locazione per la sede dell'ufficio; al capitolo 92/U delle uscite è stata impegnata la somma di €.8.000,00 (che è data dall'importo di €.6.400,00 trasferiti dalle unità ed €. 600,00 a carico del Comitato Regionale) per far fronte al pagamento della consulenza relativa all'applicazione della normativa sulla sicurezza degli ambienti di lavoro D.lgs.vo 81/08.

Croce Rossa. Persone in prima persona.

Inoltre è stato generato un avanzo di amministrazione delle Componenti Volontaristiche che deve essere reimpegnato nell'esercizio 2012.

Tutti gli obiettivi di questo ufficio hanno trovato piena realizzazione e la gestione appena trascorsa ha dimostrato un impiego prudente, efficace, efficiente e trasparente delle risorse. A seguito di quanto esposto e al fine di realizzare gli obiettivi, la previsione iniziale è stata oggetto di diverse rettifiche di bilancio approvate con diverse Ordinanze Commissariali e poste al controllo degli Organi superiori del Comitato Centrale CRI.

COMITATO PROVINCIALE CRI PERUGIA

Con riferimento alle disposizioni impartite dal Comitato Centrale C.R.I. - Amministrazione e Finanza - Ufficio COP e nel rispetto di quanto previsto dal DPR n. 97 del 27 febbraio 2003, si riportano di seguito le risultanze contabili del rendiconto generale anno 2011 del Comitato Provinciale C.R.I. di Perugia.

- totale riscossioni: €. 2.189.177,88;
- totale pagamento: €. 2.175.905,47;
- totale residui attivi: €. 756.362,01;
- totale residui passivi: €. 2.662.891,73;
- disavanzo complessivo di amministrazione: €. 1.395.847,65;
- disavanzo finanziario anno 2011: €. 483.263,45 - per il quale si auspica la copertura da parte del Comitato Centrale C.R.I. con attivazione del "fondo di riserva" di pari importo.

L'esercizio 2011 si è caratterizzato soprattutto per la ricerca assidua di una soluzione in merito alla nota problematica legata ai contratti sottoscritti con l'Ausl n.2 di Perugia.

Pertanto, particolare attenzione è stata rivolta al deficit conseguente ed Il Comitato Centrale, investito della questione da circa 2 anni, ha analizzato ogni aspetto di tale problematica, sia in termini numerici ma anche tenendo in considerazione gli aspetti relativi al personale ed alla salvaguardia dei posti di lavoro ed alla delicatezza stessa dei suddetti servizi di trasporto che in ogni caso non potevano essere interrotti e, nel contempo, rientranti nella stessa "mission" istituzionale della CRI.

Del resto, è opportuno sottolineare che la problematica che ha interessato il Comitato Provinciale di Perugia è comune a diversi Comitati CRI presenti sul territorio nazionale.

L'assenza di una delega specifica sul trasporto infermi, infatti, ha costretto le Unità a partecipare a gare d'appalto al ribasso confrontandosi con soggetti concorrenti con

personalità giuridica di tipo privatistico che , avvalendosi di contratti collettivi di lavoro meno onerosi, hanno dimostrato avere una competitività in termine di offerta economica superiore all'Ente CRI il quale, con la sola qualità professionale, non è riuscita ad arginare.

COMITATO PROVINCIALE CRI TERNI

"I risultati dei Consuntivi riferiti all'Esercizio 2011 dei Comitati siti in Provincia di Terni, sono da considerare complessivamente positivi e, in alcuni casi, molto positivi avendo quasi tutti ottenuto un avanzo finale di Amministrazione.

Croce Rossa. Personè in prima persona.

Infatti il Comitato Provinciale CRI di Terni partendo da un preventivo in perdita di € 88.800,00 chiude, per una più oculata gestione, con un avanzo di € 84.871,33, il Comitato Locale CRI di Avigliano Umbro chiude con un avanzo di € 10.255,18, il Comitato Locale CRI di Guardea chiude con un avanzo di €. 43.754,63 e il Comitato Locale CRI di Orvieto chiude con €. - 7.412,54 per effetto dell'ancora mancata compensazione della differenza relativa alla sottoscrizione della Convenzione per il servizio di 118 sottoscritta all'epoca dall'ex Commissario Provinciale. I servizi secondari sono stati mantenuti nel livello e, in alcuni casi, incrementati.

Sussiste pertanto ancora la Convenzione per il Servizio di Emergenza con l'ASL n° 4 che, però, è in scadenza il 30 giugno p.v.. Contatti informali depongono per una proroga quasi automatica, anche se tecnica fino al 31/12 c.a., in attesa delle determinazioni che verranno assunte dalla Direzione dell'ASL n° 4 di Terni".

➤ REGIONE VALLE D'AOSTA

Situazione finanziaria

Entrate	€.	927.884,72
Uscite	€.	989.521,40
Saldo finanziario	€.	-61.636,68

Nello specifico l'attività complessiva si è svolta nelle sotto indicate direttrici:

- Attività di supervisione e redazione bilanci/rendiconti/contabilità;
- Attività di gestione del personale (contratti a tempo determinato e contratti interinali);
- Attività relativa alla sicurezza sul lavoro (D:Lgs 81/2008) con organizzazione visite mediche, corsi sulla sicurezza e tenuta dei rapporti con la Ditta aggiudicatrice del servizio;
- Attività relativa alla negoziazione di convenzioni;
- Formazione del Personale dipendente, somministrato e volontario;
- Supporto alle attività delle Componenti Volontaristiche.

➤ REGIONE VENETO

Situazione finanziaria

Entrate	€.	7.465.403,24
Uscite	€.	7.025.911,00
Saldo finanziario	€.	439.492,24

Sono attivi nella Regione Veneto, oltre al Comitato Regionale con sede a Jesolo, anche 7 comitati provinciali, sette comitati locali e 63 gruppi, capillarmente distribuiti nei comuni della regione. Con una forza di oltre 100 dipendenti e 9000 soci, la principale attività nel territorio, si è sviluppata in collaborazione con le ULSS, per il trasporto infermi con ambulanza.

Attività collaterali hanno impiegato i volontari anche nell'assistenza sociale, nei corsi sanitari alla popolazione, nell'ausiliarietà alle Forze Armate, nell'assistenza alle famiglie in stato di bisogno.

Stretto è il rapporto con gli enti territoriali con accordi regionali sia con l'assessorato alla protezione civile che con l'Assessorato alla Sanità che ha riconosciuto 45 dei nostri Volontari Istruttori e Formatori per il BLSA.

Eventi significativi che hanno coinvolto la regione sono stati la visita a Venezia del Santo Padre, l'Heineken Jammin Festival, il FACE 2011 (gara europea di primo soccorso) e l'assistenza a profughi provenienti dal Nord Africa.

Quest'ultima attività ha visto direttamente impegnato il Comitato provinciale CRI di Vicenza (con il servizio di assistenza) e il Comitato Regionale, con un servizio di accoglienza ed assistenza diretta a nr. 75 Ospiti, come massima affluenza - di undici nazionalità diverse, del settore Sub-Sahariano - dal 12.5.2011 ad oggi.

Questa operazione ha visto impegnato il Comitato Regionale del Veneto, con tutte le sue forze e numerosi volontari CRI di ogni Componente, afferenti alla Regione Veneto.

Il servizio di accoglienza si è sviluppato non solo nel seguire i dettati della Convenzione stipulata con la Prefettura di Venezia, ma anche nell'attribuzione di servizi speciali, nei confronti degli assistiti, nel seguire un processo d'integrazione degli stessi nella società Nazionale.

Sono stati accuditi nelle loro necessità umane primarie, dando loro non solo il riconoscimento della dignità del loro nome e data di nascita corretto, ma anche nell'attribuzione del Codice Fiscale, della Tessera Sanitaria, di un servizio d'informazione e consulenza sulla normativa concernente l'immigrazione e la loro condizione giuridica, nell'insegnamento della lingua Italiana e di educazione civica. Questo grazie anche al nostro personale interno che ha svolto attività di mediazione culturale, nella sua ottima conoscenza della lingua Inglese e Francese.

Diverse lezioni sono state effettuate dallo Spisal Provinciale, per spiegare loro le condizioni di sicurezza nel lavoro.

Sono stati accompagnati e assistiti presso la Commissione Governativa di valutazione sulla richiesta di protezione e anche molte volte presso luoghi di Culto dei diversi Credo Religioso, senza fare distinzione.

In collaborazione con l'Istituto Svizzero di Venezia sono stati accompagnati alla Biennale d'Arte, in Venezia.

Sono state installate alcune televisioni e un collegamento Internet, oltre che lavatrici e altri strumenti per l'igiene personale e lo sviluppo di dinamiche di gruppo - sport e attività ludiche.

Nel periodo dell'Holy Ramadan, essendo la maggioranza di religione Musulmana, il personale della cucina si è adoperato per modificare diverse volte il menù e gli orari di distribuzione. E' stata organizzata una grande festa di fine periodo sacro e anche a Natale e Capodanno hanno usufruito di doni e speciali attenzioni.

Il personale della CRI si è sempre reso disponibile, pure in condizioni a volte oggettivamente molto delicate, facendo valere lo spirito umanitario e i Principi del Movimento di Croce Rossa e Mezzaluna Rossa, anche nei confronti delle Autorità Pubbliche.



Dal 12.5.2011 al 29.2.2012, solo con gli assistiti, abbiamo maturato nr. **15.895** presenze-persona-giorno di fruizione accoglienza.

Il Comitato regionale svolge altresì due compiti in maniera continuativa:

- 1) Contro di formazione - Convegnaistica;
- 2) Ospitalità " Casa di croce Rossa.

Sulla base di quanto esposto e alla luce delle positive risultanze sopra evidenziate si propone l'approvazione del Rendiconto Generale consolidato per l'esercizio 2011.

IL COMMISSARIO STRAORDINARIO
(Avv. Francesco ROCCA)





CROCE ROSSA ITALIANA

RENDICONTO CONSOLIDATO:

**RENDICONTO FINANZIARIO DECISIONALE
STATO PATRIMONIALE
CONTO ECONOMICO
SITUAZIONE AMMINISTRATIVA**

Croce Rossa Italiana
Comitato Centrale

Rendiconto decisionale 2011
(il prospetto comprende anche tutti i comitati di competenza)

Croce Rossa Italiana - Comitato Centrale
Rendiconto decisionale 2011 (il prospetto comprende anche tutti i comitati di competenza)

<i>PARTE I - ENTRATE</i>	<i>ANNO FINANZIARIO 2011</i>			<i>ANNO FINANZIARIO 2010</i>		
	<i>RESIDUI (totale al 31-12)</i>	<i>COMPETENZA (accertamenti)</i>	<i>CASSA (riscossioni)</i>	<i>RESIDUI (totale al 31-12)</i>	<i>COMPETENZA (accertamenti)</i>	<i>CASSA (riscossioni)</i>
<i>AVANZO DI AMMINISTRAZIONE</i>		131,044,066.08			146,179,231.81	
<i>FONDO INIZIALE DI CASSA</i>			159,704,136.50			
<i>TITOLO I - ENTRATE CORRENTI</i>						
<i>ENTRATE CONTRIBUTIVE</i>						
<i>Aliquote contribuite a carico dei datori di lavoro e/o degli iscritti</i>	97,458.00	2,208,102.51	2,213,996.68	105,053.98	2,287,521.91	2,270,525.61
<i>Quote di partecipazione degli iscritti all'onere di specifiche gestioni</i>	2,598.00	18,292.40	17,218.40	1,524.00	12,131.00	11,647.00
<i>Totale ENTRATE CONTRIBUTIVE</i>	100,056.00	2,226,394.91	2,231,215.08	106,577.98	2,299,652.91	2,282,172.61
<i>ENTRATE DERIVATI DA TRASFERIMENTI CORRENTI</i>						
<i>Trasferimenti da parte dello Stato</i>	3,182,109.64	180,927,844.60	185,593,475.20	7,847,740.24	179,736,382.00	177,732,505.00
<i>Trasferimenti da parte delle Regioni</i>	1,947,316.02	2,556,245.16	1,843,170.97	1,257,727.71	1,914,254.96	1,657,517.17
<i>Trasferimenti da parte dei Comuni e delle Province</i>	1,882,322.14	2,244,087.33	2,353,229.21	2,165,775.74	2,147,490.80	1,991,348.67
<i>Trasferimenti da parte di altri Enti del settore pubblico (*)</i>	23,391,571.36	1,949,681.81	11,661,156.72	23,137,423.65	2,109,945.96	13,390,284.25
<i>Trasferimenti da parte di Enti ed Istituzioni</i>	635,300.12	1,435,329.56	1,274,819.72	478,259.24	1,865,268.15	1,977,768.09
<i>Altri trasferimenti</i>	31,960,287.76	2,815,919.11	2,397,358.26	31,555,492.82	1,728,879.06	2,758,165.26
<i>Totale ENTRATE DERIVATI DA TRASFERIMENTI CORRENTI</i>	62,998,907.04	191,929,107.57	205,123,210.08	66,442,419.40	189,502,220.93	199,507,588.44
<i>ALTRE ENTRATE</i>						
<i>Entrate derivanti dalla vendita di beni e dalla prestazione di servizi</i>	137,846,830.10	201,444,603.08	194,048,675.99	133,540,184.77	193,777,211.99	176,952,147.44
<i>Redditi e proventi patrimoniali</i>	1,702,839.43	2,412,761.22	2,379,157.24	1,700,839.04	3,133,815.15	2,233,662.75
<i>Poste correttive e compensative di spese correnti</i>	120,897,149.06	61,704,468.21	18,901,010.32	78,385,000.21	29,847,869.27	18,975,560.94
<i>Entrate non classificabili in altre voci</i>	5,654,597.97	22,414,100.98	20,068,343.06	3,402,445.99	20,105,771.87	20,819,413.90
<i>Totali ALTRE ENTRATE</i>	266,101,416.56	287,975,933.49	235,397,186.61	217,028,470.01	246,864,668.28	218,980,785.03
<i>Totale TITOLO I - ENTRATE CORRENTI</i>	329,200,379.60	482,131,435.97	442,751,611.77	283,577,467.39	438,666,542.12	420,770,546.08
<i>TITOLO II - ENTRATE IN CONTO CAPITALE</i>						
<i>ENTRATE PER ALIENAZIONE DI BENI PATRIMONIALI E RISCOSSIONE DI DEBITI</i>						
<i>Alienazione di immobili e diritti reali</i>	35,091.99	402,192.00	453,837.69	93,833.67	7,456.00	7,456.00
<i>Alienazione di immobilizzazioni tecniche</i>	19,342.17	506.17	299.17	19,135.17	2,002.20	480.20
<i>Realizzo di valori mobiliari</i>	10,442.73	834,164.17	824,222.23	500.79	36,024.14	36,024.14
<i>Riscossione di crediti</i>	80,492.71	17,175.04	19,775.04	91,071.97	48,475.99	49,095.55
<i>Totale ENTRATE PER ALIENAZIONE DI BENI PATRIMONIALI E RISCOSS. DI DEBITI</i>	145,369.60	1,254,037.38	1,298,134.13	204,541.60	93,958.33	93,055.89

PARTE I - ENTRATE	ANNO FINANZIARIO 2011			ANNO FINANZIARIO 2010		
	RESIDUI (totale al 31-12)	COMPETENZA (accertamenti)	CASSA (riscossioni)	RESIDUI (totale al 31-12)	COMPETENZA (accertamenti)	CASSA (riscossioni)
ENTRATE DERIVANTI DA TRASFERIMENTI IN CONTO CAPITALE						
Entrate derivanti da trasferimenti dello Stato	0.00	0.00	0.00	0.00	0.00	0.00
Trasferimenti delle Regioni	983.50	0.00	0.00	983.50	0.00	0.00
Trasferimenti da Comuni e Province	776,147.22	2,145,000.00	1,824,753.82	455,901.04	669,715.90	213,814.86
Trasferimenti da altri enti del settore pubblico	2,088,435.67	1,778,074.44	3,937,761.77	4,374,320.97	2,548,127.00	1,455,607.50
Totale ENTRATE DERIVANTI DA TRASFERIMENTI IN CONTO CAPITALE	2,865,566.39	3,923,074.44	5,762,515.59	4,831,205.51	3,217,842.90	1,669,422.36
ACCENSIONE DI PRESTITI						
Assunzione di mutui	1,096,916.94	1,412,185.20	491,968.70	376,700.44	435,887.98	879,392.98
Assunzione di altri debiti finanziari	23,500.00	23,500.00	67,465.74	67,465.74	85,157.40	17,691.66
Emissioni di obbligazioni	0.00	0.00	0.00	0.00	0.00	0.00
Totale ACCENSIONE DI PRESTITI	1,120,416.94	1,435,685.20	559,434.44	444,166.18	521,045.38	897,084.64
Totale TITOLO II - ENTRATE IN CONTO CAPITALE	4,131,352.93	6,612,797.02	7,620,084.16	5,479,913.29	3,832,846.61	2,659,562.89
TITOLO III - GESTIONI SPECIALI						
Gestioni speciali	40,147,842.52	0.00	665,390.97	40,813,233.49	22,349,838.57	12,615,964.59
Totale TITOLO III - GESTIONI SPECIALI	40,147,842.52	0.00	665,390.97	40,813,233.49	22,349,838.57	12,615,964.59
TITOLO IV - PARTITE DI GIRO						
ENTRATE AVENTI NATURA DI PARTITE DI GIRO						
Partite di giro	247,441,778.53	217,574,529.02	217,044,783.85	248,998,225.40	443,510,896.06	418,663,450.57
Totale ENTRATE AVENTI NATURA DI PARTITE DI GIRO	247,441,778.53	217,574,529.02	217,044,783.85	248,998,225.40	443,510,896.06	418,663,450.57
Totale TITOLO IV - PARTITE DI GIRO	247,441,778.53	217,574,529.02	217,044,783.85	248,998,225.40	443,510,896.06	418,663,450.57
TOTALE ENTRATE (TIT.I-TIT.II-TIT.III-TIT.IV)	620,921,353.58	706,318,762.01	668,081,870.75	578,868,839.57	908,360,123.36	854,709,524.13
AVANZO DI AMMINISTRAZIONE UTILIZZATO					10,354,576.16	
TOTALE GENERALE ENTRATE	620,921,353.58	706,318,762.01	668,081,870.75	578,868,839.57	918,714,699.52	854,709,524.13

RIEPILOGO DEI TITOLI	ANNO FINANZIARIO 2011			ANNO FINANZIARIO 2010		
	RESIDUI (totale al 31-12)	COMPETENZA (accertamenti)	CASSA (riscossioni)	RESIDUI (totale al 31-12)	COMPETENZA (accertamenti)	CASSA (riscossioni)
TITOLO I - ENTRATE CORRENTI	329,200,379.60	482,131,435.97	442,751,611.77	283,577,467.39	438,666,542.12	420,770,546.08
TITOLO II - ENTRATE IN CONTO CAPITALE	4,131,352.93	6,612,797.02	7,620,084.16	5,479,913.29	3,832,846.61	2,659,562.89
TITOLO III - GESTIONI SPECIALI	40,147,842.52	0.00	0.00	40,813,233.49	22,349,838.57	12,615,964.59
TITOLO IV - PARTITE DI GIRO	247,441,778.53	217,574,529.02	217,044,783.85	248,998,225.40	443,510,896.06	418,663,450.57
TOTALE ENTRATE (TIT.I-TIT.II-TIT.III-TIT.IV)	620,921,353.58	706,318,762.01	668,081,870.75	578,868,839.57	908,360,123.36	854,709,524.13
AVANZO DI AMMINISTRAZIONE UTILIZZATO					10,354,576.16	
TOTALE GENERALE ENTRATE	620,921,353.58	706,318,762.01	668,081,870.75	578,868,839.57	918,714,699.52	854,709,524.13

PARTE II - USCITE	ANNO FINANZIARIO 2011			ANNO FINANZIARIO 2010		
	RESIDUI (totale al 31-12)	COMPETENZA (impegni)	CASSA (pagamenti)	RESIDUI (totale al 31-12)	COMPETENZA (impegni)	CASSA (pagamenti)
DISAVANZO DI AMMINISTRAZIONE		0.00			0.00	
TITOLO I - USCITE CORRENTI						
FUNZIONAMENTO						
Uscite per gli organi dell'ente	506,309.66	609,771.25	644,335.40	552,375.48	691,456.30	399,778.84
Oneri per il personale in attività di servizio	105,898,920.89	203,778,808.26	233,098,960.00	135,441,406.58	207,849,603.48	149,405,508.95
Spese per l'acquisto di beni di consumo e servizi	50,695,641.61	127,137,491.69	121,557,747.16	46,877,494.19	124,504,501.31	118,625,035.51
Totale FUNZIONAMENTO	157,100,872.16	331,526,071.20	355,301,042.56	182,871,276.25	333,045,561.09	268,430,323.30
INTERVENTI DIVERSI						
Uscite per trasferimenti istituzionali	32,162,325.53	30,425,500.02	28,951,473.21	30,781,099.01	21,535,590.57	18,604,185.07
Trasferimenti passivi (*)	59,447,645.50	19,868,775.52	21,032,392.41	47,980,443.06	11,553,456.84	20,427,001.42
Oneri finanziari	1,060,522.45	2,659,822.42	2,216,599.01	618,775.92	1,789,474.50	1,858,630.31
Oneri tributari	18,800,884.44	16,292,151.23	15,769,325.96	18,301,767.49	15,794,036.85	10,065,502.56
Poste correttive e compensative di entrate correnti	42,427,943.85	47,861,771.45	33,525,057.98	29,361,723.89	18,985,972.79	13,823,203.23
Uscite non classificabili in altre voci	3,260,500.48	5,252,470.60	2,537,255.10	553,148.45	1,816,851.84	1,592,105.35
Totale INTERVENTI DIVERSI	157,159,822.25	122,360,491.24	104,032,103.67	127,596,957.82	71,475,383.39	66,370,627.94
ONERI COMUNI						
Oneri comuni	0.00	0.00	0.00	0.00	0.00	0.00
Totale ONERI COMUNI	0.00	0.00	0.00	0.00	0.00	0.00
TRATTAMENTO DI QUIESCENZA, INTEGRATIVI E SOSTITUTIVI						
Oneri per il personale in quiescenza	0.00	0.00	0.00	0.00	0.00	0.00
Accantonamento al trattamento di fine rapporto	1,986,185.02	282,640.10	56,168.63	1,759,713.55	457,462.47	61,068.90
Totale TRATTAMENTO DI QUIESCENZA, INTEGRATIVI E SOSTITUTIVI	1,986,185.02	282,640.10	56,168.63	1,759,713.55	457,462.47	61,068.90
ACCANTONAMENTO A FONDI RISCHI ED ONERI						
Accantonamento a rischi ed oneri	47,000.00	48,846.93	1,846.93	0.00	0.00	290.00
Totale ACCANTONAMENTO A FONDI RISCHI ED ONERI	47,000.00	48,846.93	1,846.93	0.00	0.00	290.00
Totale TITOLO I - USCITE CORRENTI	316,293,879.43	454,218,049.47	459,391,161.79	312,227,947.62	404,978,406.95	334,862,310.14
TITOLO II - USCITE IN CONTO CAPITALE						
INVESTIMENTI						
Acquisizione di beni di uso durevole ed opere immobiliari	13,772,478.01	7,009,157.61	6,428,197.19	13,974,145.76	6,741,887.38	6,485,646.23
Acquisizione di immobilizzazioni tecniche	33,268,088.56	31,217,886.08	23,992,513.49	27,218,963.45	29,018,984.95	25,465,478.29
Partecipazione ed acquisto di valori mobiliari	67,145.00	0.00	30,000.00	97,145.00	894,726.61	854,226.61

<i>PARTE II - USCITE</i>	<i>ANNO FINANZIARIO 2011</i>			<i>ANNO FINANZIARIO 2010</i>		
	<i>RESIDUI (totale al 31-12)</i>	<i>COMPETENZA (impegni)</i>	<i>CASSA (pagamenti)</i>	<i>RESIDUI (totale al 31-12)</i>	<i>COMPETENZA (impegni)</i>	<i>CASSA (pagamenti)</i>
<i>Concessione di crediti ed anticipazioni</i>	20,433.00	14,160.00	7,242.00	16,871.97	44,466.07	35,930.88
<i>Indennità di anzianità e similari al personale cessato dal servizio</i>	5,594,089.83	9,469,525.69	6,991,739.46	3,116,303.60	8,124,543.14	5,524,947.98
<i>Totale INVESTIMENTI</i>	52,722,234.40	47,710,729.38	37,449,692.14	44,423,429.78	44,824,608.15	38,366,229.99
<i>ONERI COMUNI</i>						
<i>Rimborsi di mutui</i>	151,360.71	606,419.73	752,613.25	297,554.23	1,821,491.83	2,344,479.13
<i>Rimborsi di anticipazioni passive</i>	680.07	0.00	8,273.69	8,953.76	8,953.76	0.00
<i>Rimborsi di obbligazioni</i>	0.00	0.00	0.00	0.00	0.00	0.00
<i>Restituzioni alle gestioni autonome ed anticipazioni</i>	0.00	0.00	0.00	0.00	0.00	0.00
<i>Estinzioni debiti diversi</i>	9,927.53	194,878.83	191,296.51	6,345.21	130,909.51	144,445.98
<i>Totale ONERI COMUNI</i>	161,968.31	801,298.56	952,183.45	312,853.20	1,961,355.10	2,488,925.11
<i>ACCANTONAMENTI PER SPESE FUTURE</i>						
<i>Accantonamenti per uscite future</i>	0.00	0.00	0.00	0.00	0.00	0.00
<i>Totale ACCANTONAMENTI PER SPESE FUTURE</i>	0.00	0.00	0.00	0.00	0.00	0.00
<i>ACCANTONAMENTO PER RIPRISTINO INVESTIMENTI</i>						
<i>Reinvestimenti di somme derivanti dalla vendita di immobili</i>	0.00	0.00	0.00	0.00	0.00	0.00
<i>Totale ACCANTONAMENTO PER RIPRISTINO INVESTIMENTI</i>	0.00	0.00	0.00	0.00	0.00	0.00
<i>Totale TITOLO II - USCITE IN CONTO CAPITALE</i>	0.00	48,512,027.94	38,401,875.59	44,736,282.98	46,785,963.25	40,855,155.10
<i>TITOLO III - GESTIONI SPECIALI</i>						
<i>Gestioni speciali</i>	40,479,842.77	0.00	665,390.97	41,145,233.74	22,349,838.57	13,025,275.09
<i>Totali TITOLO III - GESTIONI SPECIALI</i>	40,479,842.77	0.00	665,390.97	41,145,233.74	22,349,838.57	13,025,275.09
<i>TITOLO IV - PARTITE DI GIRO</i>						
<i>USCITE AVENTI NATURA DI PARTITE DI GIRO</i>						
<i>Partite di giro</i>	139,344,980.91	217,574,529.02	270,201,960.58	194,284,279.92	443,510,896.06	374,077,495.04
<i>Totale USCITE AVENTI NATURA DI PARTITE DI GIRO</i>	139,344,980.91	217,574,529.02	270,201,960.58	194,284,279.92	443,510,896.06	374,077,495.04
<i>Totale TITOLO IV - PARTITE DI GIRO</i>	139,344,980.91	217,574,529.02	270,201,960.58	194,284,279.92	443,510,896.06	374,077,495.04
<i>TOTALE USCITE (TIT.I-TIT.II-TIT.III-TIT.IV)</i>	549,002,905.82	720,304,606.43	768,660,388.93	592,393,744.26	917,625,104.83	762,820,235.37
<i>DISAVANZO DI AMMINISTRAZIONE UTILIZZATO</i>						
<i>TOTALE GENERALE USCITE</i>	549,002,905.82	720,304,606.43	768,660,388.93	592,393,744.26	917,625,104.83	762,820,235.37

RIEPILOGO DEI TITOLI	ANNO FINANZIARIO 2011			ANNO FINANZIARIO 2010		
	RESIDUI (totale al 31-12)	COMPETENZA (impegni)	CASSA (pagamenti)	RESIDUI (totale al 31-12)	COMPETENZA (impegni)	CASSA (pagamenti)
TITOLO I - USCITE CORRENTI	316,293,879.43	454,218,049.47	459,391,161.79	312,227,947.62	404,978,406.95	334,862,310.14
TITOLO II - USCITE IN CONTO CAPITALE	52,884,202.71	48,512,027.94	38,401,875.59	44,736,282.98	46,785,963.25	40,855,155.10
TITOLO III - GESTIONI SPECIALI	40,479,842.77	0.00	665,390.97	41,145,233.74	22,349,838.57	13,025,275.09
TITOLO IV - PARTITE DI GIRO	139,344,980.91	217,574,529.02	270,201,960.58	194,284,279.92	443,510,896.06	374,077,495.04
TOTALE USCITE (TIT.I-TIT.II-TIT.III-TIT.IV)	549,002,905.82	720,304,606.43	768,660,388.93	592,393,744.26	917,625,104.83	762,820,235.37
DISAVANZO DI AMMINISTRAZIONE UTILIZZATO						
TOTALE GENERALE USCITE	549,002,905.82	720,304,606.43	768,660,388.93	592,393,744.26	917,625,104.83	762,820,235.37

LEGENDA: (*)

Per l'anno 2011 sono esclusi i trasferimenti interni per euro 12,719,177.40.

Per l'anno 2010 sono esclusi i trasferimenti interni per euro 11,290,666.14.

Croce Rossa Italiana - Comitato Centrale

Stato patrimoniale 2011
(il prospetto comprende anche tutti i comitati di competenza)

Croce Rossa Italiana - Comitato Centrale
Stato patrimoniale 2011 (il prospetto comprende anche tutti i comitati di competenza)

ATTIVITA'	ANNO 2011	ANNO 2010	PASSIVITA'	ANNO 2011	ANNO 2010
A) CREDITI VS LO STATO ED ALTRI ENTI PUBBLICI PER LA PARTECIPAZIONE AL PATRIMONIO INIZIALE			A) PATRIMONIO NETTO		
TOTALE CREDITI VS LO STATO... (A)	0.00	0.00	I. Fondo di dotazione	0.00	0.00
B) IMMOBILIZZAZIONI			II. Riserve obbligatorie		
I) IMMOBILIZZAZIONI IMMATERIALI			III. Riserve di rivalutazione		
1) Costi d'impianto e di ampliamento	0.00	0.00	IV. Contributi a fondo perduto	0.00	0.00
2) Costi di ricerca, sviluppo e pubblicità	0.00	0.00	V. Contributi per ripiani disavanzi	0.00	0.00
3) Diritti di brevetto industriale e diritti di utilizzazione delle opere di ingegno	0.00	0.00	VI. Riserve statutarie	0.00	0.00
4) Concessioni, licenze, marchi e diritti simili	0.00	0.00	VII. Altre riserve distintamente indicate	0.00	0.00
5) Avviamento	0.00	0.00	VIII. Avanzi (disavanzi) economici portati a nuovo	385,668,875.20	381,490,545.18
6) Immobilizzazioni in corso ed acconti	0.00	380.00	IX. Avanzo (disavanzo) economico d'esercizio	-3,877,709.78	4,178,330.02
7) Manutenzioni straordinarie e migliorie su beni di terzi	2,937,924.55	2,921,781.34	TOTALE PATRIMONIO NETTO (A)	381,791,165.42	385,668,875.20
8) Altre	92,135.05	92,135.05	B) CONTRIBUTI IN CONTO CAPITALE		
TOTALE IMMOBILIZZAZIONI IMMATERIALI (I)	3,030,059.60	3,014,296.39	1) per contributi a destinazione vincolata	186,340.30	201,698.29
II) IMMOBILIZZAZIONI MATERIALI			2) per contributi indistinti per la gestione	0.00	0.00
1) Terreni e fabbricati	167,735,121.42	164,030,196.92	3) per contributi in natura	0.00	0.00
2) Impianti, attrezzature e macchinari	17,997,568.54	17,596,985.00	TOTALE CONTRIBUTI IN CONTO CAPITALE (B)	186,340.30	201,698.29
3) Mobili e macchine d'ufficio	15,733,009.73	19,715,397.57	C) FONDI PER RISCHI ED ONERI		
4) Automezzi e motomezzi	33,446,665.08	33,263,428.53	1) per trattamenti di quiescenza e obblighi simili	10,000.00	23,802.57
5) Costruzioni in corso	13,772,478.01	13,974,145.76	2) per imposte	0.00	0.00
6) Mobili ed attrezzature in corso d'acquisto	33,268,088.56	27,218,963.45	3) per altri rischi ed oneri futuri	3,777,188.68	3,777,188.68
7) Diritti reali di godimento	0.00	159.11	4) per ripristino investimenti	0.00	0.00
8) Altri beni	755,648.81	1,104,011.26	5) per garanzia prestiti	78,048.51	88,048.51
TOTALE IMMOBILIZZAZIONI MATERIALI (II)	282,708,580.15	276,903,287.60	TOTALE FONDI PER RISCHI ED ONERI (C)	3,865,237.19	3,889,039.76
III) IMMOBILIZZAZIONI FINANZIARIE, CON SEPARATA INDICAZIONE, PER CIASCUNA VOCE, DEI CREDITI, DEGLI IMPORTI ESIGIBILI ENTRO L'ESERCIZIO SUCCESSIVO			D) TRATTAMENTI DI FINE RAPPORTO DI LAVORO SUBORDINATO		
1) Partecipazioni in:			1) Fondo di liquidazione indennità anzianità personale civile	14,052,750.27	19,519,108.80
a) imprese controllate	14,500.00	14,500.00	2) Fondo di liquidazione indennità anzianità personale	10,233,743.48	10,683,743.48
b) imprese collegate	0.00	0.00	TOTALE TRATTAMENTI DI FINE RAPPORTO (D)	24,286,493.75	30,202,852.28
c) imprese controllanti	0.00	0.00			
d) altre imprese	0.00	0.00			

<i>ATTIVITA'</i>	<i>ANNO 2011</i>	<i>ANNO 2010</i>	<i>PASSIVITA'</i>	<i>ANNO 2011</i>	<i>ANNO 2010</i>
<i>e) altri enti</i>	<i>0.00</i>	<i>0.00</i>	<i>E) RESIDUI PASSIVI, CON SEPARATA INDICAZIONE, PER CIASCUNA VOCE, DEGLI IMPORTI ESIGIBILI OLTRE L'ESERCIZIO SUCCESSIVO</i>		
<i>TOTALE Partecipazioni (1)</i>	<i>14,500.00</i>	<i>14,500.00</i>	<i>1) Obbligazioni</i>	<i>0.00</i>	<i>0.00</i>
<i>2) Crediti:</i>			<i>2) verso banche (mutui)</i>	<i>7,231,365.72</i>	<i>6,625,600.26</i>
<i>a) verso imprese controllate</i>	<i>0.00</i>	<i>0.00</i>	<i>3) verso altri finanziatori</i>	<i>0.00</i>	<i>0.00</i>
<i>b) verso imprese collegate</i>	<i>0.00</i>	<i>0.00</i>	<i>4) acconti</i>	<i>0.00</i>	<i>0.00</i>
<i>c) verso lo Stato ed altri soggetti pubblici</i>	<i>0.00</i>	<i>0.00</i>	<i>5) debiti verso altri fornitori</i>	<i>102,544,810.99</i>	<i>92,802,410.25</i>
<i>d) verso altri</i>	<i>0.00</i>	<i>0.00</i>	<i>6) debiti verso personale</i>	<i>111,493,010.72</i>	<i>138,557,710.18</i>
<i>TOTALE Crediti (2)</i>	<i>0.00</i>	<i>0.00</i>	<i>7) debiti verso altre unità CRI</i>	<i>49,528,183.68</i>	<i>44,593,316.88</i>
<i>3) Altri titoli</i>	<i>229,840.30</i>	<i>245,198.29</i>	<i>8) debiti tributari</i>	<i>0.00</i>	<i>0.00</i>
<i>4) Crediti finanziari diversi</i>	<i>66,664.57</i>	<i>67,956.59</i>	<i>9) debiti verso istituti di previdenza e sicurezza sociale</i>	<i>0.00</i>	<i>0.00</i>
<i>TOTALE IMMOBILIZZAZIONI FINANZIARIE ... (III)</i>	<i>311,004.87</i>	<i>327,654.88</i>	<i>10) debiti per obbligazioni destinate a terzi</i>	<i>8,201,547.12</i>	<i>9,031,176.42</i>
<i>TOTALE IMMOBILIZZAZIONI (B)</i>	<i>286,049,644.62</i>	<i>280,245,238.87</i>	<i>11) debiti verso lo Stato ed altri soggetti pubblici</i>	<i>0.00</i>	<i>0.00</i>
<i>C) ATTIVO CIRCOLANTE</i>			<i>12) debiti diversi</i>	<i>277,235,353.31</i>	<i>307,409,130.53</i>
<i>I) RIMANENZE</i>			<i>TOTALE RESIDUI PASSIVI... (E)</i>	<i>556,234,271.54</i>	<i>599,019,344.52</i>
<i>1) Materie prime, sussidiarie e di consumo</i>	<i>16,811.27</i>	<i>8,622.32</i>	<i>F) DEBITI BANCARI E FINANZIARI</i>		
<i>2) Prodotto in corso di lavorazione, semilavorati</i>	<i>0.00</i>	<i>0.00</i>	<i>1) Debiti verso la cassa DD.PP. per mutui</i>	<i>0.00</i>	<i>0.00</i>
<i>3) Lavori in corso</i>	<i>0.00</i>	<i>0.00</i>	<i>TOTALE DEBITI BANCARI E FINANZIARI (F)</i>	<i>0.00</i>	<i>0.00</i>
<i>4) Prodotti finiti e merci</i>	<i>0.00</i>	<i>0.00</i>	<i>G) RATEI E RISCONTI</i>		
<i>5) Acconti</i>	<i>0.00</i>	<i>0.00</i>	<i>1) Ratei passivi</i>	<i>0.00</i>	<i>0.00</i>
<i>TOTALE RIMANENZE (I)</i>	<i>16,811.27</i>	<i>8,622.32</i>	<i>2) Risconti passivi</i>	<i>0.00</i>	<i>0.00</i>
<i>II) RESIDUI ATTIVI, CON SEPARATA INDICAZIONE, PER CIASCUNA VOCE, DEGLI IMPORTI ESIGIBILI OLTRE L'ESERCIZIO SUCCESSIVO</i>			<i>3) Aggio su prestiti</i>	<i>0.00</i>	<i>0.00</i>
<i>1) Crediti verso utenti, clienti, ecc.</i>	<i>0.00</i>	<i>0.00</i>	<i>4) Riserve tecniche</i>	<i>0.00</i>	<i>0.00</i>
<i>2) Crediti verso personale (prestiti)</i>	<i>0.00</i>	<i>0.00</i>	<i>TOTALE RATEI E RISCONTI (G)</i>	<i>0.00</i>	<i>0.00</i>
<i>3) Crediti verso altre unità CRI</i>	<i>49,452,149.26</i>	<i>42,029,706.68</i>			
<i>4) Crediti verso lo Stato e altri soggetti pubblici</i>	<i>10,018,008.94</i>	<i>13,981,272.79</i>			
<i>4-bis) Crediti tributari</i>	<i>0.00</i>	<i>0.00</i>			
<i>4-ter) Imposte anticipate</i>	<i>0.00</i>	<i>0.00</i>			
<i>5) Crediti diversi</i>	<i>560,354,278.44</i>	<i>522,481,159.66</i>			
<i>6) Mutui ed anticipazioni attive</i>	<i>1,096,916.94</i>	<i>376,700.44</i>			
<i>TOTALE RESIDUI ATTIVI... (III)</i>	<i>620,921,353.58</i>	<i>578,868,839.57</i>			
<i>III) ATTIVITA' FINANZIARIE CHE NON COSTITUISCONO IMMOBILIZZAZIONI</i>					
<i>1) Partecipazioni in imprese controllate</i>	<i>103,200.00</i>	<i>103,200.00</i>			
<i>2) Partecipazioni in imprese collegate</i>	<i>0.00</i>	<i>0.00</i>			

<i>ATTIVITA'</i>	<i>ANNO 2011</i>	<i>ANNO 2010</i>	<i>PASSIVITA'</i>	<i>ANNO 2011</i>	<i>ANNO 2010</i>
3) Altre partecipazioni	0.00	0.00			
4) Altri titoli	146,880.41	51,772.79			
TOTALE ATTIVITA' FINANZIARIE... (III)	250,080.41	154,972.79			
IV) DISPONIBILITA' LIQUIDE					
1) Depositi bancari e postali	59,125,607.99	159,704,126.17			
2) Assegni	0.00	0.00			
3) Denaro, valori in cassa e cassa c/o tesoreria	10.33	10.33			
IV) DISPONIBILITA' LIQUIDE	59,125,618.32	159,704,136.50			
TOTALE ATTIVO CIRCOLANTE (C)	680,313,863.58	738,736,571.18			
D) RATEI E RISCONTI					
1) Ratei attivi	0.00	0.00			
2) Risconti attivi	0.00	0.00			
TOTALE RATEI E RISCONTI (D)	0.00	0.00			
TOTALE ATTIVO	966,363,508.20	1,018,981,810.05	TOTALE PASSIVO E NETTO	966,363,508.20	1,018,981,810.05

RIEPILOGO CONTI D'ORDINE

	<i>ANNO 2011</i>	<i>ANNO 2010</i>
Consistenza netta beni immobili di proprietà	119,276,083.38	116,022,121.14
Consistenza netta beni immobili di terzi in comodato d'uso	2,937,924.55	2,921,781.34
Consistenza netta beni mobili registrati	33,677,980.41	32,856,018.45

ELENCO DEI COMITATI CUI IL PROSPETTO SI RIFERISCE: COMITATO CENTRALE, C.R. ABRUZZO, C.P. L'AQUILA, C.L. AVEZZANO, C.L. SULMONA, C.L. CAROLI, C.L. AQUILA, C.P. CHIETI, C.L. LANCIANO, C.L. VASTO, C.P. PESCARA, C.L. PENNE, C.P. TERAMO, C.L. TERAMO, C.L. ROSETO DEGLI ABRUZZI, C.L. GIULIANOVA, C.R. BASILICATA, C.P. MATERA, C.P. POTENZA, C.L. LAVELLO, C.L. MELFI, C.L. RIONERO IN VULTURE, C.L. VENOSA, C.R. CALABRIA, C.P. COSENZA, C.L. ROSSANO, C.L. ACRIS, C.P. CATANZARO, C.L. LAMEZIA TERME, C.P. CROTONE, C.L. SANTA SEVERINA, C.P. REGGIO CALABRIA, C.L. DELIANUOVA, C.L. GIOIA TAURO, C.P. VIBO VALENTIA, C.R. CAMPANIA, C.P. AVELLINO, C.L. ARIANO IRPINO, C.P. BENEVENTO, C.P. CASERTA, C.L. AURUNCO, C.L. CASAPULLA, C.P. NAPOLI, C.L. POMPEI, C.L. FRATTAMAGGIORE, C.L. ERCOLANO, C.L. NAPOLI NORD, C.L. PORTICI, C.P. SALERNO, C.L. SERRE, C.L. AGROPOLI, C.L. COSTA AMALFITANA, C.L. SAPRI, C.L. SALERNO, C.R. EMILIA-ROMAGNA, C.P. BOLOGNA, C.L. IMOLA, C.P. FERRARA, C.P. FORLI', C.L. FORLIMPOPOLI, C.L. CESENATICO, C.L. CESENA, C.P. MODENA, C.L. CARPI, C.L. SASSUOLO, C.L. MODENA, C.L. FINALE EMILIA, C.L. PRIGNANO SULLA SECCHIA, C.P. PIACENZA, C.P. PARMA, C.L. FIDENZA, C.L. PONTE TARO-FONTEVIVO, C.L. BEDONIA, C.L. SAN SECONDO PARMENSE, C.L. SORAGNA, C.L. SORBOLO, C.L. FONTANELLATO, C.L. MEDESANO, C.L. PALANZANO, C.L. SCURANO, C.L. TIZZANO VAL DI PARMA, C.P. RAVENNA, C.L. FAENZA, C.L. LUGO DI ROMAGNA, C.L. CERVIA, C.P. REGGIO EMILIA, C.L. CASINA, C.L. CASTELLARANO, C.L. QUATTRO CASTELLA, C.L. GUASTALLA, C.L. RUBIERA, C.L. SCANDIANO, C.L. CARPINETI, C.L. CANOSSA, C.L. CORREGGIO, C.L. REGGIO EMILIA, C.L. NOVELLARA, C.L. TOANO, C.L. FABBRICO, C.P. RIMINI, C.L. CATTOLICA MORCIANO DI ROM, C.L. RICCIONE, C.R. FRIULI VENEZIA GIULIA, C.P. GORIZIA, C.L. MONFALCONE, C.L. GORIZIA, C.P. PORDENONE, C.L. MANIAGO, C.L. CASARSA DELLA DELIZIA, C.L. S. VITO AL TAGLIAMENTO -, C.P. TRIESTE, C.P. UDINE, C.L. PALMANOVA, C.R. LAZIO, C.P. FROSINONE, C.L. PALIANO, C.L. CASSINO, C.P. LATINA, C.L. APRILIA, C.L. FONDI, C.L. ITRI, C.P. RIETI, C.P. ROMA, C.L. ALLUMIERE, C.L. ANZIO - NETTUNO, C.L. CIVITAVECCHIA, C.L. TIVOLI, C.L. TOLFA, C.L. VELLETRI, C.L. MONTE PORZIO CATONE, C.L. SABATINO, C.L. MARINO, C.L. BELLEGRA, C.L. CIAMPINO, C.L. FIUMICINO, C.L. FORMELLO, C.L. LADISPOLI CERVETERI, C.L. MORLUPO, C.L. SANTA SEVERA SANTA MARINE, C.L. GUIDONIA-MONTECELIO, C.L. COLLEFERRO, C.L. ROMA, C.L. NOMENTUM, C.L. SABINA ROMANA, C.L. POMEZIA, C.L. APPIA, C.P. VITERBO, C.L. TARQUINIA, C.L. NEPI, C.L. ACQUAPENDENTE PROCENO, C.L. BAGNOREGIO, C.L. CANINO CELLERE, C.L. CAPRANICA, C.L. CARBOGNANO, C.L. CIVITA CASTELLANA, C.L. CIVITELLA D'AGLIANO, C.L. MONTE ROMANO, C.L. ORTE, C.L. RONCIGLIONE, C.L. SORIANO, C.L. VIGNANELLO, C.R. LIGURIA, C.P. GENOVA, C.L. ARENZANO, C.L. BARGAGLI, C.L. CAMOGLI, C.L. CAMPOLIGURE, C.L. CAMPOMORONE, C.L. CERANESI, C.L. CHIAVARI, C.L. CICAGNA, C.L. COGOLETO, C.L. GATTORNA, C.L. LAVAGNA, C.L. MASONE, C.L. RAPALLO, C.L. RIVA TRIGOSO, C.L. ROSSIGLIONE, C.L. SANT'OLCESE, C.L. SERRA RICCO, C.L. USCIO, C.L. RONCO SCRIVIA, C.L. SANTA MARGHERITA LIGURE, C.L. SORI, C.L. TORRIGLIA, C.L. DAVAGNA, C.L. GENOVA PONENTE, C.L. COGORNO, C.L. GENOVA CENTRO, C.L. REZZOAGLIO, C.L. S.STEFANO D'AVETO, C.P. IMPERIA, C.L. BORDIGHERA, C.L. DIANO MARINA, C.L. PIEVE DI TECO, C.L. SANREMO, C.L. VENTIMIGLIA, C.L. VILLAREGIA, C.L. TAGGIA, C.L. IMPERIA, C.L. PONTEDASSIO, C.P. LA SPEZIA, C.L. LEVANTO, C.L. RICCO DEL GOLFO, C.L. FOLLO, C.P. SAVONA, C.L. CENGIO, C.L. CERIALE, C.L. LOANO, C.L. MILLESIMO, C.L. TOIRANO, C.L. VADO LIGURE, C.L. VARAZZE, C.L. MAGLIOLO, C.L. SASSELLO, C.L. SAVONA, C.L. STELLA, C.R. LOMBARDIA, C.P. MONZA E DELLA BRIANZA, C.L. DESIO, C.L. NOVA MILANESE, C.L. BRUGHERIO, C.L. LENTATE SUL SEVESO, C.L. MUGGIO', C.L. VILLASANTA, C.L. ALTE GROANE-MISINTO, C.P. BERGAMO, C.L. TREVIGLIO, C.L. BERGAMO OVEST E VALLE IMA, C.L. CARAVAGGIO, C.P. BRESCIA, C.L. PALAZZOLO SULL'OGGIO, C.L. BRESCIA, C.L. CALVISANO, C.L. GARDONE VAL TROMPIA, C.L. GHEDI, C.P. COMO, C.L. CANTU', C.L. LIPOMO, C.L. LURATE CACCIVIO, C.L. MENAGGIO, C.L. MONTORFANO, C.L. UGGIATE TREVANO, C.L. VALSOLDA, C.L. BASSO LARIO, C.L. CERMENTATE, C.L. COMO, C.L. DOMASO, C.L. GRANDATE, C.L. LOMAZZO, C.L. SAN FERMO DELLA BATTAGLIA, C.L. TRIANGOLO LARIANO, C.P. CREMONA, C.L. CASALMAGGIORE, C.L. CREMA, C.L. PIZZIGHETONE, C.L. CREMONA, C.P. LECCO, C.L. CASATENOVINO, C.L. COLICO, C.L. LECCO, C.L. MERATE, C.L. VALMADRERA, C.P. LODI, C.L. CODOGNO, C.L. LODI, C.L. LODIGIANO OVEST, C.P. MILANO, C.L. BRESSO, C.L. CINISELLO BALSAMO, C.L. CUSANO MILANINO, C.L. LAINATE, C.L. LEGNANO, C.L. PADERNO DUGNANO, C.L. SESTO S. GIOVANNI, C.L. MILANO, C.L. GROANE, C.L. SAN DONATO MILANESE, C.L. MILANO EST, C.L. CORMANO, C.P. MANTOVA, C.L. CASTIGLIONE DELLE STIVIER, C.P. PAVIA, C.L. CASTEGGIO, C.L. MEDE, C.L. MORTARA, C.L. STRADELLA, C.L. VALLE LOMELLINA, C.L. VIGEVANO, C.L. VOGHERA, C.L. GAMBOLO', C.L. CASORATE PRIMO, C.L. PAVIA, C.P. SONDRIO, C.L. MORBEGNO, C.P. VARESE, C.L. BUSTO ARSIZIO, C.L. GALLARATE, C.L. LUINO, C.L. SARONNO, C.L. MEDIO VERBANO, C.L. VALCERESIO, C.L. VARESE, C.R. MARCHE, C.P. FERMO, C.P. ANCONA, C.L. FABRIANO, C.L. JESI, C.L. OSIMO, C.L. SASSOFERRATO, C.L. SENIGALLIA, C.L. LORETO, C.L. ANCONA, C.L. CASTELPLANO, C.L. CHIARAVALLE, C.P. ASCOLI PICENO, C.L. SAN BENEDETTO DEL TRONTO, C.L. ASCOLI PICENO, C.L. SIBILLINI, C.P. MACERATA, C.L. CAMERINO, C.L. MATELICA, C.L. SAN SEVERINO MARCHE, C.L. TOLENTINO, C.L. CINGOLI, C.L. MACERATA, C.L. PETRIOLO, C.L. POTENZA PICENA, C.L. SARNANO, C.L. VISSO, C.P. PESARO E URBINO, C.L. CAGLI, C.L. FOSSOMBRONE, C.L. MONDOLFO, C.L. URBINO, C.L. FERMIGNANO, C.L. PERGOLA, C.L. PESARO, C.L. SANT'ANGELO IN VADO, C.L. MONTELABBATE, C.R. MOLISE, C.P. CAMPOBASSO, C.P. ISERNIA, C.R. PIEMONTE, C.P. ALESSANDRIA, C.L. ACQUI TERME, C.L. CASALE MONFERRATO, C.L. GAVI LIGURE, C.L. NOVI LIGURE, C.L. SERRAVALLE SCRIVIA, C.L. TORTONA, C.L. VIGNOLE BORBERA, C.L. SAN SALVATORE MONFERRATO, C.P. ASTI, C.L. CANELLI, C.L. MONTEGROSSO D'ASTI, C.L. SAN DAMIANO D'ASTI, C.L. VILLANOVA D'ASTI, C.L. COCCONATO, C.L. ISOLA D'ASTI, C.L. MONALE, C.P. BIELLA, C.L. CAVAGLIA, C.L. COSSATO, C.P. CUNEO, C.L. ALBA, C.L. BORGO S. DALMAZZO, C.L. BRA, C.L. MONDOVI', C.L. MONESIGLIO, C.L. RACCONIGI, C.L. CUNEO, C.L. CARAGLIO, C.L. BUSCA, C.L. DRONERO, C.L. LIMONE PIEMONTE, C.L. MELLE, C.L. MORETTA, C.L. PEVERAGNO, C.L. SAMPEYRE, C.L. SAVIGLIANO, C.L. SOMMARIVA BOSCO, C.L. VALLESTURA, C.P. NOVARA, C.L. ARONA, C.L. BORGOMANERO, C.L. GALLIATE, C.L. OLEGGIO, C.L. TRECATE, C.L. NOVARA, C.P. TORINO, C.L. AGLIE', C.L. BEINASCO, C.L. CARMAGNOLA, C.L. CASTELLAMONTE, C.L. CHIERI, C.L. CHIVASSO, C.L. FIANO TORINESE, C.L. GASSINO TORINESE, C.L. GIAVENO, C.L. IVREA, C.L. LEINI', C.L. MONCALIERI, C.L.

Croce Rossa Italiana - Comitato Centrale

Rendiconto economico 2011
(il prospetto comprende anche tutti i comitati di competenza)

Croce Rossa Italiana - Comitato Centrale
Rendiconto economico 2011 (il prospetto comprende anche tutti i comitati di competenza)

	ANNO 2011		ANNO 2010	
	Parziali	Totali	Parziali	Totali
A) VALORE DELLA PRODUZIONE				
1) Proventi e corrispettivi per la produzione delle prestazioni e-o dei servizi *		201,444,603.08		193,777,211.99
2) Variazione delle rimanenze dei prodotti in corso di lavorazione, semilavorati e finiti		0.00		0.00
3) Variazione dei lavori in corso su ordinazione		0.00		0.00
4) Incrementi di immobilizzazioni per lavori interni		0.00		0.00
5) Altri ricavi e proventi, con separata indicazione dei contributi di competenza dell'esercizio				
a) Contributi dello Stato e di altri Enti del settore pubblico	187,677,858.90		185,908,073.72	
b) Trasferimenti dall'Unione Europea ECHO	18,720.09		0.00	
c) Altri contributi e trasferimenti	16,951,705.98		14,884,813.35	
d) Altri ricavi	87,887,050.58		54,792,093.18	
Totale altri ricavi e proventi, con separata indicazione dei contributi di competenza dell'esercizio (5)		292,535,335.55		255,584,980.25
TOTALE VALORE DELLA PRODUZIONE (A)	292,535,335.55	493,979,938.63	255,584,980.25	449,362,192.24
B) COSTI DELLA PRODUZIONE				
6) per materie prime, sussidiarie, consumo e merci **		73,256,008.29		62,798,886.41
7) per servizi **		78,316,247.85		76,564,812.30
8) per godimento beni di terzi **		5,990,735.57		6,676,393.17
9) per il personale **				
a) salari e stipendi	191,976,004.83		195,809,963.81	
b) oneri sociali	411,104.94		316,882.00	
c) trattamento di fine rapporto	3,465,779.49		3,709,022.55	
d) trattamento di quiescenza e simili	7,000.00		67,742.05	
e) altri costi	11,391,698.49		11,722,757.67	
Totale per il personale ** (9)		207,251,587.75		211,626,368.08
10) Ammortamenti e svalutazioni				
a) Ammortamento delle immobilizzazioni immateriali		0.00		336.01
b) Ammortamento delle immobilizzazioni materiali		25,693,624.44		29,720,856.41
c) Altre svalutazioni delle immobilizzazioni		1,958.23		394,831.22
d) Svalutazione dei crediti compresi nell'attivo circolante e delle disponibilità liquide		0.00		0.00
Totale ammortamenti e svalutazioni (10)		25,695,582.67		30,116,023.64
11) Variazioni delle rimanenze di materie prime, sussidiarie, di consumo e merci		0.00	0.00	0.00
12) Accantonamenti per rischi		48,846.93		0.00
13) Accantonamenti ai fondi per oneri		842,061.43		1,368,124.49
14) Oneri diversi di gestione		102,604,117.45		60,132,440.76
TOTALE COSTI DELLA PRODUZIONE (B)	232,947,170.42	494,005,187.94	241,742,391.72	449,283,048.85
DIFFERENZA TRA VALORE E COSTI DELLA PRODUZIONE (A - B)	59,588,165.13	-25,249.31	13,842,588.53	79,143.39

	ANNO 2011		ANNO 2010	
	Parziali	Totali	Parziali	Totali
C) PROVENTI ED ONERI FINANZIARI				
15) Proventi da partecipazioni		0.00		0.00
16) Altri proventi finanziari				
a) di crediti iscritti nelle immobilizzazioni	0.00		0.00	
b) di titoli iscritti nelle immobilizzazioni che non costituiscono partecipazioni	0.00		0.00	
c) di titoli iscritti nell'attivo circolante che non costituiscono partecipazioni	0.00		0.00	
d) proventi diversi dai precedenti	870,674.74		595,016.02	
Totale Altri proventi finanziari (16)		870,674.74		595,016.02
17) Interessi ed altri oneri finanziari		-2,659,822.42		-1,789,474.50
17-Bis) Utili e perdite su cambi		0.00		0.00
TOTALE PROVENTI ED ONERI FINANZIARI (C)	870,674.74	-1,789,147.68	595,016.02	-1,194,458.48
D) RETTIFICHE DI VALORE DI ATTIVITA' FINANZIARIE				
18) Rivalutazioni				
a) di partecipazioni	0.00		103,200.00	
b) di immobilizzazioni finanziarie	0.00		0.00	
c) di titoli iscritti nell'attivo circolante	0.00		0.00	
Totale Rivalutazioni (18)		0.00		103,200.00
19) Svalutazioni				
a) di partecipazioni	0.00		-103,200.00	
b) di immobilizzazioni finanziarie	0.00		0.00	
c) di titoli iscritti nell'attivo circolante	0.00		0.00	
Totale svalutazioni (19)		0.00		-103,200.00
TOTALE RETTIFICHE DI VALORE DI ATTIVITA' FINANZIARIE (D)	0.00	0.00	0.00	0.00
E) PROVENTI ED ONERI STRAORDINARI				
20) Proventi, con separata indicaz. delle plusvalenze da alienazioni i cui ricavi non sono iscrivibili a n. 5)		5,400,611.82		3,396,958.63
21) Oneri straordinari, con separata indicazione delle minusvalenze da alienazione i cui effetti contabili non sono iscrivibili al n. 14)		301,986.35		-521,445.62
22) Sopravvenienze attive ed insussistenze del passivo derivanti dalla gestione dei residui		7,754,233.34		6,725,654.50
23) Sopravvenienze attive da immobilizzazioni materiali (donazioni)		2,591,265.00		11,354,272.09
24) Sopravvenienze passive ed insussistenze dell'attivo derivanti dalla gestione dei residui		-8,903,554.65		-6,576,270.62
25) Insussistenze dell'attivo da immobilizzazioni materiali (eliminazione beni ed impianti)		-9,207,854.65		-9,085,523.87
26) Variazione valori beni iscritti nei conti d'ordine		0.00		0.00
TOTALE PROVENTI ED ONERI STRAORDINARI (E)	0.00	-2,063,312.79	0.00	5,293,645.11
RISULTATO PRIMA DELLE IMPOSTE (A - B +/- C +/- D +/- E)		-3,877,709.78		4,178,330.02
IMPOSTE DELL'ESERCIZIO				
AVANZO / DISAVANZO / PAREGGIO ECONOMICO		-3,877,709.78		4,178,330.02

QUADRO DI RICLASSIFICAZIONE DEI RISULTATI ECONOMICI

	<i>ANNO 2011</i>	<i>ANNO 2010</i>	<i>+ / -</i>
<i>A. RICAVI</i>	<i>406,092,888.05</i>	<i>394,570,099.06</i>	<i>11,522,788.99</i>
<i>VARIAZIONE DELLE RIMANENZE DI PRODOTTI IN CORSO DI LAVORAZIONE</i>	<i>0.00</i>	<i>0.00</i>	<i>0.00</i>
<i>B. VALORE DELLA PRODUZIONE TIPICA</i>	<i>406,092,888.05</i>	<i>394,570,099.06</i>	<i>11,522,788.99</i>
<i>CONSUMI DI MATERIE PRIME E SERVIZI ESTERNI</i>	<i>157,562,991.71</i>	<i>146,040,091.88</i>	<i>11,522,899.83</i>
<i>C. VALORE AGGIUNTO</i>	<i>248,529,896.34</i>	<i>248,530,007.18</i>	<i>-110.84</i>
<i>COSTO DEL LAVORO</i>	<i>207,251,587.75</i>	<i>211,626,368.08</i>	<i>-4,374,780.33</i>
<i>D. MARGINE OPERATIVO LORDO</i>	<i>41,278,308.59</i>	<i>36,903,639.10</i>	<i>4,374,669.49</i>
<i>AMMORTAMENTI</i>	<i>25,695,582.67</i>	<i>30,116,023.64</i>	<i>-4,420,440.97</i>
<i>STANZIAMENTI A FONDI RISCHI ED ONERI</i>	<i>890,908.36</i>	<i>1,368,124.49</i>	<i>-477,216.13</i>
<i>SALDO PROVENTI ED ONERI DIVERSI</i>	<i>-14,717,066.87</i>	<i>-5,340,347.58</i>	<i>-9,376,719.29</i>
<i>E. RISULTATO OPERATIVO</i>	<i>-25,249.31</i>	<i>79,143.39</i>	<i>-104,392.70</i>
<i>PROVENTI ED ONERI FINANZIARI</i>	<i>-1,789,147.68</i>	<i>-1,194,458.48</i>	<i>-594,689.20</i>
<i>RETTIFICHE DI VALORE DI ATTIVITA' FINANZIARIE</i>	<i>0.00</i>	<i>0.00</i>	<i>0.00</i>
<i>E. RISULTATO PRIMA DEI COMPONENTI STRAORDINARI DELLE IMPOSTE</i>	<i>-1,814,396.99</i>	<i>-1,115,315.09</i>	<i>-699,081.90</i>
<i>PROVENTI ED ONERI STRAORDINARI</i>	<i>-2,063,312.79</i>	<i>5,293,645.11</i>	<i>-7,356,957.90</i>
<i>RISULTATO PRIMA DELLE IMPOSTE</i>	<i>-3,877,709.78</i>	<i>4,178,330.02</i>	<i>-8,056,039.80</i>
<i>IMPOSTE DI ESERCIZIO</i>	<i>0.00</i>	<i>0.00</i>	<i>0.00</i>
<i>H. AVANZO / PAREGGIO / DISAVANZO ECONOMICO DEL PERIODO</i>	<i>-3,877,709.78</i>	<i>4,178,330.02</i>	<i>-8,056,039.80</i>

ELENCO DEI COMITATI CUI IL PROSPETTO SI RIFERISCE: COMITATO CENTRALE, C.R. ABRUZZO, C.P. L'AQUILA, C.L. AVEZZANO, C.L. SULMONA, C.L. CAROLI, C.L. AQUILA, C.P. CHIETI, C.L. LANCIANO, C.L. VASTO, C.P. PESCARA, C.L. PENNE, C.P. TERAMO, C.L. TERAMO, C.L. ROSETO DEGLI ABRUZZI, C.L. GIULIANOVA, C.R. BASILICATA, C.P. MATERA, C.P. POTENZA, C.L. LAVELLO, C.L. MELFI, C.L. RIONERO IN VULTURE, C.L. VENOSA, C.R. CALABRIA, C.P. COSENZA, C.L. ROSSANO, C.L. ACRÌ, C.P. CATANZARO, C.L. LAMEZIA TERME, C.P. CROTONE, C.L. SANTA SEVERINA, C.P. REGGIO CALABRIA, C.L. DELIANUOVA, C.L. GIOIA TAURO, C.P. VIBO VALENTIA, C.R. CAMPANIA, C.P. AVELLINO, C.L. ARIANO IRPINO, C.P. BENEVENTO, C.P. CASERTA, C.L. AURUNCO, C.L. CASAPULLA, C.P. NAPOLI, C.L. POMPEI, C.L. FRATTAMAGGIORE, C.L. ERCOLANO, C.L. NAPOLI NORD, C.L. PORTICI, C.P. SALERNO, C.L. SERRE, C.L. AGROPOLI, C.L. COSTA AMALFITANA, C.L. SAPRI, C.L. SALERNO, C.R. EMILIA-ROMAGNA, C.P. BOLOGNA, C.L. IMOLA, C.P. FERRARA, C.P. FORLÌ, C.L. FORLIMPOPOLI, C.L. CESENATICO, C.L. CESENA, C.P. MODENA, C.L. CARPI, C.L. SASSUOLO, C.L. MODENA, C.L. FINALE EMILIA, C.L. PRIGNANO SULLA SECCHIA, C.P. PIACENZA, C.P. PARMA, C.L. FIDENZA, C.L. PONTE TARO-FONTEVIVO, C.L. BEDONIA, C.L. SAN SECONDO PARMESE, C.L. SORAGNA, C.L. SORBOLO, C.L. FONTANELLATO, C.L. MEDESANO, C.L. PALANZANO, C.L. SCURANO, C.L. TIZZANO VAL DI PARMA, C.P. RAVENNA, C.L. FAENZA, C.L. LUGO DI ROMAGNA, C.L. CERVIA, C.P. REGGIO EMILIA, C.L. CASINA, C.L. CASTELLARANO, C.L. QUATTRO CASTELLA, C.L. GUASTALLA, C.L. RUBIERA, C.L. SCANDIANO, C.L. CARPINETI, C.L. CANOSSA, C.L. CORREGGIO, C.L. REGGIO EMILIA, C.L. NOVELLARA, C.L. TOANO, C.L. FABBRICO, C.P. RIMINI, C.L. CATTOLICA MORCIANO DI ROM, C.L. RICCIONE, C.R. FRIULI VENEZIA GIULIA, C.P. GORIZIA, C.L. MONFALCONE, C.L. GORIZIA, C.P. PORDENONE, C.L. MANIAGO, C.L. CASARSA DELLA DELIZIA, C.L. S. VITO AL TAGLIAMENTO -, C.P. TRIESTE, C.P. UDINE, C.L. PALMANOVA, C.R. LAZIO, C.P. FROSINONE, C.L. PALIANO, C.L. CASSINO, C.P. LATINA, C.L. APRILIA, C.L. FONDI, C.L. ITRI, C.P. RIETI, C.P. ROMA, C.L. ALLUMIERE, C.L. ANZIO - NETTUNO, C.L. CIVITAVECCHIA, C.L. TIVOLI, C.L. TOLFA, C.L. VELLETRI, C.L. MONTE PORZIO CATONE, C.L. SABATINO, C.L. MARINO, C.L. BELLEGRA, C.L. CIAMPINO, C.L. FIUMICINO, C.L. FORMELLO, C.L. LADISPOLI CERVETERI, C.L. MORLUPO, C.L. SANTA SEVERA SANTA MARINE, C.L. GUIDONIA-MONTECELIO, C.L. COLLEFERRO, C.L. ROMA, C.L. NOMENTUM, C.L. SABINA ROMANA, C.L. POMEZIA, C.L. APPIA, C.P. VITERBO, C.L. TARQUINIA, C.L. NEPI, C.L. ACQUAPENDENTE PROCENO, C.L. BAGNOREGIO, C.L. CANINO CELLERE, C.L. CAPRANICA, C.L. CARBOGNANO, C.L. CIVITA CASTELLANA, C.L. CIVITELLA D'AGLIANO, C.L. MONTE ROMANO, C.L. ORTE, C.L. RONCIGLIONE, C.L. SORIANO, C.L. VIGNANELLO, C.R. LIGURIA, C.P. GENOVA, C.L. ARENZANO, C.L. BARGAGLI, C.L. CAMOGLI, C.L. CAMPOLIGURE, C.L. CAMPOMORONE, C.L. CERANESI, C.L. CHIAVARI, C.L. CICAGNA, C.L. COGOLETO, C.L. GATTORNA, C.L. LAVAGNA, C.L. MASONE, C.L. RAPALLO, C.L. RIVA TRIGOSO, C.L. ROSSIGLIONE, C.L. SANT'OLCESE, C.L. SERRA RICCO, C.L. USCIO, C.L. RONCO SCRIVIA, C.L. SANTA MARGHERITA LIGURE, C.L. SORI, C.L. TORRIGLIA, C.L. DAVAGNA, C.L. GENOVA PONENTE, C.L. COGORNO, C.L. GENOVA CENTRO, C.L. REZZOAGLIO, C.L. S.STEFANO D'AVETO, C.P. IMPERIA, C.L. BORDIGHERA, C.L. DIANO MARINA, C.L. PIEVE DI TECO, C.L. SANREMO, C.L. VENTIMIGLIA, C.L. VILLAREGIA, C.L. TAGGIA, C.L. IMPERIA, C.L. PONTEDASSIO, C.P. LA SPEZIA, C.L. LEVANTO, C.L. RICCO DEL GOLFO, C.L. FOLLO, C.P. SAVONA, C.L. CENGIO, C.L. CERIALE, C.L. LOANO, C.L. MILLESIMO, C.L. TOIRANO, C.L. VADO LIGURE, C.L. VARAZZE, C.L. MAGLIOLO, C.L. SASSELLO, C.L. SAVONA, C.L. STELLA, C.R. LOMBARDIA, C.P. MONZA E DELLA BRIANZA, C.L. DESIO, C.L. NOVA MILANESE, C.L. BRUGHERIO, C.L. LENTATE SUL SEVESO, C.L. MUGGIO', C.L. VILLASANTA, C.L. ALTE GROANE-MISINTO, C.P. BERGAMO, C.L. TREVIGLIO, C.L. BERGAMO OVEST E VALLE IMA, C.L. CARAVAGGIO, C.P. BRESCIA, C.L. PALAZZOLO SULL'OGGIO, C.L. BRESCIA, C.L. CALVISANO, C.L. GARDONE VAL TROMPIA, C.L. GHEDI, C.P. COMO, C.L. CANTU', C.L. LIPOMO, C.L. LURATE CACCIVIO, C.L. MENAGGIO, C.L. MONTORFANO, C.L. UGGIATE TREVANO, C.L. VALSOLDA, C.L. BASSO LARIO, C.L. CERMENATE, C.L. COMO, C.L. DOMASO, C.L. GRANDATE, C.L. LOMAZZO, C.L. SAN FERMO DELLA BATTAGLIA, C.L. TRIANGOLO LARIANO, C.P. CREMONA, C.L. CASALMAGGIORE, C.L. CREMA, C.L. PIZZIGHETONE, C.L. CREMONA, C.P. LECCO, C.L. CASATENOVO, C.L. COLICO, C.L. LECCO, C.L. MERATE, C.L. VALMADRERA, C.P. LODI, C.L. CODOGNA, C.L. LODI, C.L. LODIGIANO OVEST, C.P. MILANO, C.L. BRESCO, C.L. CINISELLO BALSAMO, C.L. CUSANO MILANINO, C.L. LAINATE, C.L. LEGNANO, C.L. PADERNO DUGNANO, C.L. SESTO S. GIOVANNI, C.L. MILANO, C.L. GROANE, C.L. SAN DONATO MILANESE, C.L. MILANO EST, C.L. CORMANO, C.P. MANTOVA, C.L. CASTIGLIONE DELLE STIVIER, C.P. PAVIA, C.L. CASTEGGIO, C.L. MEDE, C.L. MORTARA, C.L. STRADELLA, C.L. VALLE LOMELLINA, C.L. VIGEVANO, C.L. VOGHERA, C.L. GAMBOLO', C.L. CASORATE PRIMO, C.L. PAVIA, C.P. SONDRIO, C.L. MORBEGNO, C.P. VARESE, C.L. BUSTO ARSIZIO, C.L. GALLARATE, C.L. LUINO, C.L. SARONNO, C.L. MEDIO VERBANO, C.L. VALCERESIO, C.L. VARESE, C.R. MARCHE, C.P. FERMO, C.P. ANCONA, C.L. FABRIANO, C.L. JESI, C.L. OSIMO, C.L. SASSOFERRATO, C.L. SENIGALLIA, C.L. LORETO, C.L. ANCONA, C.L. CASTELPLANIO, C.L. CHIARAVALLE, C.P. ASCOLI PICENO, C.L. SAN BENEDETTO DEL TRONTO, C.L. ASCOLI PICENO, C.L. SIBILLINI, C.P. MACERATA, C.L. CAMERINO, C.L. MATELICA, C.L. SAN SEVERINO MARCHE, C.L. TOLENTINO, C.L. CINGOLI, C.L. MACERATA, C.L. PETRIOLO, C.L. POTENZA PICENA, C.L. SARNANO, C.L. VISSO, C.P. PESARO E URBINO, C.L. CAGLI, C.L. FOSSOMBRONE, C.L. MONDOLFO, C.L. URBINO, C.L. FERMIGNANO, C.L. PERGOLA, C.L. PESARO, C.L. SANT'ANGELO IN VADO, C.L. MONTELABBATE, C.R. MOLISE, C.P. CAMPOBASSO, C.P. ISERNIA, C.R. PIEMONTE, C.L. ACQUI TERME, C.L. CASALE MONFERRATO, C.L. GAVI LIGURE, C.L. NOVI LIGURE, C.L. SERRAVALLE SCRIVIA, C.L. TORTONA, C.L. VIGNOLE BORBERA, C.L. SAN SALVATORE MONFERRATO, C.P. ASTI, C.L. CANELLI, C.L. MONTEGROSSO D'ASTI, C.L. SAN DAMIANO D'ASTI, C.L. VILLANOVA D'ASTI, C.L. COCCONATO, C.L. ISOLA D'ASTI, C.L. MONALE, C.P. BIELLA, C.L. CAVAGLIA, C.L. COSSATO, C.P. CUNEO, C.L. ALBA, C.L. BORGO S. DALMAZZO, C.L. BRA, C.L. MONDOVI', C.L. MONESIGLIO, C.L. RACCONIGI, C.L. CUNEO, C.L. CARAGLIO, C.L. BUSCA, C.L. DRONERO, C.L. LIMONE PIEMONTE, C.L. MELLE, C.L. MORETTA, C.L. PEVERAGNO, C.L. SAMPEYRE, C.L. SAVIGLIANO, C.L. SOMMARIVA BOSCO, C.L. VALLESTURA, C.P. NOVARA, C.L. ARONA, C.L. BORGOMANERO, C.L. GALLIATE, C.L. OLEGGIO, C.L. TRECATE, C.L. NOVARA, C.P. TORINO, C.L. AGLIE', C.L. BEINASCO, C.L. CARMAGNOLA, C.L. CASTELLAMONTE, C.L. CHIERI, C.L. CHIVASSO, C.L. FIANO TORINESE, C.L. GASSINO TORINESE, C.L. GIAVENO, C.L. IVREA, C.L. LEINI', C.L. MONCALIERI, C.L. NICHELINO, C.L. RIVAROLO CANAVESE, C.L. RIVOLI, C.L. S. GIORGIO CANAVESE, C.L. SANTENA, C.L. SETTIMO TORINESE, C.L. TORRE PELLICE, C.L. VALLI DI LANZO, C.L. VIGONE, C.L. VILLARDORA, C.L. VIDRACCO, C.L. BARDONECCHIA, C.L. CARIGNANO, C.L. CUORGNE', C.L. DRUENTO, C.L. LAURIANO, C.L. MONTANARO, C.L. PIOSSASCO, C.L. POIRINO, C.L. PONT CANAVESE, C.L. SAN FRANCESCO AL CAMPO, C.L. SETTIMO VITTORE, C.L. STRAMBINO, C.L. SUSA, C.L. TROFARELLO, C.L. MAPPANO, C.L. AIRASCA, C.P. VERBANIA, C.L. CANNOBIO, C.L. DOMODOSSOLA, C.L. STRESA, C.P. VERCELLI, C.L. BORGOSIESA, C.L. GATTINARA, C.L. CRESCENTINO, C.R. PUGLIA, C.P. BARLETTA ANDRIA E TRANI, C.P. BARI, C.L. GIOIA DEL COLLE, C.P. BRINDISI, C.L. FASANO, C.L. CAROVIGNO, C.L. CISTERNINO, C.P. FOGGIA, C.L. CERIGNOLA, C.P. LECCE, C.L. CASARANO, C.P. TARANTO, C.R. SARDEGNA, C.P. CAGLIARI, C.P. NUORO, C.P. ORISTANO, C.L. BOSA, C.P. SASSARI, C.R. SICILIA, C.P. AGRIGENTO, C.P. CALTANISSETTA, C.L. GELA, C.P. CATANIA, C.L. ACIREALE, C.L. CALATINO SUD SIMETO, C.L. CATANIA HINTERLAND, C.L. JONICO GIARRE, C.P. ENNA, C.P. MESSINA, C.P. PALERMO, C.P. RAGUSA, C.P. SIRACUSA, C.P. TRAPANI, C.L. MARSALA, C.L. ALCAMO, C.R. TOSCANA, C.P. AREZZO, C.L. BIBBIENA, C.L. FOIANO DELLA CHIANA, C.L. MONTE SAN SAVINO, C.L. SANSEPOLCRO, C.L. STIA, C.L. CASTIGLION FIORENTINO, C.L. CHIUSI DELLA VERNA, C.P. FIRENZE, C.L. BAGNO A RIPOLI, C.L. CERTALDO, C.L. FUCECCHIO, C.L. GREVE IN CHIANTI, C.L. INCISA VALDARNO, C.L. RIGNANO SULL'ARNO, C.L. SCANDICCI, C.L. STRADA IN CHIANTI, C.L. FIRENZE, PRESIDIO TORRIGIANI, C.P. GROSSETO, C.L. CAPALBIO, C.L. CASTELL'AZZARA, C.L. CASTIGLIONE DELLA PESCAIA, C.L. FOLLONICA, C.L. GAVORRANO, C.L. MONTE ARGENTARIO, C.L. MONTIERI, C.L. ORBETELLO, C.L. PITIGLIANO, C.L. RAVI, C.L. RIBOLLA, C.L. SCARLINO, C.L. MONTEROTONDO M., C.P. LIVORNO, C.L. DONORATICO, C.L. PIOMBINO, C.L. SAN VINCENZO, C.L. SUVERETO, C.L. VENTURINA, C.L. LIVORNO, C.L. RIO NELL' ELBA, C.L. ROSIGNANO SOLVAY, C.P. LUCCA, C.L. BAGNI DI LUCCA, C.L. VERSILIA/VIAREGGIO, C.L. LUCCA, C.L. VILLA BASILICA, C.P. MASSA, C.L. MASSA, C.L. ALBIANO MAGRA, C.P. PISA, DELEGAZIONE CANNETO, C.L. CASCIANA TERME, C.L. FAUGLIA, C.L. MONTECATINI VAL DI CECINA, C.L. SAN FREDIANO A SETTIMO, C.L. ULIVETO TERME, C.L. GUARDISTALLO, C.L. PONTASSERCHIO, C.L. CASTELFRANCO DI SOTTO, C.L. PONTE A EGOLA, C.L. VOLTERRA, C.P. PRATO, C.L. MERCATALE DI VERNIO, C.P. PISTOIA, C.L. MONSUMMANO TERME, C.L. PESCIA, C.L. QUARRATA-PIANA PISTOIESE, C.L. SAN MARCELLO PISTOIESE, C.L. CIREGLIO, C.P. SIENA, C.R. TRENTO ALTO ADIGE, C.P. BOLZANO, C.P. TRENTO, C.L. ROVERETO, C.L. VIGO DI FASSA, C.L. ALTIPIANI, C.R. UMBRIA, C.P. PERUGIA, C.L. ASSISI, C.L. CITTA' DI CASTELLO, C.L. FOLIGNO, C.L. GUBBIO, C.L. BASTIA UMBRA, C.L. DERUTA TORGIANO, C.L. SPELLO, C.L. TODI, C.L. VALFABBRICA, C.L. TAVERNELLE(EX VALNESTORE), C.L. CORCIANO, C.L. GUALDO TADINO, C.L. SPOLETO, C.L. MASSA MARTANA, C.P. TERNI, C.L. ORVIETO, C.L. AVIGLIANO UMBRO, C.L. GUARDEA ALVIANO, C.R. VAL D'AOSTA, C.R. VENETO, C.P. BELLUNO, C.P. PADOVA, C.L. SELVAZZANO DENTRO, C.P. ROVIGO, C.P. TREVISO, C.L. CONEGLIANO VENETO, C.P. VENEZIA, C.L. PORTOGRUARO, C.P. VICENZA, C.L. BASSANO DEL GRAPPA, C.L. SCHIO, C.L. THIENE, C.L. VALDAGNO, C.P. VERONA

Croce Rossa Italiana - Comitato Centrale

*Situazione amministrativa 2011
(il prospetto comprende anche tutti i comitati di competenza)*

Croce Rossa Italiana - Comitato Centrale
Situazione amministrativa 2011 (il prospetto comprende anche tutti i comitati di competenza)

CONSISTENZA DI CASSA ALL'INIZIO DELL'ESERCIZIO	159,704,136.50
RISCOSSIONI	
in conto competenza	513,316,520.60
in conto residui	154,765,350.15
Totale RISCOSSIONI	668,081,870.75
PAGAMENTI	
in conto competenza	508,953,081.36
in conto residui	259,707,307.57
Totale PAGAMENTI	768,660,388.93
CONSISTENZA DI CASSA ALLA FINE DELL'ESERCIZIO	59,125,618.32
RESIDUI ATTIVI	
degli esercizi precedenti	415,199,934.77
dell'esercizio	205,721,418.81
Totale RESIDUI ATTIVI	620,921,353.58
RESIDUI PASSIVI	
degli esercizi precedenti	324,932,203.35
dell'esercizio	224,070,702.47
Totale RESIDUI PASSIVI	549,002,905.82
AVANZO DISAVANZO DI AMMINISTRAZIONE ALLA FINE DELL'ESERCIZIO	131,044,066.08
TOTALE PARTE VINCOLATA COMITATO CENTRALE	53,554,309.46
TOTALE PARTE VINCOLATA COMITATI PERIFERICI	36,794,743.42
TOTALE PARTE VINCOLATA	90,349,052.88
TOTALE PARTE DISPONIBILE	40,695,013.20
AVANZO DI AMMINISTRAZIONE	131,044,066.08
L'UTILIZZAZIONE DELL'AVANZO DI AMMINISTRAZIONE RISULTA COSI' PREVISTA:	
Comitato Centrale-Accantonamento per riconoscimento arretrati del grado personale militare	4,000,000.00
Comitato Centrale-Attivazione per emergenze internazionali	350,000.00
Comitato Centrale-Attivazione per emergenze nazionali	526,992.08
Comitato Centrale-Cara castelnuovo di porto anno 2011	800,000.00
Comitato Centrale-Contributi agenzia erogazioni in agricoltura	467.29
Comitato Centrale-Contributo presidenza consiglio dei ministri progetto "droga internet"	339,303.57
Comitato Centrale-Contributo presidenza consiglio dei ministri progetto "rave party"	209,079.66
Comitato Centrale-Corpo infermiere volontarie c.r.i. economie contributo difesa 2010	1,249,928.64
Comitato Centrale-Corpo infermiere volontarie c.r.i. economie contributo difesa 2011	944,483.11
Comitato Centrale-Corpo militare c.r.i. economie contributo difesa 2010	159,900.99
Comitato Centrale-Corpo militare c.r.i. economie contributo difesa 2011	132,086.26
Comitato Centrale-Corpo militare e ii.vv economie contributo difesa dal 2005 al 2009	10,168,216.42
Comitato Centrale-Donazione dalla fondazione boroli per attivita commesse alla donazione del sangue	25,000.00
Comitato Centrale-Economie di acquisizionedi beni diuso durevole ed opere immobiliari	4,225,017.63
Comitato Centrale-Emergenza nord africa (ex quote vincolate missione antica babilonia)	3,958,270.91
Comitato Centrale-Emergenza tunisia	229,000.00
Comitato Centrale-Fondi per roma capitale 2009	215,352.43
Comitato Centrale-Fondo rischi e oneri	3,170,839.94
Comitato Centrale-Formazione e aggiornamento del personale civile	2,154,541.14
Comitato Centrale-Gran gala' 2010 progetto "chioccioline con amore"	30,000.00
Comitato Centrale-Indennita' fine rapporto personale militare richiamato	2,041,887.00
Comitato Centrale-Oblazioni - sponsor 1^ assemblea nazionale vds	35,750.00
Comitato Centrale-Residui passivi eliminati corpo militare	5,587,543.76
Comitato Centrale-Residui passivi eliminati ii.vv.	2,527,585.64
Comitato Centrale-Rinnovi contrattuali e arretrati anni precedenti contratto personale militare 2009	1,552,500.00
Comitato Centrale-Spese per l'aggiornamento del trattamento economico tabellare	1,567,351.67
Comitato Centrale-Spese per le emergenze internazionali	3,494,261.14

Comitato Centrale-Spese per le emergenze nazionali	358,950.18
Comitato Centrale-Spese per missione isaf (corpo militare)	1,100,000.00
Comitato Centrale-Spese per missione isaf (infermiere volontarie)	300,000.00
Comitato Centrale-Spese per sise spa	2,100,000.00
Comitato Regionale Veneto-Attività i.r. donatori sangue	8,622.00
Comitato Regionale Veneto-Attività i.r. pionieri	21,337.00
Comitato Regionale Veneto-Attività i.r. sezione femminile	18,761.00
Comitato Regionale Veneto-Attività i.r. volontari del soccorso	45,756.00
Comitato Regionale Veneto-Attività v centro mobilitazione corpo militare	9,932.38
Comitato Regionale Veneto-Attività i.r. infermiere volontarie	7,048.00
Comitato Regionale Veneto-Disponibilità face per i.r. volontari del soccorso	5,211.22
Comitato Regionale Veneto-Progetto "haiti"	22,620.00
Comitato Regionale Toscana-Accantonamento fondi per unità c.r.i.	100,000.00
Comitato Regionale Toscana-Acquisto di mobili ed arredi per uffici	40,000.00
Comitato Regionale Toscana-Attrezzature tecniche e sanitarie	90,000.00
Comitato Regionale Toscana-Avanzo per attività torrigiani	434,219.56
Comitato Regionale Toscana-Computers (hardware+software)	140,000.00
Comitato Regionale Toscana-Fondi per attività c.n.f.	11,825.68
Comitato Regionale Toscana-Fondi per attività donatori di sangue	68,782.88
Comitato Regionale Toscana-Fondi per attività ii.vv.	1,294.10
Comitato Regionale Toscana-Fondi per attività ospedale di gaza	6,170.00
Comitato Regionale Toscana-Fondi per attività ufficio storico	6,201.36
Comitato Regionale Toscana-Fondi per progetto ippoterapia	14,310.42
Comitato Regionale Toscana-Fondi per progetto la casa dei bambini di nicola	200,869.89
Comitato Regionale Toscana-Lavori manutenzione sede	270,000.00
Comitato Regionale Sardegna-Acquisto materiale per corsi mdvaep	2,150.00
Comitato Regionale Sardegna-Ispett.to.. reg.le vds 17.544,00- ispett.to. reg.le donatori sangue 16.559,21	34,103.21
Comitato Regionale Sardegna-Ispettorato regionale infermiere volontarie	3,834.00
Comitato Regionale Sardegna-Ispettorato regionale pionieri	16,258.88
Comitato Regionale Sardegna-Ispettorato regionale sezione femminile	6,951.71
Comitato Regionale Piemonte-Accantonamento t.f.r. pers.le n.d.r. com.reg.le	21,310.00
Comitato Regionale Piemonte-Fondo funzionamento ispett.to reg.le cnf	5,402.71
Comitato Regionale Piemonte-Fondo funzionamento ispett.to reg.le ii.vv.	17,481.36
Comitato Regionale Piemonte-Fondo funzionamento ispett.to reg.le pionieri	39,478.19
Comitato Regionale Piemonte-Fondo funzionamento ispett.to reg.le v.d.s.	80,317.35
Comitato Regionale Piemonte-Fondo funzionamento residuo delegato area pace pionieri	8,192.89
Comitato Regionale Piemonte-Fondo funzionamento residuo delegato area sviluppo pionieri	14,734.36
Comitato Regionale Piemonte-Fondo funzionamento residuo ispett. reg.le don.sangue	8,008.72
Comitato Regionale Piemonte-Realizzazione sede comitato regionale	500,000.00
Comitato Regionale Marche-Somme vincolate per attività componenti volontaristiche	91,836.60
Comitato Regionale Marche-Somme vincolate per l'attività di disostruzione pediatrica	1,500.00
Comitato Regionale Marche-Somme vincolate per tfs personale a t.d.	7,600.00
Comitato Regionale Liguria-Regionale - fondi ex uaa corpo militare	8,161.96
Comitato Regionale Liguria-Regionale - fondi ispettorato regionale cnf	16,886.70
Comitato Regionale Liguria-Regionale - fondi ispettorato regionale donatori sangue	22,739.81
Comitato Regionale Liguria-Regionale - fondi ispettorato regionale giovani (pionieri)	5,522.92
Comitato Regionale Liguria-Regionale - fondi ispettorato regionale ii.vv.	12,545.22
Comitato Regionale Liguria-Regionale - fondi ispettorato regionale vds	40,108.64
Comitato Regionale Liguria-Regionale - fondi per la formazione ex scuola as genova	6,647.47
Comitato Regionale Friuli venezia giulia-Contributo per lavori a norma immobili cri siti in trieste (viale xx settembre 22 e via battisti 19-	180,000.00
Comitato Regionale Friuli venezia giulia-Disponibilità da ex ufficio arruolamento ed addestramento regionale fvg	20,125.90
Comitato Regionale Friuli venezia giulia-Fondi attività ispettorato regionale donatori sangue e vice ispett.nazionale	9,229.75
Comitato Regionale Friuli venezia giulia-Fondo attività ispettorato comitato femminile regionale fvg	5,132.10
Comitato Regionale Friuli venezia giulia-Fondo attività ispettorato regionale fvg infermiere volontarie	1,594.31
Comitato Regionale Friuli venezia giulia-Fondo attività ispettorato regionale fvg volontari del soccorso	21,624.84

Comitato Regionale Friuli venezia giulia-Fondo attivita' ispettorato regionale giovani cri fvg	3,435.62
Comitato Regionale Friuli venezia giulia-Fondo attivita' vice ispettore nazionale pionieri	56,914.69
Comitato Regionale Friuli venezia giulia-Trattamento fine rapporto dipendente tecnico serv.aeroportuale a tempo determinato battista	14,123.37
Comitato Regionale Friuli venezia giulia-Trattamento fine rapporto dipendente amministrativo a tempo determinato rigamonti	3,142.70
Comitato Regionale Campania-Fondi ex u.a.a.	30,700.00
Comitato Regionale Campania-Fondi funzionamento c.n.f.	14,338.00
Comitato Regionale Campania-Fondi funzionamento d.s. regionale	10,099.00
Comitato Regionale Campania-Fondi funzionamento ii.vv. regionale	24,154.00
Comitato Regionale Campania-Fondi funzionamento pionieri - area salute	10,000.00
Comitato Regionale Campania-Fondi funzionamento pionieri - ii fascia	3,005.00
Comitato Regionale Campania-Fondi funzionamento pionieri - ispettorato regionale	11,703.00
Comitato Regionale Campania-Fondi funzionamento v.d.s. regionale	43,187.00
Comitato Regionale Campania-Fondi opsa	340.00
Comitato Regionale Campania-Fondo commissario regionale	1,500.00
Comitato Regionale Campania-Fondo fatture wind	6,000.00
Comitato Regionale Basilicata-Ispett.to donatori sangue	3,677.10
Comitato Regionale Basilicata-Ispett.to regionale cnf	2,483.98
Comitato Regionale Basilicata-Ispett.to regionale giovani	12,066.56
Comitato Regionale Basilicata-Ispett.to regionale ii.vv	12,021.38
Comitato Regionale Basilicata-Ispett.to regionale vds	13,669.97
Comitato Regionale Abruzzo-2a tranche progetto radici	125,000.00
Comitato Regionale Abruzzo-Case di san gregorio - terremotati l'aquila	1,967,000.00
Comitato Regionale Abruzzo-Centro civico pescomaggiore	115,000.00
Comitato Regionale Abruzzo-Centro civico san gregorio	370,000.00
Comitato Regionale Abruzzo-Stipendio 2012 de ascentiis	41,000.00
Comitato Provinciale Belluno-Comitato femminile	20,263.97
Comitato Provinciale Belluno-Ii.vv. belluno fondi difesa	1,650.89
Comitato Provinciale Belluno-Ii.vv. feltre fondi difesa	911.91
Comitato Provinciale Padova-Quota vincolata alla sezione femminile	807.56
Comitato Provinciale Rovigo-Fondi per esproprio terreno	20,568.89
Comitato Provinciale Rovigo-Fondo ii.vv.	1,680.22
Comitato Provinciale Rovigo-Fondo s.f.	22,224.89
Comitato Provinciale Treviso-Avanzo ispettorato ii.vv.	3,550.51
Comitato Provinciale Treviso-Avanzo sez.femm.le susegana	21,152.34
Comitato Provinciale Treviso-Avanzo sez.femm.le treviso	55,018.68
Comitato Provinciale Treviso-Indennita' fine rapporto personale a tempo determinato	40,000.00
Comitato Provinciale Treviso-Ripianamento bilancio 2012	550,000.00
Comitato Provinciale Venezia-Bilancio previsione 2012	45,516.70
Comitato Provinciale Venezia-Fondi vincolati cnf provinciale venezia	19,505.00
Comitato Provinciale Venezia-Parte vincolata fondi ministero difesa ii.vv.	2,947.45
Comitato Provinciale Venezia-Tfr personale assunto a tempo determinato anno 2011	5,100.00
Comitato Provinciale Venezia-Tfr personale assunto a tempo determinato fino al 2010	12,867.50
Comitato Provinciale Vicenza-Fondi per attivita' ii.vv. (contributo difesa)	312.37
Comitato Provinciale Vicenza-Fondi per attivita' sezione femminile	19,721.17
Comitato Provinciale Vicenza-Fondi pro alluvionati e non utilizzati - da versare al c.c.	10,449.40
Comitato Provinciale Verona-Debito mar.ma.ris in attesa di definizione stragiudiziale	145,000.00
Comitato Provinciale Verona-Riconoscimento del debito medici e infermieri anno 2009-2010	600,000.00
Comitato Provinciale Trento-Contributi pro haiti - tavolo pat	64,172.41
Comitato Provinciale Trento-Contributo pro haiti	100,000.00
Comitato Provinciale Trento-Fondi attivita' comitato femminile	20,000.00
Comitato Provinciale Trento-Fondo tfr personale civile	90,303.71
Comitato Provinciale Trento-Realizzazione garage canal san bovo	270,000.00
Comitato Provinciale Trento-Ristrutturazione immobile cri levico terme	1,838,780.80
Comitato Provinciale Firenze-Attività comitato femminile	80,857.87
Comitato Provinciale Firenze-Automezzi pet echo 22	126,000.00

Comitato Provinciale Firenze-Delegazione s.godenzo	37,830.23
Comitato Provinciale Firenze-Ispettorato ii.vv. (fondi difesa)	4,095.99
Comitato Provinciale Firenze-Personale t.d. - tfr e adeguamenti salariali	51,000.00
Comitato Provinciale Grosseto-Manutenzione immobili	75,067.58
Comitato Provinciale Grosseto-Sede	400,000.00
Comitato Provinciale Siena-Comitato femminile	20,068.53
Comitato Provinciale Siena-Ispettorato ii.vv.	6,107.44
Comitato Provinciale Siena-Ispettorato regionale giovani toscana	26,464.38
Comitato Provinciale Agrigento-Quota utilizzata per esigenze ii.vv variazione bilancio	688.61
Comitato Provinciale Agrigento-Quota vincolata iivv disponibile al 01.01.2012 (1.900,90)	0.00
Comitato Provinciale Enna-Somme vincolate ii.vv.	11,578.05
Comitato Provinciale Enna-Somme vincolate per attività sezione femminile	5,707.54
Comitato Provinciale Messina-Donazioni e raccolta fondi pro acquisto autovettura vds messina	5,172.03
Comitato Provinciale Messina-Fondi emergenza sicilia alluvione 2009 (fraz. giampileri comune di messina)	34,186.58
Comitato Provinciale Ragusa-Somma vincolata ispettorato provinciale ii.vv. anno 2010	8,414.23
Comitato Provinciale Siracusa-Fondi per attività sezione femminile	17,986.29
Comitato Provinciale Siracusa-Fondi per attività infermiere volontarie	4,332.94
Comitato Provinciale Siracusa-Fondi per attività prot.civile	11,982.74
Comitato Provinciale Cagliari-Definizione progetto plus anno 2011	42,871.54
Comitato Provinciale Cagliari-Pagamento fatture acquisto buoni pasto esercizi precedenti	66,500.00
Comitato Provinciale Cagliari-Progetto stella della solidarietà assistenza ai soggetti senza fissa dimora	61,700.00
Comitato Provinciale Asti-Accantonamento tfr fino al 31/12/2011	75,000.00
Comitato Provinciale Cuneo-Accantonamento t.f.r. personale a tempo determinato	59,280.71
Comitato Provinciale Cuneo-Fondi ristrutturazione sede	409,104.76
Comitato Provinciale Cuneo-Opere accessorie	150,837.49
Comitato Provinciale Torino-Fondo attività comitato femminile	73,118.27
Comitato Provinciale Torino-Fondo attività ispettorato provinciale "giovani cri"	1,269.33
Comitato Provinciale Torino-Fondo rapporti convenzionali cri to / 118 - esercizi 2008/2010 - restituzioni per minori costi	442,135.00
Comitato Provinciale Torino-Fondo tfr - personale a tempo determinato	423,515.88
Comitato Provinciale Vercelli-Accantonamento tfr dipendenti	19,600.00
Comitato Provinciale Ancona-Accantonamento tfr aereoporto anno 2011	20,000.00
Comitato Provinciale Macerata-Accantonamento tfr anni prec. 2010	6,000.00
Comitato Provinciale Macerata-Accantonamento tfr anno 2011	2,500.00
Comitato Provinciale Brescia-Per nuova sede	700,000.00
Comitato Provinciale Cremona-Per attività ii.vv.	3,413.79
Comitato Provinciale Cremona-Per progetto nuova sede	600,000.00
Comitato Provinciale Lecco-Per acquisto ambulanza lecco	75,000.00
Comitato Provinciale Lecco-Per acquisto ambulanza delegazioni	100,000.00
Comitato Provinciale Lodi-Quota fondo prot civile	25,094.59
Comitato Provinciale Lodi-Quota sez femminile	596.50
Comitato Provinciale Pavia-Costruzione nuova sede cri (provinciale pavia + locale)	370,290.97
Comitato Provinciale Pavia-Gruppo provinciale opsa (staz. dal 2007 al 2011)	8,028.21
Comitato Provinciale Pavia-Ispettorato provinciale ii.vv (contributo difesa da c.c.)	3,430.00
Comitato Provinciale Pavia-Progetto provinciale "ambulatorio cri barbosa (brasile)	27,191.65
Comitato Provinciale Pavia-Trf dipendenti a tempo determinato (n. 2 unita' dal 2004)	20,000.00
Comitato Provinciale Varese-Accantonamento tfr personale a tempo determinato	105,000.00
Comitato Provinciale Imperia-Com. provinciale imperia - fondi ispettorato ii.vv. al 31-12-2011	657.05
Comitato Provinciale Imperia-Com. provinciale imperia - tfr personale dipendente a tempo det. (periodo 01/06/2003 - 31/12/2011)	16,455.45
Comitato Provinciale Savona-Savona p. - accantonamento tfr personale civile fr provincia di savona	213,743.23
Comitato Provinciale Savona-Savona p. - fondi ispettorato ii.vv.	0.00
Comitato Provinciale Savona-Savona p. - fondi proventi appartamento ii.vv. da vincolo testamentario	0.00
Comitato Provinciale Savona-Savona p. - fondo provinciale manutenzione rete ponti radio rx/tx cri	0.00
Comitato Provinciale Savona-Savona p. - lascito vincolato ex del. pietra ligure	36,151.98
Comitato Provinciale Savona-Savona p. - realizzazione container docce - impianto idraulico e riscaldamento	5,000.00
Comitato Provinciale Savona-Savona p. - ripianamento bilancio di previsione 2012	47,423.48

Comitato Provinciale Viterbo-Fondi difesa per attivita' ispettorato ii.vv. viterbo	10,467.88
Comitato Provinciale Viterbo-Fondi per attivita' comitato femminile viterbo	19,129.62
Comitato Provinciale Viterbo-Fondi per ristrutturazione sede cri viterbo (det. servizio patrimonio n. 319/2011)	170,000.00
Comitato Provinciale Pordenone-Acquisto arredi per sala riunioni	1,000.00
Comitato Provinciale Pordenone-Acquisto mobili per segreteria	150.00
Comitato Provinciale Pordenone-Acquisto scaffalatura archivio	3,000.00
Comitato Provinciale Pordenone-Acquisto scaffalatura magazzino farmaceutico	2,900.00
Comitato Provinciale Pordenone-Asfaltatura sede comitato provinciale	8,500.00
Comitato Provinciale Pordenone-Attivita' prevenzione alcoologica	244.00
Comitato Provinciale Pordenone-Educazione sanitaria	11,586.23
Comitato Provinciale Pordenone-Fondo funzionamento ii.vv. 2010	1,175.60
Comitato Provinciale Pordenone-Fondo funzionamento ii.vv. 2011	907.45
Comitato Provinciale Pordenone-Tfr personale amministrativo	3,000.00
Comitato Provinciale Trieste-Avanzo contributo 2011 alle infermiere volontarie - vincolo a loro favore	748.21
Comitato Provinciale Forli'-Accantonamento premio incentivante tempo determinato	520,000.00
Comitato Provinciale Forli'-Accantonamento tfr 2009 2010 personale tempo determinato	59,781.60
Comitato Provinciale Forli'-Proventi attività sezione femminile al 31/12/2011	39,651.18
Comitato Provinciale Piacenza-Fondi destinati all'assistenza del cnf	7,382.03
Comitato Provinciale Piacenza-Offerte pro acquisto ambulanza comitato piacenza	690.00
Comitato Provinciale Piacenza-Tfs personale a tempo determinato	26,700.00
Comitato Provinciale Ravenna-Infermiere volontarie	651.76
Comitato Provinciale Ravenna-Sezione femminile	17,427.37
Comitato Provinciale Ravenna-Sezione femminile provinciale	1,583.90
Comitato Provinciale Rimini-Fondi vincolati sezione femminile	28,600.00
Comitato Provinciale Rimini-Vincolo tfr personale tempo determinato aeroporto federico fellini rimini anno 2011	6,000.00
Comitato Provinciale Rimini-Vincolo tfr personale tempo determinato aeroporto federico fellini rimini dal 2000 al 2010	58,000.00
Comitato Provinciale Caserta-Fondo ii.vv.	8,254.64
Comitato Provinciale Caserta-Fondo sezione femminile	22,004.45
Comitato Provinciale Caserta-Ripianamento bilancio previsione 2012	41,694.26
Comitato Provinciale Napoli-Fondo ispettorato iivv	14,608.46
Comitato Provinciale Napoli-Fondo pro asturno attivita' protezione civile	70,835.31
Comitato Provinciale Napoli-Fondo pro attivita' sezione femminile	3,528.18
Comitato Provinciale Napoli-Fondo pro attivita' vds giugliano	2,810.00
Comitato Provinciale Napoli-Fondo pro ristrutturazione stabile via san giovanni a teduccio	500,000.00
Comitato Provinciale Crotone-Compenso per revisore dei conti 2011	800.00
Comitato Locale Selvazzano dentro-Fondi per acquisto nuova ambulanza	50,000.00
Comitato Locale Selvazzano dentro-Tfr n. 2 dipendenti a tempo determinato	23,000.00
Comitato Locale Conegliano veneto-Quota parte costruzione autorimessa	25,000.00
Comitato Locale Portogruaro-Fondi per attivita' ii.vv.	156.55
Comitato Locale Portogruaro-Fondo acquisto nuova sede	240,000.00
Comitato Locale Bassano del grappa-Fondi per attivita' sezione femminile	1,736.46
Comitato Locale Thiene-Fondo sezione femminile	20,606.37
Comitato Locale Valdagno-Fondi per attivita' sezione femminile	22,572.73
Comitato Locale Foligno-Fondo tfr	6,000.00
Comitato Locale Spello-Acquisto nuova fotocopiatrice	3,000.00
Comitato Locale Spello-Installazione pedana portellone vano ambulanza cri 14611	2,000.00
Comitato Locale Spello-Sostituzione seggioline portantine	5,000.00
Comitato Locale Gualdo tadino-Acquisto ambulanza	65,000.00
Comitato Locale Gualdo tadino-Acquisto mezzi	25,000.00
Comitato Locale Rovereto-Accantonamento tfr personale civile	28,500.00
Comitato Locale Vigo di fassa-Accantonamento per futura nuova sede comitato	200,000.00
Comitato Locale Vigo di fassa-Fondo comitato femminile	9,501.36
Comitato Locale Vigo di fassa-Indennita' di fine rapporto	93,006.15
Comitato Locale Altipiani-Accantonamento per futura sede del comitato	150,000.00
Comitato Locale Altipiani-Avanzo utilizzato per quadratura bilancio di previsione anno 2011	372,800.00

Comitato Locale Altipiani-Indennita' di fine rapporto	80,000.00
Comitato Locale Sansepolcro-Costruzione sede	210,000.00
Comitato Locale Sansepolcro-O.c. n.52 del 07/12/2011 - vincolo fondi raccolti sez. femminile per acquisto autovettura	1,972.00
Comitato Locale Sansepolcro-O.c. n.57 del 21/12/2010 - vincolo fondi raccolti sez.femminile per acquisto autovettura	2,177.51
Comitato Locale Rignano sull'arno-Indennita' di fine rapporto 2010	2,300.00
Comitato Locale Rignano sull'arno-Indennita' di fine rapporto 2011	2,300.00
Comitato Locale Scandicci-Accantonamento realizzazione nuova sede	716,000.00
Comitato Locale Firenze-Acquisto pullmino	25,000.00
Comitato Locale Firenze-Divise per personale volontario	22,000.00
Comitato Locale Firenze-Impianto condizionamento sala volontari e ufficio presidenza	6,000.00
Comitato Locale Firenze-Visite mediche volontari obbligatorie per normative di legge	12,000.00
Comitato Locale Pescia-Copertura disavanzo d'amministrazione esercizi successivi	25,000.00
Comitato Locale Marsala- cap.155 euro 2.824,00 - cap. 111 euro 720,00 - cap.181 irap 8,50% -cap.180 add.comunale	0.00
Comitato Locale Marsala-E regionale- cap. 255 euro 2.032,33 acquisto impianti e attr.	0.00
Comitato Locale San salvatore monferrato-Acquisto mezzo per trasporto disabili e autovettura trasporto infermi	60,000.00
Comitato Locale Canelli-Accantonamento per pag. compenso incentivante	30,000.00
Comitato Locale Canelli-Accantonamento tfr personale dipendente non di ruolo	15,700.00
Comitato Locale Montegrosso d'asti-Accantonamento tfr fino al 31/12/2011	30,000.00
Comitato Locale Alba-Fondo t.f.r. ppersonale civile t.d. dal 2004	15,242.64
Comitato Locale Borgo s. dalmazzo-Accantonamento t.f.r. al personale a tempo determinato	16,472.94
Comitato Locale Mondovi'-Tfr dipendenti civili a tempo determinato	18,916.21
Comitato Locale Monesiglio-Tfr dipendente a tempo determinato al 31/12/2011	6,359.31
Comitato Locale Caraglio-Accantonamento al fondo tfr per personale civile non di ruolo a tempo determinato	23,738.86
Comitato Locale Dronero-Accantonamento al fondo tfr dipendenti civili a tempo determinato	12,018.26
Comitato Locale Melle-Accantonamento fonfo tfr	11,975.71
Comitato Locale Peveragno-Accantonamento tfr personale dipendente civile a tempo determinato 2011	4,219.87
Comitato Locale Sampeyre-Accantonamento tfr	28,675.20
Comitato Locale Sommariva bosco-Acquisto nuova sede comitato locale	120,000.00
Comitato Locale Vallestura-Accantonamento al fondo tfr per personale civile non di ruolo	9,022.96
Comitato Locale Borgomanero-Accantonamento tfr nr 2 dipendenti t.d.	20,600.00
Comitato Locale Borgomanero-Quota vincolata incasso eredita' mora giuseppina per legati	5,555.55
Comitato Locale Borgomanero-Quota vincolata per completamento sede in costruzione -arredi-attrezzature-impiantistica	403,000.00
Comitato Locale Borgomanero-Vincolo incasso eredita' mora giuseppina per acquisto 1 ambulanza	90,263.75
Comitato Locale Borgomanero-Vincolo per arretrati per sentenza compenso incentivante per nr. 1 d.t.d	35,000.00
Comitato Locale Galliate-Acquisto ambulanza	85,000.00
Comitato Locale Galliate-Acquisto nuova divisa unica	50,000.00
Comitato Locale Galliate-Eventale anticipo per conto del comitato centrale contenzioso dipendenti	90,000.00
Comitato Locale Galliate-Progettazione e costruzione autoparco sede	350,000.00
Comitato Locale Oleggio-Acquisto ambulanza per servizi di emergenza in sostituzione di veicoli vecchi	95,000.00
Comitato Locale Oleggio-Acquisto nuove divise cri per i volontari in servizio (vestiario completo per 200 volontari)	110,000.00
Comitato Locale Oleggio-Eventuale contributo per sede cri	50,000.00
Comitato Locale Oleggio-Rinnovo e completamento impianti di servizio ed attrezzature	75,000.00
Comitato Locale Trecate-Costruzione e arredamento sede	500,000.00
Comitato Locale Novara-Accantonamento per liquidazioni	50,000.00
Comitato Locale Castellamonte-Anticipo versamenti 118	85,319.38
Comitato Locale Castellamonte-Bilancio 2012	33,600.00
Comitato Locale Castellamonte-Mutuo sede	19,871.73
Comitato Locale Castellamonte-Tfr +vincolo incentivi dip di ruolo con sentenza	69,593.35
Comitato Locale Castellamonte-Vincolo affitto sede	62,419.14
Comitato Locale Chieri-Acquisto ambulanza di soccorso - bando crt 2010	12,500.00
Comitato Locale Chieri-Acquisto fiat panda - bando crt 2010	8,020.00
Comitato Locale Chieri-Tfr personale dipendente	41,555.00
Comitato Locale Chivasso-Rinnovo parco ambulanze-vetture	250,000.00
Comitato Locale Chivasso-Salario accessorio personale a t.determinato	150,000.00
Comitato Locale Chivasso-Sopraelevazione sede (oc 23 del 03.08.2011)	200,000.00

Comitato Locale Chivasso-Sostituzione nuove divise volontari/dipendenti	60,000.00
Comitato Locale Chivasso-Tfr (oc 6 del 01.30.2012)	47,917.99
Comitato Locale Moncalieri-Compensi incentivanti progressi da corrispondere al pers.dip.tempo determ.	20,000.00
Comitato Locale Moncalieri-Tfr	14,512.41
Comitato Locale Moncalieri-Vincolo ampliamento sede	290,000.00
Comitato Locale Rivarolo canavese-Fondo tfr	31,200.00
Comitato Locale Rivoli-Costruzione nuova sede cri rivoli	800,000.00
Comitato Locale Rivoli-Fondi per attivita' sezione femminile	40,000.00
Comitato Locale Settimo torinese-Fondi per ampliamento sede	50,000.00
Comitato Locale Settimo torinese-Tfr	1,980.00
Comitato Locale Torre pellice-Cap.256/u acquisto di veicoli e mezzi trainabili	24,000.00
Comitato Locale Torre pellice-Cap.43/u indennita' fine servizio personale dipendente civile non di ruolo	50,000.00
Comitato Locale Valli di lanzo-Trattamento di fine rapporto	100,681.55
Comitato Locale Villardora-Adeguamento impianti e locali legge 81/08	50,000.00
Comitato Locale Villardora-Rinnovo parco mezzi	50,000.00
Comitato Locale Bardonecchia-Vincolo per tfr	60,000.00
Comitato Locale Bardonecchia-Vincolo tfr 2011 - o.c. n. 01 del 31/03/2011	6,000.00
Comitato LocalecUorgne'-Manuizione/adequamento sede	90,000.00
Comitato LocalecUorgne'-Perenzione residui attivi e passivi	7,293.71
Comitato Locale San francesco al campo-Perenzione residui attivi	2,666.63
Comitato Locale Strambino-Acquisto mezzo	25,000.00
Comitato Locale Strambino-Errore di attribuzione capitoli (perenzione residui - da eliminare)	30,114.21
Comitato Locale Trofarello-Trattamento fine rapporto personale a tempo determinanto anno 2011	1,798.87
Comitato Locale Trofarello-Trattamento fino rapporto personale a tempo determinato (2004-2010)	10,628.41
Comitato Locale Gattinara-Perenzione residui attivi	3,000.00
Comitato Locale Crescentino-Manutenzione sede	100,000.00
Comitato Locale Crescentino-Perenzione residui attivi	50,355.95
Comitato Locale Jesi-Accantonamento tfr anno 2009	15,000.00
Comitato Locale Jesi-Accantonamento tfr anno 2010	10,000.00
Comitato Locale Jesi-Accantonamento tfr anno 2011	16,000.00
Comitato Locale Osimo-Tfr	83,450.00
Comitato Locale Sassoferrato-Vincolo avanzo di amm.ne per tfs persoanle civile	15,000.00
Comitato Locale Senigallia-Tfr dipendenti civile t. determinato	80,000.00
Comitato Locale Ancona-Accantonamento al fondo tfr personale civile anno 2010	13,000.00
Comitato Locale Ancona-Accantonamento al fondo tfr personale civile anno 2011	30,000.00
Comitato Locale San benedetto del tronto-Avanzo vincolato per tfs	1,000.00
Comitato Locale Camerino-Accantonamento tfr 2009	2,862.70
Comitato Locale Camerino-Accantonamento tfr 2010	2,973.00
Comitato Locale Camerino-Accantonamento tfr 2011	3,050.00
Comitato Locale Matelica-Accantonamento tfr al 31/12/2010	20,000.00
Comitato Locale Matelica-Accantonamento tfr al 31/12/2011	12,000.00
Comitato Locale San severino marche-Acquisto attrezzature	60,000.00
Comitato Locale San severino marche-Adeguamento locali alle norme vigenti	30,000.00
Comitato Locale Cingoli-Acquisto attrezzature	20,000.00
Comitato Locale Macerata-Accantonamento tfr 2009	16,288.03
Comitato Locale Macerata-Accantonamento tfr 2010	11,732.40
Comitato Locale Macerata-Accantonamento tfr 2011	16,408.04
Comitato Locale Petriolo-Acquisto automezzi ed attrezzature sanitarie	35,000.00
Comitato Locale Potenza picena-Accantonamento tfr 2011	5,467.10
Comitato Locale Sarnano-Accantonamento tfr 2010	5,518.12
Comitato Locale Sarnano-Accantonamento tfr 2011	5,828.20
Comitato Locale Sarnano-Accantonamento tfrt 2009	5,429.21
Comitato Locale Visso-Accantonamento tfr 2009	2,964.08
Comitato Locale Visso-Accantonamento tfr 2010	2,882.76
Comitato Locale Visso-Accantonamento tfr 2011	2,989.59

Comitato Locale Treviglio-Accantonamento irap interinali	35,488.40
Comitato Locale Treviglio-Accantonamento tfr dipendenti	36,324.91
Comitato Locale Treviglio-Costruzione capannone fara	15,783.93
Comitato Locale Treviglio-Divise pionieri	90.50
Comitato Locale Palazzolo sull'oglio-Fondo tfr personale civile a tempo determinato	31,750.00
Comitato Locale Palazzolo sull'oglio-Pagamento rate mutuo cassa depositi e prestiti	26,779.16
Comitato Locale Palazzolo sull'oglio-Restituzione contributo welfare anni pregressi	41,500.00
Comitato Locale Brescia-Acquisto mezzi vvds brescia	55,000.00
Comitato Locale Brescia-Acquisto mezzi vvds cellatica	45,000.00
Comitato Locale Brescia-Adeguamento locali	15,000.00
Comitato Locale Brescia-Attrezzature pc	5,000.00
Comitato Locale Brescia-Costruzione nuova sede	84,000.00
Comitato Locale Brescia-Rimborso per unita' cri	38,530.56
Comitato Locale Brescia-Spese di funzionamento	59,267.53
Comitato Locale Brescia-Trf 2006/2007/2008/2009/2010/2011	30,000.00
Comitato Locale Lurate caccivio-Cap 240 acquisto immobili	760,000.00
Comitato Locale Lurate caccivio-Cap 257 grandi trasformazioni	17,204.10
Comitato Locale Casalmaggiore-	0.00
Comitato Locale Casalmaggiore-Sede	190,000.00
Comitato Locale Crema-Acquisto ambulanza	90,000.00
Comitato Locale Crema-Acquisto montacarichi + messa a norma sicurezza sede	90,000.00
Comitato Locale Crema-Ammodernamento dotazioni protezione civile	30,000.00
Comitato Locale Crema-Interventi per assistenza indigenti da parte della sez.femminile	40,000.00
Comitato Locale Crema-Irap lavoratori interinali	5,000.00
Comitato Locale Cremona-Per acquisto automezzi	100,000.00
Comitato Locale Cremona-Per progetto nuova sede	250,000.00
Comitato Locale Cremona-Tfr anno 2011 dipendenti a tempo determinato	4,200.00
Comitato Locale Casatenovo-Irap 2010 interinale	3,200.00
Comitato Locale Casatenovo-Irap dipendenti 2011	4,500.00
Comitato Locale Colico-Per acquisto ambulanza	75,000.00
Comitato Locale Colico-Per progetto nuova sede	300,000.00
Comitato Locale Colico-Tfr per dipendenti a tempo determinato	11,500.00
Comitato Locale Lecco-Per attivita' sezione femminile	38,380.00
Comitato Locale Merate-Acquisto ambulanza	100,000.00
Comitato Locale Lodi-Avanzo sezione femminile	26,384.28
Comitato Locale Lodi-Trattamento di fine servizio	73,075.32
Comitato Locale Lodigiano ovest-Quota cri ospedaletto lodigiano (di cui € 8.681,07 sez femm ol)	145,422.92
Comitato Locale Lodigiano ovest-Quota cri lodivecchio	23,039.22
Comitato Locale Bresso-Accantonamento tfr anni precedenti	45,000.00
Comitato Locale Bresso-Accantonamento tfr anno 2011	4,500.00
Comitato Locale Bresso-Acquisto attrezzature e dotazioni tecnico sanitarie	20,000.00
Comitato Locale Bresso-Acquisto attrezzature e programmi informatici e macchine da ufficio	5,000.00
Comitato Locale Bresso-Acquisto di mobili, arredi e macchine da ufficio	20,000.00
Comitato Locale Bresso-Acquisto ed installazione apparati per telecom	3,000.00
Comitato Locale Bresso-Acquisto equipaggiamento vestiario e casermaggio	20,000.00
Comitato Locale Bresso-Acquisto impianti attrezzature e macchinari	20,000.00
Comitato Locale Bresso-Acquisto veicoli	100,000.00
Comitato Locale Bresso-Fondo per premio incentivante	30,000.00
Comitato Locale Cinisello balsamo-Accantonamento tfr personale dipendente	80,000.00
Comitato Locale Cinisello balsamo-Acquisto attrezzature tecniche	0.00
Comitato Locale Cinisello balsamo-Acquisto automezzi	0.00
Comitato Locale Cinisello balsamo-Rimborsi diversi	0.00
Comitato Locale Cusano milanino-Accantonamento tfr	82,000.00
Comitato Locale Cusano milanino-Pionieri	2,010.20
Comitato Locale Cusano milanino-Sez. femm.le	30,250.00

Comitato Locale Desio-Acquisto ambulanza	94,630.33
Comitato Locale Desio-Manutenzione sede	200,000.00
Comitato Locale Legnano-Accantonamento fondo tfr personale dipendente	200,000.00
Comitato Locale Legnano-Acquisto veicoli e mezzi trainabili	150,000.00
Comitato Locale Legnano-Ristrutturazione sede comitato di legnano	600,000.00
Comitato Provinciale Monza e della Brianza-Attività emergenza	50,000.00
Comitato Provinciale Monza e della Brianza-Infermiere volontarie	3,526.44
Comitato Provinciale Monza e della Brianza-Nuova sede	34,000.00
Comitato Provinciale Monza e della Brianza-Sezione femminile	9,613.55
Comitato Provinciale Monza e della Brianza-Tfr	140,000.00
Comitato Locale Nova milanese-Acquisto attrezzature e macchinari	20,000.00
Comitato Locale Nova milanese-Acquisto attrezzature e programmi informatici	10,000.00
Comitato Locale Nova milanese-Acquisto attrezzature sanitarie	10,000.00
Comitato Locale Nova milanese-Acquisto automezzi	50,000.00
Comitato Locale Nova milanese-Acquisto mobili, arredi e macchine per ufficio	15,000.00
Comitato Locale Nova milanese-Trasformazione e allestimento automezzi	30,000.00
Comitato Locale Paderno dugnano-Accantonamento tfr 2007/2008	33,000.00
Comitato Locale Paderno dugnano-Accantonamento tfr 2009	15,700.00
Comitato Locale Paderno dugnano-Accantonamento tfr 2010	15,700.00
Comitato Locale Paderno dugnano-Accantonamento tfr 2011	15,700.00
Comitato Locale Paderno dugnano-Acquisto pulmino disabili- f/di sez. femm.le	30,853.00
Comitato Locale Brugherio-Accantonamento irap feb-ott 2009	16,000.00
Comitato Locale Brugherio-Accantonamento tfr personale non di ruolo	97,500.00
Comitato Locale Brugherio-Acquisto ambulanza di soccorso	70,000.00
Comitato Locale Brugherio-Realizzazione spogliatoi dipendenti ex dlgs 81/08	30,000.00
Comitato Locale Muggio'-Fondo tfr anno 2007-2010-2011	15,893.51
Comitato Locale San donato milanese-Fondo tfr	64,000.00
Comitato Locale Villasanta-Acquisto attrezzature e impianti	90,000.00
Comitato Locale Villasanta-Acquisto attrezzature e programmi informatici	10,000.00
Comitato Locale Villasanta-Acquisto attrezzature sanitarie	10,000.00
Comitato Locale Villasanta-Acquisto automezzi	40,000.00
Comitato Locale Villasanta-Fondo per attività comitato femminile	80,000.00
Comitato Locale Villasanta-Trasformazione automezzi	20,000.00
Comitato Locale Milano est-Accantonamento fondo tfr 2008-2009-2010	33,000.00
Comitato Locale Milano est-Acquisto attrezzature	10,000.00
Comitato Locale Milano est-Acquisto automezzi cri	110,000.00
Comitato Locale Milano est-Acquisto materiale per sezione femminile	2,000.00
Comitato Locale Milano est-Acquisto materiali per casermaggio	30,000.00
Comitato Locale Milano est-Acquisto nuova sede	500,000.00
Comitato LocaleaLte groane-misinto-Acqu. divise	5,000.00
Comitato LocaleaLte groane-misinto-Attività sez.femm	6,880.20
Comitato LocaleaLte groane-misinto-Differenza da verificare rendicontazione 118 2009 verso comitato provinciale milano	20,039.08
Comitato LocaleaLte groane-misinto-Tfr pers.dipendente td	122,000.00
Comitato Locale Cormano-Tfr dipendenti anno 2011	1,500.00
Comitato Locale Cormano-Tfr dipendenti anno 2008-2009	3,000.00
Comitato Locale Cormano-Tfr dipendenti anno 2010	1,500.00
Comitato Locale Castiglione delle Stiviere-Accantonamento trattamento fine rapporto	10,456.98
Comitato Locale Stradella-Avanzo vincolato per le attività della sezione femminile	7,498.90
Comitato Locale Stradella-Oneri compenso incentivante	50,000.00
Comitato Locale Voghera-Accantonamento tfr	237,969.88
Comitato Locale Voghera-Acquisto ambulanza	100,000.00
Comitato Locale Voghera-Acquisto dotazioni campali protezione civile	50,000.00
Comitato Locale Voghera-Restituzione contributo ministero del lavoro 2003	28,800.00
Comitato Locale Voghera-Spese legali cause dipendenti	50,000.00
Comitato Locale Casorate primo-Ripianamento bil.prev. 2012	101,500.00

Comitato Locale Pavia-Accant.dipendenti	15,000.00
Comitato Locale Pavia-Acquisto auto	12,000.00
Comitato Locale Pavia-Acquisto divise	10,000.00
Comitato Locale Pavia-Adeguamenti dl 81	5,306.45
Comitato Locale Busto arsizio-Acc. tfr anno 2011	24,000.00
Comitato Locale Busto arsizio-Acc. fondo mobili	548.56
Comitato Locale Busto arsizio-Acc. tfr anno 2010	18,265.89
Comitato Locale Busto arsizio-Acc. tfr antecedente 2010	113,802.81
Comitato Locale Busto arsizio-Acquisto immobili	71,429.49
Comitato Locale Busto arsizio-Fondo acquisto ambulanza	85,000.00
Comitato Locale Busto arsizio-Fondo acquisto tende prot civile	13,000.00
Comitato Locale Busto arsizio-Fondo costruzione sede 2010	143,000.00
Comitato Locale Busto arsizio-Fondo costruzione sede 2011	145,587.73
Comitato Locale Busto arsizio-Fondo inail 2006-2010	29,509.38
Comitato Locale Busto arsizio-Fondo inail saldo 2009	9,401.91
Comitato Locale Busto arsizio-Fondo liquidazione inail 2011-2012	6,000.00
Comitato Locale Busto arsizio-Fondo sede antecedente 2010	208,262.18
Comitato Locale Saronno-Accantonamento tfr dipendenti a tempo determinato	90,000.00
Comitato Locale Arenzano-Arenzano - accantonamento tfr dip t.d.	27,728.06
Comitato Locale Arenzano-Arenzano - ripianamento bilancio di previsione 2012	52,441.98
Comitato Locale Campoligure-Tfr fiorito emanuele	10,497.23
Comitato Locale Campomorone-CI campomorone (ge) - tfr personale civile non di ruolo 2003-2011	46,840.83
Comitato Locale Ceranesi-Ceranesi - accantonamento tfr personale civ. fr (omesso nel patrimoniale)	5,819.68
Comitato Locale Chiavari-Chiavari - tfr accantonato	61,381.53
Comitato Locale Cicagna-Cicagna - tfr p.t.d. moscatelli marco dal 01/01/2010 al 31/12/2011	3,617.55
Comitato Locale Cogoleto-Cogoleto - ripianamento bilancio 2012 (meno 7.757,37 rispetto previsto in sede di redazione)	218,619.72
Comitato Locale Cogoleto-Cogoleto - tfr costa marco 2004 2011	13,199.44
Comitato Locale Lavagna-Lavagna - lanzarotti donato dal 09/06/2003 al 31/12/2011	15,502.40
Comitato Locale Lavagna-Lavagna - schenone sandro dal 01/10/2003 al 31/12/2011	14,932.75
Comitato Locale Rossiglione-Rossiglione - ripianamento bilancio di previsione 2012	98,650.00
Comitato Locale Sant'olcese-CI sant'olcese (ge) - accantonamento tfr personale dipendente fr	2,259.14
Comitato Locale Ronco scrivvia-Vallescrivvia - stato finale lavori sede	39,000.00
Comitato Locale Ronco scrivvia-Vallescrivvia - accantonamento tfr	22,060.23
Comitato Locale Santa margherita ligure-Sml - accantonamento tfr	17,912.48
Comitato Locale Davagna-Davagna - realizzazione ambulatorio - attrezzature	22,417.87
Comitato Locale Davagna-Davagna - realizzazione ambulatorio - opere	76,400.00
Comitato Locale Genova ponente-Acquisto n° 2 ambulanze dra 15 del 28/12/2011	170,000.00
Comitato Locale Genova ponente-Ge ponente - accantonamento tfr bontacchio alberto	11,894.59
Comitato Locale Genova ponente-Ge ponente - accantonamento tfr carrus fabio	11,159.39
Comitato Locale Genova ponente-Ge ponente - accantonamento tfr cha rosalia	11,096.10
Comitato Locale Genova ponente-Ge ponente - accantonamento tfr vagnoni andrea (dal 01/07/10 al 30/09/10)	443.06
Comitato Locale Genova ponente-Ge ponente - accantonamento tfr vidiz marco (al 31.11.2011 dimesso)	11,909.19
Comitato Locale Genova ponente-Ge ponente - ge ponente - accantonamento tfr milazzo fabrizio	13,579.21
Comitato Locale Genova ponente-Ge ponente - ripianamento bilancio previsione 2012	205,494.39
Comitato Locale Cogorno-Cogorno - accantonamento tfr pers. civ. fuori ruolo al 31.12.2011	12,361.99
Comitato Locale Cogorno-Realizzazione tettoie ricovero mezzi con impianto fotovoltaico	70,000.00
Comitato Locale Genova centro-Fondo per attivita' ii.vv	1,700.00
Comitato Locale Genova centro-Legato g. borghi per attivita' assistenza infanzia	430,989.73
Comitato Locale Genova centro-Tfr cerulli stefania 2004-2011	13,449.12
Comitato Locale Genova centro-Tfr giurgola paolo 2005-2009	5,492.94
Comitato Locale Genova centro-Tfr riccobono lidia 2003-2011	15,130.26
Comitato Locale Genova centro-Tfr vagnoni andrea 2003-2009	8,771.41
Comitato Locale Rezzoaglio-Rezzoaglio - acquisto ambulanza	35,000.00
Comitato Locale Bordighera-Bordighera - accantonamento tfr dip. civili a t.det. (01/06/03 - 31/12/11)	26,403.74
Comitato Locale Bordighera-Bordighera - eredita' valassina	28,628.09

Comitato Locale Bordighera-Bordighera - fondi ispettorato ii.vv.	1,736.21
Comitato Locale Diano marina-Diano marina - accantonam. tfr dip. civile a t.det. mamoli alessio (dal 01-06-2003 al 31-12-2011)	15,541.35
Comitato Locale Pieve di teco-Pieve di teco - ripianamento bilancio di previsione 2012	53,550.00
Comitato Locale Sanremo-Sanremo - fondi attivita' ii.vv. al 31-12-2011	6,719.55
Comitato Locale Sanremo-Sanremo - fondi per acquisto nuova sede "lascito scornazzani"	51,187.94
Comitato Locale Sanremo-Sanremo - fondi per attivita' comitato femminile	6,981.29
Comitato Locale Sanremo-Sanremo - quota fondi liquidi "eredita' riello"	118,928.48
Comitato Locale Sanremo-Sanremo - tfr personale civile a tempo det. periodo 01/06/2003 - 31/12/2011	85,715.99
Comitato Locale Ventimiglia-Ventimiglia - deposito cauzionale n. 3 mensilita' locazione "associaz. amici del biliardo di ciccia a."	3,250.00
Comitato Locale Ventimiglia-Ventimiglia - quota eredita' valassina vincolata acquisto ambulanza	75,000.00
Comitato Locale Ventimiglia-Ventimiglia - ripianamento bilancio di previsione 2012	56,008.77
Comitato Locale Ventimiglia-Ventimiglia - tfr personale civile a td	50,212.39
Comitato Locale Villaregia-Villaregia - ripianamento bilancio di previsione 2012	12,700.00
Comitato Locale Taggia-Taggia - ripianamento bilancio di previsione 2012	4,617.00
Comitato Locale Imperia-Imperia locale - accantonamento tfr dip. civile a t.det. lanza davide (01/06/03 - 31/12/11)	15,541.35
Comitato Locale Imperia-Imperia locale - contributo funzionamento anno 2011	5,779.27
Comitato Locale Imperia-Imperia locale - fondi destinati attivita' sezione femminile al 31/12/2011	11,673.14
Comitato Locale Imperia-Imperia locale - fondi per attivita' ispettorato infermiere volontarie al 31/12/2011	3,549.21
Comitato Locale Imperia-Imperia locale - ripianamento bilancio di previsione 2012	35,740.00
Comitato Locale Pontedassio-Pontedassio - accantonam. fondi per costruzione nuova sede c.r.i.	29,300.00
Comitato Locale Pontedassio-Pontedassio - ripianamento bilancio di previsione 2012	210,700.00
Comitato Locale Levanto-Acquisto automezzo doblo' (vedi o.c. n. 10 del 05.10.2011)	25,000.00
Comitato Locale Levanto-Acquisto sedia montascale (vedi o.c. n. 10 del 05.10.2011)	5,000.00
Comitato Locale Levanto-Indemita' fine servizio n. 3 dipendenti a tempo determinato	30,418.38
Comitato Locale Ricco del golfo-Acquisto nuova sede dal comune di ricco' del golfo (progetto da approvare)	300,000.00
Comitato Locale Follo-Acquisto ambulanze e autovetture	190,000.00
Comitato Locale Follo-Acquisto divise per personale volontario	8,710.70
Comitato Locale Cengio-Cengio - ripianamento bilancio di previsione 2012	36,276.88
Comitato Locale Millesimo-Millesimo - ripianamento bilancio esercizio 2012	18,614.49
Comitato Locale Toirano-Toirano - ripianamento bilancio di previsione 2012	26,241.65
Comitato Locale Varazze-Varazze - ripianamento bilancio di previsione 2012	18,842.41
Comitato Locale Magliolo-Magliolo - ripianamento bilancio di previsione 2012	4,133.87
Comitato Locale Sassello-Sassello - ripianamento bilancio di previsione 2012	188,535.77
Comitato Locale Savona-Savona - fondi ispettorato comitato femminile	12,682.00
Comitato Locale Savona-Savona - fondi ispettorato ii.vv.	8,439.68
Comitato Locale Savona-Savona - ripianamento bilancio di previsione 2012	33,485.77
Comitato Locale Sabatino-Fondi accantonati per l'acquisto di una nuova ambulanza	19,914.25
Comitato Locale Bellegra-A	0.00
Comitato Locale Acquapendente proceno-Fondi attivita' comitato femminile di bolsena - c.l. acquapendente	5,100.00
Comitato Locale Monfalcone-Fondi per attivita' comitato femminile	10,462.36
Comitato Locale Monfalcone-Fondi per attivita' delegazione grado	11,991.52
Comitato Locale Monfalcone-Fondi per attivita' volontari del soccorso	2,841.79
Comitato Locale Monfalcone-Fondi tfr personale a tempo determinato al 31/12/2011	82,027.94
Comitato Locale Gorizia-Oblazione finalizzata acquisto ambulanza	30,000.00
Comitato Locale Cesenatico-F.do accantonamento t.f.r. dipendente a tempo determinato	45,000.00
Comitato Locale Sassuolo-Comitato nazionale femminile	15,760.23
Comitato Locale Modena-Socio assistenziale	23,346.57
Comitato Locale Scandiano-Progetto buon samaritano (sezione femminile)	25,810.00
Comitato Locale Riccione-Fondi vincolati sezione femminile	50,000.00
Comitato Locale Aurunco-Ripianamento bilancio di previsione 2012	20,500.00
Comitato Locale Serre-Fondi vincolati per attivita' proprie della sezione femminile	1,000.00
Comitato Locale Santa severina-Parte vincolata dell'avanzo di amministrazione (compenso revisore legale)	800.00

Totale PARTE VINCOLATA

90,349,052.88

SITUAZIONE FINANZIARIA

ENTRATE

Entrate correnti	494,850,613.37
Entrate in conto capitale	6,612,797.02
Entrate per gestioni speciali	0.00
Entrate per partite di giro	217,574,529.02
Totale ENTRATE	719,037,939.41

USCITE

Uscite correnti	466,937,226.87
Uscite in conto capitale	48,512,027.94
Uscite per gestioni speciali	0.00
Uscite per partite di giro	217,574,529.02
Totale USCITE	733,023,783.83

SVILUPPO DELLA SITUAZIONE AMMINISTRATIVA

AVANZO / DISAVANZO AMMINISTRATIVO ANNO PRECEDENTE	146,179,231.81
AVANZO / DISAVANZO FINANZIARIO ANNO CORRENTE	-13,985,844.42
VARIAZIONI ATTIVE SULLA GESTIONE DEI RESIDUI	7,754,233.34
VARIAZIONI PASSIVE SULLA GESTIONE DEI RESIDUI	-8,903,554.65
AVANZO / DISAVANZO AMMINISTRATIVO ANNO CORRENTE	131,044,066.08

ELENCO DEI COMITATI CUI IL PROSPETTO SI RIFERISCE: COMITATO CENTRALE, C.R. ABRUZZO, C.P. LAQUILA, C.L. AVEZZANO, C.L. SULMONA, C.L. CAROLI, C.L. AQUILA, C.P. CHIETI, C.L. LANCIANO, C.L. VASTO, C.P. PESCARA, C.L. PENNE, C.P. TERAMO, C.L. TERAMO, C.L. ROSETO DEGLI ABRUZZI, C.L. GIULIANOVA, C.R. BASILICATA, C.P. MATERA, C.P. POTENZA, C.L. LAVELLO, C.L. MELFI, C.L. RIONERO IN VULTURE, C.L. VENOSA, C.R. CALABRIA, C.P. COSENZA, C.L. ROSSANO, C.L. ACRÌ, C.P. CATANZARO, C.L. LAMEZIA TERME, C.P. CROTONE, C.L. SANTA SEVERINA, C.P. REGGIO CALABRIA, C.L. DELIANUOVA, C.L. GIOIA TAURO, C.P. VIBO VALENTIA, C.R. CAMPANIA, C.P. AVELLINO, C.L. ARIANO IRPINO, C.P. BENEVENTO, C.P. CASERTA, C.L. AURUNCO, C.L. CASAPULLA, C.P. NAPOLI, C.L. POMPEI, C.L. FRATTAMAGGIORE, C.L. ERCOLANO, C.L. NAPOLI NORD, C.L. PORTICI, C.P. SALERNO, C.L. SERRE, C.L. AGROPOLI, C.L. COSTA AMALFITANA, C.L. SAPRI, C.L. SALERNO, C.R. EMILIA-ROMAGNA, C.P. BOLOGNA, C.L. IMOLA, C.P. FERRARA, C.P. FORLÌ, C.L. FORLIMPOPOLI, C.L. CESENATICO, C.L. CESENA, C.P. MODENA, C.L. CARPI, C.L. SASSUOLO, C.L. MODENA, C.L. FINALE EMILIA, C.L. PRIGNANO SULLA SECCHIA, C.P. PIACENZA, C.P. PARMA, C.L. FIDENZA, C.L. PONTE TARO-FONTEVIVO, C.L. BEDONIA, C.L. SAN SECONDO PARMENSE, C.L. SORAGNA, C.L. SORBOLO, C.L. FONTANELLATO, C.L. MEDESANO, C.L. PALANZANO, C.L. SCURANO, C.L. TIZZANO VAL DI PARMA, C.P. RAVENNA, C.L. FAENZA, C.L. LUGO DI ROMAGNA, C.L. CERVIA, C.P. REGGIO EMILIA, C.L. CASINA, C.L. CASTELLARANO, C.L. QUATTRO CASTELLA, C.L. GUASTALLA, C.L. RUBIERA, C.L. SCANDIANO, C.L. CARPINETI, C.L. CANOSSA, C.L. CORREGGIO, C.L. REGGIO EMILIA, C.L. NOVELLARA, C.L. TOANO, C.L. FABBRICO, C.P. RIMINI, C.L. CATTOLICA MORCIANO DI ROM, C.L. RICCIONE, C.R. FRIULI VENEZIA GIULIA, C.P. GORIZIA, C.L. MONFALCONE, C.L. GORIZIA, C.P. PORDENONE, C.L. MANIAGO, C.L. CASARSA DELLA DELIZIA, C.L. S. VITO AL TAGLIAMENTO -, C.P. TRIESTE, C.P. UDINE, C.L. PALMANOVA, C.R. LAZIO, C.P. FROSINONE, C.L. PALLANO, C.L. CASSINO, C.P. LATINA, C.L. APRILIA, C.L. FONDI, C.L. ITRI, C.P. RIETI, C.P. ROMA, C.L. ALLUMIERE, C.L. ANZIO - NETTUNO, C.L. CIVITAVECCHIA, C.L. TIVOLI, C.L. TOLFA, C.L. VELLETRI, C.L. MONTE PORZIO CATONE, C.L. SABATINO, C.L. MARINO, C.L. BELLEGRA, C.L. CIAMPINO, C.L. FIUMICINO, C.L. FORMELLO, C.L. LADISPOLI CERVETERI, C.L. MORLUPO, C.L. SANTA SEVERA SANTA MARINE, C.L. GUIDONIA-MONTECELIO, C.L. COLLEFERRO, C.L. ROMA, C.L. NONENTUM, C.L. SABINA ROMANA, C.L. POMEZIA, C.L. APPIA, C.P. VITERBO, C.L. TARQUINIA, C.L. NEPI, C.L. ACQUAPENDENTE PROCENO, C.L. BAGNOREGIO, C.L. CANINO CELLERE, C.L. CAPRANICA, C.L. CARBOGNANO, C.L. CIVITA CASTELLANA, C.L. CIVITELLA D'AGLIANO, C.L. MONTE ROMANO, C.L. ORTE, C.L. RONCIGLIONE, C.L. SORIANO, C.L. VIGNANELLO, C.R. LIGURIA, C.P. GENOVA, C.L. ARENZANO, C.L. BARGAGLI, C.L. CAMOGLI, C.L. CAMPOLIGURE, C.L. CAMPOMORONE, C.L. CERANESI, C.L. CHIAVARI, C.L. CICAGNA, C.L. COGOLETO, C.L. GATTORNA, C.L. LAVAGNA, C.L. MASONE, C.L. RAPALLO, C.L. RIVA TRIGOSO, C.L. ROSSIGLIONE, C.L. SANT'OLCESE, C.L. SERRA RICCO, C.L. USCIO, C.L. RONCO SCRIVIA, C.L. SANTA MARGHERITA LIGURE, C.L. SORI, C.L. TORRIGLIA, C.L. DAVAGNA, C.L. GENOVA Ponente, C.L. COGORNO, C.L. GENOVA CENTRO, C.L. REZZOAGLIO, C.L. S. STEFANO D'AVETO, C.P. IMPERIA, C.L. BORDIGHERA, C.L. DIANO MARINA, C.L. PIEVE DI TECO, C.L. SANREMO, C.L. VENTIMIGLIA, C.L. VILLAREGIA, C.L. TAGGIA, C.L. IMPERIA, C.L. PONTEDASSIO, C.P. LA SPEZIA, C.L. LEVANTO, C.L. RICCO DEL GOLFO, C.L. FOLLO, C.P. SAVONA, C.L. CENGIO, C.L. CERIALE, C.L. LOANO, C.L. MILLESIMO, C.L. TOIRANO, C.L. VADO LIGURE, C.L. VARAZZE, C.L. MAGLIOLO, C.L. SASSELLO, C.L. SAVONA, C.L. STELLA, C.R. LOMBARDIA, C.P. MONZA E DELLA BRIANZA, C.L. DESIO, C.L. NOVA MILANESE, C.L. BRUGHERIO, C.L. LENTATE SUL SEVESO, C.L. MUGGIO, C.L. VILLASANTA, C.L. ALTE GROANE-MISINTO, C.P. BERGAMO, C.L. TREVIGLIO, C.L. BERGAMO OVEST E VALLE IMA, C.L. CARAVAGGIO, C.P. BRESCIA, C.L. PALAZZOLO SULL'OGGIO, C.L. BRESCIA, C.L. CALVISANO, C.L. GARDONE VAL TROMPIA, C.L. GHEDI, C.P. COMO, C.L. CANTU', C.L. LIPOMO, C.L. LURATE CACCVIO, C.L. MENAGGIO, C.L. MONTORFANO, C.L. UGGIATE TREVANO, C.L. VALSOLDA, C.L. BASSO LARIO, C.L. CERMENTATE, C.L. COMO, C.L. DOMASO, C.L. GRANDATE, C.L. LOMAZZO, C.L. SAN FERMO DELLA BATTAGLIA, C.L. TRIANGOLO LARIANO, C.P. CREMONA, C.L. CASALMAGGIORE, C.L. CREMA, C.L. PIZZIGHETTONI, C.L. CREMONA, C.P. LECCO, C.L. CASATENOVO, C.L. COLICO, C.L. LECCO, C.L. MERATE, C.L. VALMADRERA, C.P. LODI, C.L. CODOGNO, C.L. LODI, C.L. LODIGIANO OVEST, C.P. MILANO, C.L. BRESSO, C.L. CINSELLO BALSAMO, C.L. CUSANO MILANINO, C.L. LAINATE, C.L. LEGNANO, C.L. PADERNO DUGNANO, C.L. SESTO S. GIOVANNI, C.L. MILANO, C.L. GROANE, C.L. SAN DONATO MILANESE, C.L. MILANO EST, C.L. CORMANO, C.P. MANTOVA, C.L. CASTIGLIONE DELLE STIVIERI, C.P. PAVIA, C.L. CASTEGGIO, C.L. MEDE, C.L. MORTARA, C.L. STRADELLA, C.L. VALLE LOMELLINA, C.L. VIGEVANO, C.L. VOGHERA, C.L. GAMBOLO', C.L. CASORATE PRIMO, C.L. PAVIA, C.P. SONDRIO, C.L. MORBEGNO, C.P. VARESE, C.L. BUSTO ARSIZIO, C.L. GALLARATE, C.L. LUINO, C.L. SARONNO, C.L. MEDIO VERBANO, C.L. VALCERESIO, C.L. VARESE, C.R. MARCHE, C.P. FERMO, C.P. ANCONA, C.L. FABRIANO, C.L. JESI, C.L. OSIMO, C.L. SASSOFERRATO, C.L. SENIGALLIA, C.L. LORETO, C.L. ANCONA, C.L. CASTELPLANIO, C.L. CHIARAVALLE, C.P. ASCOLI PICENO, C.L. SAN BENEDETTO DEL TRONTO, C.L. ASCOLI PICENO, C.L. SIBILLINI, C.P. MACERATA, C.L. CAMERINO, C.L. MATELICA, C.L. SAN SEVERINO MARCHE, C.L. TOLENTINO, C.L. CINGOLI, C.L. MACERATA, C.L. PETRIOLO, C.L. POTENZA PICENA, C.L. SARNANO, C.L. VISSO, C.P. PESARO E URBINO, C.L. CAGLI, C.L. FOSSOMBRONE, C.L. MONDOLFO, C.L. URBINO, C.L. FERMIGNANO, C.L. PERGOLA, C.L. PESARO, C.L. SANT'ANGELO IN VADO, C.L. MONTELABBATE, C.R. MOLISE, C.P. CAMPOBASSO, C.P. ISERNIA, C.R. PIEMONTE, C.P. ALESSANDRIA, C.L. ACQUI TERME, C.L. CASALE MONFERRATO, C.L. GAVI LIGURE, C.L. NOVI LIGURE, C.L. SERRAVALLE SCRIVIA, C.L. TORTONA, C.L. VIGNOLE BORBERA, C.L. SAN SALVATORE MONFERRATO, C.P. ASTI, C.L. CANELLI, C.L. MONTEGROSSO D'ASTI, C.L. SAN DAMIANO D'ASTI, C.L. VILLANOVA D'ASTI, C.L. COCCONATO, C.L. ISOLA D'ASTI, C.L. MONALE, C.P. BIELLA, C.L. CAVAGLIA, C.L. COSSATO, C.P. CUNEO, C.L. ALBA, C.L. BORGO S. DALMAZZO, C.L. BRA, C.L. MONDOVI', C.L. MONESIGLIO, C.L. RACCONIGI, C.L. CUNEO, C.L. CARAGLIO, C.L. BUSCA, C.L. DRONERO, C.L. LIMONE PIEMONTE, C.L. MELLE, C.L. MORETTA, C.L. PEVERAGNO, C.L. SAMPEYRE, C.L. SAVIGLIANO, C.L. SOMMARIVA BOSCO, C.L. VALLESTURA, C.P. NOVARA, C.L. ARONA, C.L. BORGOMANERO, C.L. GALLIATE, C.L. OLEGGIO, C.L. TRECATE, C.L. NOVARA, C.P. TORINO, C.L. AGLIE', C.L. BEINASSO, C.L. CARMAGNOLA, C.L. CASTELLAMONTE, C.L. CHIARI, C.L. CHIVASSO, C.L. FIANO TORINESE, C.L. GASSINO TORINESE, C.L. GAIENO, C.L. IVREA, C.L. LEINI', C.L. MONCALIERI, C.L. NICHELINO, C.L. RIVAROLO CANAVESE, C.L. RIVOLI, C.L. S. GIORGIO CANAVESE, C.L. SANTENA, C.L. SETTIMO TORINESE, C.L. TORRE PELLICE, C.L. VALLI DI LANZO, C.L. VIGONE, C.L. VILLARDORA, C.L. VIDRACCO, C.L. BARDONECCHIA, C.L. CARIGNANO, C.L. CUORGNE', C.L. DRUENTO, C.L. LAURIANO, C.L. MONTANARO, C.L. PIOSSASCO, C.L. POIRINO, C.L. PONT CANAVESE, C.L. SAN FRANCESCO AL CAMPO, C.L. SETTIMO VITTONO, C.L. STRAMBINO, C.L. SUSA, C.L. TROFARELLO, C.L. MAPPANO, C.L. AIRASCA, C.P. VERBANIA, C.L. CANNOBIO, C.L. DOMODOSSOLA, C.L. STRESA, C.P. VERCELLI, C.L. BORGOSIESA, C.L. GATTINARA, C.L. CRESCENTINO, C.R. PUGLIA, C.P. BARLETTA ANDRIA E TRANI, C.P. BARI, C.L. GIOIA DEL COLLE, C.P. BRINDISI, C.L. FASANO, C.L. CAROVIGNO, C.L. CISTERNINO, C.P. FOGGIA, C.L. CERIGNOLA, C.P. LECCO, C.L. CASARANO, C.P. TARANTO, C.R. SARDEGNA, C.P. CAGLIARI, C.P. NUORO, C.P. ORISTANO, C.L. BOSA, C.P. SASSARI, C.R. SICILIA, C.P. AGRIGENTO, C.P. CALTANISSETTA, C.L. GELA, C.P. CATANIA, C.L. ACIREALE, C.L. CALATINIO SUD SIMETO, C.L. CATANIA HINTERLAND, C.L. JONICO GIARRE, C.P. ENNA, C.P. MESSINA, C.P. PALERMO, C.P. RAGUSA, C.P. SIRACUSA, C.P. TRAPANI, C.L. MARSALA, C.L. ALCAMO, C.R. TOSCANA, C.P. AREZZO, C.L. BIBBIENA, C.L. FOIANO DELLA CHIARA, C.L. MONTE SAN SAVINO, C.L. SANSEPOLCRO, C.L. STIA, C.L. CASTIGLION FIORENTINO, C.L. CHIUSI DELLA VERNA, C.P. FIRENZE, C.L. BAGNO A RIPOLI, C.L. CERTALDO, C.L. FUCECCHIO, C.L. GREVE IN CHIANTI, C.L. INCISA VALDARNO, C.L. RIGNANO SULL'ARNO, C.L. SCANDICCI, C.L. STRADA IN CHIANTI, C.L. FIRENZE, PRESIDIO TORRIGIANI, C.P. GROSSETO, C.L. CAPALBIO, C.L. CASTELL'AZZARA, C.L. CASTIGLIONE DELLA PESCAIA, C.L. FOLLONICA, C.L. GAVORRANO, C.L. MONTE ARGENTARIO, C.L. MONTIERI, C.L. ORBETELLO, C.L. PITIGLIANO, C.L. RAVI, C.L. RIBOLLA, C.L. SCARLINO, C.L. MONTEROTONDO M., C.P. LIVORNO, C.L. DONORATICO, C.L. PIOMBINO, C.L. SAN VINCENZO, C.L. SUVERETO, C.L. VENTURINA, C.L. LIVORNO, C.L. RIO NELL' ELBA, C.L. ROSIGNANO SOLVAY, C.P. LUCCA, C.L. BAGNI DI LUCCA, C.L. VERSILIA/VIAREGGIO, C.L. LUCCA, C.L. VILLA BASILICA, C.P. MASSA, C.L. MASSA, C.L. ALBIANO MAGRA, C.P. PISA, DELEGAZIONE CANNETO, C.L. CASCIANA TERME, C.L. FAUGLIA, C.L. MONTECATINI VAL DI CECINA, C.L. SAN FREDIANO A SETTIMO, C.L. ULIVETO TERME, C.L. GUARDISTALLO, C.L. PONTASSERCHIO, C.L. CASTELFRANCO DI SOTTO, C.L. PONTE A EGOLA, C.L. VOLTERRA, C.P. PRATO, C.L. MERCATALE DI VERNIO, C.P. PISTOIA, C.L. MONSUMMANO TERME, C.L. PESCIA, C.L. QUARRATA-PIANA PISTOIESE, C.L. SAN MARCELLO PISTOIESE, C.L. CIREGLIO, C.P. SIENA, C.R. TRENTO ALTO ADIGE, C.P. BOLZANO, C.P. TRENTO, C.L. ROVERETO, C.L. VIGO DI FASSA, C.L. ALTIPIANI, C.R. UMBRIA, C.P. PERUGIA, C.L. ASSISI, C.L. CITTA' DI CASTELLO, C.L. FOLIGNO, C.L. GUBBIO, C.L. BASTIA UMBRA, C.L. DERUTA TORGIANO, C.L. SPELLO, C.L. TODI, C.L. VALFABBRICA, C.L. TAVERNELLE(EX VALNESTORE), C.L. CORCIANO, C.L. GUALDO TADINO, C.L. SPOLETO, C.L. MASSA MARTANA, C.P. TERNI, C.L. ORVIETO, C.L.

Croce Rossa Italiana

Rendiconto decisionale regionalizzato 2011

Croce Rossa Italiana
Rendiconto decisionale regionalizzato 2011

	Comitato Centrale	Abruzzo	Basilicata	Calabria	Campania	Emilia-romagna	Friuli venezia giulia
AVANZO DI AMMINISTRAZIONE	67,866,952.32	3,270,911.37	554,354.05	469,576.78	3,074,692.31	12,163,010.92	852,221.29
TITOLO I - ENTRATE CORRENTI							
ENTRATE CONTRIBUTIVE							
Aliquote contributive a carico dei datori di lavoro e/o degli iscritti	0.00	56,385.33	36,764.90	40,044.00	97,158.27	211,132.16	39,431.00
Quote di partecipazione degli iscritti all'onere di specifiche gestioni	0.00	180.00	494.00	806.00	1,634.40	810.00	1,376.00
TOTALE ENTRATE CONTRIBUTIVE	0.00	56,565.33	37,258.90	40,850.00	98,792.67	211,942.16	40,807.00
ENTRATE DERIVANTI DA TRASFERIMENTI CORRENTI							
Trasferimenti da parte dello Stato	180,016,099.00	0.00	0.00	0.00	0.00	0.00	1,000.00
Trasferimenti da parte delle Regioni	0.00	38,541.32	0.00	1,500.00	0.00	2,032,462.81	40.34
Trasferimenti da parte dei Comuni e delle Province	0.00	30,476.99	2,300.00	7,288.32	20,199.50	289,821.72	13,484.75
Trasferimenti da parte di altri Enti del settore pubblico	0.00	2,337,200.76	487,108.70	694,519.83	305,263.75	1,193,100.88	479,132.83
Trasferimenti da parte di Enti ed Istituzioni	6,128.50	15,008.68	5,648.50	0.00	0.00	41,817.80	44,750.00
Altri trasferimenti	43,499.58	189,114.86	0.00	21,139.52	18,416.29	299,558.98	15,181.30
TOTALE ENTRATE DERIVANTI DA TRASFERIMENTI CORRENTI	180,065,727.08	2,610,342.61	495,057.20	724,447.67	343,879.54	3,856,762.19	553,589.22
ALTRE ENTRATE							
Entrate derivanti dalla vendita di beni e dalla prestazione di servizi	24,558,782.89	3,107,953.62	211,321.94	502,355.38	5,198,636.22	13,261,195.93	2,752,233.40
Redditi e proventi patrimoniali	186,747.13	34,843.72	2,487.85	1,956.88	79,956.85	461,354.84	111,502.42
Poste correttive e compensative di spese correnti	55,160,173.62	149,662.95	62,083.08	11,064.27	121,337.31	640,488.34	270,963.06
Entrate non classificabili in altre voci	8,230,201.35	1,261,587.09	76,341.70	299,424.88	254,258.81	1,422,703.86	109,399.91
TOTALE ALTRE ENTRATE	88,135,904.99	4,554,047.38	352,234.57	814,801.41	5,654,189.19	15,785,742.97	3,244,098.79
TOTALE TITOLO I - ENTRATE CORRENTI	268,201,632.07	7,220,955.32	884,550.67	1,580,099.08	6,096,861.40	19,854,447.32	3,838,495.01
TITOLO II - ENTRATE IN CONTO CAPITALE							
ENTRATE PER ALIENAZIONE DI BENI PATRIMONIALI E RISCOSSIONE DI DEBITI							
Alienazione di immobili e diritti reali	402,192.00	0.00	0.00	0.00	0.00	0.00	0.00
Alienazione di immobilizzazioni tecniche	0.00	0.00	0.00	0.00	0.00	12.00	0.00
Realizzo di valori mobiliari	0.00	0.00	0.00	0.00	0.00	0.00	0.00
Riscossione di crediti	0.00	0.00	0.00	0.00	0.00	0.00	0.00
TOTALE ENTRATE PER ALIENAZIONE DI BENI PATRIMONIALI E RISCOSSIONE DI DEBITI	402,192.00	0.00	0.00	0.00	0.00	12.00	0.00
ENTRATE DERIVANTI DA TRASFERIMENTI CORRENTI IN CONTO CAPITALE							

Croce Rossa Italiana
Rendiconto decisionale regionalizzato 2011

	Lazio	Liguria	Lombardia	Marche	Molise	Piemonte	Puglia
AVANZO DI AMMINISTRAZIONE	0.00	8,743,571.29	16,288,397.53	4,138,550.27	1,394.35	24,977,243.45	3,075,606.95
TITOLO I - ENTRATE CORRENTI							
ENTRATE CONTRIBUTIVE							
Aliquote contributive a carico dei datori di lavoro e/o degli iscritti	153,205.00	187,136.00	311,057.81	89,906.00	13,198.00	244,213.55	52,087.00
Quote di partecipazione degli iscritti all'onere di specifiche gestioni	158.00	932.00	830.00	660.00	376.00	1,900.00	896.00
TOTALE ENTRATE CONTRIBUTIVE	153,363.00	188,068.00	311,887.81	90,566.00	13,574.00	246,113.55	52,983.00
ENTRATE DERIVANTI DA TRASFERIMENTI CORRENTI							
Trasferimenti da parte dello Stato	24,500.00	0.00	0.00	0.00	0.00	0.00	0.00
Trasferimenti da parte delle Regioni	3,000.00	32,898.60	80,517.90	3,500.00	0.00	2,000.00	0.00
Trasferimenti da parte dei Comuni e delle Province	205,737.66	122,154.77	423,742.97	41,503.19	2,000.00	326,680.16	3,226.48
Trasferimenti da parte di altri Enti del settore pubblico	348,187.04	411,778.49	690,238.87	205,617.00	122,900.00	1,260,729.97	362,350.00
Trasferimenti da parte di Enti ed Istituzioni	11,944.00	266,179.26	267,575.87	7,211.81	0.00	448,974.40	830.00
Altri trasferimenti	479.52	667,618.86	275,150.65	15,797.78	7,400.00	220,688.13	57,551.52
TOTALE ENTRATE DERIVANTI DA TRASFERIMENTI CORRENTI	593,848.22	1,500,629.98	1,737,226.26	273,629.78	132,300.00	2,259,072.66	423,958.00
ALTRE ENTRATE							
Entrate derivanti dalla vendita di beni e dalla prestazione di servizi	20,923,262.03	9,453,365.28	45,499,019.60	7,105,739.70	85,994.09	36,334,846.15	1,130,070.05
Redditi e proventi patrimoniali	92,728.92	216,421.53	419,810.81	28,416.11	1,463.66	210,414.67	11,364.63
Poste correttive e compensative di spese correnti	195,180.17	889,515.25	1,266,329.18	212,158.14	4,464.33	1,382,911.00	11,096.25
Entrate non classificabili in altre voci	420,636.19	786,908.47	4,206,707.44	766,679.70	10,896.75	1,778,508.49	99,307.68
TOTALE ALTRE ENTRATE	21,631,807.31	11,346,210.53	51,391,867.03	8,112,993.65	102,818.83	39,706,680.31	1,251,838.61
TOTALE TITOLO I - ENTRATE CORRENTI	22,379,018.53	13,034,908.51	53,440,981.10	8,477,189.43	248,692.83	42,211,866.52	1,728,779.61
TITOLO II - ENTRATE IN CONTO CAPITALE							
ENTRATE PER ALIENAZIONE DI BENI PATRIMONIALI E RISCOSSIONE DI DEBITI							
Alienazione di immobili e diritti reali	0.00	0.00	0.00	0.00	0.00	0.00	0.00
Alienazione di immobilizzazioni tecniche	0.00	0.00	494.17	0.00	0.00	0.00	0.00
Realizzo di valori mobiliari	0.00	0.00	0.00	0.00	0.00	834,164.17	0.00
Riscossione di crediti	540.65	8,458.00	1,075.00	0.00	0.00	7,101.39	0.00
TOTALE ENTRATE PER ALIENAZIONE DI BENI PATRIMONIALI E RISCOSSIONE DI DEBITI	540.65	8,458.00	1,569.17	0.00	0.00	841,265.56	0.00
ENTRATE DERIVANTI DA TRASFERIMENTI CORRENTI IN CONTO CAPITALE							

Croce Rossa Italiana
Rendiconto decisionale regionalizzato 2011

	<i>Sardegna</i>	<i>Sicilia</i>	<i>Toscana</i>	<i>Trentino alto adige</i>	<i>Umbria</i>	<i>Val d'aosta</i>	<i>Veneto</i>
AVANZO DI AMMINISTRAZIONE	1,040,422.53	1,093,947.98	5,272,646.58	20,955.92	0.00	150,914.46	4,789,861.45
TITOLO I - ENTRATE CORRENTI							
<i>ENTRATE CONTRIBUTIVE</i>							
<i>Aliquote contributive a carico dei datori di lavoro e/o degli iscritti</i>	21,817.00	80,984.58	383,111.19	51,024.00	37,640.22	4,454.00	97,352.50
<i>Quote di partecipazione degli iscritti all'onere di specifiche gestioni</i>	1,930.00	3,706.00	762.00	0.00	182.00	0.00	660.00
TOTALE ENTRATE CONTRIBUTIVE	23,747.00	84,690.58	383,873.19	51,024.00	37,822.22	4,454.00	98,012.50
<i>ENTRATE DERIVANTI DA TRASFERIMENTI CORRENTI</i>							
<i>Trasferimenti da parte dello Stato</i>	0.00	0.00	856,245.60	0.00	30,000.00	0.00	0.00
<i>Trasferimenti da parte delle Regioni</i>	61,700.00	0.00	267,027.62	0.00	0.00	0.00	33,056.57
<i>Trasferimenti da parte dei Comuni e delle Province</i>	95,906.64	34,333.59	100,487.93	433,935.38	19,941.17	0.00	70,866.11
<i>Trasferimenti da parte di altri Enti del settore pubblico</i>	661,612.58	1,303,140.28	2,537,663.55	416,178.89	113,630.84	19,250.00	719,254.95
<i>Trasferimenti da parte di Enti ed Istituzioni</i>	5,615.00	1,294.00	141,108.29	98,024.00	28,204.40	0.00	45,015.05
<i>Altri trasferimenti</i>	0.00	107,545.15	730,404.41	9,312.82	12,000.00	0.00	125,059.74
TOTALE ENTRATE DERIVANTI DA TRASFERIMENTI CORRENTI	824,834.22	1,446,313.02	4,632,937.40	957,451.09	203,776.41	19,250.00	993,252.42
<i>ALTRE ENTRATE</i>							
<i>Entrate derivanti dalla vendita di beni e dalla prestazione di servizi</i>	596,888.01	1,346,462.51	13,880,985.39	6,573,824.67	3,636,151.60	755,623.82	4,529,890.80
<i>Redditi e proventi patrimoniali</i>	3,904.51	24,699.05	339,166.12	64,239.16	14,344.87	468.09	106,469.40
<i>Poste correttive e compensative di spese correnti</i>	9,157.91	152,580.13	825,582.94	66,220.51	110,178.82	5,353.08	157,967.87
<i>Entrate non classificabili in altre voci</i>	84,031.47	164,278.43	1,449,875.45	231,358.81	217,164.12	14,302.71	529,527.67
TOTALE ALTRE ENTRATE	693,981.90	1,688,020.12	16,495,609.90	6,935,643.15	3,977,839.41	775,747.70	5,323,855.74
TOTALE TITOLO I - ENTRATE CORRENTI	1,542,563.12	3,219,023.72	21,512,420.49	7,944,118.24	4,219,438.04	799,451.70	6,415,120.66
TITOLO II - ENTRATE IN CONTO CAPITALE							
<i>ENTRATE PER ALIENAZIONE DI BENI PATRIMONIALI E RISCOSSIONE DI DEBITI</i>							
<i>Alienazione di immobili e diritti reali</i>	0.00	0.00	0.00	0.00	0.00	0.00	0.00
<i>Alienazione di immobilizzazioni tecniche</i>	0.00	0.00	0.00	0.00	0.00	0.00	0.00
<i>Realizzo di valori mobiliari</i>	0.00	0.00	0.00	0.00	0.00	0.00	0.00
<i>Riscossione di crediti</i>	0.00	0.00	0.00	0.00	0.00	0.00	0.00
TOTALE ENTRATE PER ALIENAZIONE DI BENI PATRIMONIALI E RISCOSSIONE DI DEBITI	0.00	0.00	0.00	0.00	0.00	0.00	0.00
<i>ENTRATE DERIVANTI DA TRASFERIMENTI CORRENTI IN CONTO CAPITALE</i>							

Croce Rossa Italiana
Rendiconto decisionale regionalizzato 2011

	<i>Totale generale</i>
AVANZO DI AMMINISTRAZIONE	157,845,231.80
TITOLO I - ENTRATE CORRENTI	
<i>ENTRATE CONTRIBUTIVE</i>	
<i>Aliquote contributive a carico dei datori di lavoro e/o degli iscritti</i>	2,208,102.51
<i>Quote di partecipazione degli iscritti all'onere di specifiche gestioni</i>	18,292.40
TOTALE ENTRATE CONTRIBUTIVE	2,226,394.91
<i>ENTRATE DERIVANTI DA TRASFERIMENTI CORRENTI</i>	
<i>Trasferimenti da parte dello Stato</i>	180,927,844.60
<i>Trasferimenti da parte delle Regioni</i>	2,556,245.16
<i>Trasferimenti da parte dei Comuni e delle Province</i>	2,244,087.33
<i>Trasferimenti da parte di altri Enti del settore pubblico</i>	14,668,859.21
<i>Trasferimenti da parte di Enti ed Istituzioni</i>	1,435,329.56
<i>Altri trasferimenti</i>	2,815,919.11
TOTALE ENTRATE DERIVANTI DA TRASFERIMENTI CORRENTI	204,648,284.97
<i>ALTRE ENTRATE</i>	
<i>Entrate derivanti dalla vendita di beni e dalla prestazione di servizi</i>	201,444,603.08
<i>Redditi e proventi patrimoniali</i>	2,412,761.22
<i>Poste correttive e compensative di spese correnti</i>	61,704,468.21
<i>Entrate non classificabili in altre voci</i>	22,414,100.98
TOTALE ALTRE ENTRATE	287,975,933.49
TOTALE TITOLO I - ENTRATE CORRENTI	494,850,613.37
TITOLO II - ENTRATE IN CONTO CAPITALE	
<i>ENTRATE PER ALIENAZIONE DI BENI PATRIMONIALI E RISCOSSIONE DI DEBITI</i>	
<i>Alienazione di immobili e diritti reali</i>	402,192.00
<i>Alienazione di immobilizzazioni tecniche</i>	506.17
<i>Realizzo di valori mobiliari</i>	834,164.17
<i>Riscossione di crediti</i>	17,175.04
TOTALE ENTRATE PER ALIENAZIONE DI BENI PATRIMONIALI E RISCOSSIONE DI DEBITI	1,254,037.38
<i>ENTRATE DERIVANTI DA TRASFERIMENTI CORRENTI IN CONTO CAPITALE</i>	

Croce Rossa Italiana
Rendiconto decisionale regionalizzato 2011

	<i>Comitato Centrale</i>	<i>Abruzzo</i>	<i>Basilicata</i>	<i>Calabria</i>	<i>Campania</i>	<i>Emilia-romagna</i>	<i>Friuli venezia giulia</i>
<i>Entrate derivanti da trasferimenti dello Stato</i>	0.00	0.00	0.00	0.00	0.00	0.00	0.00
<i>Trasferimenti delle Regioni</i>	0.00	0.00	0.00	0.00	0.00	0.00	0.00
<i>Trasferimenti da Comuni e Province</i>	0.00	0.00	0.00	0.00	0.00	0.00	0.00
<i>Trasferimenti da altri enti del settore pubblico</i>	0.00	0.00	31,600.00	0.00	0.00	558,730.31	500.00
<i>TOTALE ENTRATE DERIVANTI DA TRASFERIMENTI CORRENTI IN CONTO CAPITALE</i>	0.00	0.00	31,600.00	0.00	0.00	558,730.31	500.00
<i>ACCENSIONE DI PRESTITI</i>							
<i>Assunzione di mutui</i>	0.00	0.00	0.00	0.00	0.00	0.00	0.00
<i>Assunzione di altri debiti finanziari</i>	0.00	0.00	0.00	0.00	0.00	0.00	0.00
<i>Emissione di obbligazioni</i>	0.00	0.00	0.00	0.00	0.00	0.00	0.00
<i>TOTALE ACCENSIONE DI PRESTITI</i>	0.00	0.00	0.00	0.00	0.00	0.00	0.00
<i>TOTALE TITOLO II - ENTRATE IN CONTO CAPITALE</i>	402,192.00	0.00	31,600.00	0.00	0.00	558,742.31	500.00
<i>TITOLO III - GESTIONI SPECIALI</i>							
<i>Gestioni speciali</i>	0.00	0.00	0.00	0.00	0.00	0.00	0.00
<i>TOTALE TITOLO III - GESTIONI SPECIALI</i>	0.00	0.00	0.00	0.00	0.00	0.00	0.00
<i>TITOLO IV - PARTITE DI GIRO</i>							
<i>ENTRATE AVENTI NATURA DI PARTITE DI GIRO</i>							
<i>Partite di giro</i>	105,850,448.70	1,057,460.97	26,619.37	233,762.71	1,869,414.01	3,065,755.81	529,932.65
<i>TOTALE ENTRATE AVENTI NATURA DI PARTITE DI GIRO</i>	105,850,448.70	1,057,460.97	26,619.37	233,762.71	1,869,414.01	3,065,755.81	529,932.65
<i>TOTALE TITOLO IV - PARTITE DI GIRO</i>	105,850,448.70	1,057,460.97	26,619.37	233,762.71	1,869,414.01	3,065,755.81	529,932.65
<i>TOTALE ENTRATE (TIT.I,TIT.II,TIT.III,TIT.IV)</i>	374,454,272.77	8,278,416.29	942,770.04	1,813,861.79	7,966,275.41	23,478,945.44	4,368,927.66
<i>AVANZO DI AMMINISTRAZIONE UTILIZZATO</i>							
<i>TOTALE GENERALE ENTRATE</i>	374,454,272.77	8,278,416.29	942,770.04	1,813,861.79	7,966,275.41	23,478,945.44	4,368,927.66

Croce Rossa Italiana
Rendiconto decisionale regionalizzato 2011

	<i>Lazio</i>	<i>Liguria</i>	<i>Lombardia</i>	<i>Marche</i>	<i>Molise</i>	<i>Piemonte</i>	<i>Puglia</i>
<i>Entrate derivanti da trasferimenti dello Stato</i>	0.00	0.00	0.00	0.00	0.00	0.00	0.00
<i>Trasferimenti delle Regioni</i>	0.00	0.00	0.00	0.00	0.00	0.00	0.00
<i>Trasferimenti da Comuni e Province</i>	0.00	0.00	0.00	0.00	0.00	0.00	0.00
<i>Trasferimenti da altri enti del settore pubblico</i>	2,000.00	161,098.05	148,476.02	45,430.08	0.00	601,388.94	0.00
<i>TOTALE ENTRATE DERIVANTI DA TRASFERIMENTI CORRENTI IN CONTO CAPITALE</i>	2,000.00	161,098.05	148,476.02	45,430.08	0.00	601,388.94	0.00
<i>ACCENSIONE DI PRESTITI</i>							
<i>Assunzione di mutui</i>	0.00	0.00	314,082.70	73,102.50	0.00	0.00	0.00
<i>Assunzione di altri debiti finanziari</i>	0.00	0.00	0.00	0.00	0.00	0.00	0.00
<i>Emissione di obbligazioni</i>	0.00	0.00	0.00	0.00	0.00	0.00	0.00
<i>TOTALE ACCENSIONE DI PRESTITI</i>	0.00	0.00	314,082.70	73,102.50	0.00	0.00	0.00
<i>TOTALE TITOLO II - ENTRATE IN CONTO CAPITALE</i>	2,540.65	169,556.05	464,127.89	118,532.58	0.00	1,442,654.50	0.00
<i>TITOLO III - GESTIONI SPECIALI</i>							
<i>Gestioni speciali</i>	0.00	0.00	0.00	0.00	0.00	0.00	0.00
<i>TOTALE TITOLO III - GESTIONI SPECIALI</i>	0.00	0.00	0.00	0.00	0.00	0.00	0.00
<i>TITOLO IV - PARTITE DI GIRO</i>							
<i>ENTRATE AVENTI NATURA DI PARTITE DI GIRO</i>							
<i>Partite di giro</i>	19,775,413.88	1,887,304.79	43,939,296.07	919,934.55	19,360.38	10,459,799.62	571,940.66
<i>TOTALE ENTRATE AVENTI NATURA DI PARTITE DI GIRO</i>	19,775,413.88	1,887,304.79	43,939,296.07	919,934.55	19,360.38	10,459,799.62	571,940.66
<i>TOTALE TITOLO IV - PARTITE DI GIRO</i>	19,775,413.88	1,887,304.79	43,939,296.07	919,934.55	19,360.38	10,459,799.62	571,940.66
<i>TOTALE ENTRATE (TIT.I,TIT.II,TIT.III,TIT.IV)</i>	42,156,973.06	15,091,769.35	97,844,405.06	9,515,656.56	268,053.21	54,114,320.64	2,300,720.27
<i>AVANZO DI AMMINISTRAZIONE UTILIZZATO</i>							
<i>TOTALE GENERALE ENTRATE</i>	42,156,973.06	15,091,769.35	97,844,405.06	9,515,656.56	268,053.21	54,114,320.64	2,300,720.27

Croce Rossa Italiana
Rendiconto decisionale regionalizzato 2011

	<i>Sardegna</i>	<i>Sicilia</i>	<i>Toscana</i>	<i>Trentino alto adige</i>	<i>Umbria</i>	<i>Val d'aosta</i>	<i>Veneto</i>
<i>Entrate derivanti da trasferimenti dello Stato</i>	0.00	0.00	0.00	0.00	0.00	0.00	0.00
<i>Trasferimenti delle Regioni</i>	0.00	0.00	0.00	0.00	0.00	0.00	0.00
<i>Trasferimenti da Comuni e Province</i>	25,000.00	0.00	0.00	2,120,000.00	0.00	0.00	0.00
<i>Trasferimenti da altri enti del settore pubblico</i>	0.00	35,047.18	16,192.46	0.00	1,772.96	30,711.44	145,127.00
<i>TOTALE ENTRATE DERIVANTI DA TRASFERIMENTI CORRENTI IN CONTO CAPITALE</i>	25,000.00	35,047.18	16,192.46	2,120,000.00	1,772.96	30,711.44	145,127.00
<i>ACCENSIONE DI PRESTITI</i>							
<i>Assunzione di mutui</i>	0.00	0.00	1,025,000.00	0.00	0.00	0.00	0.00
<i>Assunzione di altri debiti finanziari</i>	0.00	0.00	23,500.00	0.00	0.00	0.00	0.00
<i>Emissione di obbligazioni</i>	0.00	0.00	0.00	0.00	0.00	0.00	0.00
<i>TOTALE ACCENSIONE DI PRESTITI</i>	0.00	0.00	1,048,500.00	0.00	0.00	0.00	0.00
<i>TOTALE TITOLO II - ENTRATE IN CONTO CAPITALE</i>	25,000.00	35,047.18	1,064,692.46	2,120,000.00	1,772.96	30,711.44	145,127.00
<i>TITOLO III - GESTIONI SPECIALI</i>							
<i>Gestioni speciali</i>	0.00	0.00	0.00	0.00	0.00	0.00	0.00
<i>TOTALE TITOLO III - GESTIONI SPECIALI</i>	0.00	0.00	0.00	0.00	0.00	0.00	0.00
<i>TITOLO IV - PARTITE DI GIRO</i>							
<i>ENTRATE AVENTI NATURA DI PARTITE DI GIRO</i>							
<i>Partite di giro</i>	270,203.10	20,068,581.31	3,663,097.47	1,167,566.86	1,195,758.95	97,721.58	905,155.58
<i>TOTALE ENTRATE AVENTI NATURA DI PARTITE DI GIRO</i>	270,203.10	20,068,581.31	3,663,097.47	1,167,566.86	1,195,758.95	97,721.58	905,155.58
<i>TOTALE TITOLO IV - PARTITE DI GIRO</i>	270,203.10	20,068,581.31	3,663,097.47	1,167,566.86	1,195,758.95	97,721.58	905,155.58
<i>TOTALE ENTRATE (TIT.I,TIT.II,TIT.III,TIT.IV)</i>	1,837,766.22	23,322,652.21	26,240,210.42	11,231,685.10	5,416,969.95	927,884.72	7,465,403.24
<i>AVANZO DI AMMINISTRAZIONE UTILIZZATO</i>							
<i>TOTALE GENERALE ENTRATE</i>	1,837,766.22	23,322,652.21	26,240,210.42	11,231,685.10	5,416,969.95	927,884.72	7,465,403.24

Croce Rossa Italiana
Rendiconto decisionale regionalizzato 2011

	<i>Totale generale</i>
<i>Entrate derivanti da trasferimenti dello Stato</i>	0.00
<i>Trasferimenti delle Regioni</i>	0.00
<i>Trasferimenti da Comuni e Province</i>	2,145,000.00
<i>Trasferimenti da altri enti del settore pubblico</i>	1,778,074.44
<i>TOTALE ENTRATE DERIVANTI DA TRASFERIMENTI CORRENTI IN CONTO CAPITALE</i>	3,923,074.44
<i>ACCENSIONE DI PRESTITI</i>	
<i>Assunzione di mutui</i>	1,412,185.20
<i>Assunzione di altri debiti finanziari</i>	23,500.00
<i>Emissione di obbligazioni</i>	0.00
<i>TOTALE ACCENSIONE DI PRESTITI</i>	1,435,685.20
<i>TOTALE TITOLO II - ENTRATE IN CONTO CAPITALE</i>	6,612,797.02
<i>TITOLO III - GESTIONI SPECIALI</i>	
<i>Gestioni speciali</i>	0.00
<i>TOTALE TITOLO III - GESTIONI SPECIALI</i>	0.00
<i>TITOLO IV - PARTITE DI GIRO</i>	
<i>ENTRATE AVENTI NATURA DI PARTITE DI GIRO</i>	
<i>Partite di giro</i>	217,574,529.02
<i>TOTALE ENTRATE AVENTI NATURA DI PARTITE DI GIRO</i>	217,574,529.02
<i>TOTALE TITOLO IV - PARTITE DI GIRO</i>	217,574,529.02
<i>TOTALE ENTRATE (TIT.I,TIT.II,TIT.III,TIT.IV)</i>	719,037,939.41
<i>AVANZO DI AMMINISTRAZIONE UTILIZZATO</i>	
<i>TOTALE GENERALE ENTRATE</i>	719,037,939.41

Croce Rossa Italiana
Rendiconto decisionale regionalizzato 2011

	<i>Comitato Centrale</i>	<i>Abruzzo</i>	<i>Basilicata</i>	<i>Calabria</i>	<i>Campania</i>	<i>Emilia-romagna</i>	<i>Friuli venezia giulia</i>
<i>RIEPILOGO DEI TITOLI</i>							
<i>TITOLO I - ENTRATE CORRENTI</i>	268,201,632.07	7,220,955.32	884,550.67	1,580,099.08	6,096,861.40	19,854,447.32	3,838,495.01
<i>TITOLO II - ENTRATE IN CONTO CAPITALE</i>	402,192.00	0.00	31,600.00	0.00	0.00	558,742.31	500.00
<i>TITOLO III - GESTIONI SPECIALI</i>	0.00	0.00	0.00	0.00	0.00	0.00	0.00
<i>TITOLO IV - PARTITE DI GIRO</i>	105,850,448.70	1,057,460.97	26,619.37	233,762.71	1,869,414.01	3,065,755.81	529,932.65
<i>TOTALE ENTRATE (TIT.I,TIT.II,TIT.III,TIT.IV)</i>	374,454,272.77	8,278,416.29	942,770.04	1,813,861.79	7,966,275.41	23,478,945.44	4,368,927.66
<i>AVANZO DI AMMINISTRAZIONE UTILIZZATO</i>							
<i>TOTALE GENERALE ENTRATE</i>	374,454,272.77	8,278,416.29	942,770.04	1,813,861.79	7,966,275.41	23,478,945.44	4,368,927.66

Croce Rossa Italiana
Rendiconto decisionale regionalizzato 2011

	<i>Lazio</i>	<i>Liguria</i>	<i>Lombardia</i>	<i>Marche</i>	<i>Molise</i>	<i>Piemonte</i>	<i>Puglia</i>
<i>RIEPILOGO DEI TITOLI</i>							
<i>TITOLO I - ENTRATE CORRENTI</i>	22,379,018.53	13,034,908.51	53,440,981.10	8,477,189.43	248,692.83	42,211,866.52	1,728,779.61
<i>TITOLO II - ENTRATE IN CONTO CAPITALE</i>	2,540.65	169,556.05	464,127.89	118,532.58	0.00	1,442,654.50	0.00
<i>TITOLO III - GESTIONI SPECIALI</i>	0.00	0.00	0.00	0.00	0.00	0.00	0.00
<i>TITOLO IV - PARTITE DI GIRO</i>	19,775,413.88	1,887,304.79	43,939,296.07	919,934.55	19,360.38	10,459,799.62	571,940.66
<i>TOTALE ENTRATE (TIT.I,TIT.II,TIT.III,TIT.IV)</i>	42,156,973.06	15,091,769.35	97,844,405.06	9,515,656.56	268,053.21	54,114,320.64	2,300,720.27
<i>AVANZO DI AMMINISTRAZIONE UTILIZZATO</i>							
<i>TOTALE GENERALE ENTRATE</i>	42,156,973.06	15,091,769.35	97,844,405.06	9,515,656.56	268,053.21	54,114,320.64	2,300,720.27

Croce Rossa Italiana
Rendiconto decisionale regionalizzato 2011

	<i>Sardegna</i>	<i>Sicilia</i>	<i>Toscana</i>	<i>Trentino alto adige</i>	<i>Umbria</i>	<i>Val d'aosta</i>	<i>Veneto</i>
<i>RIEPILOGO DEI TITOLI</i>							
<i>TITOLO I - ENTRATE CORRENTI</i>	1,542,563.12	3,219,023.72	21,512,420.49	7,944,118.24	4,219,438.04	799,451.70	6,415,120.66
<i>TITOLO II - ENTRATE IN CONTO CAPITALE</i>	25,000.00	35,047.18	1,064,692.46	2,120,000.00	1,772.96	30,711.44	145,127.00
<i>TITOLO III - GESTIONI SPECIALI</i>	0.00	0.00	0.00	0.00	0.00	0.00	0.00
<i>TITOLO IV - PARTITE DI GIRO</i>	270,203.10	20,068,581.31	3,663,097.47	1,167,566.86	1,195,758.95	97,721.58	905,155.58
<i>TOTALE ENTRATE (TIT.I,TIT.II,TIT.III,TIT.IV)</i>	1,837,766.22	23,322,652.21	26,240,210.42	11,231,685.10	5,416,969.95	927,884.72	7,465,403.24
<i>AVANZO DI AMMINISTRAZIONE UTILIZZATO</i>							
<i>TOTALE GENERALE ENTRATE</i>	1,837,766.22	23,322,652.21	26,240,210.42	11,231,685.10	5,416,969.95	927,884.72	7,465,403.24

Croce Rossa Italiana
Rendiconto decisionale regionalizzato 2011

*Totale
generale*

RIEPILOGO DEI TITOLI

<i>TITOLO I - ENTRATE CORRENTI</i>	<i>494,850,613.37</i>
<i>TITOLO II - ENTRATE IN CONTO CAPITALE</i>	<i>6,612,797.02</i>
<i>TITOLO III - GESTIONI SPECIALI</i>	<i>0.00</i>
<i>TITOLO IV - PARTITE DI GIRO</i>	<i>217,574,529.02</i>
<i>TOTALE ENTRATE (TIT.I,TIT.II,TIT.III,TIT.IV)</i>	<i>719,037,939.41</i>
<i>AVANZO DI AMMINISTRAZIONE UTILIZZATO</i>	
<i>TOTALE GENERALE ENTRATE</i>	<i>719,037,939.41</i>

Croce Rossa Italiana
Rendiconto decisionale regionalizzato 2011

	Comitato Centrale	Abruzzo	Basilicata	Calabria	Campania	Emilia-romagna	Friuli venezia giulia
DISAVANZO DI AMMINISTRAZIONE	0.00	0.00	0.00	0.00	0.00	0.00	0.00
TITOLO I - USCITE CORRENTI							
FUNZIONAMENTO							
Uscite per gli organi dell'Ente	517,876.34	90.05	3,538.56	1,660.52	5,997.26	8,550.82	3,377.77
Oneri per il personale in attività di servizio	144,117,044.66	791,389.86	12,895.36	121,307.53	324,400.92	3,424,201.09	1,447,674.02
Spese per l'acquisto di beni di consumo e di servizi	23,510,166.03	2,590,969.70	406,964.80	1,109,428.94	3,817,691.78	8,698,462.19	1,437,154.22
TOTALE FUNZIONAMENTO	168,145,087.03	3,382,449.61	423,398.72	1,232,396.99	4,148,089.96	12,131,214.10	2,888,206.01
INTERVENTI DIVERSI							
Uscite per trasferimenti istituzionali	17,118,245.76	1,438,197.26	183,011.19	135,350.45	174,397.76	1,136,795.96	179,499.50
Trasferimenti passivi	28,424,040.46	164,489.20	0.00	27,139.52	4,000.00	311,470.40	12,298.65
Oneri finanziari	2,244,282.00	19,197.57	814.97	6,987.62	3,169.84	14,326.64	3,401.03
Oneri tributari	11,726,177.80	53,665.52	3,417.10	7,576.84	25,958.67	360,697.54	127,481.10
Poste correttive e compensative di entrate correnti	20,000,273.61	866,411.73	100,342.20	161,822.99	2,611,854.87	2,810,154.39	268,742.81
Uscite non classificabili in altre voci	3,556,956.18	40,110.19	407.05	31,331.43	384,389.19	73,990.97	4,443.79
TOTALE INTERVENTI DIVERSI	83,069,975.81	2,582,071.47	287,992.51	370,208.85	3,203,770.33	4,707,435.90	595,866.88
ONERI COMUNI							
Oneri comuni	0.00	0.00	0.00	0.00	0.00	0.00	0.00
TOTALE ONERI COMUNI	0.00	0.00	0.00	0.00	0.00	0.00	0.00
TRATTAMENTO DI QUIESCENZA, INTEGRATIVI E SOSTITUTIVI							
Oneri per il personale in quiescenza	0.00	0.00	0.00	0.00	0.00	0.00	0.00
Accantonamento ai trattamenti di fine rapporto	0.00	0.00	0.00	0.00	0.00	44,188.28	40,000.00
TOTALE TRATTAMENTO DI QUIESCENZA, INTEGRATIVI E SOSTITUTIVI	0.00	0.00	0.00	0.00	0.00	44,188.28	40,000.00
ACCANTONAMENTO A FONDI RISCHI ED ONERI							
Accantonamento a rischi ed oneri	0.00	0.00	0.00	0.00	0.00	47,000.00	0.00
TOTALE ACCANTONAMENTO A FONDI RISCHI ED ONERI	0.00	0.00	0.00	0.00	0.00	47,000.00	0.00
TOTALE TITOLO I - USCITE CORRENTI	251,215,062.84	5,964,521.08	711,391.23	1,602,605.84	7,351,860.29	16,929,838.28	3,524,072.89
TITOLO II - USCITE IN CONTO CAPITALE							
INVESTIMENTI							
Acquisizione di beni di uso durevole ed opere immobiliari	3,249,793.70	2,400.00	44,248.25	0.00	1,663.20	580,042.81	0.00

Croce Rossa Italiana
Rendiconto decisionale regionalizzato 2011

	Lazio	Liguria	Lombardia	Marche	Molise	Piemonte	Puglia
DISAVANZO DI AMMINISTRAZIONE	-26,116,474.73	0.00	0.00	0.00	0.00	0.00	0.00
TITOLO I - USCITE CORRENTI							
FUNZIONAMENTO							
Uscite per gli organi dell'Ente	1,185.36	7,570.22	3,993.06	1,219.85	0.00	22,971.41	1,715.30
Oneri per il personale in attività di servizio	12,346,052.65	2,076,718.10	18,387,429.97	2,187,646.41	11,883.14	8,000,366.91	371,715.08
Spese per l'acquisto di beni di consumo e di servizi	9,992,339.53	5,751,778.20	22,196,309.40	4,069,006.82	141,018.17	20,780,835.89	1,000,628.59
TOTALE FUNZIONAMENTO	22,339,577.54	7,836,066.52	40,587,732.43	6,257,873.08	152,901.31	28,804,174.21	1,374,058.97
INTERVENTI DIVERSI							
Uscite per trasferimenti istituzionali	1,036,243.49	636,847.85	2,171,055.51	267,410.42	12,465.55	2,876,983.33	64,772.08
Trasferimenti passivi	535,451.96	1,016,933.79	579,513.98	44,177.01	2,000.00	241,117.68	16,697.92
Oneri finanziari	7,672.76	29,201.68	166,115.71	15,789.15	519.56	38,742.53	2,127.97
Oneri tributari	215,563.12	279,009.61	1,527,766.55	149,284.34	1,669.31	961,606.88	17,780.03
Poste correttive e compensative di entrate correnti	7,968,644.28	1,483,064.13	4,486,440.39	353,040.78	30,878.76	3,801,820.47	54,186.17
Uscite non classificabili in altre voci	99,432.82	111,442.95	353,339.18	180,118.05	0.00	87,878.92	19,328.00
TOTALE INTERVENTI DIVERSI	9,863,008.43	3,556,500.01	9,284,231.32	1,009,819.75	47,533.18	8,008,149.81	174,892.17
ONERI COMUNI							
Oneri comuni	0.00	0.00	0.00	0.00	0.00	0.00	0.00
TOTALE ONERI COMUNI	0.00	0.00	0.00	0.00	0.00	0.00	0.00
TRATTAMENTO DI QUIESCENZA, INTEGRATIVI E SOSTITUTIVI							
Oneri per il personale in quiescenza	0.00	0.00	0.00	0.00	0.00	0.00	0.00
Accantonamento ai trattamenti di fine rapporto	0.00	0.00	24,500.00	0.00	0.00	12,587.81	0.00
TOTALE TRATTAMENTO DI QUIESCENZA, INTEGRATIVI E SOSTITUTIVI	0.00	0.00	24,500.00	0.00	0.00	12,587.81	0.00
ACCANTONAMENTO A FONDI RISCHI ED ONERI							
Accantonamento a rischi ed oneri	0.00	0.00	0.00	0.00	0.00	1,846.93	0.00
TOTALE ACCANTONAMENTO A FONDI RISCHI ED ONERI	0.00	0.00	0.00	0.00	0.00	1,846.93	0.00
TOTALE TITOLO I - USCITE CORRENTI	32,202,585.97	11,392,566.53	49,896,463.75	7,267,692.83	200,434.49	36,826,758.76	1,548,951.14
TITOLO II - USCITE IN CONTO CAPITALE							
INVESTIMENTI							
Acquisizione di beni di uso durevole ed opere immobiliari	14,100.70	128,907.84	69,968.57	11,801.51	0.00	716,693.91	0.00

Croce Rossa Italiana
Rendiconto decisionale regionalizzato 2011

	<i>Sardegna</i>	<i>Sicilia</i>	<i>Toscana</i>	<i>Trentino alto adige</i>	<i>Umbria</i>	<i>Val d'aosta</i>	<i>Veneto</i>
<i>DISAVANZO DI AMMINISTRAZIONE</i>	0.00	0.00	0.00	0.00	-684,690.99	0.00	0.00
<i>TITOLO I - USCITE CORRENTI</i>							
<i>FUNZIONAMENTO</i>							
<i>Uscite per gli organi dell'Ente</i>	2,100.39	11,336.53	5,381.22	0.00	538.40	420.97	10,247.22
<i>Oneri per il personale in attività di servizio</i>	45,886.36	133,139.41	4,868,985.69	2,344,120.68	1,481,062.40	578,345.46	706,542.56
<i>Spese per l'acquisto di beni di consumo e di servizi</i>	975,347.12	2,110,445.20	9,588,266.93	3,159,658.78	2,267,349.17	152,298.72	3,381,371.51
<i>TOTALE FUNZIONAMENTO</i>	1,023,333.87	2,254,921.14	14,462,633.84	5,503,779.46	3,748,949.97	731,065.15	4,098,161.29
<i>INTERVENTI DIVERSI</i>							
<i>Uscite per trasferimenti istituzionali</i>	115,049.79	408,058.06	1,143,574.56	547,683.42	148,342.72	9,180.69	622,334.67
<i>Trasferimenti passivi</i>	500.00	120,862.46	924,275.14	17,049.21	42,244.96	499.80	103,190.78
<i>Oneri finanziari</i>	1,508.01	37,464.25	42,631.83	1,723.40	17,365.96	10.22	6,769.72
<i>Oneri tributari</i>	6,921.80	38,879.48	408,942.16	88,308.18	164,369.13	29,451.73	97,624.34
<i>Poste correttive e compensative di entrate correnti</i>	90,061.83	285,222.81	963,697.47	688,228.51	429,089.48	76,906.67	330,887.10
<i>Uscite non classificabili in altre voci</i>	2,354.32	58,156.05	103,894.78	11,091.88	9,394.53	1,400.30	123,010.02
<i>TOTALE INTERVENTI DIVERSI</i>	216,395.75	948,643.11	3,587,015.94	1,354,084.60	810,806.78	117,449.41	1,283,816.63
<i>ONERI COMUNI</i>							
<i>Oneri comuni</i>	0.00	0.00	0.00	0.00	0.00	0.00	0.00
<i>TOTALE ONERI COMUNI</i>	0.00	0.00	0.00	0.00	0.00	0.00	0.00
<i>TRATTAMENTO DI QUIESCENZA, INTEGRATIVI E SOSTITUTIVI</i>							
<i>Oneri per il personale in quiescenza</i>	0.00	0.00	0.00	0.00	0.00	0.00	0.00
<i>Accantonamento ai trattamenti di fine rapporto</i>	0.00	0.00	161,364.01	0.00	0.00	0.00	0.00
<i>TOTALE TRATTAMENTO DI QUIESCENZA, INTEGRATIVI E SOSTITUTIVI</i>	0.00	0.00	161,364.01	0.00	0.00	0.00	0.00
<i>ACCANTONAMENTO A FONDI RISCHI ED ONERI</i>							
<i>Accantonamento a rischi ed oneri</i>	0.00	0.00	0.00	0.00	0.00	0.00	0.00
<i>TOTALE ACCANTONAMENTO A FONDI RISCHI ED ONERI</i>	0.00	0.00	0.00	0.00	0.00	0.00	0.00
<i>TOTALE TITOLO I - USCITE CORRENTI</i>	1,239,729.62	3,203,564.25	18,211,013.79	6,857,864.06	4,559,756.75	848,514.56	5,381,977.92
<i>TITOLO II - USCITE IN CONTO CAPITALE</i>							
<i>INVESTIMENTI</i>							
<i>Acquisizione di beni di uso durevole ed opere immobiliari</i>	7,091.00	60,500.00	2,052,466.80	54,123.75	15,355.57	0.00	0.00

Croce Rossa Italiana
Rendiconto decisionale regionalizzato 2011

	<i>Totale generale</i>
<i>DISAVANZO DI AMMINISTRAZIONE</i>	-26,801,165.72
<i>TITOLO I - USCITE CORRENTI</i>	
<i>FUNZIONAMENTO</i>	
<i>Uscite per gli organi dell'Ente</i>	609,771.25
<i>Oneri per il personale in attività di servizio</i>	203,778,808.26
<i>Spese per l'acquisto di beni di consumo e di servizi</i>	127,137,491.69
<i>TOTALE FUNZIONAMENTO</i>	331,526,071.20
<i>INTERVENTI DIVERSI</i>	
<i>Uscite per trasferimenti istituzionali</i>	30,425,500.02
<i>Trasferimenti passivi</i>	32,587,952.92
<i>Oneri finanziari</i>	2,659,822.42
<i>Oneri tributari</i>	16,292,151.23
<i>Poste correttive e compensative di entrate correnti</i>	47,861,771.45
<i>Uscite non classificabili in altre voci</i>	5,252,470.60
<i>TOTALE INTERVENTI DIVERSI</i>	135,079,668.64
<i>ONERI COMUNI</i>	
<i>Oneri comuni</i>	0.00
<i>TOTALE ONERI COMUNI</i>	0.00
<i>TRATTAMENTO DI QUIESCENZA, INTEGRATIVI E SOSTITUTIVI</i>	
<i>Oneri per il personale in quiescenza</i>	0.00
<i>Accantonamento ai trattamenti di fine rapporto</i>	282,640.10
<i>TOTALE TRATTAMENTO DI QUIESCENZA, INTEGRATIVI E SOSTITUTIVI</i>	282,640.10
<i>ACCANTONAMENTO A FONDI RISCHI ED ONERI</i>	
<i>Accantonamento a rischi ed oneri</i>	48,846.93
<i>TOTALE ACCANTONAMENTO A FONDI RISCHI ED ONERI</i>	48,846.93
<i>TOTALE TITOLO I - USCITE CORRENTI</i>	466,937,226.87
<i>TITOLO II - USCITE IN CONTO CAPITALE</i>	
<i>INVESTIMENTI</i>	
<i>Acquisizione di beni di uso durevole ed opere immobiliari</i>	7,009,157.61

Croce Rossa Italiana
Rendiconto decisionale regionalizzato 2011

	<i>Comitato Centrale</i>	<i>Abruzzo</i>	<i>Basilicata</i>	<i>Calabria</i>	<i>Campania</i>	<i>Emilia-romagna</i>	<i>Friuli venezia giulia</i>
<i>Acquisizione di immobilizzazioni tecniche</i>	12,110,041.17	416,568.16	21,205.88	32,278.56	147,597.49	2,662,619.96	398,727.65
<i>Partecipazione ed acquisto di valori mobiliari</i>	0.00	0.00	0.00	0.00	0.00	0.00	0.00
<i>Concessione di crediti ed anticipazioni</i>	0.00	0.00	0.00	0.00	0.00	0.00	0.00
<i>Indennità di anzianità e similari al personale cessato dal servizio</i>	9,450,000.00	0.00	0.00	0.00	0.00	0.00	0.00
TOTALE INVESTIMENTI	24,809,834.87	418,968.16	65,454.13	32,278.56	149,260.69	3,242,662.77	398,727.65
ONERI COMUNI							
<i>Rimborsi di mutui</i>	0.00	36,871.78	1,764.64	0.00	0.00	6,700.00	0.00
<i>Rimborsi di anticipazioni passive</i>	0.00	0.00	0.00	0.00	0.00	0.00	0.00
<i>Rimborsi di obbligazioni</i>	0.00	0.00	0.00	0.00	0.00	0.00	0.00
<i>Restituzioni alle gestione autonome ed anticipazioni</i>	0.00	0.00	0.00	0.00	0.00	0.00	0.00
<i>Estinzioni debiti diversi</i>	10,000.00	0.00	0.00	0.00	0.00	0.00	0.00
TOTALE ONERI COMUNI	10,000.00	36,871.78	1,764.64	0.00	0.00	6,700.00	0.00
ACCANTONAMENTI PER SPESE FUTURE							
<i>Accantonamenti per uscite future</i>	0.00	0.00	0.00	0.00	0.00	0.00	0.00
TOTALE ACCANTONAMENTI PER SPESE FUTURE	0.00	0.00	0.00	0.00	0.00	0.00	0.00
ACCANTONAMENTO PER RIPRISTINO INVESTIMENTI							
<i>Reinvestimenti di somme derivanti dalla vendita di immobili</i>	0.00	0.00	0.00	0.00	0.00	0.00	0.00
TOTALE ACCANTONAMENTO PER RIPRISTINO INVESTIMENTI	0.00	0.00	0.00	0.00	0.00	0.00	0.00
TOTALE TITOLO II - USCITE IN CONTO CAPITALE	24,819,834.87	455,839.94	67,218.77	32,278.56	149,260.69	3,249,362.77	398,727.65
TITOLO III - GESTIONI SPECIALI							
<i>Gestioni speciali</i>	0.00	0.00	0.00	0.00	0.00	0.00	0.00
TOTALE TITOLO III - GESTIONI SPECIALI	0.00	0.00	0.00	0.00	0.00	0.00	0.00
TITOLO IV - PARTITE DI GIRO							
USCITE AVENTI NATURA DI PARTITE DI GIRO							
<i>Partite di giro</i>	105,850,448.70	1,057,460.97	26,619.37	233,762.71	1,869,414.01	3,065,755.81	529,932.65
TOTALE USCITE AVENTI NATURA DI PARTITE DI GIRO	105,850,448.70	1,057,460.97	26,619.37	233,762.71	1,869,414.01	3,065,755.81	529,932.65
TOTALE TITOLO IV - PARTITE DI GIRO	105,850,448.70	1,057,460.97	26,619.37	233,762.71	1,869,414.01	3,065,755.81	529,932.65
TOTALE USCITE (TIT.I,TIT.II,TIT.III,TIT.IV)	381,885,346.41	7,477,821.99	805,229.37	1,868,647.11	9,370,534.99	23,244,956.86	4,452,733.19
DISAVANZO DI AMMINISTRAZIONE UTILIZZATO							
TOTALE GENERALE USCITE	381,885,346.41	7,477,821.99	805,229.37	1,868,647.11	9,370,534.99	23,244,956.86	4,452,733.19

Croce Rossa Italiana
Rendiconto decisionale regionalizzato 2011

	Lazio	Liguria	Lombardia	Marche	Molise	Piemonte	Puglia
<i>Acquisizione di immobilizzazioni tecniche</i>	650,044.58	1,692,679.44	2,968,637.29	617,704.15	7,720.09	5,022,840.90	205,807.63
<i>Partecipazione ed acquisto di valori mobiliari</i>	0.00	0.00	0.00	0.00	0.00	0.00	0.00
<i>Concessione di crediti ed anticipazioni</i>	0.00	8,458.00	1,375.00	0.00	0.00	0.00	0.00
<i>Indennità di anzianità e similari al personale cessato dal servizio</i>	0.00	0.00	10,321.60	0.00	0.00	9,204.09	0.00
TOTALE INVESTIMENTI	664,145.28	1,830,045.28	3,050,302.46	629,505.66	7,720.09	5,748,738.90	205,807.63
ONERI COMUNI							
<i>Rimborsi di mutui</i>	0.00	42,481.70	202,732.88	215,978.20	0.00	13,821.64	0.00
<i>Rimborsi di anticipazioni passive</i>	0.00	0.00	0.00	0.00	0.00	0.00	0.00
<i>Rimborsi di obbligazioni</i>	0.00	0.00	0.00	0.00	0.00	0.00	0.00
<i>Restituzioni alle gestioni autonome ed anticipazioni</i>	0.00	0.00	0.00	0.00	0.00	0.00	0.00
<i>Estinzioni debiti diversi</i>	0.00	0.00	0.00	15,117.96	0.00	64,278.58	0.00
TOTALE ONERI COMUNI	0.00	42,481.70	202,732.88	231,096.16	0.00	78,100.22	0.00
ACCANTONAMENTI PER SPESE FUTURE							
<i>Accantonamenti per uscite future</i>	0.00	0.00	0.00	0.00	0.00	0.00	0.00
TOTALE ACCANTONAMENTI PER SPESE FUTURE	0.00	0.00	0.00	0.00	0.00	0.00	0.00
ACCANTONAMENTO PER RIPRISTINO INVESTIMENTI							
<i>Reinvestimenti di somme derivanti dalla vendita di immobili</i>	0.00	0.00	0.00	0.00	0.00	0.00	0.00
TOTALE ACCANTONAMENTO PER RIPRISTINO INVESTIMENTI	0.00	0.00	0.00	0.00	0.00	0.00	0.00
TOTALE TITOLO II - USCITE IN CONTO CAPITALE	664,145.28	1,872,526.98	3,253,035.34	860,601.82	7,720.09	5,826,839.12	205,807.63
TITOLO III - GESTIONI SPECIALI							
<i>Gestioni speciali</i>	0.00	0.00	0.00	0.00	0.00	0.00	0.00
TOTALE TITOLO III - GESTIONI SPECIALI	0.00	0.00	0.00	0.00	0.00	0.00	0.00
TITOLO IV - PARTITE DI GIRO							
USCITE AVENTI NATURA DI PARTITE DI GIRO							
<i>Partite di giro</i>	19,775,413.88	1,887,304.79	43,939,296.07	919,934.55	19,360.38	10,459,799.62	571,940.66
TOTALE USCITE AVENTI NATURA DI PARTITE DI GIRO	19,775,413.88	1,887,304.79	43,939,296.07	919,934.55	19,360.38	10,459,799.62	571,940.66
TOTALE TITOLO IV - PARTITE DI GIRO	19,775,413.88	1,887,304.79	43,939,296.07	919,934.55	19,360.38	10,459,799.62	571,940.66
TOTALE USCITE (TIT.I,TIT.II,TIT.III,TIT.IV)	52,642,145.13	15,152,398.30	97,088,795.16	9,048,229.20	227,514.96	53,113,397.50	2,326,699.43
DISAVANZO DI AMMINISTRAZIONE UTILIZZATO							
TOTALE GENERALE USCITE	52,642,145.13	15,152,398.30	97,088,795.16	9,048,229.20	227,514.96	53,113,397.50	2,326,699.43

Croce Rossa Italiana
Rendiconto decisionale regionalizzato 2011

	<i>Sardegna</i>	<i>Sicilia</i>	<i>Toscana</i>	<i>Trentino alto adige</i>	<i>Umbria</i>	<i>Val d'aosta</i>	<i>Veneto</i>
<i>Acquisizione di immobilizzazioni tecniche</i>	127,933.82	70,977.59	1,388,513.30	1,752,966.15	140,959.51	43,285.26	738,777.50
<i>Partecipazione ed acquisto di valori mobiliari</i>	0.00	0.00	0.00	0.00	0.00	0.00	0.00
<i>Concessione di crediti ed anticipazioni</i>	0.00	0.00	0.00	4,327.00	0.00	0.00	0.00
<i>Indennità di anzianità e similari al personale cessato dal servizio</i>	0.00	0.00	0.00	0.00	0.00	0.00	0.00
TOTALE INVESTIMENTI	135,024.82	131,477.59	3,440,980.10	1,811,416.90	156,315.08	43,285.26	738,777.50
ONERI COMUNI							
<i>Rimborsi di mutui</i>	0.00	30,190.93	55,877.96	0.00	0.00	0.00	0.00
<i>Rimborsi di anticipazioni passive</i>	0.00	0.00	0.00	0.00	0.00	0.00	0.00
<i>Rimborsi di obbligazioni</i>	0.00	0.00	0.00	0.00	0.00	0.00	0.00
<i>Restituzioni alle gestioni autonome ed anticipazioni</i>	0.00	0.00	0.00	0.00	0.00	0.00	0.00
<i>Estinzioni debiti diversi</i>	0.00	0.00	85,582.21	19,900.08	0.00	0.00	0.00
TOTALE ONERI COMUNI	0.00	30,190.93	141,460.17	19,900.08	0.00	0.00	0.00
ACCANTONAMENTI PER SPESE FUTURE							
<i>Accantonamenti per uscite future</i>	0.00	0.00	0.00	0.00	0.00	0.00	0.00
TOTALE ACCANTONAMENTI PER SPESE FUTURE	0.00	0.00	0.00	0.00	0.00	0.00	0.00
ACCANTONAMENTO PER RIPRISTINO INVESTIMENTI							
<i>Reinvestimenti di somme derivanti dalla vendita di immobili</i>	0.00	0.00	0.00	0.00	0.00	0.00	0.00
TOTALE ACCANTONAMENTO PER RIPRISTINO INVESTIMENTI	0.00	0.00	0.00	0.00	0.00	0.00	0.00
TOTALE TITOLO II - USCITE IN CONTO CAPITALE	135,024.82	161,668.52	3,582,440.27	1,831,316.98	156,315.08	43,285.26	738,777.50
TITOLO III - GESTIONI SPECIALI							
<i>Gestioni speciali</i>	0.00	0.00	0.00	0.00	0.00	0.00	0.00
TOTALE TITOLO III - GESTIONI SPECIALI	0.00	0.00	0.00	0.00	0.00	0.00	0.00
TITOLO IV - PARTITE DI GIRO							
USCITE AVENTI NATURA DI PARTITE DI GIRO							
<i>Partite di giro</i>	270,203.10	20,068,581.31	3,663,097.47	1,167,566.86	1,195,758.95	97,721.58	905,155.58
TOTALE USCITE AVENTI NATURA DI PARTITE DI GIRO	270,203.10	20,068,581.31	3,663,097.47	1,167,566.86	1,195,758.95	97,721.58	905,155.58
TOTALE TITOLO IV - PARTITE DI GIRO	270,203.10	20,068,581.31	3,663,097.47	1,167,566.86	1,195,758.95	97,721.58	905,155.58
TOTALE USCITE (TIT.I,TIT.II,TIT.III,TIT.IV)	1,644,957.54	23,433,814.08	25,456,551.53	9,856,747.90	5,911,830.78	989,521.40	7,025,911.00
DISAVANZO DI AMMINISTRAZIONE UTILIZZATO							
TOTALE GENERALE USCITE	1,644,957.54	23,433,814.08	25,456,551.53	9,856,747.90	5,911,830.78	989,521.40	7,025,911.00

Croce Rossa Italiana
Rendiconto decisionale regionalizzato 2011

	<i>Totale generale</i>
<i>Acquisizione di immobilizzazioni tecniche</i>	31,217,886.08
<i>Partecipazione ed acquisto di valori mobiliari</i>	0.00
<i>Concessione di crediti ed anticipazioni</i>	14,160.00
<i>Indennità di anzianità e similari al personale cessato dal servizio</i>	9,469,525.69
TOTALE INVESTIMENTI	47,710,729.38
ONERI COMUNI	
<i>Rimborsi di mutui</i>	606,419.73
<i>Rimborsi di anticipazioni passive</i>	0.00
<i>Rimborsi di obbligazioni</i>	0.00
<i>Restituzioni alle gestione autonome ed anticipazioni</i>	0.00
<i>Estinzioni debiti diversi</i>	194,878.83
TOTALE ONERI COMUNI	801,298.56
ACCANTONAMENTI PER SPESE FUTURE	
<i>Accantonamenti per uscite future</i>	0.00
TOTALE ACCANTONAMENTI PER SPESE FUTURE	0.00
ACCANTONAMENTO PER RIPRISTINO INVESTIMENTI	
<i>Reinvestimenti di somme derivanti dalla vendita di immobili</i>	0.00
TOTALE ACCANTONAMENTO PER RIPRISTINO INVESTIMENTI	0.00
TOTALE TITOLO II - USCITE IN CONTO CAPITALE	48,512,027.94
TITOLO III - GESTIONI SPECIALI	
<i>Gestioni speciali</i>	0.00
TOTALE TITOLO III - GESTIONI SPECIALI	0.00
TITOLO IV - PARTITE DI GIRO	
USCITE AVENTI NATURA DI PARTITE DI GIRO	
<i>Partite di giro</i>	217,574,529.02
TOTALE USCITE AVENTI NATURA DI PARTITE DI GIRO	217,574,529.02
TOTALE TITOLO IV - PARTITE DI GIRO	217,574,529.02
TOTALE USCITE (TIT.I,TIT.II,TIT.III,TIT.IV)	733,023,783.83
DISAVANZO DI AMMINISTRAZIONE UTILIZZATO	
TOTALE GENERALE USCITE	733,023,783.83

Croce Rossa Italiana
Rendiconto decisionale regionalizzato 2011

	<i>Comitato Centrale</i>	<i>Abruzzo</i>	<i>Basilicata</i>	<i>Calabria</i>	<i>Campania</i>	<i>Emilia-romagna</i>	<i>Friuli venezia giulia</i>
<i>RIEPILOGO DEI TITOLI</i>							
<i>TITOLO I - USCITE CORRENTI</i>	251,215,062.84	5,964,521.08	711,391.23	1,602,605.84	7,351,860.29	16,929,838.28	3,524,072.89
<i>TITOLO II - USCITE IN CONTO CAPITALE</i>	24,819,834.87	455,839.94	67,218.77	32,278.56	149,260.69	3,249,362.77	398,727.65
<i>TITOLO III - GESTIONI SPECIALI</i>	0.00	0.00	0.00	0.00	0.00	0.00	0.00
<i>TITOLO IV - PARTITE DI GIRO</i>	105,850,448.70	1,057,460.97	26,619.37	233,762.71	1,869,414.01	3,065,755.81	529,932.65
<i>TOTALE USCITE (TIT.I,TIT.II,TIT.III,TIT.IV)</i>	381,885,346.41	7,477,821.99	805,229.37	1,868,647.11	9,370,534.99	23,244,956.86	4,452,733.19
<i>DISAVANZO DI AMMINISTRAZIONE UTILIZZATO</i>							
<i>TOTALE GENERALE USCITE</i>	381,885,346.41	7,477,821.99	805,229.37	1,868,647.11	9,370,534.99	23,244,956.86	4,452,733.19

Croce Rossa Italiana
Rendiconto decisionale regionalizzato 2011

	<i>Lazio</i>	<i>Liguria</i>	<i>Lombardia</i>	<i>Marche</i>	<i>Molise</i>	<i>Piemonte</i>	<i>Puglia</i>
<i>RIEPILOGO DEI TITOLI</i>							
<i>TITOLO I - USCITE CORRENTI</i>	32,202,585.97	11,392,566.53	49,896,463.75	7,267,692.83	200,434.49	36,826,758.76	1,548,951.14
<i>TITOLO II - USCITE IN CONTO CAPITALE</i>	664,145.28	1,872,526.98	3,253,035.34	860,601.82	7,720.09	5,826,839.12	205,807.63
<i>TITOLO III - GESTIONI SPECIALI</i>	0.00	0.00	0.00	0.00	0.00	0.00	0.00
<i>TITOLO IV - PARTITE DI GIRO</i>	19,775,413.88	1,887,304.79	43,939,296.07	919,934.55	19,360.38	10,459,799.62	571,940.66
<i>TOTALE USCITE (TIT.I,TIT.II,TIT.III,TIT.IV)</i>	52,642,145.13	15,152,398.30	97,088,795.16	9,048,229.20	227,514.96	53,113,397.50	2,326,699.43
<i>DISAVANZO DI AMMINISTRAZIONE UTILIZZATO</i>							
<i>TOTALE GENERALE USCITE</i>	52,642,145.13	15,152,398.30	97,088,795.16	9,048,229.20	227,514.96	53,113,397.50	2,326,699.43

Croce Rossa Italiana
Rendiconto decisionale regionalizzato 2011

	<i>Sardegna</i>	<i>Sicilia</i>	<i>Toscana</i>	<i>Trentino alto adige</i>	<i>Umbria</i>	<i>Val d'aosta</i>	<i>Veneto</i>
<i>RIEPILOGO DEI TITOLI</i>							
<i>TITOLO I - USCITE CORRENTI</i>	1,239,729.62	3,203,564.25	18,211,013.79	6,857,864.06	4,559,756.75	848,514.56	5,381,977.92
<i>TITOLO II - USCITE IN CONTO CAPITALE</i>	135,024.82	161,668.52	3,582,440.27	1,831,316.98	156,315.08	43,285.26	738,777.50
<i>TITOLO III - GESTIONI SPECIALI</i>	0.00	0.00	0.00	0.00	0.00	0.00	0.00
<i>TITOLO IV - PARTITE DI GIRO</i>	270,203.10	20,068,581.31	3,663,097.47	1,167,566.86	1,195,758.95	97,721.58	905,155.58
<i>TOTALE USCITE (TIT.I,TIT.II,TIT.III,TIT.IV)</i>	1,644,957.54	23,433,814.08	25,456,551.53	9,856,747.90	5,911,830.78	989,521.40	7,025,911.00
<i>DISAVANZO DI AMMINISTRAZIONE UTILIZZATO</i>							
<i>TOTALE GENERALE USCITE</i>	1,644,957.54	23,433,814.08	25,456,551.53	9,856,747.90	5,911,830.78	989,521.40	7,025,911.00

Croce Rossa Italiana
Rendiconto decisionale regionalizzato 2011

*Totale
generale*

RIEPILOGO DEI TITOLI

<i>TITOLO I - USCITE CORRENTI</i>	<i>466,937,226.87</i>
<i>TITOLO II - USCITE IN CONTO CAPITALE</i>	<i>48,512,027.94</i>
<i>TITOLO III - GESTIONI SPECIALI</i>	<i>0.00</i>
<i>TITOLO IV - PARTITE DI GIRO</i>	<i>217,574,529.02</i>
<i>TOTALE USCITE (TIT.I,TIT.II,TIT.III,TIT.IV)</i>	<i>733,023,783.83</i>
<i>DISAVANZO DI AMMINISTRAZIONE UTILIZZATO</i>	
<i>TOTALE GENERALE USCITE</i>	<i>733,023,783.83</i>

Croce Rossa Italiana

Stato Patrimoniale regionalizzato 2011

Croce Rossa Italiana
Stato patrimoniale regionalizzato 2011

	Comitato Centrale	Abruzzo	Basilicata	Calabria	Campania	Emilia-romagna	Friuli venezia giulia
ATTIVITA'							
A) CREDITI VERSO LO STATO ED ALTRI ENTI PUBBLICI PER LA PARTECIPAZIONE AL PATRIMONIO INIZIALE							
TOTALE CREDITI VERSO LO STATO ED ALTRI ENTI PUBBLICI PER LA PARTECIPAZIONE AL PATRIMONIO INIZIALE (A)	0.00	0.00	0.00	0.00	0.00	0.00	0.00
B) IMMOBILIZZAZIONI							
I) IMMOBILIZZAZIONI IMMATERIALI							
1) Costi d'impianto ed ampliamento	0.00	0.00	0.00	0.00	0.00	0.00	0.00
2) Costi di ricerca, sviluppo e pubblicità	0.00	0.00	0.00	0.00	0.00	0.00	0.00
3) Diritti di brevetto industriale e diritti di utilizzazione delle opere di ingegno	0.00	0.00	0.00	0.00	0.00	0.00	0.00
4) Concessioni, licenze, marchi e diritti simili	0.00	0.00	0.00	0.00	0.00	0.00	0.00
5) Avviamento	0.00	0.00	0.00	0.00	0.00	0.00	0.00
6) Immobilizzazioni in corso ed acconti	0.00	0.00	0.00	0.00	0.00	0.00	0.00
7) Manutenzioni straordinarie e migliore su beni di terzi	2,937,924.55	0.00	0.00	0.00	0.00	0.00	0.00
8) Altre	0.00	0.00	0.00	0.00	0.00	0.00	0.00
TOTALE IMMOBILIZZAZIONI IMMATERIALI (I)	2,937,924.55	0.00	0.00	0.00	0.00	0.00	0.00
II) IMMOBILIZZAZIONI MATERIALI							
1) Terreni e fabbricati	167,735,121.42	0.00	0.00	0.00	0.00	0.00	0.00
2) Impianti, attrezzature e fabbricati	2,109,093.13	343,413.15	63,388.50	101,602.01	297,422.41	1,540,054.45	285,247.43
3) Mobili e macchine d'ufficio	3,401,049.66	192,971.13	65,235.03	87,274.40	199,755.64	2,160,549.98	124,826.70
4) Automezzi e motomezzi	33,446,665.08	0.00	0.00	0.00	0.00	0.00	0.00
5) Costruzioni in corso	6,944,011.44	3,964.35	0.01	0.00	1,482.28	733,792.10	0.00
6) Mobili ed attrezzature in corso d'acquisto	21,527,923.08	84,634.21	350.90	24,469.94	124,593.43	1,119,083.66	335,300.06
7) Diritti reali di godimento	0.00	0.00	0.00	0.00	0.00	0.00	0.00
8) Altri beni	0.00	5,816.71	0.00	0.00	4,051.14	2,473.28	18,751.02
TOTALE IMMOBILIZZAZIONI MATERIALI (II)	235,163,863.81	630,799.55	128,974.44	213,346.35	627,304.90	5,555,953.47	764,125.21
III) IMMOBILIZZAZIONI FINANZIARIE, CON SEPARATA INDICAZIONE, PER CIASCUNA VOCE, DEI CREDITI E DEGLI IMPORTI ESIGIBILI ENTRO L'ESERCIZIO SUCCESSIVO							
1) Partecipazioni in:							

Croce Rossa Italiana
Stato patrimoniale regionalizzato 2011

	Lazio	Liguria	Lombardia	Marche	Molise	Piemonte	Puglia
ATTIVITA'							
A) CREDITI VERSO LO STATO ED ALTRI ENTI PUBBLICI PER LA PARTECIPAZIONE AL PATRIMONIO INIZIALE							
TOTALE CREDITI VERSO LO STATO ED ALTRI ENTI PUBBLICI PER LA PARTECIPAZIONE AL PATRIMONIO INIZIALE (A)	0.00	0.00	0.00	0.00	0.00	0.00	0.00
B) IMMOBILIZZAZIONI							
I) IMMOBILIZZAZIONI IMMATERIALI							
1) Costi d'impianto ed ampliamento	0.00	0.00	0.00	0.00	0.00	0.00	0.00
2) Costi di ricerca, sviluppo e pubblicità	0.00	0.00	0.00	0.00	0.00	0.00	0.00
3) Diritti di brevetto industriale e diritti di utilizzazione delle opere di ingegno	0.00	0.00	0.00	0.00	0.00	0.00	0.00
4) Concessioni, licenze, marchi e diritti simili	0.00	0.00	0.00	0.00	0.00	0.00	0.00
5) Avviamento	0.00	0.00	0.00	0.00	0.00	0.00	0.00
6) Immobilizzazioni in corso ed acconti	0.00	0.00	0.00	0.00	0.00	0.00	0.00
7) Manutenzioni straordinarie e migliore su beni di terzi	0.00	0.00	0.00	0.00	0.00	0.00	0.00
8) Altre	0.00	0.00	0.00	0.00	0.00	0.00	0.00
TOTALE IMMOBILIZZAZIONI IMMATERIALI (I)	0.00	0.00	0.00	0.00	0.00	0.00	0.00
II) IMMOBILIZZAZIONI MATERIALI							
1) Terreni e fabbricati	0.00	0.00	0.00	0.00	0.00	0.00	0.00
2) Impianti, attrezzature e fabbricati	1,115,137.57	782,457.73	3,421,882.97	727,254.51	8,449.67	2,277,555.90	242,733.45
3) Mobili e macchine d'ufficio	908,756.68	743,939.02	2,068,781.54	506,448.32	20,726.35	2,069,374.77	96,076.07
4) Automezzi e motomezzi	0.00	0.00	0.00	0.00	0.00	0.00	0.00
5) Costruzioni in corso	11,050.70	120,431.20	1,457,257.98	493,519.35	0.00	3,712,163.82	9,688.80
6) Mobili ed attrezzature in corso d'acquisto	522,451.40	882,879.72	2,051,278.56	372,389.76	47,945.37	2,643,189.76	49,877.27
7) Diritti reali di godimento	0.00	0.00	0.00	0.00	0.00	0.00	0.00
8) Altri beni	1,098.62	17,172.86	413,624.37	112,152.25	0.00	64,734.58	10,973.35
TOTALE IMMOBILIZZAZIONI MATERIALI (II)	2,558,494.97	2,546,880.53	9,412,825.42	2,211,764.19	77,121.39	10,767,018.83	409,348.94
III) IMMOBILIZZAZIONI FINANZIARIE, CON SEPARATA INDICAZIONE, PER CIASCUNA VOCE, DEI CREDITI E DEGLI IMPORTI ESIGIBILI ENTRO L'ESERCIZIO SUCCESSIVO							
1) Partecipazioni in:							

Croce Rossa Italiana
Stato patrimoniale regionalizzato 2011

	Sardegna	Sicilia	Toscana	Trentino alto adige	Umbria	Val d'aosta	Veneto
ATTIVITA'							
A) CREDITI VERSO LO STATO ED ALTRI ENTI PUBBLICI PER LA PARTECIPAZIONE AL PATRIMONIO INIZIALE							
TOTALE CREDITI VERSO LO STATO ED ALTRI ENTI PUBBLICI PER LA PARTECIPAZIONE AL PATRIMONIO INIZIALE (A)	0.00	0.00	0.00	0.00	0.00	0.00	0.00
B) IMMOBILIZZAZIONI							
I) IMMOBILIZZAZIONI IMMATERIALI							
1) Costi d'impianto ed ampliamento	0.00	0.00	0.00	0.00	0.00	0.00	0.00
2) Costi di ricerca, sviluppo e pubblicità	0.00	0.00	0.00	0.00	0.00	0.00	0.00
3) Diritti di brevetto industriale e diritti di utilizzazione delle opere di ingegno	0.00	0.00	0.00	0.00	0.00	0.00	0.00
4) Concessioni, licenze, marchi e diritti simili	0.00	0.00	0.00	0.00	0.00	0.00	0.00
5) Avviamento	0.00	0.00	0.00	0.00	0.00	0.00	0.00
6) Immobilizzazioni in corso ed acconti	0.00	0.00	0.00	0.00	0.00	0.00	0.00
7) Manutenzioni straordinarie e migliore su beni di terzi	0.00	0.00	0.00	0.00	0.00	0.00	0.00
8) Altre	0.00	0.00	0.00	0.00	0.00	0.00	92,135.05
TOTALE IMMOBILIZZAZIONI IMMATERIALI (I)	0.00	0.00	0.00	0.00	0.00	0.00	92,135.05
II) IMMOBILIZZAZIONI MATERIALI							
1) Terreni e fabbricati	0.00	0.00	0.00	0.00	0.00	0.00	0.00
2) Impianti, attrezzature e fabbricati	92,192.20	168,209.57	1,239,518.96	1,827,987.99	368,569.80	17,161.61	968,235.53
3) Mobili e macchine d'ufficio	95,052.03	127,278.08	1,099,552.32	1,089,113.69	144,133.11	14,351.20	517,764.01
4) Automezzi e motomezzi	0.00	0.00	0.00	0.00	0.00	0.00	0.00
5) Costruzioni in corso	0.00	60,500.00	148,461.98	1,316.48	74,837.52	0.00	0.00
6) Mobili ed attrezzature in corso d'acquisto	76,847.20	168,665.80	872,780.49	1,372,267.99	219,099.91	41,707.26	730,352.79
7) Diritti reali di godimento	0.00	0.00	0.00	0.00	0.00	0.00	0.00
8) Altri beni	0.00	1,207.07	91,709.23	0.00	0.00	0.00	11,884.33
TOTALE IMMOBILIZZAZIONI MATERIALI (II)	264,091.43	525,860.52	3,452,022.98	4,290,686.15	806,640.34	73,220.07	2,228,236.66
III) IMMOBILIZZAZIONI FINANZIARIE, CON SEPARATA INDICAZIONE, PER CIASCUNA VOCE, DEI CREDITI E DEGLI IMPORTI ESIGIBILI ENTRO L'ESERCIZIO SUCCESSIVO							
1) Partecipazioni in:							

Croce Rossa Italiana
Stato patrimoniale regionalizzato 2011

	<i>Totale generale</i>
<i>ATTIVITA'</i>	
<i>A) CREDITI VERSO LO STATO ED ALTRI ENTI PUBBLICI PER LA PARTECIPAZIONE AL PATRIMONIO INIZIALE</i>	
<i>TOTALE CREDITI VERSO LO STATO ED ALTRI ENTI PUBBLICI PER LA PARTECIPAZIONE AL PATRIMONIO INIZIALE (A)</i>	<i>0.00</i>
<i>B) IMMOBILIZZAZIONI</i>	
<i>I) IMMOBILIZZAZIONI IMMATERIALI</i>	
<i>1) Costi d'impianto ed ampliamento</i>	<i>0.00</i>
<i>2) Costi di ricerca, sviluppo e pubblicità</i>	<i>0.00</i>
<i>3) Diritti di brevetto industriale e diritti di utilizzazione delle opere di ingegno</i>	<i>0.00</i>
<i>4) Concessioni, licenze, marchi e diritti simili</i>	<i>0.00</i>
<i>5) Avviamento</i>	<i>0.00</i>
<i>6) Immobilizzazioni in corso ed acconti</i>	<i>0.00</i>
<i>7) Manutenzioni straordinarie e migliore su beni di terzi</i>	<i>2,937,924.55</i>
<i>8) Altre</i>	<i>92,135.05</i>
<i>TOTALE IMMOBILIZZAZIONI IMMATERIALI (I)</i>	<i>3,030,059.60</i>
<i>II) IMMOBILIZZAZIONI MATERIALI</i>	
<i>1) Terreni e fabbricati</i>	<i>167,735,121.42</i>
<i>2) Impianti, attrezzature e fabbricati</i>	<i>17,997,568.54</i>
<i>3) Mobili e macchine d'ufficio</i>	<i>15,733,009.73</i>
<i>4) Automezzi e motomezzi</i>	<i>33,446,665.08</i>
<i>5) Costruzioni in corso</i>	<i>13,772,478.01</i>
<i>6) Mobili ed attrezzature in corso d'acquisto</i>	<i>33,268,088.56</i>
<i>7) Diritti reali di godimento</i>	<i>0.00</i>
<i>8) Altri beni</i>	<i>755,648.81</i>
<i>TOTALE IMMOBILIZZAZIONI MATERIALI (II)</i>	<i>282,708,580.15</i>
<i>III) IMMOBILIZZAZIONI FINANZIARIE, CON SEPARATA INDICAZIONE, PER CIASCUNA VOCE, DEI CREDITI E DEGLI IMPORTI ESIGIBILI ENTRO L'ESERCIZIO SUCCESSIVO</i>	
<i>1) Partecipazioni in:</i>	

Croce Rossa Italiana
Stato patrimoniale regionalizzato 2011

	<i>Totale generale</i>
<i>a) imprese controllate</i>	14,500.00
<i>b) imprese collegate</i>	0.00
<i>c) imprese controllanti</i>	0.00
<i>d) altre imprese</i>	0.00
<i>e) altri enti</i>	0.00
<i>Totale Partecipazioni (1)</i>	14,500.00
2) Crediti:	
<i>a) verso imprese controllate</i>	0.00
<i>b) verso imprese collegate</i>	0.00
<i>c) verso lo Stato ed altri soggetti pubblici</i>	0.00
<i>d) verso altri</i>	0.00
<i>Totale Crediti (2)</i>	0.00
3) Altri titoli	229,840.30
4) Crediti finanziari diversi	66,664.57
TOTALE IMMOBILIZZAZIONI FINANZIARIE, CON SEPARATA INDICAZIONE, PER CIASCUNA VOCE, DEI CREDITI E DEGLI IMPORTI ESIGIBILI ENTRO L'ESERCIZIO SUCCESSIVO (III)	311,004.87
TOTALE IMMOBILIZZAZIONI (B)	286,049,644.62
 C) ATTIVO CIRCOLANTE	
I) RIMANENZE	
<i>1) Materie prime, sussidiarie e di consumo</i>	16,811.27
<i>2) Prodotto in corso di lavorazione, semilavorati</i>	0.00
<i>3) Lavori in corso</i>	0.00
<i>4) Prodotti finiti e merci</i>	0.00
<i>5) Acconti</i>	0.00
TOTALI RIMANENZE (I)	16,811.27
II) RESIDUI ATTIVI, CON SEPARATA INDICAZIONE, PER CIASCUNA VOCE, DEGLI IMPORTI ESIGIBILI OLTRE L'ESERCIZIO SUCCESSIVO	
<i>1) Crediti verso utenti, clienti, ecc.</i>	0.00
<i>2) Crediti verso personale (prestiti)</i>	0.00

Croce Rossa Italiana
Stato patrimoniale regionalizzato 2011

	Comitato Centrale	Abruzzo	Basilicata	Calabria	Campania	Emilia-romagna	Friuli venezia giulia
3) Crediti verso altre unità CRI	49,452,149.26	0.00	0.00	0.00	0.00	0.00	0.00
4) Crediti verso lo Stato ed altri soggetti pubblici	3,802,423.19	16,072.67	336,349.01	8,500.00	570,562.45	1,673,592.55	4,100.00
4-bis) Crediti tributari	0.00	0.00	0.00	0.00	0.00	0.00	0.00
4-ter) Imposte anticipate	0.00	0.00	0.00	0.00	0.00	0.00	0.00
5) Crediti diversi	340,168,667.14	2,463,808.96	196,934.50	1,306,979.11	11,677,485.71	9,122,792.73	2,679,159.57
6) Mutui ed anticipazioni attive	35,560.30	0.00	0.00	0.00	0.00	0.00	0.00
TOTALE RESIDUI ATTIVI, CON SEPARATA INDICAZIONE, PER CIASCUNA VOCE, DEGLI IMPORTI ESIGIBILI OLTRE L'ESERCIZIO SUCCESSIVO (II)	393,458,799.89	2,479,881.63	533,283.51	1,315,479.11	12,248,048.16	10,796,385.28	2,683,259.57
III) ATTIVITA' FINANZIARIE CHE NON COSTITUISCONO IMMOBILIZZAZIONI							
1) Partecipazioni in imprese controllate	103,200.00	0.00	0.00	0.00	0.00	0.00	0.00
2) Partecipazioni in imprese collegate	0.00	0.00	0.00	0.00	0.00	0.00	0.00
3) Altre partecipazioni	0.00	0.00	0.00	0.00	0.00	0.00	0.00
4) Altri titoli	51,645.69	0.00	0.00	0.00	0.00	0.00	0.00
TOTALE ATTIVITA' FINANZIARIE CHE NON COSTITUISCONO IMMOBILIZZAZIONI (III)	154,845.69	0.00	0.00	0.00	0.00	0.00	0.00
IV) DISPONIBILITA' LIQUIDE							
1) Depositi bancari	-53,036,642.20	5,072,546.47	350,037.58	702,699.66	1,155,280.85	10,789,495.72	1,737,591.18
2) Assegni	0.00	0.00	0.00	0.00	0.00	0.00	0.00
3) Denaro, valori in cassa e cassa c/o tesoreria	0.00	0.00	0.00	0.00	0.00	0.00	0.00
TOTALE DISPONIBILITA' LIQUIDE (IV)	-53,036,642.20	5,072,546.47	350,037.58	702,699.66	1,155,280.85	10,789,495.72	1,737,591.18
TOTALE ATTIVO CIRCOLANTE (C)	340,577,003.38	7,552,428.10	883,321.09	2,018,178.77	13,403,329.01	21,585,881.00	4,420,850.75
D) RATEI E RISCONTI							
1) Ratei attivi	0.00	0.00	0.00	0.00	0.00	0.00	0.00
2) Risconti attivi	0.00	0.00	0.00	0.00	0.00	0.00	0.00
TOTALE RATEI E RISCONTI (D)	0.00	0.00	0.00	0.00	0.00	0.00	0.00
TOTALE ATTIVITA'	578,678,791.74	8,183,227.65	1,012,295.53	2,231,525.12	14,030,633.91	27,199,776.42	5,371,316.26

Croce Rossa Italiana
Stato patrimoniale regionalizzato 2011

	Lazio	Liguria	Lombardia	Marche	Molise	Piemonte	Puglia
3) Crediti verso altre unità CRI	0.00	0.00	0.00	0.00	0.00	0.00	0.00
4) Crediti verso lo Stato ed altri soggetti pubblici	188,519.19	192,739.55	374,985.34	35,732.81	0.00	715,691.59	144.20
4-bis) Crediti tributari	0.00	0.00	0.00	0.00	0.00	0.00	0.00
4-ter) Imposte anticipate	0.00	0.00	0.00	0.00	0.00	0.00	0.00
5) Crediti diversi	21,340,137.00	8,796,745.99	38,384,322.95	9,362,952.59	174,705.94	26,450,775.59	4,314,429.80
6) Mutui ed anticipazioni attive	0.00	0.00	24,756.64	36,600.00	0.00	0.00	0.00
TOTALE RESIDUI ATTIVI, CON SEPARATA INDICAZIONE, PER CIASCUNA VOCE, DEGLI IMPORTI ESIGIBILI OLTRE L'ESERCIZIO SUCCESSIVO (II)	21,528,656.19	8,989,485.54	38,784,064.93	9,435,285.40	174,705.94	27,166,467.18	4,314,574.00
III) ATTIVITA' FINANZIARIE CHE NON COSTITUISCONO IMMOBILIZZAZIONI							
1) Partecipazioni in imprese controllate	0.00	0.00	0.00	0.00	0.00	0.00	0.00
2) Partecipazioni in imprese collegate	0.00	0.00	0.00	0.00	0.00	0.00	0.00
3) Altre partecipazioni	0.00	0.00	0.00	0.00	0.00	0.00	0.00
4) Altri titoli	0.00	0.00	95,234.72	0.00	0.00	0.00	0.00
TOTALE ATTIVITA' FINANZIARIE CHE NON COSTITUISCONO IMMOBILIZZAZIONI (III)	0.00	0.00	95,234.72	0.00	0.00	0.00	0.00
IV) DISPONIBILITA' LIQUIDE							
1) Depositi bancari	3,857,972.82	8,636,898.69	24,641,269.20	4,163,058.93	318,978.99	21,231,437.80	6,475,120.85
2) Assegni	0.00	0.00	0.00	0.00	0.00	0.00	0.00
3) Denaro, valori in cassa e cassa c/o tesoreria	0.00	0.00	0.00	0.00	0.00	10.33	0.00
TOTALE DISPONIBILITA' LIQUIDE (IV)	3,857,972.82	8,636,898.69	24,641,269.20	4,163,058.93	318,978.99	21,231,448.13	6,475,120.85
TOTALE ATTIVO CIRCOLANTE (C)	25,386,629.01	17,626,384.23	63,525,216.96	13,598,344.33	493,684.93	48,410,078.47	10,789,694.85
D) RATEI E RISCONTI							
1) Ratei attivi	0.00	0.00	0.00	0.00	0.00	0.00	0.00
2) Risconti attivi	0.00	0.00	0.00	0.00	0.00	0.00	0.00
TOTALE RATEI E RISCONTI (D)	0.00	0.00	0.00	0.00	0.00	0.00	0.00
TOTALE ATTIVITA'	27,945,123.98	20,173,264.76	72,942,015.89	15,810,108.52	570,806.32	59,177,796.41	11,199,043.79

Croce Rossa Italiana
Stato patrimoniale regionalizzato 2011

	<i>Sardegna</i>	<i>Sicilia</i>	<i>Toscana</i>	<i>Trentino alto adige</i>	<i>Umbria</i>	<i>Val d'aosta</i>	<i>Veneto</i>
3) Crediti verso altre unità CRI	0.00	0.00	0.00	0.00	0.00	0.00	0.00
4) Crediti verso lo Stato ed altri soggetti pubblici	6,795.82	151,470.54	584,106.95	1,309,155.16	8,701.81	0.00	38,366.11
4-bis) Crediti tributari	0.00	0.00	0.00	0.00	0.00	0.00	0.00
4-ter) Imposte anticipate	0.00	0.00	0.00	0.00	0.00	0.00	0.00
5) Crediti diversi	726,567.41	62,971,266.60	10,737,565.18	3,260,027.11	2,600,707.35	181,676.48	3,436,570.73
6) Mutui ed anticipazioni attive	0.00	0.00	1,000,000.00	0.00	0.00	0.00	0.00
TOTALE RESIDUI ATTIVI, CON SEPARATA INDICAZIONE, PER CIASCUNA VOCE, DEGLI IMPORTI ESIGIBILI OLTRE L'ESERCIZIO SUCCESSIVO (II)	733,363.23	63,122,737.14	12,321,672.13	4,569,182.27	2,609,409.16	181,676.48	3,474,936.84
III) ATTIVITA' FINANZIARIE CHE NON COSTITUISCONO IMMOBILIZZAZIONI							
1) Partecipazioni in imprese controllate	0.00	0.00	0.00	0.00	0.00	0.00	0.00
2) Partecipazioni in imprese collegate	0.00	0.00	0.00	0.00	0.00	0.00	0.00
3) Altre partecipazioni	0.00	0.00	0.00	0.00	0.00	0.00	0.00
4) Altri titoli	0.00	0.00	0.00	0.00	0.00	0.00	0.00
TOTALE ATTIVITA' FINANZIARIE CHE NON COSTITUISCONO IMMOBILIZZAZIONI (III)	0.00	0.00	0.00	0.00	0.00	0.00	0.00
IV) DISPONIBILITA' LIQUIDE							
1) Depositi bancari	897,497.33	1,579,045.60	9,634,578.26	4,905,799.48	2,052,189.72	300,621.97	3,660,129.09
2) Assegni	0.00	0.00	0.00	0.00	0.00	0.00	0.00
3) Denaro, valori in cassa e cassa c/o tesoreria	0.00	0.00	0.00	0.00	0.00	0.00	0.00
TOTALE DISPONIBILITA' LIQUIDE (IV)	897,497.33	1,579,045.60	9,634,578.26	4,905,799.48	2,052,189.72	300,621.97	3,660,129.09
TOTALE ATTIVO CIRCOLANTE (C)	1,630,860.56	64,701,782.74	21,956,250.39	9,474,981.75	4,661,598.88	482,298.45	7,135,065.93
D) RATEI E RISCONTI							
1) Ratei attivi	0.00	0.00	0.00	0.00	0.00	0.00	0.00
2) Risconti attivi	0.00	0.00	0.00	0.00	0.00	0.00	0.00
TOTALE RATEI E RISCONTI (D)	0.00	0.00	0.00	0.00	0.00	0.00	0.00
TOTALE ATTIVITA'	1,894,951.99	65,227,643.26	25,408,273.37	13,765,667.90	5,472,289.22	555,518.52	9,513,437.64

Croce Rossa Italiana
Stato patrimoniale regionalizzato 2011

	<i>Totale generale</i>
3) Crediti verso altre unità CRI	49,452,149.26
4) Crediti verso lo Stato ed altri soggetti pubblici	10,018,008.94
4-bis) Crediti tributari	0.00
4-ter) Imposte anticipate	0.00
5) Crediti diversi	560,354,278.44
6) Mutui ed anticipazioni attive	1,096,916.94
<i>TOTALE RESIDUI ATTIVI, CON SEPARATA INDICAZIONE, PER CIASCUNA VOCE, DEGLI IMPORTI ESIGIBILI OLTRE L'ESERCIZIO SUCCESSIVO (II)</i>	<i>620,921,353.58</i>
<i>III) ATTIVITA' FINANZIARIE CHE NON COSTITUISCONO IMMOBILIZZAZIONI</i>	
1) Partecipazioni in imprese controllate	103,200.00
2) Partecipazioni in imprese collegate	0.00
3) Altre partecipazioni	0.00
4) Altri titoli	146,880.41
<i>TOTALE ATTIVITA' FINANZIARIE CHE NON COSTITUISCONO IMMOBILIZZAZIONI (III)</i>	<i>250,080.41</i>
<i>IV) DISPONIBILITA' LIQUIDE</i>	
1) Depositi bancari	59,125,607.99
2) Assegni	0.00
3) Denaro, valori in cassa e cassa c/o tesoreria	10.33
<i>TOTALE DISPONIBILITA' LIQUIDE (IV)</i>	<i>59,125,618.32</i>
<i>TOTALE ATTIVO CIRCOLANTE (C)</i>	<i>680,313,863.58</i>
<i>D) RATEI E RISCONTI</i>	
1) Ratei attivi	0.00
2) RiscoNTI attivi	0.00
<i>TOTALE RATEI E RISCONTI (D)</i>	<i>0.00</i>
<i>TOTALE ATTIVITA'</i>	<i>966,363,508.20</i>

Croce Rossa Italiana
Stato patrimoniale regionalizzato 2011

	Comitato Centrale	Abruzzo	Basilicata	Calabria	Campania	Emilia-romagna	Friuli venezia giulia
PASSIVITA'							
A) PATRIMONIO NETTO							
I. Fondo di dotazione	0.00	0.00	0.00	0.00	0.00	0.00	0.00
II. Riserve obbligatorie	0.00	0.00	0.00	0.00	0.00	0.00	0.00
III. Riserve di rivalutazione	0.00	0.00	0.00	0.00	0.00	0.00	0.00
IV. Contributi a fondo perduto	0.00	0.00	0.00	0.00	0.00	0.00	0.00
V. Contributi per ripristini disavanzi	0.00	0.00	0.00	0.00	0.00	0.00	0.00
VI. Riserve statuarie	0.00	0.00	0.00	0.00	0.00	0.00	0.00
VII. Altre riserve distintamente indicate	0.00	0.00	0.00	0.00	0.00	0.00	0.00
VIII. Avanzi (disavanzi) economici portati a nuovo	273,371,255.23	2,852,905.87	553,492.25	765,685.39	5,124,946.36	18,144,183.22	1,183,182.98
IX. Avanzo (disavanzo) economico d'esercizio	9,434,092.93	821,269.89	128,917.72	-92,762.26	-1,422,949.15	-414,963.45	348,573.02
TOTALE PATRIMONIO NETTO (A)	282,805,348.16	3,674,175.76	682,409.97	672,923.13	3,701,997.21	17,729,219.77	1,531,756.00
B) CONTRIBUTI IN CONTO CAPITALE							
1) per contributi a destinazione vincolata	0.00	0.00	0.00	0.00	0.00	0.00	186,340.30
2) per contributi indistinti per la gestione	0.00	0.00	0.00	0.00	0.00	0.00	0.00
3) per contributi in natura	0.00	0.00	0.00	0.00	0.00	0.00	0.00
TOTALE CONTRIBUTI IN CONTO CAPITALE (B)	0.00	0.00	0.00	0.00	0.00	0.00	186,340.30
C) FONDI PER RISCHI ED ONERI							
1) per trattamenti di quiescenza e obblighi simili	0.00	0.00	0.00	10,000.00	0.00	0.00	0.00
2) per imposte	0.00	0.00	0.00	0.00	0.00	0.00	0.00
3) per altri rischi ed oneri futuri	3,777,188.68	0.00	0.00	0.00	0.00	0.00	0.00
4) per ripristino investimenti	0.00	0.00	0.00	0.00	0.00	0.00	0.00
5) per garanzia prestiti	78,048.51	0.00	0.00	0.00	0.00	0.00	0.00
TOTALE FONDI PER RISCHI ED ONERI (C)	3,855,237.19	0.00	0.00	10,000.00	0.00	0.00	0.00

Croce Rossa Italiana
Stato patrimoniale regionalizzato 2011

*Totale
generale*

PASSIVITA'

A) PATRIMONIO NETTO

<i>I. Fondo di dotazione</i>	<i>0.00</i>
<i>II. Riserve obbligatorie</i>	<i>0.00</i>
<i>III. Riserve di rivalutazione</i>	<i>0.00</i>
<i>IV. Contributi a fondo perduto</i>	<i>0.00</i>
<i>V. Contributi per ripiani disavanzi</i>	<i>0.00</i>
<i>VI. Riserve statuarie</i>	<i>0.00</i>
<i>VII. Altre riserve distintamente indicate</i>	<i>0.00</i>
<i>VIII. Avanzi (disavanzi) economici portati a nuovo</i>	<i>385,668,875.20</i>
<i>IX. Avanzo (disavanzo) economico d'esercizio</i>	<i>-3,877,709.78</i>
<i>TOTALE PATRIMONIO NETTO (A)</i>	<i>381,791,165.42</i>

B) CONTRIBUTI IN CONTO CAPITALE

<i>1) per contributi a destinazione vincolata</i>	<i>186,340.30</i>
<i>2) per contributi indistinti per la gestione</i>	<i>0.00</i>
<i>3) per contributi in natura</i>	<i>0.00</i>
<i>TOTALE CONTRIBUTI IN CONTO CAPITALE (B)</i>	<i>186,340.30</i>

C) FONDI PER RISCHI ED ONERI

<i>1) per trattamenti di quiescenza e obblighi simili</i>	<i>10,000.00</i>
<i>2) per imposte</i>	<i>0.00</i>
<i>3) per altri rischi ed oneri futuri</i>	<i>3,777,188.68</i>
<i>4) per ripristino investimenti</i>	<i>0.00</i>
<i>5) per garanzia prestiti</i>	<i>78,048.51</i>
<i>TOTALE FONDI PER RISCHI ED ONERI (C)</i>	<i>3,865,237.19</i>

Croce Rossa Italiana
Stato patrimoniale regionalizzato 2011

*Totale
generale*

D) TRATTAMENTO DI FINE RAPPORTO DI LAVORO SUBORDINATO

<i>1) Fondo di liquidazione indennità anzianità personale civile</i>	<i>14,052,750.27</i>
<i>2) Fondo di liquidazione indennità anzianità personale militare</i>	<i>10,233,743.48</i>
<i>TOTALE TRATTAMENTO DI FINE RAPPORTO DI LAVORO SUBORDINATO (D)</i>	<i>24,286,493.75</i>

E) RESIDUI PASSIVI, CON SEPARATA INDICAZIONE, PER CIASCUNA VOCE, DEGLI IMPORTI ESIGIBILI OLTRE L'ESERCIZIO SUCCESSIVO

<i>1) Obbligazioni</i>	<i>0.00</i>
<i>2) verso banche (mutui)</i>	<i>7,231,365.72</i>
<i>3) verso altri finanziatori</i>	<i>0.00</i>
<i>4) acconti</i>	<i>0.00</i>
<i>5) debiti verso altri fornitori</i>	<i>102,544,810.99</i>
<i>6) debiti verso personale</i>	<i>111,493,010.72</i>
<i>7) debiti verso altre unita' CRI</i>	<i>49,528,183.68</i>
<i>8) debiti tributari</i>	<i>0.00</i>
<i>9) debiti verso istituti di previdenza e sicurezza sociale</i>	<i>0.00</i>
<i>10) debiti per obbligazioni destinate a terzi</i>	<i>8,201,547.12</i>
<i>11) debiti verso lo Stato ed altri soggetti pubblici</i>	<i>0.00</i>
<i>12) debiti diversi</i>	<i>277,235,353.31</i>
<i>TOTALE RESIDUI PASSIVI, CON SEPARATA INDICAZIONE, PER CIASCUNA VOCE, DEGLI IMPORTI ESIGIBILI OLTRE L'ESERCIZIO SUCCESSIVO (E)</i>	<i>556,234,271.54</i>

F) DEBITI BANCARI E FINANZIARI

<i>1) Debiti verso la cassa DD.PP. per mutui</i>	<i>0.00</i>
<i>TOTALE DEBITI BANCARI E FINANZIARI (F)</i>	<i>0.00</i>

G) RATEI E RISCOINTI

<i>1) Ratei passivi</i>	<i>0.00</i>
<i>2) Riscconti passivi</i>	<i>0.00</i>

Croce Rossa Italiana
Stato patrimoniale regionalizzato 2011

	<i>Comitato Centrale</i>	<i>Abruzzo</i>	<i>Basilicata</i>	<i>Calabria</i>	<i>Campania</i>	<i>Emilia-romagna</i>	<i>Friuli venezia giulia</i>
<i>3) Aggio passivi</i>	<i>0.00</i>	<i>0.00</i>	<i>0.00</i>	<i>0.00</i>	<i>0.00</i>	<i>0.00</i>	<i>0.00</i>
<i>4) Riserve tecniche</i>	<i>0.00</i>	<i>0.00</i>	<i>0.00</i>	<i>0.00</i>	<i>0.00</i>	<i>0.00</i>	<i>0.00</i>
<i>TOTALE RATEI E RISCONTI (G)</i>	<i>0.00</i>	<i>0.00</i>	<i>0.00</i>	<i>0.00</i>	<i>0.00</i>	<i>0.00</i>	<i>0.00</i>
<i>TOTALE PASSIVITA'</i>	<i>578,678,791.74</i>	<i>8,183,227.65</i>	<i>1,012,295.53</i>	<i>2,231,525.12</i>	<i>14,030,633.91</i>	<i>27,199,776.42</i>	<i>5,371,316.26</i>

Croce Rossa Italiana
Stato patrimoniale regionalizzato 2011

	<i>Lazio</i>	<i>Liguria</i>	<i>Lombardia</i>	<i>Marche</i>	<i>Molise</i>	<i>Piemonte</i>	<i>Puglia</i>
3) <i>Aggio passivi</i>	0.00	0.00	0.00	0.00	0.00	0.00	0.00
4) <i>Riserve tecniche</i>	0.00	0.00	0.00	0.00	0.00	0.00	0.00
<i>TOTALE RATEI E RISCONTI (G)</i>	0.00	0.00	0.00	0.00	0.00	0.00	0.00
<i>TOTALE PASSIVITA'</i>	27,945,123.98	20,173,264.76	72,942,015.89	15,810,108.52	570,806.32	59,177,796.41	11,199,043.79

Croce Rossa Italiana
Stato patrimoniale regionalizzato 2011

	<i>Sardegna</i>	<i>Sicilia</i>	<i>Toscana</i>	<i>Trentino alto adige</i>	<i>Umbria</i>	<i>Val d'aosta</i>	<i>Veneto</i>
<i>3) Aggio passivi</i>	<i>0.00</i>	<i>0.00</i>	<i>0.00</i>	<i>0.00</i>	<i>0.00</i>	<i>0.00</i>	<i>0.00</i>
<i>4) Riserve tecniche</i>	<i>0.00</i>	<i>0.00</i>	<i>0.00</i>	<i>0.00</i>	<i>0.00</i>	<i>0.00</i>	<i>0.00</i>
<i>TOTALE RATEI E RISCONTI (G)</i>	<i>0.00</i>	<i>0.00</i>	<i>0.00</i>	<i>0.00</i>	<i>0.00</i>	<i>0.00</i>	<i>0.00</i>
<i>TOTALE PASSIVITA'</i>	<i>1,894,951.99</i>	<i>65,227,643.26</i>	<i>25,408,273.37</i>	<i>13,765,667.90</i>	<i>5,472,289.22</i>	<i>555,518.52</i>	<i>9,513,437.64</i>

Croce Rossa Italiana
Stato patrimoniale regionalizzato 2011

	<i>Totale generale</i>
3) <i>Aggio passivi</i>	0.00
4) <i>Riserve tecniche</i>	0.00
<i>TOTALE RATEI E RISCONTI (G)</i>	0.00
<i>TOTALE PASSIVITA'</i>	966,363,508.20

Croce Rossa Italiana

Conto economico regionalizzato 2011

Croce Rossa Italiana
Conto economico regionalizzato 2011

	Veneto		Totale generale	
	2011	2010	2011	2010
A) VALORE DELLA PRODUZIONE				
1) Proventi e corrispettivi per la produzione delle prestazioni e-o dei servizi *	4,529,890.80	4,194,557.99	201,444,603.08	193,777,211.99
2) Variaz. delle rimanenze prodotti in corso di lavorazione, semilavorati e finiti	0.00	0.00	0.00	0.00
3) Variazione dei lavori in corso su ordinazione	0.00	0.00	0.00	0.00
4) Incrementi di immobilizzazioni per lavori interni	0.00	0.00	0.00	0.00
5) Altri ricavi e proventi, con separata indicaz. contrib. di compet. dell'esercizio				
a) Contributi dello Stato e di altri Enti del settore pubblico				
b) Trasferimenti dell'Unione Europea ECHO				
c) Altri contributi e trasferimenti				
d) Altri ricavi				
Totale Altri ricavi e proventi, con separata indicaz. contrib. di compet. (5)	1,860,519.32	2,565,733.03	292,535,335.55	255,584,980.25
TOTALE VALORE DELLA PRODUZIONE (A)	6,390,410.12	6,760,291.02	493,979,938.63	449,362,192.24
B) COSTI DELLA PRODUZIONE				
6) per materie prime, sussidiarie, consumo e merci **	2,162,280.14	1,678,954.21	73,256,008.29	62,798,886.41
7) per servizi **	1,670,871.30	2,017,578.83	78,316,247.85	76,564,812.30
8) per godimento beni di terzi **	170,554.74	173,294.07	5,990,735.57	6,676,393.17
9) per il personale **				
a) salari e stipendi				
b) oneri sociali				
c) trattamento di fine rapporto				
d) trattamento di quiescenza e simili				
e) altri costi				
Totale per il personale ** (9)	706,542.56	751,680.60	207,251,587.75	211,626,368.08
10) Ammortamenti e svalutazioni				
a) Ammortamento delle immobilizzazioni immateriali				
b) Ammortamento delle immobilizzazioni materiali				
c) Altre svalutazioni delle immobilizzazioni				
d) Svalutazioni dei crediti compresi nell'attivo circolante e delle disponibilità liquide				
Totale Ammortamenti e svalutazioni (10)	748,190.75	956,378.43	25,695,582.67	30,116,023.64
11) Variaz. delle rimanenze di materie prime, sussidiarie, di consumo e merci	0.00	0.00	0.00	0.00
12) Accantonamenti per rischi	0.00	0.00	48,846.93	0.00
13) Accantonamenti ai fondi per oneri	0.00	0.00	842,061.43	1,368,124.49
14) Oneri diversi di gestione	664,959.46	682,412.67	102,604,117.45	60,132,440.76
TOTALE COSTI DELLA PRODUZIONE (B)	6,123,398.95	6,260,298.81	494,005,187.94	449,283,048.85
DIFFERENZA TRA VALORE E COSTI DELLA PRODUZIONE (A-B)	267,011.17	499,992.21	-25,249.31	79,143.39
PROVENTI ED ONERI FINANZIARI				
15) Proventi da partecipazioni	0.00	0.00	0.00	0.00

Croce Rossa Italiana
Conto economico regionalizzato 2011

	Comitato Centrale		Abruzzo		Basilicata		Calabria	
	2011	2010	2011	2010	2011	2010	2011	2010
16) Altri proventi finanziari								
a) crediti iscritti nelle immobilizzazioni								
b) di titoli iscritti nelle immobilizzazioni che non costituiscono partecipazioni								
c) di titoli iscritti nell'attivo circolante che non costituiscono partecipazioni								
d) proventi diversi dai precedenti								
Totale Altri proventi finanziari (16)	0.00	685.46	34,843.72	4,900.67	2,487.85	1,619.22	1,956.88	1,032.35
17) Interessi ed altri oneri finanziari	-2,244,282.00	-1,366,948.12	-19,197.57	-21,381.54	-814.97	-825.30	-6,987.62	-1,052.79
17-Bis) Utili e perdite su cambi	0.00	0.00	0.00	0.00	0.00	0.00	0.00	0.00
TOTALE PROVENTI ED ONERI FINANZIARI (C)	-2,244,282.00	-1,366,262.66	15,646.15	-16,480.87	1,672.88	793.92	-5,030.74	-20.44
D) RETTIFICHE DI VALORE DI ATTIVITA' FINANZIARIE								
18) Rivalutazioni								
a) di partecipazioni								
b) di immobilizzazioni finanziarie								
c) di titoli iscritti nell'attivo circolante								
Totale Rivalutazioni (19)								
19) Svalutazioni								
a) di partecipazioni								
b) di immobilizzazioni finanziarie								
c) di titoli iscritti nell'attivo circolante								
Totale Svalutazioni (19)	0.00	0.00	0.00	0.00	0.00	0.00	0.00	0.00
TOTALE RETTIFICHE DI VALORE DI ATTIVITA' FINANZIARIE (D)	0.00	103,200.00	0.00	0.00	0.00	0.00	0.00	0.00
E) PROVENTI ED ONERI STRAORDINARI								
20) Proventi, con indicaz. delle plusvalenze da alienaz. i cui ricavi non sono iscriv. a	402,192.00	7,456.00	0.00	2,940.00	31,600.00	0.00	0.00	0.00
21) Oneri straord., con indicaz. delle minusvalenze da alienaz. i cui effetti non conta	0.00	-10,500.00	0.00	13,272.74	0.00	0.00	0.00	0.00
22) Sopravv. attive ed insussist. del passivo derivanti dalla gestione dei residui	0.00	0.00	11,371.20	0.00	0.00	0.00	0.00	0.00
23) Sopravvenienze attive da immobilizzazioni materiali (donazioni)	178,191.63	487,441.80	41,604.23	1,773.00	0.00	64,394.00	10,153.11	2,500.00
24) Sopravv. passive ed insussist. dell'attivo derivanti dalla gestione dei residui	0.00	0.00	-1.81	0.00	-6,005.00	0.00	0.00	0.00
25) Insussist. dell'attivo da immobilizz. materiali (eliminaz. beni ed impianti)	-5,407,696.58	-4,846,559.95	-8,973.14	-15,893.94	-44,243.25	-4,118.49	0.00	2,483.24
26) Variazioni dei valori beni iscritti nei conti d'ordine	4,092,067.41	4,473,352.77	11,052.05	342,694.83	14,286.38	-52,404.60	86,408.02	27,508.09
TOTALE PROVENTI ED ONERI STRAORDINARI (E)	-735,245.54	111,190.62	55,052.53	344,786.63	-4,361.87	7,870.91	96,561.13	32,491.33
RISULTATI PRIMA DELLE IMPOSTE (A - B +/- C +/- D +/- E)	9,434,092.93	13,218,764.47	821,269.89	215,127.50	128,917.72	-97,406.28	-92,762.26	58,323.33
IMPOSTE DI ESERCIZIO								
AVANZO / DISAVANZO / PAREGGIO ECONOMICO	9,434,092.93	13,218,764.47	821,269.89	215,127.50	128,917.72	-97,406.28	-92,762.26	58,323.33

Croce Rossa Italiana
Conto economico regionalizzato 2011

	Campania		Emilia-romagna		Friuli venezia giulia		Lazio	
	2011	2010	2011	2010	2011	2010	2011	2010
16) Altri proventi finanziari								
a) crediti iscritti nelle immobilizzazioni								
b) di titoli iscritti nelle immobilizzazioni che non costituiscono partecipazioni								
c) di titoli iscritti nell'attivo circolante che non costituiscono partecipazioni								
d) proventi diversi dai precedenti								
Totale Altri proventi finanziari (16)	5,841.77	1,216.92	94,589.38	65,140.81	11,522.19	8,943.44	14,543.59	10,790.74
17) Interessi ed altri oneri finanziari	-3,169.84	-2,288.27	-14,326.64	-16,045.94	-3,401.03	-8,031.12	-7,672.76	-17,017.20
17-Bis) Utili e perdite su cambi	0.00	0.00	0.00	0.00	0.00	0.00	0.00	0.00
TOTALE PROVENTI ED ONERI FINANZIARI (C)	2,671.93	-1,071.35	80,262.74	49,094.87	8,121.16	912.32	6,870.83	-6,226.46
D) RETTIFICHE DI VALORE DI ATTIVITA' FINANZIARIE								
18) Rivalutazioni								
a) di partecipazioni								
b) di immobilizzazioni finanziarie								
c) di titoli iscritti nell'attivo circolante								
Totale Rivalutazioni (19)								
19) Svalutazioni								
a) di partecipazioni								
b) di immobilizzazioni finanziarie								
c) di titoli iscritti nell'attivo circolante								
Totale Svalutazioni (19)	0.00	0.00	0.00	0.00	0.00	0.00	0.00	0.00
TOTALE RETTIFICHE DI VALORE DI ATTIVITA' FINANZIARIE (D)	0.00	0.00	0.00	0.00	0.00	0.00	0.00	0.00
E) PROVENTI ED ONERI STRAORDINARI								
20) Proventi, con indicaz. delle plusvalenze da alienaz. i cui ricavi non sono iscriv. a	0.00	0.00	558,742.31	143,084.35	500.00	39,580.00	2,540.65	491.21
21) Oneri straord., con indicaz. delle minusvalenze da alienaz. i cui effetti non conta	0.00	0.00	8,700.00	-9,750.00	44,237.35	-9,883.83	0.00	-20,953.76
22) Sopravv. attive ed insussist. del passivo derivanti dalla gestione dei residui	697,862.94	0.00	318,680.72	0.00	1,079,579.07	0.00	1,094,533.03	0.00
23) Sopravvenienze attive da immobilizzazioni materiali (donazioni)	0.00	0.00	971,088.39	8,502,875.97	81,646.38	121,628.98	64,654.00	62,556.81
24) Sopravv. passive ed insussist. dell'attivo derivanti dalla gestione dei residui	-661,783.15	0.00	-152,241.53	0.00	-549,361.02	0.00	-718,418.34	0.00
25) Insussist. dell'attivo da immobilizz. materiali (eliminaz. beni ed impianti)	7,835.47	938.06	-937,855.49	-3,090,114.23	-64,923.46	-8,721.21	-203,446.79	105,004.94
26) Variazioni dei valori beni iscritti nei conti d'ordine	712,562.37	585,113.99	-1,830,598.26	-3,302,381.68	-294,036.39	-111,791.31	266,471.09	-307,085.20
TOTALE PROVENTI ED ONERI STRAORDINARI (E)	756,477.63	586,052.05	-1,063,483.86	2,243,714.41	297,641.93	30,812.63	506,333.64	-159,986.00
RISULTATI PRIMA DELLE IMPOSTE (A - B +/- C +/- D +/- E)	-1,422,949.15	-880,460.43	-414,963.45	1,412,037.26	348,573.02	-472,449.66	-10,349,821.94	-6,925,831.24
IMPOSTE DI ESERCIZIO								
AVANZO / DISAVANZO / PAREGGIO ECONOMICO	-1,422,949.15	-880,460.43	-414,963.45	1,412,037.26	348,573.02	-472,449.66	-10,349,821.94	-6,925,831.24

Croce Rossa Italiana
Conto economico regionalizzato 2011

	Liguria		Lombardia		Marche		Molise	
	2011	2010	2011	2010	2011	2010	2011	2010
16) Altri proventi finanziari								
a) crediti iscritti nelle immobilizzazioni								
b) di titoli iscritti nelle immobilizzazioni che non costituiscono partecipazioni								
c) di titoli iscritti nell'attivo circolante che non costituiscono partecipazioni								
d) proventi diversi dai precedenti								
Totale Altri proventi finanziari (16)	45,056.30	32,489.03	251,122.28	179,987.78	28,416.11	17,896.80	1,463.66	784.70
17) Interessi ed altri oneri finanziari	-29,201.68	-27,959.39	-166,115.71	-175,990.53	-15,789.15	-15,360.76	-519.56	-989.05
17-Bis) Utili e perdite su cambi	0.00	0.00	0.00	0.00	0.00	0.00	0.00	0.00
TOTALE PROVENTI ED ONERI FINANZIARI (C)	15,854.62	4,529.64	85,006.57	3,997.25	12,626.96	2,536.04	944.10	-204.35
D) RETTIFICHE DI VALORE DI ATTIVITA' FINANZIARIE								
18) Rivalutazioni								
a) di partecipazioni								
b) di immobilizzazioni finanziarie								
c) di titoli iscritti nell'attivo circolante								
Totale Rivalutazioni (19)								
19) Svalutazioni								
a) di partecipazioni								
b) di immobilizzazioni finanziarie								
c) di titoli iscritti nell'attivo circolante								
Totale Svalutazioni (19)	0.00	0.00	0.00	0.00	0.00	0.00	0.00	0.00
TOTALE RETTIFICHE DI VALORE DI ATTIVITA' FINANZIARIE (D)	0.00	0.00	0.00	0.00	0.00	0.00	0.00	0.00
E) PROVENTI ED ONERI STRAORDINARI								
20) Proventi, con indicaz. delle plusvalenze da alienaz. i cui ricavi non sono iscriv. a	169,556.05	104,052.93	350,045.19	258,288.93	45,430.08	370,279.60	0.00	0.00
21) Oneri straord., con indicaz. delle minusvalenze da alienaz. i cui effetti non conta	24,117.81	60,425.29	261,451.25	364,742.71	-15,117.96	-7,821.12	0.00	0.00
22) Sopravv. attive ed insussist. del passivo derivanti dalla gestione dei residui	287,962.22	0.00	2,136,717.75	0.00	226,878.24	0.00	66,986.41	0.00
23) Sopravvenienze attive da immobilizzazioni materiali (donazioni)	224,479.86	205,114.95	822,531.43	540,547.08	25,100.00	153,527.68	1,500.00	0.00
24) Sopravv. passive ed insussist. dell'attivo derivanti dalla gestione dei residui	-664,856.49	0.00	-2,761,704.78	0.00	-183,550.32	0.00	-15,963.41	0.00
25) Insussist. dell'attivo da immobilizz. materiali (eliminaz. beni ed impianti)	-437,947.79	-214,876.58	-842,090.69	-420,063.90	-91,963.21	-281,624.38	-17,414.90	-292.70
26) Variazioni dei valori beni iscritti nei conti d'ordine	-657,729.59	-357,333.37	-266,711.76	-1,737,205.46	613,649.03	210,491.10	11,471.60	11,471.60
TOTALE PROVENTI ED ONERI STRAORDINARI (E)	-1,054,417.93	-202,616.78	-299,761.61	-993,690.64	620,425.86	444,852.88	46,579.70	11,178.90
RISULTATI PRIMA DELLE IMPOSTE (A - B +/- C +/- D +/- E)	-983,702.18	59,192.99	-971,738.96	-3,869,179.33	347,383.39	-20,586.60	70,827.50	38,697.94
IMPOSTE DI ESERCIZIO								
AVANZO / DISAVANZO / PAREGGIO ECONOMICO	-983,702.18	59,192.99	-971,738.96	-3,869,179.33	347,383.39	-20,586.60	70,827.50	38,697.94

Croce Rossa Italiana
Conto economico regionalizzato 2011

	Piemonte		Puglia		Sardegna		Sicilia	
	2011	2010	2011	2010	2011	2010	2011	2010
16) Altri proventi finanziari								
a) crediti iscritti nelle immobilizzazioni								
b) di titoli iscritti nelle immobilizzazioni che non costituiscono partecipazioni								
c) di titoli iscritti nell'attivo circolante che non costituiscono partecipazioni								
d) proventi diversi dai precedenti								
Totale Altri proventi finanziari (16)	173,892.54	119,926.62	11,364.63	20,256.94	2,226.31	501.43	2,445.47	5,203.35
17) Interessi ed altri oneri finanziari	-38,742.53	-31,330.94	-2,127.97	-3,433.14	-1,508.01	-1,355.68	-37,464.25	-37,169.08
17-Bis) Utili e perdite su cambi	0.00	0.00	0.00	0.00	0.00	0.00	0.00	0.00
TOTALE PROVENTI ED ONERI FINANZIARI (C)	135,150.01	88,595.68	9,236.66	16,823.80	718.30	-854.25	-35,018.78	-31,965.73
D) RETTIFICHE DI VALORE DI ATTIVITA' FINANZIARIE								
18) Rivalutazioni								
a) di partecipazioni								
b) di immobilizzazioni finanziarie								
c) di titoli iscritti nell'attivo circolante								
Totale Rivalutazioni (19)								
19) Svalutazioni								
a) di partecipazioni								
b) di immobilizzazioni finanziarie								
c) di titoli iscritti nell'attivo circolante								
Totale Svalutazioni (19)	0.00	0.00	0.00	0.00	0.00	0.00	0.00	-103,200.00
TOTALE RETTIFICHE DI VALORE DI ATTIVITA' FINANZIARIE (D)	0.00	0.00	0.00	0.00	0.00	0.00	0.00	-103,200.00
E) PROVENTI ED ONERI STRAORDINARI								
20) Proventi, con indicaz. delle plusvalenze da alienaz. i cui ricavi non sono iscriv. a	1,442,654.50	1,389,273.19	0.00	5,338.42	25,000.00	35,565.90	35,047.18	16,750.00
21) Oneri straord., con indicaz. delle minusvalenze da alienaz. i cui effetti non conta	65,130.19	-815,058.04	0.00	0.00	0.00	0.00	0.00	0.00
22) Sopravv. attive ed insussist. del passivo derivanti dalla gestione dei residui	660,239.67	0.00	579.92	0.00	446,355.35	0.00	110,216.19	0.00
23) Sopravvenienze attive da immobilizzazioni materiali (donazioni)	14,161.07	304,039.79	0.00	0.00	0.00	6,602.00	52,872.90	304,709.24
24) Sopravv. passive ed insussist. dell'attivo derivanti dalla gestione dei residui	-779,634.78	0.00	-263,593.94	0.00	-709,559.67	0.00	-99,853.88	0.00
25) Insussist. dell'attivo da immobilizz. materiali (eliminaz. beni ed impianti)	-907,990.00	-55,557.82	575.19	-15,849.12	-19,657.25	794.59	-11,041.33	-13,600.53
26) Variazioni dei valori beni iscritti nei conti d'ordine	-1,581,271.77	-717,218.11	19,818.84	116,048.56	-5,556.94	-128,144.02	-7,206.24	-271,444.47
TOTALE PROVENTI ED ONERI STRAORDINARI (E)	-1,086,711.12	105,479.01	-242,619.99	105,537.86	-263,418.51	-85,181.53	80,034.82	36,414.24
RISULTATI PRIMA DELLE IMPOSTE (A - B +/- C +/- D +/- E)	-834,497.80	392,469.30	-430,624.62	-447,022.43	-48,739.39	-189,021.13	-77,642.80	-269,498.34
IMPOSTE DI ESERCIZIO								
AVANZO / DISAVANZO / PAREGGIO ECONOMICO	-834,497.80	392,469.30	-430,624.62	-447,022.43	-48,739.39	-189,021.13	-77,642.80	-269,498.34

Croce Rossa Italiana
Conto economico regionalizzato 2011

	Toscana		Trentino alto adige		Umbria		Val d'aosta	
	2011	2010	2011	2010	2011	2010	2011	2010
16) Altri proventi finanziari								
a) crediti iscritti nelle immobilizzazioni								
b) di titoli iscritti nelle immobilizzazioni che non costituiscono partecipazioni								
c) di titoli iscritti nell'attivo circolante che non costituiscono partecipazioni								
d) proventi diversi dai precedenti								
Totale Altri proventi finanziari (16)	95,508.75	64,777.40	55,173.40	36,994.14	13,041.28	8,110.40	468.09	22.82
17) Interessi ed altri oneri finanziari	-42,631.83	-37,273.08	-1,723.40	-1,256.71	-17,365.96	-17,182.36	-10.22	-28.42
17-Bis) Utili e perdite su cambi	0.00	0.00	0.00	0.00	0.00	0.00	0.00	0.00
TOTALE PROVENTI ED ONERI FINANZIARI (C)	52,876.92	27,504.32	53,450.00	35,737.43	-4,324.68	-9,071.96	457.87	-5.60
D) RETTIFICHE DI VALORE DI ATTIVITA' FINANZIARIE								
18) Rivalutazioni								
a) di partecipazioni								
b) di immobilizzazioni finanziarie								
c) di titoli iscritti nell'attivo circolante								
Totale Rivalutazioni (19)								
19) Svalutazioni								
a) di partecipazioni								
b) di immobilizzazioni finanziarie								
c) di titoli iscritti nell'attivo circolante								
Totale Svalutazioni (19)	0.00	0.00	0.00	0.00	0.00	0.00	0.00	0.00
TOTALE RETTIFICHE DI VALORE DI ATTIVITA' FINANZIARIE (D)	0.00	0.00	0.00	0.00	0.00	0.00	0.00	0.00
E) PROVENTI ED ONERI STRAORDINARI								
20) Proventi, con indicaz. delle plusvalenze da alienaz. i cui ricavi non sono iscriv. a	39,692.46	118,055.00	2,120,000.00	630,750.00	1,772.96	40,000.00	30,711.44	0.00
21) Oneri straord., con indicaz. delle minusvalenze da alienaz. i cui effetti non conta	-62,305.21	-45,477.59	-24,227.08	-19,900.08	0.00	-32,040.00	0.00	0.00
22) Sopravv. attive ed insussist. del passivo derivanti dalla gestione dei residui	376,366.20	0.00	77,155.75	0.00	136,900.96	0.00	0.00	0.00
23) Sopravvenienze attive da immobilizzazioni materiali (donazioni)	0.00	1,010.00	0.00	0.00	56,472.00	149,183.68	0.00	0.00
24) Sopravv. passive ed insussist. dell'attivo derivanti dalla gestione dei residui	-162,197.51	0.00	-378,676.33	0.00	-99,291.28	0.00	0.00	0.00
25) Insussist. dell'attivo da immobiliz. materiali (eliminaz. beni ed impianti)	-191,565.33	-13,459.97	-14,875.44	0.00	-13,713.22	-6,488.72	0.00	0.00
26) Variazioni dei valori beni iscritti nei conti d'ordine	-1,515,944.63	326,494.38	190,152.77	454,602.33	138,413.05	56,095.76	-16,388.16	49,296.00
TOTALE PROVENTI ED ONERI STRAORDINARI (E)	-1,515,954.02	386,621.82	1,969,529.67	1,065,452.25	220,554.47	206,750.72	14,323.28	49,296.00
RISULTATI PRIMA DELLE IMPOSTE (A - B +/- C +/- D +/- E)	-432,475.59	-183,513.92	1,762,521.86	617,542.05	-492,474.93	-3,808.43	-63,002.01	51,163.04
IMPOSTE DI ESERCIZIO								
AVANZO / DISAVANZO / PAREGGIO ECONOMICO	-432,475.59	-183,513.92	1,762,521.86	617,542.05	-492,474.93	-3,808.43	-63,002.01	51,163.04

Croce Rossa Italiana
Conto economico regionalizzato 2011

	<i>Veneto</i>		<i>Totale generale</i>	
	<i>2011</i>	<i>2010</i>	<i>2011</i>	<i>2010</i>
<i>16) Altri proventi finanziari</i>				
<i>a) crediti iscritti nelle immobilizzazioni</i>				
<i>b) di titoli iscritti nelle immobilizzazioni che non costituiscono partecipazioni</i>				
<i>c) di titoli iscritti nell'attivo circolante che non costituiscono partecipazioni</i>				
<i>d) proventi diversi dai precedenti</i>				
Totale Altri proventi finanziari (16)	24,710.54	13,735.00	870,674.74	595,016.02
<i>17) Interessi ed altri oneri finanziari</i>	-6,769.72	-6,555.08	-2,659,822.42	-1,789,474.50
<i>17-Bis) Utili e perdite su cambi</i>	0.00	0.00	0.00	0.00
TOTALE PROVENTI ED ONERI FINANZIARI (C)	17,940.82	7,179.92	-1,789,147.68	-1,194,458.48
D) RETTIFICHE DI VALORE DI ATTIVITA' FINANZIARIE				
<i>18) Rivalutazioni</i>				
<i>a) di partecipazioni</i>				
<i>b) di immobilizzazioni finanziarie</i>				
<i>c) di titoli iscritti nell'attivo circolante</i>				
Totale Rivalutazioni (19)				
<i>19) Svalutazioni</i>				
<i>a) di partecipazioni</i>				
<i>b) di immobilizzazioni finanziarie</i>				
<i>c) di titoli iscritti nell'attivo circolante</i>				
Totale Svalutazioni (19)	0.00	0.00	0.00	-103,200.00
TOTALE RETTIFICHE DI VALORE DI ATTIVITA' FINANZIARIE (D)	0.00	0.00	0.00	0.00
E) PROVENTI ED ONERI STRAORDINARI				
<i>20) Proventi, con indicaz. delle plusvalenze da alienaz. i cui ricavi non sono iscriv. a</i>	145,127.00	235,053.10	5,400,611.82	3,396,958.63
<i>21) Oneri straord., con indicaz. delle minusvalenze da alienaz. i cui effetti non conta</i>	0.00	11,498.06	301,986.35	-521,445.62
<i>22) Sopravv. attive ed insussist. del passivo derivanti dalla gestione dei residui</i>	27,047.72	0.00	7,755,433.34	0.00
<i>23) Sopravvenienze attive da immobilizzazioni materiali (donazioni)</i>	46,810.00	446,367.11	2,591,265.00	11,354,272.09
<i>24) Sopravv. passive ed insussist. dell'attivo derivanti dalla gestione dei residui</i>	-698,061.41	0.00	-8,904,754.65	0.00
<i>25) Insussist. dell'attivo da immobilizz. materiali (eliminaz. beni ed impianti)</i>	-867.44	-207,523.16	-9,207,854.65	-9,085,523.87
<i>26) Variazioni dei valori beni iscritti nei conti d'ordine</i>	19,091.13	331,838.81	0.00	0.00
TOTALE PROVENTI ED ONERI STRAORDINARI (E)	-460,853.00	817,233.92	-2,063,312.79	5,144,261.23
RISULTATI PRIMA DELLE IMPOSTE (A - B +/- C +/- D +/- E)	-175,901.01	1,324,406.05	-3,877,709.78	4,028,946.14
IMPOSTE DI ESERCIZIO				
AVANZO / DISAVANZO / PAREGGIO ECONOMICO	-175,901.01	1,324,406.05	-3,877,709.78	4,028,946.14

Croce Rossa Italiana

Situazione amministrativa regionalizzata 2011

Croce Rossa Italiana
Situazione amministrativa regionalizzata 2011

	<i>Comitato Centrale</i>	<i>Abruzzo</i>	<i>Basilicata</i>	<i>Calabria</i>	<i>Campania</i>	<i>Emilia- romagna</i>	<i>Friuli venezia giulia</i>
<i>CONSISTENZA DI CASSA ALL'INIZIO DELL'ESERCIZIO</i>	<i>45,330,148.07</i>	<i>3,875,388.17</i>	<i>523,023.42</i>	<i>646,225.48</i>	<i>1,489,863.26</i>	<i>11,342,481.03</i>	<i>1,902,391.23</i>
<i>RISCOSSIONI</i>							
<i>in conto competenza</i>	<i>250,000,719.46</i>	<i>6,843,671.38</i>	<i>499,200.23</i>	<i>1,439,089.90</i>	<i>4,495,231.48</i>	<i>15,232,529.47</i>	<i>3,148,965.43</i>
<i>in conto residui</i>	<i>83,042,268.04</i>	<i>900,651.83</i>	<i>87,810.11</i>	<i>455,134.40</i>	<i>1,963,868.89</i>	<i>6,515,087.60</i>	<i>2,139,943.44</i>
<i>Totale RISCOSSIONI</i>	<i>333,042,987.50</i>	<i>7,744,323.21</i>	<i>587,010.34</i>	<i>1,894,224.30</i>	<i>6,459,100.37</i>	<i>21,747,617.07</i>	<i>5,288,908.87</i>
<i>PAGAMENTI</i>							
<i>in conto competenza</i>	<i>239,288,368.98</i>	<i>6,123,697.44</i>	<i>712,935.88</i>	<i>1,430,450.00</i>	<i>4,940,047.41</i>	<i>16,942,759.56</i>	<i>3,292,852.57</i>
<i>in conto residui</i>	<i>192,121,408.79</i>	<i>423,467.47</i>	<i>47,060.30</i>	<i>407,300.12</i>	<i>1,853,635.37</i>	<i>5,357,842.82</i>	<i>2,160,856.35</i>
<i>Totale PAGAMENTI</i>	<i>431,409,777.77</i>	<i>6,547,164.91</i>	<i>759,996.18</i>	<i>1,837,750.12</i>	<i>6,793,682.78</i>	<i>22,300,602.38</i>	<i>5,453,708.92</i>
<i>CONSISTENZA DI CASSA ALLA FINE DELL'ESERCIZIO</i>	<i>-53,036,642.20</i>	<i>5,072,546.47</i>	<i>350,037.58</i>	<i>702,699.66</i>	<i>1,155,280.85</i>	<i>10,789,495.72</i>	<i>1,737,591.18</i>
<i>RESIDUI ATTIVI</i>							
<i>degli esercizi precedenti</i>	<i>269,005,246.58</i>	<i>1,045,136.72</i>	<i>89,713.70</i>	<i>940,707.22</i>	<i>8,777,004.23</i>	<i>2,549,969.31</i>	<i>1,463,297.34</i>
<i>dell'esercizio corrente</i>	<i>124,453,553.31</i>	<i>1,434,744.91</i>	<i>443,569.81</i>	<i>374,771.89</i>	<i>3,471,043.93</i>	<i>8,246,415.97</i>	<i>1,219,962.23</i>
<i>Totale RESIDUI ATTIVI</i>	<i>393,458,799.89</i>	<i>2,479,881.63</i>	<i>533,283.51</i>	<i>1,315,479.11</i>	<i>12,248,048.16</i>	<i>10,796,385.28</i>	<i>2,683,259.57</i>
<i>RESIDUI PASSIVI</i>							
<i>degli esercizi precedenti</i>	<i>129,958,227.94</i>	<i>2,927,392.18</i>	<i>236,673.55</i>	<i>1,110,404.88</i>	<i>5,898,149.12</i>	<i>3,120,672.78</i>	<i>2,408,748.84</i>
<i>dell'esercizio corrente</i>	<i>142,596,977.43</i>	<i>1,354,124.55</i>	<i>92,293.49</i>	<i>438,197.11</i>	<i>4,430,487.58</i>	<i>6,302,197.30</i>	<i>1,159,880.62</i>
<i>Totale RESIDUI PASSIVI</i>	<i>272,555,205.37</i>	<i>4,281,516.73</i>	<i>328,967.04</i>	<i>1,548,601.99</i>	<i>10,328,636.70</i>	<i>9,422,870.08</i>	<i>3,568,629.46</i>
<i>AVANZO DI AMMINISTRAZIONE ALLA FINE DELL'ESERCIZIO</i>	<i>67,866,952.32</i>	<i>3,270,911.37</i>	<i>554,354.05</i>	<i>469,576.78</i>	<i>3,074,692.31</i>	<i>12,163,010.92</i>	<i>852,221.29</i>

Croce Rossa Italiana
Situazione amministrativa regionalizzata 2011

	<i>Lazio</i>	<i>Liguria</i>	<i>Lombardia</i>	<i>Marche</i>	<i>Molise</i>	<i>Piemonte</i>	<i>Puglia</i>
<i>CONSISTENZA DI CASSA ALL'INIZIO DELL'ESERCIZIO</i>	<i>3,651,443.55</i>	<i>8,541,674.87</i>	<i>24,324,203.77</i>	<i>4,016,437.82</i>	<i>259,960.33</i>	<i>26,170,395.00</i>	<i>6,458,316.77</i>
<i>RISCOSSIONI</i>							
<i>in conto competenza</i>	<i>33,395,922.35</i>	<i>10,470,695.39</i>	<i>87,134,167.84</i>	<i>5,587,224.06</i>	<i>137,092.15</i>	<i>34,338,142.86</i>	<i>1,161,076.43</i>
<i>in conto residui</i>	<i>12,052,897.36</i>	<i>3,404,217.89</i>	<i>9,982,554.85</i>	<i>3,040,417.55</i>	<i>121,987.15</i>	<i>16,893,461.34</i>	<i>768,752.62</i>
<i>Totale RISCOSSIONI</i>	<i>45,448,819.71</i>	<i>13,874,913.28</i>	<i>97,116,722.69</i>	<i>8,627,641.61</i>	<i>259,079.30</i>	<i>51,231,604.20</i>	<i>1,929,829.05</i>
<i>PAGAMENTI</i>							
<i>in conto competenza</i>	<i>31,951,194.19</i>	<i>11,029,562.60</i>	<i>84,618,629.60</i>	<i>6,935,987.56</i>	<i>142,003.10</i>	<i>38,789,492.68</i>	<i>1,674,059.02</i>
<i>in conto residui</i>	<i>13,291,096.25</i>	<i>2,750,126.86</i>	<i>12,181,027.66</i>	<i>1,545,032.94</i>	<i>58,057.54</i>	<i>17,381,058.39</i>	<i>238,965.95</i>
<i>Totale PAGAMENTI</i>	<i>45,242,290.44</i>	<i>13,779,689.46</i>	<i>96,799,657.26</i>	<i>8,481,020.50</i>	<i>200,060.64</i>	<i>56,170,551.07</i>	<i>1,913,024.97</i>
<i>CONSISTENZA DI CASSA ALLA FINE DELL'ESERCIZIO</i>	<i>3,857,972.82</i>	<i>8,636,898.69</i>	<i>24,641,269.20</i>	<i>4,163,058.93</i>	<i>318,978.99</i>	<i>21,231,448.13</i>	<i>6,475,120.85</i>
<i>RESIDUI ATTIVI</i>							
<i>degli esercizi precedenti</i>	<i>12,767,605.48</i>	<i>4,368,411.58</i>	<i>28,073,827.71</i>	<i>5,506,852.90</i>	<i>43,744.88</i>	<i>7,390,289.40</i>	<i>3,174,930.16</i>
<i>dell'esercizio corrente</i>	<i>8,761,050.71</i>	<i>4,621,073.96</i>	<i>10,710,237.22</i>	<i>3,928,432.50</i>	<i>130,961.06</i>	<i>19,776,177.78</i>	<i>1,139,643.84</i>
<i>Totale RESIDUI ATTIVI</i>	<i>21,528,656.19</i>	<i>8,989,485.54</i>	<i>38,784,064.93</i>	<i>9,435,285.40</i>	<i>174,705.94</i>	<i>27,166,467.18</i>	<i>4,314,574.00</i>
<i>RESIDUI PASSIVI</i>							
<i>degli esercizi precedenti</i>	<i>30,812,152.80</i>	<i>4,759,977.24</i>	<i>34,666,771.04</i>	<i>7,347,552.42</i>	<i>406,778.72</i>	<i>9,096,767.04</i>	<i>7,061,447.49</i>
<i>dell'esercizio corrente</i>	<i>20,690,950.94</i>	<i>4,122,835.70</i>	<i>12,470,165.56</i>	<i>2,112,241.64</i>	<i>85,511.86</i>	<i>14,323,904.82</i>	<i>652,640.41</i>
<i>Totale RESIDUI PASSIVI</i>	<i>51,503,103.74</i>	<i>8,882,812.94</i>	<i>47,136,936.60</i>	<i>9,459,794.06</i>	<i>492,290.58</i>	<i>23,420,671.86</i>	<i>7,714,087.90</i>
<i>AVANZO DI AMMINISTRAZIONE ALLA FINE DELL'ESERCIZIO</i>	<i>-26,116,474.73</i>	<i>8,743,571.29</i>	<i>16,288,397.53</i>	<i>4,138,550.27</i>	<i>1,394.35</i>	<i>24,977,243.45</i>	<i>3,075,606.95</i>

Croce Rossa Italiana
Situazione amministrativa regionalizzata 2011

	<i>Sardegna</i>	<i>Sicilia</i>	<i>Toscana</i>	<i>Trentino alto adige</i>	<i>Umbria</i>	<i>Val d'aosta</i>	<i>Veneto</i>
<i>CONSISTENZA DI CASSA ALL'INIZIO DELL'ESERCIZIO</i>	746,979.46	1,319,495.52	9,833,066.95	3,486,516.68	1,951,736.45	243,679.89	3,590,708.78
<i>RISCOSSIONI</i>							
<i>in conto competenza</i>	1,432,594.06	21,903,413.65	17,357,443.70	8,584,006.43	4,199,438.63	763,386.63	5,192,509.07
<i>in conto residui</i>	247,939.68	1,835,742.90	5,825,330.36	1,706,014.99	2,007,219.37	183,119.34	1,590,930.44
<i>Totale RISCOSSIONI</i>	1,680,533.74	23,739,156.55	23,182,774.06	10,290,021.42	6,206,658.00	946,505.97	6,783,439.51
<i>PAGAMENTI</i>							
<i>in conto competenza</i>	1,375,686.16	21,693,608.52	19,831,658.06	7,126,453.73	4,817,134.46	726,486.49	5,510,013.35
<i>in conto residui</i>	154,329.71	1,785,997.95	3,549,604.69	1,744,284.89	1,289,070.27	163,077.40	1,204,005.85
<i>Totale PAGAMENTI</i>	1,530,015.87	23,479,606.47	23,381,262.75	8,870,738.62	6,106,204.73	889,563.89	6,714,019.20
<i>CONSISTENZA DI CASSA ALLA FINE DELL'ESERCIZIO</i>	897,497.33	1,579,045.60	9,634,578.26	4,905,799.48	2,052,189.72	300,621.97	3,660,129.09
<i>RESIDUI ATTIVI</i>							
<i>degli esercizi precedenti</i>	328,191.07	61,703,498.58	3,438,905.41	1,921,503.60	1,391,877.84	17,178.39	1,202,042.67
<i>dell'esercizio corrente</i>	405,172.16	1,419,238.56	8,882,766.72	2,647,678.67	1,217,531.32	164,498.09	2,272,894.17
<i>Totale RESIDUI ATTIVI</i>	733,363.23	63,122,737.14	12,321,672.13	4,569,182.27	2,609,409.16	181,676.48	3,474,936.84
<i>RESIDUI PASSIVI</i>							
<i>degli esercizi precedenti</i>	321,166.65	61,867,629.20	11,058,710.34	6,723,731.66	4,251,593.55	68,349.08	829,306.83
<i>dell'esercizio corrente</i>	269,271.38	1,740,205.56	5,624,893.47	2,730,294.17	1,094,696.32	263,034.91	1,515,897.65
<i>Totale RESIDUI PASSIVI</i>	590,438.03	63,607,834.76	16,683,603.81	9,454,025.83	5,346,289.87	331,383.99	2,345,204.48
<i>AVANZO DI AMMINISTRAZIONE ALLA FINE DELL'ESERCIZIO</i>	1,040,422.53	1,093,947.98	5,272,646.58	20,955.92	-684,690.99	150,914.46	4,789,861.45

Croce Rossa Italiana
Situazione amministrativa regionalizzata 2011

	<i>Totale generale</i>
<i>CONSISTENZA DI CASSA ALL'INIZIO DELL'ESERCIZIO</i>	<i>159,704,136.50</i>
<i>RISCOSSIONI</i>	
<i>in conto competenza</i>	<i>513,316,520.60</i>
<i>in conto residui</i>	<i>154,765,350.15</i>
<i>Totale RISCOSSIONI</i>	<i>668,081,870.75</i>
<i>PAGAMENTI</i>	
<i>in conto competenza</i>	<i>508,953,081.36</i>
<i>in conto residui</i>	<i>259,707,307.57</i>
<i>Totale PAGAMENTI</i>	<i>768,660,388.93</i>
<i>CONSISTENZA DI CASSA ALLA FINE DELL'ESERCIZIO</i>	<i>59,125,618.32</i>
<i>RESIDUI ATTIVI</i>	
<i>degli esercizi precedenti</i>	<i>415,199,934.77</i>
<i>dell'esercizio corrente</i>	<i>205,721,418.81</i>
<i>Totale RESIDUI ATTIVI</i>	<i>620,921,353.58</i>
<i>RESIDUI PASSIVI</i>	
<i>degli esercizi precedenti</i>	<i>324,932,203.35</i>
<i>dell'esercizio corrente</i>	<i>224,070,702.47</i>
<i>Totale RESIDUI PASSIVI</i>	<i>549,002,905.82</i>
<i>AVANZO DI AMMINISTRAZIONE ALLA FINE DELL'ESERCIZIO</i>	<i>131,044,066.08</i>



CROCE ROSSA ITALIANA

ALLEGATI:

- SITUAZIONE BENI IMMOBILI
- SITUAZIONE BENI MOBILI
- DETTAGLIO DEI CONTI CORRENTI

Croce Rossa Italiana

Comitato Centrale

Elenco dei conti correnti 2011

(il prospetto comprende anche tutti i comitati di competenza)

Croce Rossa Italiana - Comitato Centrale
Situazione dei conti correnti 2011 (il prospetto comprende anche tutti i comitati di competenza)

<i>ISTITUTO POSTALE DEPOSITARIO</i>	<i>TIPO DEL CONTO</i>	<i>SALDO 1/1</i>	<i>VERSAMENTI</i>	<i>TOTALE</i>	<i>PRELEVAMENTI</i>	<i>CONSISTENZA 31/12</i>
<i>POSTE S.P.A.</i>	<i>C.C.POSTALE</i>	<i>32,355.38</i>	<i>103,720.50</i>	<i>136,075.88</i>	<i>60,230.48</i>	<i>75,845.40</i>
<i>POSTE S.P.A.</i>	<i>C.C.POSTALE</i>	<i>22,897.31</i>	<i>36,755.63</i>	<i>59,652.94</i>	<i>53,575.37</i>	<i>6,077.57</i>
<i>POSTE S.P.A.</i>	<i>C.C.POSTALE</i>	<i>18,440.23</i>	<i>0.00</i>	<i>18,440.23</i>	<i>0.00</i>	<i>18,440.23</i>
<i>POSTE S.P.A.</i>	<i>C.C.POSTALE</i>	<i>18,288.07</i>	<i>0.00</i>	<i>18,288.07</i>	<i>0.00</i>	<i>18,288.07</i>
<i>POSTE S.P.A.</i>	<i>C.C.POSTALE</i>	<i>17,632.27</i>	<i>0.00</i>	<i>17,632.27</i>	<i>0.00</i>	<i>17,632.27</i>
<i>POSTE S.P.A.</i>	<i>C.C.POSTALE</i>	<i>15,289.37</i>	<i>9.96</i>	<i>15,299.33</i>	<i>15,261.49</i>	<i>37.84</i>
<i>POSTE S.P.A.</i>	<i>C.C.POSTALE</i>	<i>14,954.58</i>	<i>86,134.66</i>	<i>101,089.24</i>	<i>73,081.42</i>	<i>28,007.82</i>
<i>POSTE S.P.A.</i>	<i>C.C.POSTALE</i>	<i>14,730.71</i>	<i>62,971.61</i>	<i>77,702.32</i>	<i>65,968.43</i>	<i>11,733.89</i>
<i>POSTE S.P.A.</i>	<i>C.C.POSTALE</i>	<i>14,031.97</i>	<i>43,907.77</i>	<i>57,939.74</i>	<i>45,830.64</i>	<i>12,109.10</i>
<i>POSTE S.P.A.</i>	<i>C.C.POSTALE</i>	<i>13,305.98</i>	<i>0.00</i>	<i>13,305.98</i>	<i>0.00</i>	<i>13,305.98</i>
<i>POSTE S.P.A.</i>	<i>C.C.POSTALE</i>	<i>12,146.18</i>	<i>133,791.20</i>	<i>145,937.38</i>	<i>115,822.44</i>	<i>30,114.94</i>
<i>POSTE S.P.A.</i>	<i>C.C.POSTALE</i>	<i>11,915.57</i>	<i>14,807.64</i>	<i>26,723.21</i>	<i>281.58</i>	<i>26,441.63</i>
<i>POSTE S.P.A.</i>	<i>C.C.POSTALE</i>	<i>11,636.17</i>	<i>1,835.42</i>	<i>13,471.59</i>	<i>7,440.67</i>	<i>6,030.92</i>
<i>POSTE S.P.A.</i>	<i>C.C.POSTALE</i>	<i>11,482.48</i>	<i>63,009.16</i>	<i>74,491.64</i>	<i>58,745.24</i>	<i>15,746.40</i>
<i>POSTE S.P.A.</i>	<i>C.C.POSTALE</i>	<i>11,268.51</i>	<i>15,143.54</i>	<i>26,412.05</i>	<i>21,534.70</i>	<i>4,877.35</i>
<i>POSTE S.P.A.</i>	<i>C.C.POSTALE</i>	<i>11,025.98</i>	<i>0.00</i>	<i>11,025.98</i>	<i>0.00</i>	<i>11,025.98</i>
<i>POSTE S.P.A.</i>	<i>C.C.POSTALE</i>	<i>11,001.13</i>	<i>7,524.79</i>	<i>18,525.92</i>	<i>290.86</i>	<i>18,235.06</i>
<i>POSTE S.P.A.</i>	<i>C.C.POSTALE</i>	<i>10,944.41</i>	<i>31,175.64</i>	<i>42,120.05</i>	<i>34,261.81</i>	<i>7,858.24</i>
<i>POSTE S.P.A.</i>	<i>C.C.POSTALE</i>	<i>9,840.00</i>	<i>71,414.18</i>	<i>81,254.18</i>	<i>80,173.56</i>	<i>1,080.62</i>
<i>POSTE S.P.A.</i>	<i>C.C.POSTALE</i>	<i>8,608.61</i>	<i>18,478.79</i>	<i>27,087.40</i>	<i>22,288.55</i>	<i>4,798.85</i>
<i>POSTE S.P.A.</i>	<i>C.C.POSTALE</i>	<i>8,088.39</i>	<i>106,883.51</i>	<i>114,971.90</i>	<i>100,730.63</i>	<i>14,241.27</i>
<i>POSTE S.P.A.</i>	<i>C.C.POSTALE</i>	<i>8,018.47</i>	<i>74,229.03</i>	<i>82,247.50</i>	<i>80,641.16</i>	<i>1,606.34</i>
<i>POSTE S.P.A.</i>	<i>C.C.POSTALE</i>	<i>7,957.34</i>	<i>57,562.72</i>	<i>65,520.06</i>	<i>43,520.14</i>	<i>21,999.92</i>
<i>POSTE S.P.A.</i>	<i>C.C.POSTALE</i>	<i>7,321.66</i>	<i>19,978.38</i>	<i>27,300.04</i>	<i>16,495.02</i>	<i>10,805.02</i>
<i>POSTE S.P.A.</i>	<i>C.C.POSTALE</i>	<i>7,315.16</i>	<i>42,661.25</i>	<i>49,976.41</i>	<i>44,541.28</i>	<i>5,435.13</i>
<i>POSTE S.P.A.</i>	<i>C.C.POSTALE</i>	<i>7,014.86</i>	<i>4,131.30</i>	<i>11,146.16</i>	<i>3,583.42</i>	<i>7,562.74</i>

<i>POSTE S.P.A.</i>	<i>C.C.POSTALE</i>	<i>6,873.44</i>	<i>3,687.03</i>	<i>10,560.47</i>	<i>9,811.47</i>	<i>749.00</i>
<i>POSTE S.P.A.</i>	<i>C.C.POSTALE</i>	<i>6,861.53</i>	<i>8.00</i>	<i>6,869.53</i>	<i>500.37</i>	<i>6,369.16</i>
<i>POSTE S.P.A.</i>	<i>C.C.POSTALE</i>	<i>6,728.29</i>	<i>0.00</i>	<i>6,728.29</i>	<i>0.00</i>	<i>6,728.29</i>
<i>POSTE S.P.A.</i>	<i>C.C.POSTALE</i>	<i>6,520.49</i>	<i>23,414.91</i>	<i>29,935.40</i>	<i>26,041.13</i>	<i>3,894.27</i>
<i>POSTE S.P.A.</i>	<i>C.C.POSTALE</i>	<i>6,313.76</i>	<i>21,647.40</i>	<i>27,961.16</i>	<i>17,351.32</i>	<i>10,609.84</i>
<i>POSTE S.P.A.</i>	<i>C.C.POSTALE</i>	<i>6,153.05</i>	<i>0.00</i>	<i>6,153.05</i>	<i>0.00</i>	<i>6,153.05</i>
<i>POSTE S.P.A.</i>	<i>C.C.POSTALE</i>	<i>6,065.98</i>	<i>20,361.97</i>	<i>26,427.95</i>	<i>17,849.04</i>	<i>8,578.91</i>
<i>POSTE S.P.A.</i>	<i>C.C.POSTALE</i>	<i>6,010.35</i>	<i>12,235.31</i>	<i>18,245.66</i>	<i>16,417.58</i>	<i>1,828.08</i>
<i>POSTE S.P.A.</i>	<i>C.C.POSTALE</i>	<i>5,979.54</i>	<i>32,341.58</i>	<i>38,321.12</i>	<i>30,391.35</i>	<i>7,929.77</i>
<i>POSTE S.P.A.</i>	<i>C.C.POSTALE</i>	<i>5,713.14</i>	<i>10,790.10</i>	<i>16,503.24</i>	<i>14,783.91</i>	<i>1,719.33</i>
<i>POSTE S.P.A.</i>	<i>C.C.POSTALE</i>	<i>5,585.18</i>	<i>23,742.65</i>	<i>29,327.83</i>	<i>22,806.68</i>	<i>6,521.15</i>
<i>POSTE S.P.A.</i>	<i>C.C.POSTALE</i>	<i>5,453.18</i>	<i>29,831.54</i>	<i>35,284.72</i>	<i>30,397.27</i>	<i>4,887.45</i>
<i>POSTE S.P.A.</i>	<i>C.C.POSTALE</i>	<i>5,299.60</i>	<i>42,335.03</i>	<i>47,634.63</i>	<i>44,976.35</i>	<i>2,658.28</i>
<i>POSTE S.P.A.</i>	<i>C.C.POSTALE</i>	<i>5,026.50</i>	<i>10,220.00</i>	<i>15,246.50</i>	<i>14,959.99</i>	<i>286.51</i>
<i>POSTE S.P.A.</i>	<i>C.C.POSTALE</i>	<i>4,957.47</i>	<i>5,133.25</i>	<i>10,090.72</i>	<i>9,790.34</i>	<i>300.38</i>
<i>POSTE S.P.A.</i>	<i>C.C.POSTALE</i>	<i>4,869.22</i>	<i>0.00</i>	<i>4,869.22</i>	<i>0.00</i>	<i>4,869.22</i>
<i>POSTE S.P.A.</i>	<i>C.C.POSTALE</i>	<i>4,828.94</i>	<i>13,561.28</i>	<i>18,390.22</i>	<i>15,990.52</i>	<i>2,399.70</i>
<i>POSTE S.P.A.</i>	<i>C.C.POSTALE</i>	<i>4,709.50</i>	<i>1,980.34</i>	<i>6,689.84</i>	<i>264.34</i>	<i>6,425.50</i>
<i>POSTE S.P.A.</i>	<i>C.C.POSTALE</i>	<i>4,696.80</i>	<i>31,159.14</i>	<i>35,855.94</i>	<i>29,845.65</i>	<i>6,010.29</i>
<i>POSTE S.P.A.</i>	<i>C.C.POSTALE</i>	<i>4,386.79</i>	<i>4,502.63</i>	<i>8,889.42</i>	<i>5,414.80</i>	<i>3,474.62</i>
<i>POSTE S.P.A.</i>	<i>C.C.POSTALE</i>	<i>4,338.69</i>	<i>35,906.66</i>	<i>40,245.35</i>	<i>33,589.03</i>	<i>6,656.32</i>
<i>POSTE S.P.A.</i>	<i>C.C.POSTALE</i>	<i>4,318.92</i>	<i>17,771.17</i>	<i>22,090.09</i>	<i>19,819.12</i>	<i>2,270.97</i>
<i>POSTE S.P.A.</i>	<i>C.C.POSTALE</i>	<i>4,047.07</i>	<i>317.70</i>	<i>4,364.77</i>	<i>3,792.86</i>	<i>571.91</i>
<i>POSTE S.P.A.</i>	<i>C.C.POSTALE</i>	<i>4,027.59</i>	<i>22,309.61</i>	<i>26,337.20</i>	<i>24,584.12</i>	<i>1,753.08</i>
<i>POSTE S.P.A.</i>	<i>C.C.POSTALE</i>	<i>3,974.48</i>	<i>41,994.07</i>	<i>45,968.55</i>	<i>39,877.74</i>	<i>6,090.81</i>
<i>POSTE S.P.A.</i>	<i>C.C.POSTALE</i>	<i>3,968.68</i>	<i>588.29</i>	<i>4,556.97</i>	<i>2,151.73</i>	<i>2,405.24</i>
<i>POSTE S.P.A.</i>	<i>C.C.POSTALE</i>	<i>3,931.40</i>	<i>14,234.92</i>	<i>18,166.32</i>	<i>16,720.35</i>	<i>1,445.97</i>
<i>POSTE S.P.A.</i>	<i>C.C.POSTALE</i>	<i>3,806.66</i>	<i>8,898.39</i>	<i>12,705.05</i>	<i>10,426.00</i>	<i>2,279.05</i>

<i>POSTE S.P.A.</i>	<i>C.C.POSTALE</i>	<i>3,732.18</i>	<i>6,446.11</i>	<i>10,178.29</i>	<i>284.40</i>	<i>9,893.89</i>
<i>POSTE S.P.A.</i>	<i>C.C.POSTALE</i>	<i>3,630.12</i>	<i>15,855.72</i>	<i>19,485.84</i>	<i>12,606.82</i>	<i>6,879.02</i>
<i>POSTE S.P.A.</i>	<i>C.C.POSTALE</i>	<i>3,578.79</i>	<i>25,994.63</i>	<i>29,573.42</i>	<i>26,243.45</i>	<i>3,329.97</i>
<i>POSTE S.P.A.</i>	<i>C.C.POSTALE</i>	<i>3,145.40</i>	<i>4,564.89</i>	<i>7,710.29</i>	<i>3,540.14</i>	<i>4,170.15</i>
<i>POSTE S.P.A.</i>	<i>C.C.POSTALE</i>	<i>3,136.75</i>	<i>20,155.82</i>	<i>23,292.57</i>	<i>19,980.43</i>	<i>3,312.14</i>
<i>POSTE S.P.A.</i>	<i>C.C.POSTALE</i>	<i>3,133.48</i>	<i>21,329.93</i>	<i>24,463.41</i>	<i>19,974.93</i>	<i>4,488.48</i>
<i>POSTE S.P.A.</i>	<i>C.C.POSTALE</i>	<i>3,045.66</i>	<i>54,034.68</i>	<i>57,080.34</i>	<i>52,342.71</i>	<i>4,737.63</i>
<i>POSTE S.P.A.</i>	<i>C.C.POSTALE</i>	<i>3,012.39</i>	<i>5,547.77</i>	<i>8,560.16</i>	<i>5,648.02</i>	<i>2,912.14</i>
<i>POSTE S.P.A.</i>	<i>C.C.POSTALE</i>	<i>3,007.50</i>	<i>34,605.61</i>	<i>37,613.11</i>	<i>26,054.81</i>	<i>11,558.30</i>
<i>POSTE S.P.A.</i>	<i>C.C.POSTALE</i>	<i>3,006.89</i>	<i>61,328.87</i>	<i>64,335.76</i>	<i>59,947.72</i>	<i>4,388.04</i>
<i>POSTE S.P.A.</i>	<i>C.C.POSTALE</i>	<i>2,995.06</i>	<i>13,053.07</i>	<i>16,048.13</i>	<i>14,386.67</i>	<i>1,661.46</i>
<i>POSTE S.P.A.</i>	<i>C.C.POSTALE</i>	<i>2,855.92</i>	<i>0.00</i>	<i>2,855.92</i>	<i>0.00</i>	<i>2,855.92</i>
<i>POSTE S.P.A.</i>	<i>C.C.POSTALE</i>	<i>2,805.89</i>	<i>9,334.39</i>	<i>12,140.28</i>	<i>7,729.45</i>	<i>4,410.83</i>
<i>POSTE S.P.A.</i>	<i>C.C.POSTALE</i>	<i>2,611.55</i>	<i>0.00</i>	<i>2,611.55</i>	<i>0.00</i>	<i>2,611.55</i>
<i>POSTE S.P.A.</i>	<i>C.C.POSTALE</i>	<i>2,597.89</i>	<i>0.00</i>	<i>2,597.89</i>	<i>0.00</i>	<i>2,597.89</i>
<i>POSTE S.P.A.</i>	<i>C.C.POSTALE</i>	<i>2,590.38</i>	<i>10,419.82</i>	<i>13,010.20</i>	<i>9,274.90</i>	<i>3,735.30</i>
<i>POSTE S.P.A.</i>	<i>C.C.POSTALE</i>	<i>2,549.96</i>	<i>17,003.30</i>	<i>19,553.26</i>	<i>14,274.03</i>	<i>5,279.23</i>
<i>POSTE S.P.A.</i>	<i>C.C.POSTALE</i>	<i>2,515.28</i>	<i>25,483.61</i>	<i>27,998.89</i>	<i>22,567.98</i>	<i>5,430.91</i>
<i>POSTE S.P.A.</i>	<i>C.C.POSTALE</i>	<i>2,449.96</i>	<i>0.03</i>	<i>2,449.99</i>	<i>258.80</i>	<i>2,191.19</i>
<i>POSTE S.P.A.</i>	<i>C.C.POSTALE</i>	<i>2,439.89</i>	<i>804.40</i>	<i>3,244.29</i>	<i>2,761.59</i>	<i>482.70</i>
<i>POSTE S.P.A.</i>	<i>C.C.POSTALE</i>	<i>2,400.12</i>	<i>11,069.71</i>	<i>13,469.83</i>	<i>9,143.76</i>	<i>4,326.07</i>
<i>POSTE S.P.A.</i>	<i>C.C.POSTALE</i>	<i>2,312.74</i>	<i>9,388.27</i>	<i>11,701.01</i>	<i>9,754.45</i>	<i>1,946.56</i>
<i>POSTE S.P.A.</i>	<i>C.C.POSTALE</i>	<i>2,224.53</i>	<i>5,942.82</i>	<i>8,167.35</i>	<i>5,513.60</i>	<i>2,653.75</i>
<i>POSTE S.P.A.</i>	<i>C.C.POSTALE</i>	<i>2,196.13</i>	<i>0.00</i>	<i>2,196.13</i>	<i>0.00</i>	<i>2,196.13</i>
<i>POSTE S.P.A.</i>	<i>C.C.POSTALE</i>	<i>2,124.78</i>	<i>2,508.01</i>	<i>4,632.79</i>	<i>3,788.82</i>	<i>843.97</i>
<i>POSTE S.P.A.</i>	<i>C.C.POSTALE</i>	<i>2,050.72</i>	<i>4,436.29</i>	<i>6,487.01</i>	<i>4,958.03</i>	<i>1,528.98</i>
<i>POSTE S.P.A.</i>	<i>C.C.POSTALE</i>	<i>2,044.58</i>	<i>17,966.45</i>	<i>20,011.03</i>	<i>18,767.30</i>	<i>1,243.73</i>
<i>POSTE S.P.A.</i>	<i>C.C.POSTALE</i>	<i>1,971.97</i>	<i>8,160.84</i>	<i>10,132.81</i>	<i>8,506.09</i>	<i>1,626.72</i>

<i>POSTE S.P.A.</i>	<i>C.C.POSTALE</i>	<i>1,933.56</i>	<i>31,341.63</i>	<i>33,275.19</i>	<i>30,533.31</i>	<i>2,741.88</i>
<i>POSTE S.P.A.</i>	<i>C.C.POSTALE</i>	<i>1,927.31</i>	<i>8,685.99</i>	<i>10,613.30</i>	<i>9,418.04</i>	<i>1,195.26</i>
<i>POSTE S.P.A.</i>	<i>C.C.POSTALE</i>	<i>1,925.62</i>	<i>21,329.00</i>	<i>23,254.62</i>	<i>21,198.78</i>	<i>2,055.84</i>
<i>POSTE S.P.A.</i>	<i>C.C.POSTALE</i>	<i>1,826.99</i>	<i>2,198.51</i>	<i>4,025.50</i>	<i>3,907.48</i>	<i>118.02</i>
<i>POSTE S.P.A.</i>	<i>C.C.POSTALE</i>	<i>1,801.91</i>	<i>10,939.87</i>	<i>12,741.78</i>	<i>11,175.24</i>	<i>1,566.54</i>
<i>POSTE S.P.A.</i>	<i>C.C.POSTALE</i>	<i>1,693.42</i>	<i>1,692.00</i>	<i>3,385.42</i>	<i>1,765.04</i>	<i>1,620.38</i>
<i>POSTE S.P.A.</i>	<i>C.C.POSTALE</i>	<i>1,679.75</i>	<i>9,602.99</i>	<i>11,282.74</i>	<i>10,868.25</i>	<i>414.49</i>
<i>POSTE S.P.A.</i>	<i>C.C.POSTALE</i>	<i>1,579.58</i>	<i>0.00</i>	<i>1,579.58</i>	<i>0.00</i>	<i>1,579.58</i>
<i>POSTE S.P.A.</i>	<i>C.C.POSTALE</i>	<i>1,574.96</i>	<i>1,539.00</i>	<i>3,113.96</i>	<i>1,815.07</i>	<i>1,298.89</i>
<i>POSTE S.P.A.</i>	<i>C.C.POSTALE</i>	<i>1,444.61</i>	<i>0.00</i>	<i>1,444.61</i>	<i>0.00</i>	<i>1,444.61</i>
<i>POSTE S.P.A.</i>	<i>C.C.POSTALE</i>	<i>1,395.98</i>	<i>27,787.78</i>	<i>29,183.76</i>	<i>21,842.97</i>	<i>7,340.79</i>
<i>POSTE S.P.A.</i>	<i>C.C.POSTALE</i>	<i>1,294.71</i>	<i>29,328.25</i>	<i>30,622.96</i>	<i>29,887.40</i>	<i>735.56</i>
<i>POSTE S.P.A.</i>	<i>C.C.POSTALE</i>	<i>1,283.74</i>	<i>7,138.01</i>	<i>8,421.75</i>	<i>7,775.14</i>	<i>646.61</i>
<i>POSTE S.P.A.</i>	<i>C.C.POSTALE</i>	<i>1,248.06</i>	<i>8,445.45</i>	<i>9,693.51</i>	<i>8,335.32</i>	<i>1,358.19</i>
<i>POSTE S.P.A.</i>	<i>C.C.POSTALE</i>	<i>1,237.61</i>	<i>3,578.01</i>	<i>4,815.62</i>	<i>3,473.20</i>	<i>1,342.42</i>
<i>POSTE S.P.A.</i>	<i>C.C.POSTALE</i>	<i>1,193.93</i>	<i>30.47</i>	<i>1,224.40</i>	<i>0.00</i>	<i>1,224.40</i>
<i>POSTE S.P.A.</i>	<i>C.C.POSTALE</i>	<i>1,168.45</i>	<i>1,238.05</i>	<i>2,406.50</i>	<i>0.00</i>	<i>2,406.50</i>
<i>POSTE S.P.A.</i>	<i>C.C.POSTALE</i>	<i>1,143.83</i>	<i>18,216.20</i>	<i>19,360.03</i>	<i>18,612.61</i>	<i>747.42</i>
<i>POSTE S.P.A.</i>	<i>C.C.POSTALE</i>	<i>963.61</i>	<i>0.00</i>	<i>963.61</i>	<i>0.00</i>	<i>963.61</i>
<i>POSTE S.P.A.</i>	<i>C.C.POSTALE</i>	<i>932.06</i>	<i>615.28</i>	<i>1,547.34</i>	<i>1,335.01</i>	<i>212.33</i>
<i>POSTE S.P.A.</i>	<i>C.C.POSTALE</i>	<i>927.04</i>	<i>22,910.84</i>	<i>23,837.88</i>	<i>21,474.71</i>	<i>2,363.17</i>
<i>POSTE S.P.A.</i>	<i>C.C.POSTALE</i>	<i>837.88</i>	<i>18,800.01</i>	<i>19,637.89</i>	<i>18,355.25</i>	<i>1,282.64</i>
<i>POSTE S.P.A.</i>	<i>C.C.POSTALE</i>	<i>788.51</i>	<i>1,566.86</i>	<i>2,355.37</i>	<i>260.94</i>	<i>2,094.43</i>
<i>POSTE S.P.A.</i>	<i>C.C.POSTALE</i>	<i>758.66</i>	<i>27,119.88</i>	<i>27,878.54</i>	<i>19,891.22</i>	<i>7,987.32</i>
<i>POSTE S.P.A.</i>	<i>C.C.POSTALE</i>	<i>724.80</i>	<i>3,304.27</i>	<i>4,029.07</i>	<i>3,087.78</i>	<i>941.29</i>
<i>POSTE S.P.A.</i>	<i>C.C.POSTALE</i>	<i>677.16</i>	<i>18,435.53</i>	<i>19,112.69</i>	<i>14,334.21</i>	<i>4,778.48</i>
<i>POSTE S.P.A.</i>	<i>C.C.POSTALE</i>	<i>656.10</i>	<i>14,146.28</i>	<i>14,802.38</i>	<i>14,040.66</i>	<i>761.72</i>
<i>POSTE S.P.A.</i>	<i>C.C.POSTALE</i>	<i>642.83</i>	<i>8,303.10</i>	<i>8,945.93</i>	<i>8,337.91</i>	<i>608.02</i>

<i>POSTE S.P.A.</i>	<i>C.C.POSTALE</i>	<i>640.92</i>	<i>0.00</i>	<i>640.92</i>	<i>640.92</i>	<i>0.00</i>
<i>POSTE S.P.A.</i>	<i>C.C.POSTALE</i>	<i>623.59</i>	<i>5,098.14</i>	<i>5,721.73</i>	<i>3,104.05</i>	<i>2,617.68</i>
<i>POSTE S.P.A.</i>	<i>C.C.POSTALE</i>	<i>578.63</i>	<i>10,064.48</i>	<i>10,643.11</i>	<i>10,168.04</i>	<i>475.07</i>
<i>POSTE S.P.A.</i>	<i>C.C.POSTALE</i>	<i>538.24</i>	<i>4,788.01</i>	<i>5,326.25</i>	<i>3,444.85</i>	<i>1,881.40</i>
<i>POSTE S.P.A.</i>	<i>C.C.POSTALE</i>	<i>509.90</i>	<i>3,485.61</i>	<i>3,995.51</i>	<i>3,632.06</i>	<i>363.45</i>
<i>POSTE S.P.A.</i>	<i>C.C.POSTALE</i>	<i>484.66</i>	<i>8,500.11</i>	<i>8,984.77</i>	<i>8,115.17</i>	<i>869.60</i>
<i>POSTE S.P.A.</i>	<i>C.C.POSTALE</i>	<i>430.90</i>	<i>806.00</i>	<i>1,236.90</i>	<i>269.44</i>	<i>967.46</i>
<i>POSTE S.P.A.</i>	<i>C.C.POSTALE</i>	<i>350.00</i>	<i>0.00</i>	<i>350.00</i>	<i>0.00</i>	<i>350.00</i>
<i>POSTE S.P.A.</i>	<i>C.C.POSTALE</i>	<i>335.25</i>	<i>1,832.65</i>	<i>2,167.90</i>	<i>262.64</i>	<i>1,905.26</i>
<i>POSTE S.P.A.</i>	<i>C.C.POSTALE</i>	<i>333.47</i>	<i>17,540.50</i>	<i>17,873.97</i>	<i>489.16</i>	<i>17,384.81</i>
<i>POSTE S.P.A.</i>	<i>C.C.POSTALE</i>	<i>298.86</i>	<i>6,113.99</i>	<i>6,412.85</i>	<i>5,415.18</i>	<i>997.67</i>
<i>POSTE S.P.A.</i>	<i>C.C.POSTALE</i>	<i>296.21</i>	<i>6,189.55</i>	<i>6,485.76</i>	<i>5,390.76</i>	<i>1,095.00</i>
<i>POSTE S.P.A.</i>	<i>C.C.POSTALE</i>	<i>201.20</i>	<i>390.01</i>	<i>591.21</i>	<i>258.56</i>	<i>332.65</i>
<i>POSTE S.P.A.</i>	<i>C.C.POSTALE</i>	<i>147.56</i>	<i>0.00</i>	<i>147.56</i>	<i>7.75</i>	<i>139.81</i>
<i>POSTE S.P.A.</i>	<i>C.C.POSTALE</i>	<i>135.46</i>	<i>4,488.38</i>	<i>4,623.84</i>	<i>4,250.82</i>	<i>373.02</i>
<i>POSTE S.P.A.</i>	<i>C.C.POSTALE</i>	<i>106.23</i>	<i>8,640.56</i>	<i>8,746.79</i>	<i>8,464.86</i>	<i>281.93</i>
<i>POSTE S.P.A.</i>	<i>C.C.POSTALE</i>	<i>102.34</i>	<i>4,698.80</i>	<i>4,801.14</i>	<i>4,735.46</i>	<i>65.68</i>
<i>POSTE S.P.A.</i>	<i>C.C.POSTALE</i>	<i>95.87</i>	<i>0.00</i>	<i>95.87</i>	<i>0.00</i>	<i>95.87</i>
<i>POSTE S.P.A.</i>	<i>C.C.POSTALE</i>	<i>88.04</i>	<i>589.40</i>	<i>677.44</i>	<i>289.62</i>	<i>387.82</i>
<i>POSTE S.P.A.</i>	<i>C.C.POSTALE</i>	<i>87.99</i>	<i>4,329.39</i>	<i>4,417.38</i>	<i>4,263.35</i>	<i>154.03</i>
<i>POSTE S.P.A.</i>	<i>C.C.POSTALE</i>	<i>85.00</i>	<i>0.00</i>	<i>85.00</i>	<i>0.00</i>	<i>85.00</i>
<i>POSTE S.P.A.</i>	<i>C.C.POSTALE</i>	<i>49.35</i>	<i>3,862.59</i>	<i>3,911.94</i>	<i>2,191.32</i>	<i>1,720.62</i>
<i>POSTE S.P.A.</i>	<i>C.C.POSTALE</i>	<i>33.45</i>	<i>1,615.62</i>	<i>1,649.07</i>	<i>259.14</i>	<i>1,389.93</i>
<i>POSTE S.P.A.</i>	<i>C.C.POSTALE</i>	<i>0.00</i>	<i>55,228.46</i>	<i>55,228.46</i>	<i>53,047.80</i>	<i>2,180.66</i>
<i>POSTE S.P.A.</i>	<i>C.C.POSTALE</i>	<i>0.00</i>	<i>26,462.11</i>	<i>26,462.11</i>	<i>25,006.57</i>	<i>1,455.54</i>
<i>POSTE S.P.A.</i>	<i>C.C.POSTALE</i>	<i>0.00</i>	<i>6,305.49</i>	<i>6,305.49</i>	<i>6,305.49</i>	<i>0.00</i>
<i>POSTE S.P.A.</i>	<i>C.C.POSTALE</i>	<i>0.00</i>	<i>78,163.69</i>	<i>78,163.69</i>	<i>75,400.18</i>	<i>2,763.51</i>
<i>POSTE S.P.A.</i>	<i>C.C.POSTALE</i>	<i>0.00</i>	<i>29,300.59</i>	<i>29,300.59</i>	<i>29,300.59</i>	<i>0.00</i>

POSTE S.P.A.	C.C.POSTALE	0.00	532.36	532.36	318.18	214.18
POSTE S.P.A.	C.C.POSTALE	0.00	14,960.72	14,960.72	13,232.83	1,727.89
POSTE S.P.A.	C.C.POSTALE	0.00	5,594.51	5,594.51	0.00	5,594.51
POSTE S.P.A.	C.C.POSTALE	0.00	9,949.09	9,949.09	0.00	9,949.09
POSTE S.P.A.	C.C.POSTALE	0.00	1,627.49	1,627.49	156.90	1,470.59
POSTE S.P.A.	C.C.POSTALE	0.00	1,674.49	1,674.49	275.60	1,398.89
POSTE S.P.A.	C.C.POSTALE	0.00	3,610.26	3,610.26	1,085.57	2,524.69
POSTE S.P.A.	C.C.POSTALE	0.00	12,211.02	12,211.02	11,082.49	1,128.53
POSTE S.P.A.	C.C.POSTALE	0.00	31,978.43	31,978.43	24,708.83	7,269.60
POSTE S.P.A.	C.C.POSTALE	0.00	14,318.97	14,318.97	14,318.97	0.00
POSTE S.P.A.	C.C.POSTALE	0.00	824.36	824.36	82.50	741.86
POSTE S.P.A.	C.C.POSTALE	-171.29	0.00	-171.29	253.80	-425.09
TOTALI		600,768.04	2,494,603.78	3,095,371.82	2,363,115.84	732,255.98

<i>ISTITUTO BANCARIO DEPOSITARIO</i>	<i>TIPO DEL CONTO</i>	<i>SALDO I/1</i>	<i>VERSAMENTI</i>	<i>TOTALE</i>	<i>PRELEVAMENTI</i>	<i>CONSISTENZA 31/12</i>
-	-	0.00	0.00	0.00	0.00	0.00
.	.	0.00	0.00	0.00	0.00	0.00
.	.	0.00	0.00	0.00	0.00	0.00
0	0	0.00	0.00	0.00	0.00	0.00
0,00	0,00	0.00	0.00	0.00	0.00	0.00
1	conto corrente	540,348.96	564,284.76	1,104,633.72	541,440.26	563,193.46
179	servizio cassa	6,138.66	179,654.08	185,792.74	182,127.46	3,665.28
25542,63	SERVIZIO DI CASSA	56,316.18	25,542.63	81,858.81	17,025.08	64,833.73
39204,92	C/C	19,092.97	39,204.92	58,297.89	54,932.74	3,365.15
A	a	0.00	0.00	0.00	0.00	0.00
B	b	0.00	0.00	0.00	0.00	0.00
B.C.C. ALTA BRIANZA	tesoreria	7,530.97	636,256.68	643,787.65	581,818.28	61,969.37
B.C.C. ALZATE BRIANZA	TESORERIA	23,307.98	395,930.86	419,238.84	377,921.20	41,317.64

B.C.C. ALZATE BRIANZA	TESORERIA	175,203.86	423,784.50	598,988.36	493,839.92	105,148.44
B.C.C. CANTU	TESORERIA	526,031.44	609,665.41	1,135,696.85	642,032.26	493,664.59
B.C.C. CANTU'	TESORERIA	205,301.67	828,671.32	1,033,972.99	934,835.72	99,137.27
B.C.C. CASTAGNETO CARDUCCI	C/C	99,326.71	417,099.07	516,425.78	383,684.84	132,740.94
B.C.C. CASTAGNETO CARDUCCI	c/c	141,676.84	365,679.02	507,355.86	269,726.07	237,629.79
B.C.C. CHERASCO	C/C TESORERIA	136,459.94	283,437.87	419,897.81	257,907.04	161,990.77
B.C.C. DELLA VALLE DEL TRIGNO DI SAN SALVO-AGENZIA DI VASTO	tesoreria	76,650.52	238,124.41	314,774.93	255,978.62	58,796.31
B.C.C. DI CANTU'	TESORERIA	105,007.74	122,550.73	227,558.47	113,401.01	114,157.46
B.C.C. MONTANO LUCINO	CONVENZIONE	98,440.67	230,156.61	328,597.28	288,200.48	40,396.80
B.N.L.	C/C	484,351.10	2,791,402.74	3,275,753.84	3,010,328.39	265,425.45
B.N.L.	ORDINARIO	45,330,148.07	333,042,987.50	378,373,135.57	431,409,777.77	-53,036,642.20
B.N.L. BRINDISI	C/C	3,049.81	78,401.61	81,451.42	77,775.71	3,675.71
B.N.L. C/C 201974	c/esercizio	203,358.62	356,173.38	559,532.00	353,819.98	205,712.02
B.N.L. CHIETI	C/C	8,149.50	353,312.39	361,461.89	348,170.84	13,291.05
B.N.L. FILIALE CROTONE	tesoreria	20,934.41	20,150.51	41,084.92	18,799.94	22,284.98
B.N.L. - BANCA DELLA CAMPANIA	c/c bancario	11,689.78	120,902.87	132,592.65	117,818.41	14,774.24
B.P.V. - B.S.G.S.P.	C/C TESORERIA	271,403.86	185,481.15	456,885.01	234,474.56	222,410.45
B.S.G.S.P	C/C	89,650.11	94,520.56	184,170.67	164,393.15	19,777.52
BABCO DI SARDEGNA	ordinario	278,169.73	193,803.94	471,973.67	186,638.20	285,335.47
BANCA	CASSA	0.00	58,942.69	58,942.69	47,845.01	11,097.68
BANCA	CASSA	0.00	129,691.00	129,691.00	60,558.35	69,132.65
BANCA	CASSA	0.00	105,396.61	105,396.61	91,813.58	13,583.03
BANCA	Conto corrente	46,384.75	30,382.92	76,767.67	40,364.87	36,402.80
BANCA	c/c	3,559.98	24,384.32	27,944.30	22,394.33	5,549.97
BANCA	c/c	0.00	15,699.85	15,699.85	8,211.03	7,488.82
BANCA	c/c	193,634.86	489,831.31	683,466.17	423,758.17	259,708.00
BANCA	cc	14,296.04	465,805.80	480,101.84	438,262.95	41,838.89
BANCA	conto corrente	67,719.33	40,652.12	108,371.45	37,124.94	71,246.51
BANCA	conto corrente	3,973.14	9,792.78	13,765.92	11,183.84	2,582.08

BANCA	conto corrente	152,501.46	1,740,996.61	1,893,498.07	1,736,676.97	156,821.10
BANCA TERCAS	conto corrente	8,737.41	106,685.62	115,423.03	104,420.94	11,002.09
BANCA DELLA CAMPANIA - AG. SICIGNANO DEGLI ALBURNI (SA)	tesoreria e cassa	169,710.54	257,529.99	427,240.53	251,093.34	176,147.19
BANCA AGRICOLA MANTOVANA	TESORERIA	656,331.68	477,210.76	1,133,542.44	541,172.48	592,369.96
BANCA AGRICOLA POPOLARE RG	SERVIZIO DI CASSA	161,893.15	57,300.76	219,193.91	126,158.23	93,035.68
BANCA ALPI MARITTIME	C/C	40,333.41	1,614,140.41	1,654,473.82	827,888.61	826,585.21
BANCA ARDITI GALATI	c/c	14,636.30	42,844.76	57,481.06	41,589.70	15,891.36
BANCA BCC DEI COMUNI CILENTANI - AGROPOLI	ordinario	31,466.90	142,198.59	173,665.49	149,694.37	23,971.12
BANCA BNL	c/c	34,399.74	16,583.57	50,983.31	13,986.71	36,996.60
BANCA C.R. DI FIRENZE AG.VIAREGGIO	TESORERIA	66,526.83	206,325.71	272,852.54	200,202.40	72,650.14
BANCA CA.RI.GE. S. BATOLOMEO AL MARE	C/C	81,865.51	135,892.08	217,757.59	173,181.56	44,576.03
BANCA CA.RI.GE. SPA	C.C. BANCARIO	109,319.57	103,954.02	213,273.59	184,959.30	28,314.29
BANCA CARIGE	C.C. SERVIZIO CASSA	486,313.20	536,144.80	1,022,458.00	731,786.03	290,671.97
BANCA CARIGE	CASSA	51,176.29	76,239.22	127,415.51	75,910.42	51,505.09
BANCA CARIGE	REGOLARIZZAZIONE CHIUSURA	0.00	0.00	0.00	0.00	0.00
BANCA CARIGE	SERVIZIO DI CASSA	81,302.73	25,849.16	107,151.89	11,060.46	96,091.43
BANCA CARIGE	SERVIZIO DI CASSA	961,252.79	995,299.14	1,956,551.93	850,380.76	1,106,171.17
BANCA CARIGE	SERVIZIO DI CASSA	0.00	0.00	0.00	0.00	0.00
BANCA CARIGE	SERVIZIO DI CASSA	308,658.55	140,052.43	448,710.98	126,427.60	322,283.38
BANCA CARIGE	SERVIZIO DI CASSA	133,853.19	99,076.93	232,930.12	69,862.99	163,067.13
BANCA CARIGE	SERVIZIO DI CASSA	346,629.62	398,151.64	744,781.26	384,754.39	360,026.87
BANCA CARIGE	TESORERIA	177,644.56	272,242.84	449,887.40	303,310.98	146,576.42
BANCA CARIGE	TESORERIA	34,189.50	43,535.78	77,725.28	52,700.96	25,024.32
BANCA CARIGE	cassa	180,276.36	121,542.17	301,818.53	158,949.00	142,869.53
BANCA CARIGE - AG.300 IMPERIA	C/C	220,751.12	97,694.45	318,445.57	56,547.62	261,897.95
BANCA CARIGE AG. 300 IMPERIA	C/C	149,910.14	236,863.48	386,773.62	296,029.37	90,744.25
BANCA CARIGE - S. STEFANO AL MARE	C/C	30,587.69	27,595.98	58,183.67	26,810.76	31,372.91
BANCA CARIGE - TAGGIA	C/C	47,503.02	13,223.20	60,726.22	14,034.05	46,692.17
BANCA CARIGE AG. 300 IMPERIA	C/C	60,162.76	113,492.94	173,655.70	144,177.82	29,477.88

BANCA CARIGE S.P.A.	conto corrente	114,873.30	146,331.62	261,204.92	48,334.73	212,870.19
BANCA CARIGE SPA	C/C	63,696.90	94,186.96	157,883.86	123,784.73	34,099.13
BANCA CARIGE SPA	Conto Corrente	165,771.01	68,659.67	234,430.68	70,380.95	164,049.73
BANCA CARIGE SPA	SERVIZIO DI CASSA	0.00	0.00	0.00	0.00	0.00
BANCA CARIME - LAMEZIA TERME	TESORERIA	172,305.16	215,798.65	388,103.81	277,184.36	110,919.45
BANCA CASSA DI RISPARMIO DI FIRENZE AG BAGNO A RIPOLI	c/c	844,220.72	281,615.89	1,125,836.61	242,652.91	883,183.70
BANCA CENTRO PAGANA PIZZIGHETTONE	BANCARIO	47,350.11	72,190.36	119,540.47	70,856.78	48,683.69
BANCA CENTROPADANA CRED.COOP	tesoreria	236,150.75	644,740.18	880,890.93	587,573.88	293,317.05
BANCA CENTROPADANA CREDITO COOPERATIVO	ordinario	347,396.08	850,271.87	1,197,667.95	876,768.53	320,899.42
BANCA CENTROPADANA CREDITO COOPERATIVO VOGHERA	TESORERIA	343,861.41	1,829,605.39	2,173,466.80	1,671,910.94	501,555.86
BANCA CR FIRENZE - FIL. CERTALDO	C/TESORERIA	20,435.97	221,281.27	241,717.24	208,030.99	33,686.25
BANCA CR FIRENZE FILIALE DI IMPRUNETA	c/c	30,582.12	59,068.34	89,650.46	58,948.29	30,702.17
BANCA D'ALBA	C/C	554,559.42	209,698.19	764,257.61	160,821.35	603,436.26
BANCA D. COSTA D'ARGENTO - AGENZIA DI CAPALBIO SCALO	TESORERIA	413,893.10	210,047.78	623,940.88	188,279.85	435,661.03
BANCA DEL CILENTO	CASSA	27,609.07	41,401.09	69,010.16	27,270.10	41,740.06
BANCA DEL FRUSINATE	tesoreria	0.00	238,215.19	238,215.19	248,919.49	-10,704.30
BANCA DELEL MARCHE	c/c	241,422.07	84,527.48	325,949.55	103,136.69	222,812.86
BANCA DELL'ADRIATICO	C/C	734,642.34	299,690.51	1,034,332.85	198,363.25	835,969.60
BANCA DELLA CAMPANIA	conto corrente	54,246.37	345,053.65	399,300.02	370,683.60	28,616.42
BANCA DELLA TUSCIA	CONTO CORRENTE	3,831.63	6,356.00	10,187.63	10,187.63	0.00
BANCA DELLE MARCHE	tesoreria	95,247.45	176,968.74	272,216.19	105,524.15	166,692.04
BANCA DELLE MARCHE	C/C	-76,658.98	477,042.46	400,383.48	320,044.09	80,339.39
BANCA DELLE MARCHE	TESORERIA	29,431.82	19,998.47	49,430.29	23,338.18	26,092.11
BANCA DELLE MARCHE	TESORERIA	9,789.70	155,923.02	165,712.72	157,038.20	8,674.52
BANCA DELLE MARCHE	conto tesoreria	138,412.37	92,168.47	230,580.84	50,781.01	179,799.83
BANCA DELLE MARCHE	tesoreria	156,320.36	189,346.68	345,667.04	113,195.55	232,471.49
BANCA DELLE MARCHE	tesoreria	51,792.69	125,510.39	177,303.08	132,652.35	44,650.73
BANCA DELLE MARCHE SPA	c/c tesoreria	240,499.08	482,512.67	723,011.75	578,009.21	145,002.54
BANCA DELLE MARCHE SSM	Tesorerias	31,408.90	102,146.40	133,555.30	93,821.28	39,734.02

BANCA DELLE MARCHE - PETRIOLO	TESORERIA	15,821.86	47,570.54	63,392.40	34,064.37	29,328.03
BANCA DELLE MARCHE POTENZA PICENA	Tesorerias	17,026.74	211,059.12	228,085.86	205,692.95	22,392.91
BANCA DELLE MARCHE SARNANO	TESORERIA	8,173.73	213,873.24	222,046.97	185,342.13	36,704.84
BANCA DELLE MARCHE SPA	CONTO TESORERIA	43,329.28	50,050.16	93,379.44	46,702.70	46,676.74
BANCA DELLE MARCHE SPA	tESORERIA	41,688.54	560,287.13	601,975.67	561,766.33	40,209.34
BANCA DELLE MARCHE VISSO	C7TESORERIA	25,994.45	196,086.93	222,081.38	217,897.81	4,183.57
BANCA DELLE MRCHE	tesoreria	12,340.37	313,732.80	326,073.17	314,064.79	12,008.38
BANCA DI VITERBO CREDITO COOP.	C/C	18,214.20	74,344.35	92,558.55	84,964.07	7,594.48
BANCA DI CAPRANICA E BASSANO ROMANO	CONTO CORRENTE	7,284.45	20,762.39	28,046.84	11,965.72	16,081.12
BANCA DI CARAGLIO	c/c	14,036.27	249,850.79	263,887.06	224,146.72	39,740.34
BANCA DI CIVIDALE	cc	31,147.59	219,235.16	250,382.75	210,118.12	40,264.63
BANCA DI CIVIDALE SPA	TESORERIA	249,932.85	2,588,655.24	2,838,588.09	2,486,823.27	351,764.82
BANCA DI CREDITO COOP DELLA MAREMMA	TESORERIA	635,071.58	643,896.91	1,278,968.49	835,111.15	443,857.34
BANCA DI CREDITO COOP DI PITIGLIANO	TESORERIA	81,603.62	191,667.81	273,271.43	158,888.12	114,383.31
BANCA DI CREDITO COOP DI ROMA	in convenzione	36,031.39	64,492.87	100,524.26	38,910.64	61,613.62
BANCA DI CREDITO COOP. DI PITIGLIANO	CONTO CORRENTE	32,318.77	29,124.51	61,443.28	28,625.65	32,817.63
BANCA DI CREDITO COOP. FLUMERI	CC	13,573.48	9,421.50	22,994.98	15,648.82	7,346.16
BANCA DI CREDITO COOPERATIVO	C/TESORERIA	122,945.83	144,319.88	267,265.71	120,542.60	146,723.11
BANCA DI CREDITO COOPERATIVO	Tesoreria	99,940.07	146,468.08	246,408.15	197,487.40	48,920.75
BANCA DI CREDITO COOPERATIVO	c/c	41,749.01	41,465.99	83,215.00	24,571.37	58,643.63
BANCA DI CREDITO COOPERATIVO DI ROMA	CONTO CORRENTE	118,606.00	233,263.31	351,869.31	227,418.85	124,450.46
BANCA DI CREDITO COOPERATIVO CARAVAGGIO	conto corrente	17,699.70	40,971.44	58,671.14	55,571.17	3,099.97
BANCA DI CREDITO COOPERATIVO DELLA VALTROMPIA	CONTO CORRENTE BANCARIO	48,299.35	242,830.58	291,129.93	169,067.10	122,062.83
BANCA DI CREDITO COOPERATIVO DI LESMO	c/c	284,078.16	127,074.41	411,152.57	92,834.44	318,318.13
BANCA DI CREDITO COOPERATIVO DI LOCOROTONDO	C/C	0.00	17,717.83	17,717.83	4,857.44	12,860.39
BANCA DI CREDITO COOPERATIVO DI PALESTRINA	c/c	60,943.02	122,398.78	183,341.80	148,150.60	35,191.20
BANCA DI CREDITO COOPERATIVO DI PERGOLA AG. DI CAGLI	C/TESORERIA	17,641.60	101,466.30	119,107.90	70,489.30	48,618.60
BANCA DI CREDITO COOPERATIVO DI RONCIGLIONE	CONTO CORRENTE	33,820.22	38,145.26	71,965.48	31,105.88	40,859.60
BANCA DI CREDITO COOPERATIVO DI TREVIGLIO	C.C. BANCARIO	167,585.63	695,230.23	862,815.86	671,311.46	191,504.40

BANCA DI CREDITO COOPERATIVO DELL'ALTA BRIANZA DI MERATE	BANCARIO	158,592.86	162,378.38	320,971.24	196,387.59	124,583.65
BANCA DI CREDITO FORMELLO	cassa	23,500.92	22,692.28	46,193.20	35,193.42	10,999.78
BANCA DI CREDITO POPOLARE DI TORRE DEL GRECO	c/c bancario	0.00	7,882.00	7,882.00	1,078.49	6,803.51
BANCA DI IMOLA	cassa	95,358.74	872,768.46	968,127.20	822,119.48	146,007.72
BANCA DI LEGNANO	TESORERIA	1,102,308.20	1,525,448.01	2,627,756.21	1,557,398.42	1,070,357.79
BANCA DI PIACENZA	C.C. BANCARIO	252,230.56	1,352,702.31	1,604,932.87	1,313,186.66	291,746.21
BANCA DI ROMAGNA	c/c	243,252.10	76,742.89	319,994.99	117,085.65	202,909.34
BANCA DI ROMAGNA	tesoreria enti	91,188.31	166,688.07	257,876.38	218,993.57	38,882.81
BANCA DI ROMAGNA AG. 4 FAENZA	tesoreria	212,685.81	197,924.28	410,610.09	352,635.27	57,974.82
BANCA DI TRENTO E BOLZANO	CONTO CORRENTE BANCARIO	1,816,628.34	4,753,995.13	6,570,623.47	3,440,710.44	3,129,913.03
BANCA DI TRENTO E DI BOLZANO	C/C DI TESORERIA	273,209.09	3,327,510.62	3,600,719.71	3,292,687.05	308,032.66
BANCA DI VITERBO	CONTO CORRENTE	5,636.14	22,975.49	28,611.63	25,633.57	2,978.06
BANCA DI VITERBO - CREDITO COOP.	C/C	15,393.71	9,864.87	25,258.58	10,259.22	14,999.36
BANCA DI VITERBO - CREDITO COOP.	CONTO CORRENTE	258,681.73	414,309.05	672,990.78	210,783.87	462,206.91
BANCA DON RIZZO	corrente	58,986.45	49,603.83	108,590.28	52,811.66	55,778.62
BANCA ETRURIA	Conto Cassa	20,436.00	27,459.47	47,895.47	17,609.52	30,285.95
BANCA ETRURIA AG. FOIANO CHIANA	c.c. bancario	21,497.57	111,784.12	133,281.69	96,874.56	36,407.13
BANCA ETRURIA CASTIGLION F.NO	CONTO CORRENTE	18,017.09	34,124.52	52,141.61	40,708.79	11,432.82
BANCA ETRURIA SEDE AREZZO	conto di tesoreria	199,317.16	344,969.52	544,286.68	313,668.59	230,618.09
BANCA ETRURIA STIA	CONTO CORRENTE	38,634.29	43,017.46	81,651.75	36,894.75	44,757.00
BANCA EUROPEA	c/c	101,260.68	203,687.42	304,948.10	269,906.75	35,041.35
BANCA INTESA	BANCARIO	110,415.56	168,944.14	279,359.70	242,367.99	36,991.71
BANCA INTESA - AGENZIA V.VARESE PV	ORDINARIO	206,103.25	3,576,587.69	3,782,690.94	3,624,667.57	158,023.37
BANCA INTESA SAN PAOLO	CONTO CORRENTE	228,471.49	708,523.44	936,994.93	657,013.11	279,981.82
BANCA INTESA SAN PAOLO	TESORERIA	802,519.71	607,128.10	1,409,647.81	522,579.92	887,067.89
BANCA INTESA SAN PAOLO	conto corrente	840,639.38	22,165,890.02	23,006,529.40	22,236,084.16	770,445.24
BANCA INTESA SANPAOLO	c/c	1,604,544.36	871,718.98	2,476,263.34	1,208,169.69	1,268,093.65
BANCA INTESA SANPAOLO	tesoreria	23,198.86	705,810.59	729,009.45	646,243.34	82,766.11
BANCA INTESA SANPAOLO S.P.A.	C.C. BANCARIO	63,624.06	595,020.71	658,644.77	521,221.76	137,423.01

BANCA INTESA SANPAOLO SPA	SERVIZIO CASSA	199,082.79	419,869.69	618,952.48	391,088.89	227,863.59
BANCA INTESA SANPAOLO SPA	SERVIZIO DI CASSA	103,999.29	55,897.32	159,896.61	120,093.77	39,802.84
BANCA INTESA SANPAOLO SPA	SERVIZIO DI CASSA	70,618.77	318,266.96	388,885.73	287,075.78	101,809.95
BANCA INTESA SANPAOLO SPA	SERVIZIO DI CASSA	191,843.59	160,715.09	352,558.68	133,516.88	219,041.80
BANCA INTESA SANPAOLO SPA	SERVIZIO DI CASSA	35,475.99	6,953.38	42,429.37	32,748.84	9,680.53
BANCA INTESA SANPAOLO SPA	SERVIZIO DI CASSA	10,096.09	415,479.78	425,575.87	398,875.43	26,700.44
BANCA M.P.S. AGENZIA DI GAVORRANO	TESORERIA	145,927.13	88,577.43	234,504.56	48,832.97	185,671.59
BANCA M.P.S. FILIALE DI MONTIERI	TESORERIA	45,093.59	21,481.15	66,574.74	15,011.95	51,562.79
BANCA MARCHE	tesoreria	81,556.51	351,139.00	432,695.51	432,100.49	595.02
BANCA MARCHE	tesoreria	13,509.49	45,231.78	58,741.27	37,449.08	21,292.19
BANCA MARCHE	tesoreria	181,238.59	173,745.30	354,983.89	106,675.54	248,308.35
BANCA MARCHE ASCOLI PICENO	c/c	136,697.14	18,216.45	154,913.59	17,368.05	137,545.54
BANCA MATERANO GIOIA DEL COLLE	C/C ORDINARIO	78,103.42	43,777.90	121,881.32	64,584.94	57,296.38
BANCA MONTE DEI PASCHI	c/c	0.00	255,200.79	255,200.79	74,826.10	180,374.69
BANCA MONTE DEI PASCHI DI SIENA	TESORERIA	66,890.12	166,335.42	233,225.54	156,916.85	76,308.69
BANCA MONTE DEI PASCHI DI SIENA	CONTO ORDINARIO	14,900.59	8,819.37	23,719.96	14,138.26	9,581.70
BANCA MONTE DEI PASCHI DI SIENA	c/c	58,663.56	339,293.10	397,956.66	399,411.36	-1,454.70
BANCA MONTE PASCHI DI SIENA	c/corrente	58,136.05	55,159.59	113,295.64	47,089.00	66,206.64
BANCA MONTE PASCHI SIENA	c/c	3,155,699.12	4,461,430.26	7,617,129.38	3,058,392.18	4,558,737.20
BANCA NAZIONALE DEL LAVORO	C.C. BANCARIO	5,260,645.81	3,861,024.55	9,121,670.36	8,139,359.70	982,310.66
BANCA NAZIONALE DEL LAVORO	C/C DI TESORERIA	687.59	28,631.77	29,319.36	22,094.77	7,224.59
BANCA NAZIONALE DEL LAVORO	C/C. ORDINARIO	217,768.25	288,965.09	506,733.34	366,204.93	140,528.41
BANCA NAZIONALE DEL LAVORO	CASSA	0.00	6,112.00	6,112.00	6,337.25	-225.25
BANCA NAZIONALE DEL LAVORO	CASSA	25,227.62	24,611.41	49,839.03	26,921.79	22,917.24
BANCA NAZIONALE DEL LAVORO	CASSA	5,910.40	254,358.57	260,268.97	227,870.59	32,398.38
BANCA NAZIONALE DEL LAVORO	c/c	57,092.10	115,336.32	172,428.42	84,625.98	87,802.44
BANCA NAZIONALE DEL LAVORO	c/c	37,536.67	67,320.20	104,856.87	51,910.79	52,946.08
BANCA NAZIONALE DEL LAVORO	c/c	122,708.90	73,605.22	196,314.12	58,146.60	138,167.52
BANCA NAZIONALE DEL LAVORO	c/c ordinario	89,699.08	374,036.36	463,735.44	233,828.15	229,907.29

BANCA NAZIONALE DEL LAVORO	conto corrente	3,338.17	246,007.75	249,345.92	241,050.79	8,295.13
BANCA NAZIONALE DEL LAVORO	conto corrente	221,878.26	246,525.90	468,404.16	299,027.46	169,376.70
BANCA NAZIONALE DEL LAVORO	conto corrente	109,381.85	169,915.10	279,296.95	136,930.41	142,366.54
BANCA NAZIONALE DEL LAVORO	conto corrente	19,486.88	80,909.57	100,396.45	82,856.81	17,539.64
BANCA NAZIONALE DEL LAVORO	conto corrente	228,223.61	461,057.89	689,281.50	521,518.61	167,762.89
BANCA NAZIONALE DEL LAVORO	ordinario	207,897.27	307,474.64	515,371.91	355,864.06	159,507.85
BANCA NAZIONALE DEL LAVORO	ordinario	15,759.72	138,733.45	154,493.17	119,780.15	34,713.02
BANCA NAZIONALE DEL LAVORO	tesoreria	1,411,617.94	3,766,738.90	5,178,356.84	4,368,280.44	810,076.40
BANCA NAZIONALE DEL LAVORO	tesoreria	45,292.84	86,996.17	132,289.01	69,888.08	62,400.93
BANCA NAZIONALE DEL LAVORO - CT	conto corrente bancario	69,000.87	1,094,990.87	1,163,991.74	880,313.51	283,678.23
BANCA NAZIONALE DEL LAVORO - CZ	tesoreria	154,463.49	275,247.96	429,711.45	283,008.11	146,703.34
BANCA NUOVA	c/c	33,800.92	703,371.89	737,172.81	606,630.44	130,542.37
BANCA POP.DI VERONA S.GEMINIANO E S.PROSPERO	TESORERIA	43,413.54	136,052.31	179,465.85	128,068.00	51,397.85
BANCA POP.EMILIA ROMAGNA	C/C	0.00	0.00	0.00	0.00	0.00
BANCA POPOL DI INTRA SUCC STRESA	c/c	258,223.32	68,875.31	327,098.63	60,500.88	266,597.75
BANCA POPOLARE ANCONA	C/C	98,653.46	358,074.83	456,728.29	381,253.52	75,474.77
BANCA POPOLARE ANCONA	conto corrente	77,286.36	75,673.34	152,959.70	74,294.22	78,665.48
BANCA POPOLARE DEL CASSINATE	c/c	12,642.41	26,050.03	38,692.44	29,128.66	9,563.78
BANCA POPOLARE DEL LAZIO	CONTO TESORERIA	35,782.27	24,197.38	59,979.65	37,879.77	22,099.88
BANCA POPOLARE DEL MEZZOGIORNO	C/C	35,634.43	25,060.83	60,695.26	16,611.36	44,083.90
BANCA POPOLARE DEL MEZZOGIORNO	CONTO ORDINARIO	1,294.72	8,720.00	10,014.72	9,747.96	266.76
BANCA POPOLARE DEL MEZZOGIORNO	c/c	1,124.23	18,308.98	19,433.21	11,894.44	7,538.77
BANCA POPOLARE DEL MEZZOGIORNO	c/c	57,291.72	84,967.44	142,259.16	83,148.97	59,110.19
BANCA POPOLARE DEL MEZZOGIORNO	conto corrente	113,349.79	239,969.62	353,319.41	300,389.81	52,929.60
BANCA POPOLARE DEL MEZZOGIORNO	ordinario	299,427.94	201,164.10	500,592.04	324,065.38	176,526.66
BANCA POPOLARE DELL'EMILIA-ROMAGNA	c/c	49,428.66	62,310.56	111,739.22	97,205.08	14,534.14
BANCA POPOLARE DELL'EMILIA-ROMAGNA	c/c	142,925.51	286,248.48	429,173.99	195,145.46	234,028.53
BANCA POPOLARE DELL'EMILIA-ROMAGNA	conto corrente	242,911.32	113,387.44	356,298.76	141,252.89	215,045.87
BANCA POPOLARE DI ANCONA	c/c	63,441.02	305,986.27	369,427.29	314,425.13	55,002.16

BANCA POPOLARE DI APRILIA	C/C	9,790.25	103,439.06	113,229.31	79,714.73	33,514.58
BANCA POPOLARE DI APRILIA - FIL. NETTUNO	c/c	35,574.47	38,250.59	73,825.06	29,081.91	44,743.15
BANCA POPOLARE DI BARI	C/C 77.950.41	177,975.12	137,841.57	315,816.69	38,231.61	277,585.08
BANCA POPOLARE DI BRESCIA	c/c	119,989.33	461,615.22	581,604.55	515,040.78	66,563.77
BANCA POPOLARE DI CREMA	BANCARIO	275,762.51	442,539.95	718,302.46	430,047.34	288,255.12
BANCA POPOLARE DI CREMONA	BANCARIO	644,762.98	523,609.80	1,168,372.78	547,176.79	621,195.99
BANCA POPOLARE DI CREMONA-CASALMAGGIORE	BANCARIO	150,353.60	164,226.66	314,580.26	91,564.63	223,015.63
BANCA POPOLARE DI FONDI	C/C	67,996.87	41,675.63	109,672.50	47,847.44	61,825.06
BANCA POPOLARE DI FONDI	C/C	657,637.31	7,772,867.50	8,430,504.81	7,262,398.64	1,168,106.17
BANCA POPOLARE DI FONDI - FIL. ITRI	c/c	24,504.39	16,587.48	41,091.87	15,556.84	25,535.03
BANCA POPOLARE DI INTRA	C/C	379,518.34	863,818.57	1,243,336.91	896,047.49	347,289.42
BANCA POPOLARE DI LECCO	BANCARIO	311,802.36	500,599.47	812,401.83	517,049.60	295,352.23
BANCA POPOLARE DI LECCO-VALMADRERA	bancario	95,685.08	69,812.08	165,497.16	125,451.72	40,045.44
BANCA POPOLARE DI LODI	CASSA	53,471.46	624,864.87	678,336.33	656,969.05	21,367.28
BANCA POPOLARE DI LODI	CASSIERE	372,457.95	852,423.03	1,224,880.98	753,043.18	471,837.80
BANCA POPOLARE DI LODI	SERV DI CASSA	79,746.71	893,498.21	973,244.92	872,914.30	100,330.62
BANCA POPOLARE DI LODI	SERVIZIO DI CASSA	182,197.91	248,708.59	430,906.50	327,528.33	103,378.17
BANCA POPOLARE DI LODI	SERVIZIO DI CASSA	75,061.79	99,572.33	174,634.12	101,856.89	72,777.23
BANCA POPOLARE DI LODI	SERVIZIO DI CASSA	146,773.20	97,510.90	244,284.10	68,412.96	175,871.14
BANCA POPOLARE DI LODI	SERVIZIO DI CASSA	282,414.47	204,715.87	487,130.34	195,999.23	291,131.11
BANCA POPOLARE DI LODI	SERVIZIO DI CASSA	103,896.54	184,414.10	288,310.64	223,857.67	64,452.97
BANCA POPOLARE DI LODI	c/c	311,217.67	297,690.48	608,908.15	312,767.62	296,140.53
BANCA POPOLARE DI LODI	c/c	351,902.65	467,992.60	819,895.25	360,231.14	459,664.11
BANCA POPOLARE DI LODI	cassiere	103,766.67	78,504.42	182,271.09	58,385.69	123,885.40
BANCA POPOLARE DI LODI - LENTATE	TESORERIA	12,179.95	417,220.40	429,400.35	351,159.51	78,240.84
BANCA POPOLARE DI MILANO	CASSA	73,065.43	124,817.52	197,882.95	117,739.07	80,143.88
BANCA POPOLARE DI NOVARA	C.C.BANCARIO	907,219.32	371,240.82	1,278,460.14	384,330.30	894,129.84
BANCA POPOLARE DI NOVARA	CONTO CORRENTE	160,110.71	1,012,747.87	1,172,858.58	1,026,742.50	146,116.08
BANCA POPOLARE DI NOVARA	CONTO CORRENTE	77,330.26	34,607.29	111,937.55	33,989.37	77,948.18

BANCA POPOLARE DI NOVARA	SERVIZIO CASSA	5,318.94	2,105.00	7,423.94	7,423.94	0.00
BANCA POPOLARE DI NOVARA	SERVIZIO DI CASSA	47,766.92	151,952.87	199,719.79	166,380.73	33,339.06
BANCA POPOLARE DI NOVARA	SERVIZIO DI CASSA	424,962.18	513,810.05	938,772.23	454,635.05	484,137.18
BANCA POPOLARE DI NOVARA	SERVIZIO DI CASSA	265,174.40	252,101.69	517,276.09	222,669.55	294,606.54
BANCA POPOLARE DI NOVARA	tesoreria	978,279.02	261,952.71	1,240,231.73	163,374.76	1,076,856.97
BANCA POPOLARE DI NOVARA AG ARENZANO	servizio di cassa	171,160.94	265,051.16	436,212.10	323,596.71	112,615.39
BANCA POPOLARE DI NOVARA SEDE NOVARA	C/C 22200	49,074.30	1,187,662.31	1,236,736.61	1,145,052.63	91,683.98
BANCA POPOLARE DI SONDRIO	CONTO CORRENTE	302,323.28	2,791,207.51	3,093,530.79	2,260,423.52	833,107.27
BANCA POPOLARE DI SONDRIO	CONTO CORRENTE	246,282.64	1,762,493.30	2,008,775.94	1,958,064.30	50,711.64
BANCA POPOLARE DI SONDRIO	TESORERIA	8,161.76	156,244.90	164,406.66	156,205.14	8,201.52
BANCA POPOLARE DI SONDRIO	TESORERIA	1,675,785.84	1,417,624.56	3,093,410.40	1,153,762.88	1,939,647.52
BANCA POPOLARE DI SONDRIO	TESORERIA	75,314.07	407,625.00	482,939.07	446,772.94	36,166.13
BANCA POPOLARE DI SONDRIO	TESORERIA	191,138.36	823,384.58	1,014,522.94	741,007.33	273,515.61
BANCA POPOLARE DI SONDRIO	TESORERIA	357,993.82	796,264.14	1,154,257.96	772,866.87	381,391.09
BANCA POPOLARE DI SONDRIO	TESORERIA	225,875.43	704,578.22	930,453.65	837,031.67	93,421.98
BANCA POPOLARE DI SONDRIO	TESORERIA	35,972.95	90,312.25	126,285.20	123,871.72	2,413.48
BANCA POPOLARE DI SONDRIO	ag 1	148,718.14	1,860,784.49	2,009,502.63	1,979,886.47	29,616.16
BANCA POPOLARE DI SONDRIO	conto corrente	643,585.90	10,357,142.66	11,000,728.56	10,842,305.04	158,423.52
BANCA POPOLARE DI SONDRIO	servizio tesoreria	18,206.52	11,412.37	29,618.89	11,970.34	17,648.55
BANCA POPOLARE DI SONDRIO	servizio tesoreria	132,720.80	454,776.80	587,497.60	416,673.77	170,823.83
BANCA POPOLARE DI SONDRIO	tesoreria	799,102.29	222,377.17	1,021,479.46	251,301.16	770,178.30
BANCA POPOLARE DI SONDRIO - AGENZIA BERGAMO	C/C BANCARIO-SERV.CASSA	1,640,844.09	6,419,349.13	8,060,193.22	6,323,880.26	1,736,312.96
BANCA POPOLARE E.R.	ordinario	4,589.16	252,156.76	256,745.92	213,075.10	43,670.82
BANCA POPOLARE EM.ROMAGNA	CONTO ORDINARIO E TESORERIA	484,016.02	517,440.27	1,001,456.29	668,015.86	333,440.43
BANCA POPOLARE EMILIA ROMAGNA	TESORERIA	69,614.58	306,891.14	376,505.72	360,583.04	15,922.68
BANCA POPOLARE EMILIA ROMAGNA	Tesoreria	44,461.13	649,814.44	694,275.57	501,762.63	192,512.94
BANCA POPOLARE EMILIA-ROMAGNA	c/c	153,635.12	77,368.48	231,003.60	168,104.18	62,899.42
BANCA POPOLARE MILANO	C/C	46,464.48	273,501.16	319,965.64	270,458.72	49,506.92
BANCA POPOLARE PUGLIESE	C/C	74,386.99	33,822.14	108,209.13	21,402.31	86,806.82

BANCA POPOLAREDI CREMONA	BANCARIO	643,951.84	570,279.65	1,214,231.49	786,182.07	428,049.42
BANCA PROSSIMA	c/c	0.00	186,891.80	186,891.80	157,126.58	29,765.22
BANCA REGIONALE EUROPEA	C.C. BANCARIO	20,267.40	101,248.25	121,515.65	99,864.82	21,650.83
BANCA REGIONALE EUROPEA	C.C.B.	26,408.84	602,125.09	628,533.93	607,758.83	20,775.10
BANCA REGIONALE EUROPEA	C/C	223,571.65	2,785,989.65	3,009,561.30	2,498,457.61	511,103.69
BANCA REGIONALE EUROPEA	CONTO CORRENTE	22,938.26	320,018.23	342,956.49	309,970.89	32,985.60
BANCA REGIONALE EUROPEA	c/c	19,740.14	195,136.83	214,876.97	189,715.21	25,161.76
BANCA REGIONALE EUROPEA AGENZIA DI DRONERO	c/c	47,417.59	380,964.66	428,382.25	356,348.76	72,033.49
BANCA REGIONALE EUROPEA FILIALE MONESIGLIO	C/C	37,377.16	127,979.53	165,356.69	91,796.82	73,559.87
BANCA RISPARMIO DI FOSSANO	conto corrente	704,471.31	471,309.10	1,175,780.41	450,067.18	725,713.23
BANCA SELLA	C.C. BANCARIO	17,782.18	542,190.03	559,972.21	546,148.92	13,823.29
BANCA SELLA	conto corrente	272,477.24	949,648.40	1,222,125.64	970,165.87	251,959.77
BANCA SELLA	ordinario	108,919.43	63,551.49	172,470.92	55,954.80	116,516.12
BANCA SELLA SPA	C/C	108,362.02	97,488.71	205,850.73	135,305.39	70,545.34
BANCA TOSCANA SPA	TESORERIA	6,247.67	47,290.35	53,538.02	16,986.47	36,551.55
BANCA UNICREDIT	C/C ORDINARIO	400,219.57	409,205.43	809,425.00	454,856.66	354,568.34
BANCA UNICREDIT	conto corrente	0.00	35,496.00	35,496.00	28,970.09	6,525.91
BANCA È LA NAZIONALE DEL LAVORO	ordinario	56,251.66	715,524.24	771,775.90	570,578.72	201,197.18
BANCO DELL'ADRIATICO S.P.A.	c/c bancario	68,405.07	99,822.40	168,227.47	132,681.42	35,546.05
BANCO DI BRESCIA	TESORERIA	96,995.53	98,198.31	195,193.84	97,770.52	97,423.32
BANCO DI NAPOLI	C/C	5,751,283.45	323,689.79	6,074,973.24	475,735.20	5,599,238.04
BANCO DI NAPOLI	oonto corrente	83,411.77	998,921.40	1,082,333.17	926,825.58	155,507.59
BANCO DI NAPOLI SPA	c/c bancario	42,110.20	21,169.67	63,279.87	14,459.22	48,820.65
BANCO DI SARDEGNA	ordinario	55,465.73	59,323.00	114,788.73	31,493.12	83,295.61
BANCO DI SICILIA	c/c	134,807.32	278,423.82	413,231.14	374,347.26	38,883.88
BANCO DI SICILIA - SIRACUSA	conto corente	83,223.48	125,664.44	208,887.92	120,866.43	88,021.49
BANCO DI SICILIA AG. DI MARSALA	c/c ordinario	8,372.47	5,853.36	14,225.83	8,649.50	5,576.33
BANCO DI SICILIA AG.1 GIARRE	C/C	33,672.38	86,397.55	120,069.93	45,632.99	74,436.94
BANCO DI SICILIA TESORERIA ENTI	c/c	51,960.95	80,592.06	132,553.01	98,512.37	34,040.64

BANCO DI SICILIA TESORERIA ENTI	c/c	614,400.74	20,639,149.52	21,253,550.26	20,573,283.47	680,266.79
BANCO POPOLARE DI LODI-MOCONESI	CORRISPONDENZA	76,690.39	117,507.88	194,198.27	84,494.04	109,704.23
BCC BELLEGRA	tesoreria	20,566.41	24,159.61	44,726.02	28,542.67	16,183.35
BCC DEL GARIGLIANO	CONTO DI TESORERIA	14,644.67	21,391.61	36,036.28	16,302.04	19,734.24
BCC PICENA - SEDE COMUNANZA	TESORERIA	98,823.91	105,688.20	204,512.11	141,757.36	62,754.75
BCC SPELLO E BETTONA	TESORERIA	37,268.36	35,005.98	72,274.34	25,455.81	46,818.53
BIVERBANCA	C/C	192,170.18	439,626.23	631,796.41	547,932.93	83,863.48
BIVERBANCA	C/C	16,185.54	524,426.64	540,612.18	489,776.65	50,835.53
BIVERBANCA	ORDINARIO	99,852.56	185,834.26	285,686.82	215,055.36	70,631.46
BIVERBANCA	ordinario	72,227.61	205,189.51	277,417.12	188,170.67	89,246.45
BIVERBANCA FIL DI BORGOSIESIA	CONTO CORRENTE	174,356.39	377,649.42	552,005.81	381,889.30	170,116.51
BIVERBANCA GRUPPO MPS	TESORERIA	661,645.29	357,959.05	1,019,604.34	417,209.77	602,394.57
BIVERBANCA SPA BIELLA	c/c	68,431.69	970,028.53	1,038,460.22	973,260.62	65,199.60
BNL	c/c	301,586.65	115,699.54	417,286.19	225,601.87	191,684.32
BNL	c/c bancario	62,671.81	8,917.13	71,588.94	16,717.33	54,871.61
BNL	c/c ordinario	4,160.89	0.00	4,160.89	0.00	4,160.89
BNL	c/c ordinario	32,160.95	559,443.87	591,604.82	514,660.64	76,944.18
BNL	tesoreria	9,374.10	40,572.34	49,946.44	16,005.33	33,941.11
BNL AGENZIA DI ACIREALE	C/C	1,560.86	43,949.62	45,510.48	38,247.15	7,263.33
BNL DI VIBO VALENTIA	TESORERIA	17,058.39	218,405.26	235,463.65	203,224.16	32,239.49
BNL FILIALE DI CROTONE	tesoreria	1,674.55	400,874.39	402,548.94	341,725.77	60,823.17
BNL SALERNO	c/c	93,173.19	825,943.76	919,116.95	908,759.58	10,357.37
BNL VIA MAZZINI N.18 VERONA	c/c	921,367.95	1,020,542.03	1,941,909.98	1,139,632.30	802,277.68
BPL	SERVIZIO DI CASSA	84,786.10	221,087.75	305,873.85	209,183.81	96,690.04
BPN	BPN	0.00	0.00	0.00	0.00	0.00
C.R. DI FIRENZE SPA - AGENZIA PORTO ERCOLE	TESORERIA	8,437.11	54,187.19	62,624.30	41,168.19	21,456.11
C.R. DI LUCCA PISA LIVORNO SPA	TESORERIA	80,951.48	270,935.20	351,886.68	215,211.54	136,675.14
C.R. LUCCA PISA LIVORNO	C/C TESORERIA	19,775.57	338,156.08	357,931.65	258,827.22	99,104.43
C.R. LUCCA PISA LIVORNO	tesoreria	1,562.24	30,844.22	32,406.46	26,146.05	6,260.41

CA.RI. F.V.G.	conto di cassa	3,112.14	4,022.15	7,134.29	2,287.06	4,847.23
CA.RI. F.V.G.	conto di cassa	144,513.72	510,669.75	655,183.47	496,291.56	158,891.91
CA.RI.LO.SPA -LORETO	tesoreria	31,326.92	216,895.84	248,222.76	254,934.86	-6,712.10
CA.RI.PIT. - PESCIA	Conto di tesoreria	14,901.77	66,817.08	81,718.85	63,872.78	17,846.07
CARIFAC	c/c tesoreria	14,007.26	160,919.33	174,926.59	169,251.40	5,675.19
CARIFAC - FILIALE FABRIANO	TESORERIA	349,477.28	114,275.24	463,752.52	103,241.86	360,510.66
CARIPARMA	TESORERIA	77,377.64	140,634.09	218,011.73	123,591.33	94,420.40
CARIPARMA	bancario	79,177.61	106,582.51	185,760.12	182,817.32	2,942.80
CARIPARMA	c/c	27,927.69	74,623.88	102,551.57	49,126.66	53,424.91
CARIPARMA	c/c	192,790.03	862,803.69	1,055,593.72	830,601.97	224,991.75
CARIPARMA	c/c/	14,876.24	135,817.30	150,693.54	123,030.97	27,662.57
CARIPARMA - AG. FONTANELLATO	C/C BANCARIO	51,206.44	105,655.94	156,862.38	81,014.75	75,847.63
CARIPARMA - TRECATE	CONTO CORRENTE	1,107,976.87	240,494.32	1,348,471.19	241,266.93	1,107,204.26
CARIPE PESCARA	c/c	102,266.11	771,413.23	873,679.34	845,221.43	28,457.91
CARIPRATO AGENZIA VERNIO	TESORERIA	48,621.39	97,329.86	145,951.25	67,680.50	78,270.75
CARISPAQ	conto corrente	91,571.08	185,021.64	276,592.72	216,652.11	59,940.61
CARISPEZIA - AG RICCÒ DEL GOLFO	tesoreria	335,938.87	76,951.11	412,889.98	138,942.22	273,947.76
CARISPEZIA-AG. LEVANTO SP	C. CORRENTE SERVIZIO CASSA	191,291.38	216,525.60	407,816.98	324,204.82	83,612.16
CARISPO	c/c	47,827.34	33,271.53	81,098.87	42,560.25	38,538.62
CASSA DI RISASPARMIO DELLA SPEZIA	SERVIO DI CASSA	86,684.75	881,713.02	968,397.77	869,465.46	98,932.31
CASSA DI RISP. SPOLETO	TESORERIA	19,014.12	108,149.89	127,164.01	112,971.17	14,192.84
CASSA DI RISPARMI DI VOLTERRA	tesoreria	16,376.65	352,229.58	368,606.23	320,402.54	48,203.69
CASSA DI RISPARMIO DEL VENETO	c/c	374,713.53	926,814.44	1,301,527.97	897,391.73	404,136.24
CASSA DI RISPARMIO DEL VENETO	c/corrente	77,802.60	86,470.43	164,273.03	116,872.02	47,401.01
CASSA DI RISPARMIO DEL VENETO S.P.A.	c/corrente	209,713.49	217,625.88	427,339.37	250,805.01	176,534.36
CASSA DI RISPARMIO DELL'AQUILA	c/c	40,106.42	80,301.94	120,408.36	99,101.92	21,306.44
CASSA DI RISPARMIO DELLA SPEZIA	TESORERIA	201,507.58	71,863.93	273,371.51	211,193.35	62,178.16
CASSA DI RISPARMIO DI ALESSANDRIA	C/C	39,621.17	64,423.29	104,044.46	63,723.76	40,320.70
CASSA DI RISPARMIO DI ASCOLI PICENO	Conto di Tesoreria	173,094.49	428,515.77	601,610.26	464,758.72	136,851.54

CASSA DI RISPARMIO DI ASTI	C/C	77,704.56	68,851.03	146,555.59	31,276.57	115,279.02
CASSA DI RISPARMIO DI ASTI	c/c	76,910.67	48,498.58	125,409.25	43,429.87	81,979.38
CASSA DI RISPARMIO DI ASTI	c/c	190,611.77	93,315.33	283,927.10	131,431.16	152,495.94
CASSA DI RISPARMIO DI ASTI	c/c	187,215.04	91,464.46	278,679.50	123,817.12	154,862.38
CASSA DI RISPARMIO DI ASTI	ordinario	706,239.84	1,694,441.51	2,400,681.35	1,842,054.98	558,626.37
CASSA DI RISPARMIO DI ASTI FILIALE DI LAURIANO	conto corrente	107,766.85	122,586.05	230,352.90	85,360.31	144,992.59
CASSA DI RISPARMIO DI BRA SPA	c/c	119,150.33	353,159.13	472,309.46	450,730.99	21,578.47
CASSA DI RISPARMIO DI CESENA	cc	774,162.10	1,076,302.00	1,850,464.10	1,160,716.21	689,747.89
CASSA DI RISPARMIO DI CITTA' DI CASTELLO	CONTO CORRENTE	50,091.12	985,873.45	1,035,964.57	891,964.50	144,000.07
CASSA DI RISPARMIO DI CIVITAVECCHIA	CONTO CORRENTE	25,798.85	45,363.19	71,162.04	37,244.50	33,917.54
CASSA DI RISPARMIO DI CIVITAVECCHIA	conto corrente	172,591.63	69,529.06	242,120.69	56,013.22	186,107.47
CASSA DI RISPARMIO DI CIVITAVECCHIA	conto corrente	27,081.45	27,153.62	54,235.07	17,587.28	36,647.79
CASSA DI RISPARMIO DI CIVITAVECCHIA	tesoreria	29,896.34	19,365.60	49,261.94	14,248.70	35,013.24
CASSA DI RISPARMIO DI FERRARA	conto corrente	67,133.36	614,266.19	681,399.55	512,649.98	168,749.57
CASSA DI RISPARMIO DI FIRENZE	CONTO CORRENTE	136,335.18	105,238.27	241,573.45	111,405.05	130,168.40
CASSA DI RISPARMIO DI FIRENZE	TESORERIA	563,971.86	3,735,131.76	4,299,103.62	3,854,764.60	444,339.02
CASSA DI RISPARMIO DI FIRENZE	TESORERIA	76,124.82	19,818.51	95,943.33	34,025.20	61,918.13
CASSA DI RISPARMIO DI FIRENZE	TESORERIA	32,728.67	210,005.02	242,733.69	193,172.72	49,560.97
CASSA DI RISPARMIO DI FIRENZE	cassa	563,691.14	877,621.02	1,441,312.16	814,427.36	626,884.80
CASSA DI RISPARMIO DI FIRENZE	tesoreria	17,755.10	177,837.25	195,592.35	169,835.49	25,756.86
CASSA DI RISPARMIO DI FIRENZE AG RIGNANO SULL'ARNO	conto tesoreria	73,916.23	128,922.72	202,838.95	133,327.82	69,511.13
CASSA DI RISPARMIO DI FIRENZE AG. INCISA VALDARNO	CONTO CORRENTE	383,739.93	186,795.06	570,534.99	159,251.53	411,283.46
CASSA DI RISPARMIO DI FOLIGNO	TESORERIA	139,642.57	71,759.30	211,401.87	57,856.34	153,545.53
CASSA DI RISPARMIO DI LUCCA	TESORERIA	49,690.00	265,795.65	315,485.65	270,761.86	44,723.79
CASSA DI RISPARMIO DI LUCCA	TESORERIA	19,041.60	93,270.51	112,312.11	95,645.89	16,666.22
CASSA DI RISPARMIO DI LUCCA PISA LIVORNO	C/C TESORERIA	143,312.62	122,504.90	265,817.52	167,278.66	98,538.86
CASSA DI RISPARMIO DI LUCCA PISA LIVORNO SPA	TESORERIA	39,315.30	103,943.76	143,259.06	79,128.17	64,130.89
CASSA DI RISPARMIO DI LUCCA-PISA-LIVORNO	tesoreria	16,816.12	348,807.13	365,623.25	349,026.99	16,596.26
CASSA DI RISPARMIO DI ORVIETO	CONTO CORRENTE	59,245.46	38,071.92	97,317.38	30,334.32	66,983.06

CASSA DI RISPARMIO DI ORVIETO	CONTO CORRENTE	16,784.85	25,413.22	42,198.07	30,090.16	12,107.91
CASSA DI RISPARMIO DI ORVIETO	CONTO CORRENTE	28,477.70	30,227.46	58,705.16	16,597.52	42,107.64
CASSA DI RISPARMIO DI ORVIETO	CONTO CORRENTE TESORERIA	20,041.37	173,869.17	193,910.54	146,364.79	47,545.75
CASSA DI RISPARMIO DI PARMA E PIACENZA	conto corrente	86,387.10	57,707.47	144,094.57	123,925.69	20,168.88
CASSA DI RISPARMIO DI PARMA E PIACENZA	conto corrente	129,985.84	120,168.70	250,154.54	156,099.85	94,054.69
CASSA DI RISPARMIO DI PISA	TESORERIA	48,960.60	672,470.02	721,430.62	593,314.99	128,115.63
CASSA DI RISPARMIO DI RAVENNA	C/C	82,626.61	570,414.78	653,041.39	615,654.28	37,387.11
CASSA DI RISPARMIO DI RAVENNA	c/c	0.00	24,423.56	24,423.56	4,098.13	20,325.43
CASSA DI RISPARMIO DI RAVENNA	conto corrente bancario	183,657.98	124,609.86	308,267.84	117,897.20	190,370.64
CASSA DI RISPARMIO DI RAVENNA S.P.A.	C/C	1,678,063.65	1,498,910.44	3,176,974.09	1,507,129.33	1,669,844.76
CASSA DI RISPARMIO DI RAVENNA S.P.A.	C/C DI TESORERIA	15,828.56	650,981.02	666,809.58	587,219.48	79,590.10
CASSA DI RISPARMIO DI SALUZZO	CONTO ORDINARIO	49,356.06	89,437.12	138,793.18	80,547.07	58,246.11
CASSA DI RISPARMIO DI SAN MINIATO	TESORERIA	51,698.54	37,189.13	88,887.67	68,154.75	20,732.92
CASSA DI RISPARMIO DI SAN MINIATO	TESORERIA	30,575.84	37,223.08	67,798.92	40,325.45	27,473.47
CASSA DI RISPARMIO DI SAVIGLIANO AG.SANTENA	SERVIZIO DI CASSA	76,933.42	184,691.38	261,624.80	204,771.71	56,853.09
CASSA DI RISPARMIO DI VENEZIA	TESORERIA	174,673.97	338,996.42	513,670.39	458,020.91	55,649.48
CASSA DI RISPARMIO DI VENEZIA	c/corrente	229,230.11	53,077.33	282,307.44	51,053.78	231,253.66
CASSA DI RISPARMIO DI VENEZIA TESORERIA DI MESTRE	conto corrente	282,122.64	1,461,624.71	1,743,747.35	1,128,649.81	615,097.54
CASSA DI RISPARMIO DI VITERBO	CONTO CORRENTE	11,971.71	25,373.00	37,344.71	22,070.87	15,273.84
CASSA DI RISPARMIO DI VOLTERRA	TESORERIA	26,444.49	66,834.63	93,279.12	60,659.14	32,619.98
CASSA DI RISPARMIO DI VOLTERRA	TESORERIA	0.00	142,887.99	142,887.99	67,065.49	75,822.50
CASSA DI RISPARMIO DI VOLTERRA	c/tesoreria	95,773.98	825.16	96,599.14	825.16	95,773.98
CASSA DI RISPARMIO FORLI'	c/c	870,747.79	187,385.10	1,058,132.89	167,689.67	890,443.22
CASSA DI RISPARMIO LUCCA PISA LIVORNO	tesoreria	5,134.09	455,333.36	460,467.45	452,540.13	7,927.32
CASSA DI RISPARMIO PISTOIA E P.	C/TESORERIA	10,207.54	241,582.64	251,790.18	234,494.37	17,295.81
CASSA DI RISPARMIO PISTOIA E PESCIA	C/C	226,130.98	145,431.26	371,562.24	96,456.80	275,105.44
CASSA DI RISPARMIO PISTOIA E PESCIA	TESORERIA	62,424.22	83,983.99	146,408.21	113,211.58	33,196.63
CASSA DI RISPARMIO PISTOIA E PESCIA	TESORERIA	6,989.02	516,848.37	523,837.39	510,466.06	13,371.33
CASSA DI RISPARMIO PISTOIA E PESCIA	TESORERIA	44,664.66	43,779.40	88,444.06	30,330.32	58,113.74

CASSA DI RISPARMIO PR.PC.	ordinario	79,570.70	337,707.97	417,278.67	281,728.88	135,549.79
CASSA DI RISPARMIO SPA CHIETI	C/C	24,768.32	255,715.02	280,483.34	279,107.20	1,376.14
CASSA DI RISPARMIO VOLTERRA	Ordinario	40,966.20	114,704.46	155,670.66	126,921.00	28,749.66
CASSA DI RISPARMIO VOLTERRA	Servizio di Cassa	155,512.69	754,707.50	910,220.19	840,454.54	69,765.65
CASSA DI RISPARMIO VOLTERRA - AGENZIA DI SCARLINO	TESORERIA	142,082.71	128,361.36	270,444.07	155,764.45	114,679.62
CASSA DI RISPARMIODI FOSSANO	CONTO CORRENTE	229,236.99	129,513.90	358,750.89	136,408.81	222,342.08
CASSA DI RISPARTMIO DI RAVENNA	conto corrente	167,826.33	484,614.29	652,440.62	216,377.31	436,063.31
CASSA RISP PROV. TERAMO	c/c	148,421.12	384,266.00	532,687.12	488,501.15	44,185.97
CASSA RISP. LUCCA PISA LIVORNO	c/c tesoreria	103,128.36	3,989,227.31	4,092,355.67	4,010,909.43	81,446.24
CASSA RISPARMIO DI FIRENZE	tesoreria	16,465.18	62,026.96	78,492.14	64,555.56	13,936.58
CASSA RISPARMIO ALESSANDRIA	TESORERIA	53,533.37	735,570.38	789,103.75	732,607.30	56,496.45
CASSA RISPARMIO DI BRA	C/C	198,692.28	270,639.62	469,331.90	287,425.66	181,906.24
CASSA RISPARMIO DI CESENA	c/c	288,670.35	184,694.53	473,364.88	252,721.70	220,643.18
CASSA RISPARMIO DI FIRENZE	tesoreria	650,811.45	421,253.08	1,072,064.53	315,060.94	757,003.59
CASSA RISPARMIO DI FIRENZE AG. CASTIGLIONE DELLA PESCAIA	TESORERIA	20,646.22	257,709.68	278,355.90	260,037.77	18,318.13
CASSA RISPARMIO DI VOLTERRA	TESORERIA	91,488.30	84,604.19	176,092.49	76,358.29	99,734.20
CASSA RISPARMIO FABR. E CUPR.	tesoreria	48,937.61	920,652.93	969,590.54	939,403.31	30,187.23
CASSA RISPARMIO FIRENZE	tesoreria	789,788.36	591,008.82	1,380,797.18	1,380,797.18	0.00
CASSA RISPARMIO LUCCA PISA LIVORNO	TESORERIA	128,993.64	707,621.42	836,615.06	660,740.14	175,874.92
CASSA RISPARMIO PARMA E PIACENZA	Conto Tesoreria	34,505.74	45,258.71	79,764.45	30,720.30	49,044.15
CASSA RISPARMIO PARMA E PIACENZA	c/c/	56,072.57	59,226.12	115,298.69	84,461.45	30,837.24
CASSA RISPARMIO PARMA PIACENZA	c/c	21,878.99	169,270.38	191,149.37	116,636.59	74,512.78
CASSA RISPARMIO PARMA PICENZA	conto corrente	122,551.50	133,451.00	256,002.50	116,950.34	139,052.16
CASSA RISPARMIO PR E PC	c/c	32,189.48	94,173.14	126,362.62	77,709.03	48,653.59
CASSA RISPARMIO RAVENNA	c/c	195,854.85	489,423.26	685,278.11	594,839.22	90,438.89
CASSA RISPARMIO RIETI	CONTO CORRENTE	179,246.17	436,132.95	615,379.12	377,558.04	237,821.08
CASSA RISPARMIO SALUZZO	C/C	97,648.77	270,398.06	368,046.83	326,931.67	41,115.16
CASSA RISPARMIO SALUZZO	CONTO CORRENTE	36,694.73	254,139.67	290,834.40	265,735.75	25,098.65
CASSA RISPARMIO TERNI E NARNI	TESORERIA	188,568.53	852,532.54	1,041,101.07	656,450.09	384,650.98

CASSA RISPARMIO VOLTERRA	TESORERIA	5,790.28	204,557.43	210,347.71	157,362.97	52,984.74
CASSA RURALE CAMERANO AG. OSIMOCONTO	CONTO CASSA	62,478.88	390,441.12	452,920.00	387,045.97	65,874.03
CASSA RURALE DI FOLGARIA	CONTO CORRENTE DI TESORERIA	704,636.75	1,148,162.17	1,852,798.92	1,032,479.53	820,319.39
CASSA RURALE DI RONCIGLIONE	CONTO CORRENTE	16,916.84	41,675.24	58,592.08	44,876.52	13,715.56
CASSA RURALE DI ROVERETO	CONTO CORRENTE DI TESORERIA	66,709.22	331,477.44	398,186.66	307,193.49	90,993.17
CASSA RURALE E ARTIG.-CREDITO COOPERATIVO UMBRO DI MANTIGNANA	C/C	90,310.78	112,313.15	202,623.93	99,031.40	103,592.53
CASSA RURALE E ARTIGIANA DI BOVES FILIALE DI PEVERAGNO	C/C	40,887.60	143,588.11	184,475.71	122,082.77	62,392.94
CASSA RURALE VAL DI FASSA E AGORDINO	CONTO CORRENTE DI TESORERIA	625,333.28	728,876.06	1,354,209.34	797,668.11	556,541.23
CRC	tesoreria	18,506.13	192,610.61	211,116.74	186,462.14	24,654.60
CREDEM	servizio di cassa	192,959.80	541,816.17	734,775.97	531,791.79	202,984.18
CREDICO COOPERATIVO DI CAPALBIO AG. ORBETELLO	TESORERIA	38,779.30	304,491.88	343,271.18	317,977.16	25,294.02
CREDITO ARTIGIANO	TESORERIA	13,382.05	96,749.90	110,131.95	102,523.67	7,608.28
CREDITO ARTIGIANO	TESORERIA	233,738.36	516,419.65	750,158.01	428,864.91	321,293.10
CREDITO ARTIGIANO AG. CASORATE PRIMO	ordinario	170,471.34	108,818.73	279,290.07	78,354.83	200,935.24
CREDITO BERGAMASCO	C/C	112,496.73	258,301.65	370,798.38	167,871.55	202,926.83
CREDITO BERGAMASCO -FIL.PONTE SAN PIETRO	c/c bancario	526,069.66	274,923.58	800,993.24	189,404.22	611,589.02
CREDITO COOP.VO REGGIANO	c/c	295,965.36	491,185.34	787,150.70	557,205.33	229,945.37
CREDITO COOPERATIVO	C.C. BANCARIO	36,121.31	97,005.57	133,126.88	109,380.48	23,746.40
CREDITO COOPERATIVO	tesoreria	24,834.34	93,239.65	118,073.99	88,276.39	29,797.60
CREDITO COOPERATIVO	tesoreria	55,661.89	82,330.44	137,992.33	46,392.11	91,600.22
CREDITO COOPERATIVO	tesoreria	74,731.04	59,543.81	134,274.85	95,518.63	38,756.22
CREDITO COOPERATIVO CASSA RURALE ED ARTIGIANA DI PALIANO	C/C	10,097.62	11,564.67	21,662.29	18,128.07	3,534.22
CREDITO VALTELLINESE	C/C	177,967.92	590,539.53	768,507.45	616,610.43	151,897.02
CREDITO VALTELLINESE	CASSA	400,693.55	1,444,467.99	1,845,161.54	1,499,183.24	345,978.30
CREDITO VALTELLINESE	TESORERIA	102,894.29	189,215.58	292,109.87	229,824.42	62,285.45
CREDITO VALTELLINESE	TESORERIA	89,061.88	181,686.11	270,747.99	200,651.93	70,096.06
CREDITO VALTELLINESE	TESORERIA	183,574.61	448,543.34	632,117.95	454,204.85	177,913.10
CREDITO VALTELLINESE	c/c	744,226.52	1,773,999.65	2,518,226.17	1,809,611.17	708,615.00
CREDITO VALTELLINESE - VARESE -	C/C	111,343.65	5,823,500.49	5,934,844.14	5,646,622.19	288,221.95

CREDITO VALTELLINESE SONDRIO	BANCARIO	811,206.55	3,392,262.87	4,203,469.42	3,760,780.60	442,688.82
CREDITO VALTELLINESE-COLICO	BANCARIO	366,121.18	179,381.27	545,502.45	199,237.02	346,265.43
CREDITO VALTELLINESE-LECCO LOCALE	BANCARIO	255,750.51	525,831.31	781,581.82	520,297.09	261,284.73
CREDITO VALTELLINESE-MORBEGNO	BANCARIO	558,932.08	968,263.68	1,527,195.76	1,033,309.31	493,886.45
CREDIUMBRIA BANCA DI CREDITO COOPERATIVO	TESORERIA	50,333.07	69,697.56	120,030.63	64,773.69	55,256.94
CRFI AGENZIA 1 - SCANDICCI (FI)	conto tecnico	664,057.09	184,703.49	848,760.58	117,797.35	730,963.23
CRI BORDIGHERA - BANCA CARIGE BORDIGHERA	C/C	162,815.27	290,045.91	452,861.18	326,446.71	126,414.47
CRI VENTIMIGLIA - BANCA CARIGE VENTIMIGLIA	C/C	55,728.10	300,410.26	356,138.36	339,885.72	16,252.64
CRI SANREMO - BANCA CARIGE SANREMO	C/C	48,168.71	537,397.11	585,565.82	413,785.70	171,780.12
CRL LUCCA	ordinario	404,792.51	408,224.61	813,017.12	416,339.70	396,677.42
FRIULCASSA FRIULI VENEZIA GIULIA	conto corrente	57,856.50	71,750.94	129,607.44	28,386.25	101,221.19
INT. ATTIVI	ordinario	0.00	0.00	0.00	0.00	0.00
INTESA S. PAOLO S.P.A	TESORERIA	0.00	0.00	0.00	0.00	0.00
INTESA S.PAOLO SPA VADO LIGURE128775,59	TESORERIA	102,122.34	405,066.81	507,189.15	338,921.92	168,267.23
INTESA SAMPAOLO	con to corrente	57,974.84	143,788.97	201,763.81	83,500.87	118,262.94
INTESA SAN PAOLO	C/C	23,589.18	11,831.00	35,420.18	4,535.57	30,884.61
INTESA SAN PAOLO	E/C	290,763.61	682,447.15	973,210.76	626,197.56	347,013.20
INTESA SAN PAOLO	TESORERIA	86,911.97	65,960.95	152,872.92	55,544.16	97,328.76
INTESA SAN PAOLO	c/c	300,810.58	474,007.95	774,818.53	542,808.96	232,009.57
INTESA SAN PAOLO	conto corrente	10,003.30	153,573.63	163,576.93	155,535.31	8,041.62
INTESA SAN PAOLO	conto corrente	163,269.84	96,666.33	259,936.17	122,173.52	137,762.65
INTESA SAN PAOLO	tesoreria	47,691.07	184,922.36	232,613.43	191,649.25	40,964.18
INTESA SAN PAOLO SPA	CONTO CORRENTE	34,631.52	540,990.72	575,622.24	583,960.60	-8,338.36
INTESA SAN PAOLO SPA	conto corrente	26,096.50	448,656.24	474,752.74	377,032.96	97,719.78
INTESA SAN PAOLO SPA	conto corrente	1,332.44	104,330.32	105,662.76	79,760.42	25,902.34
INTESA SAN PAOLO SPA	servizio di cassa	39,811.14	61,322.67	101,133.81	67,300.59	33,833.22
INTESA SAN PAOLO SPA	c/c	-2,317.61	308,054.46	305,736.85	271,265.97	34,470.88
INTESA SANPAOLO	TESORERIA	15,392.75	105,790.23	121,182.98	89,005.01	32,177.97
INTESA SANPAOLO	conto corrente	49,627.10	262,715.15	312,342.25	289,489.21	22,853.04

INTESA SANPAOLO	conto corrente	49,718.06	86,172.87	135,890.93	62,441.97	73,448.96
INTESA SANPAOLO S.P.A.	C/C	452,657.24	162,222.62	614,879.86	387,640.16	227,239.70
INTESA SANPAOLO S.P.A.	c/c	1,394,879.79	8,927,111.26	10,321,991.05	8,984,930.43	1,337,060.62
INTESA SANPAOLO SPA	SERVIZIO DI CASSA	272,142.18	968,490.74	1,240,632.92	729,230.38	511,402.54
INTESA SANPAOLO SPA	SERVIZIO DI CASSA	349,671.80	1,343,687.33	1,693,359.13	1,201,113.23	492,245.90
INTESA SANPAOLO SPA	c/c	221,498.50	579,377.12	800,875.62	742,132.15	58,743.47
INTESA-SANPAOLO SPA	C/C	127,510.83	646,396.98	773,907.81	622,498.99	151,408.82
M..P.S GELA	cassa	29,876.87	44,389.12	74,265.99	72,029.23	2,236.76
M.P.S. AGENZIA DI GAVORRANO	TESORERIA	211,783.69	44,908.41	256,692.10	35,240.34	221,451.76
M.P.S.CALTANISSETTA	CASSA	7,928.47	184,043.58	191,972.05	162,216.71	29,755.34
MARCHE	ordinario	321,269.50	166,734.99	488,004.49	166,299.13	321,705.36
MONTE DEI PASCHI DI SIENA	C/C TESORERIA	15,755.43	172,957.87	188,713.30	152,016.60	36,696.70
MONTE DEI PASCHI DI SIENA	CONTO CORRENTE	277,239.88	712,754.15	989,994.03	902,908.36	87,085.67
MONTE DEI PASCHI DI SIENA	c/c	15,344.87	320,610.47	335,955.34	301,215.06	34,740.28
MONTE DEI PASCHI DI SIENA	conto corrente bancario	0.00	0.00	0.00	0.00	0.00
MONTE DEI PASCHI DI SIENA - AGENZIA DI MONTEROTONDO M.MO	TESORERIA	74,207.25	101,952.98	176,160.23	74,715.71	101,444.52
MONTE DEI PASCHI DI SIENA - FIL. MONTE SAN SAVINO	C/CORRENTE BANCARIO	83,453.30	56,664.69	140,117.99	81,938.16	58,179.83
MONTE DEI PASCHI DI SIENA SPA - FILIALE DI FOLLONICA	TESORERIA	62,243.76	609,845.99	672,089.75	618,654.76	53,434.99
MONTE PASCHI DI SIENA	c/c	137,239.23	115,619.48	252,858.71	103,732.03	149,126.68
POPOLARE DI SONDRIO	TESORERIA	499,950.14	672,290.29	1,172,240.43	639,189.96	533,050.47
POSTE	c/c	0.00	0.00	0.00	0.00	0.00
POSTE ITALIANE S.P.A.	C.C. POSTALE	0.00	0.00	0.00	0.00	0.00
Q	C/C	653,018.44	489,400.31	1,142,418.75	743,340.40	399,078.35
SAN PAOLO	conto corrente	0.00	0.00	0.00	0.00	0.00
SAN PAOLO	ordinario	40,919.52	391,013.90	431,933.42	383,147.23	48,786.19
TESORERIA	c/corrente	-12,517.75	161,960.87	149,443.12	149,443.12	0.00
UBI - BANCA REGIONALE EUROPEA	C/C	54,082.74	797,139.35	851,222.09	758,212.88	93,009.21
UBI >< BANCA	C/C	26,383.65	505,029.48	531,413.13	464,379.14	67,033.99
UBI BANCA REGIONALE EUROPEA	CONTO CORRENTE	85,150.38	249,558.15	334,708.53	277,177.49	57,531.04

UNICREDIT	C.C. BANCARIO	-105,912.59	908,147.41	802,234.82	699,489.82	102,745.00
UNICREDIT	CONTO CORRENTE	268,514.49	409,878.97	678,393.46	633,238.05	45,155.41
UNICREDIT	ordinario	550,085.98	874,254.62	1,424,340.60	886,342.96	537,997.64
UNICREDIT S.P.A.	C/C	417,670.63	155,397.34	573,067.97	171,905.25	401,162.72
UNICREDIT - BANCA DI ROMA	CONTO CORRENTE	176,001.12	77,060.82	253,061.94	63,723.77	189,338.17
UNICREDIT BANCA	C.C. BANCARIO	33,058.79	100,524.29	133,583.08	83,414.09	50,168.99
UNICREDIT BANCA	C/C	66,451.93	193,751.58	260,203.51	171,400.05	88,803.46
UNICREDIT BANCA	C/C	874,005.35	382,786.01	1,256,791.36	260,732.89	996,058.47
UNICREDIT BANCA	C/C	311,978.87	690,853.86	1,002,832.73	624,472.36	378,360.37
UNICREDIT BANCA	CONTO CORRENTE	58,187.20	1,463,368.10	1,521,555.30	1,448,101.15	73,454.15
UNICREDIT BANCA	CONTO CORRENTE	196,827.06	146,585.55	343,412.61	224,848.45	118,564.16
UNICREDIT BANCA	CONTO CORRENTE	18,522.05	0.00	18,522.05	12,200.47	6,321.58
UNICREDIT BANCA	ORDINARIO	85,166.31	114,708.47	199,874.78	73,213.50	126,661.28
UNICREDIT BANCA	SERVIZIO CASSA	519,326.59	1,332,936.86	1,852,263.45	1,304,565.50	547,697.95
UNICREDIT BANCA	Tesoreria	0.00	0.00	0.00	0.00	0.00
UNICREDIT BANCA	c.c. bancario	308,961.28	470,493.86	779,455.14	506,389.47	273,065.67
UNICREDIT BANCA	c/c	968,133.60	2,938,877.96	3,907,011.56	3,004,947.41	902,064.15
UNICREDIT BANCA	c/c	148,895.40	98,864.79	247,760.19	96,523.40	151,236.79
UNICREDIT BANCA	c/c	73,673.89	196,462.97	270,136.86	218,257.42	51,879.44
UNICREDIT BANCA	c/c	16,270.74	264,264.01	280,534.75	149,167.18	131,367.57
UNICREDIT BANCA	conto corrente	262,944.20	930,594.89	1,193,539.09	674,284.09	519,255.00
UNICREDIT BANCA	conto corrente - TESORERIA	254,899.68	544,144.21	799,043.89	635,899.10	163,144.79
UNICREDIT BANCA	conto corrente bancario	109,073.70	378,326.11	487,399.81	431,192.74	56,207.07
UNICREDIT BANCA	ordinario	123,568.16	67,401.48	190,969.64	88,384.27	102,585.37
UNICREDIT BANCA	ordinario	436,444.39	212,706.22	649,150.61	218,987.29	430,163.32
UNICREDIT BANCA	ordinario	745,512.48	622,673.83	1,368,186.31	1,255,010.45	113,175.86
UNICREDIT BANCA SP'A	C/C	152,507.71	144,395.00	296,902.71	135,731.52	161,171.19
UNICREDIT BANCA SPA	TESORERIA	19,530.38	112,199.94	131,730.32	100,254.33	31,475.99
UNICREDIT BANCA - AG. CARPI	conto corrente bancario	428,059.00	178,845.78	606,904.78	297,963.71	308,941.07

UNICREDIT BANCA - MONTEBELLUNA	.	45,147.58	0.00	45,147.58	45,147.58	0.00
UNICREDIT BANCA - SAN GIORGIO CANAVESE	c/c	43,185.23	54,476.93	97,662.16	46,424.66	51,237.50
UNICREDIT BANCA AG. CORIO	C/C BANCARIO	74,659.35	738,831.10	813,490.45	783,600.12	29,890.33
UNICREDIT BANCA AG. RIVAROLO C.SE	C/C	22,469.05	312,293.69	334,762.74	298,755.60	36,007.14
UNICREDIT BANCA AG.AGLIE'	C/C:000001291396	45,313.21	68,693.32	114,006.53	60,871.83	53,134.70
UNICREDIT BANCA AG.BARDONECCHIA	CONTO CORRENTE - SERVIZIO DI CASSA	51,776.57	383,352.25	435,128.82	361,170.99	73,957.83
UNICREDIT BANCA AIRASCA	C.C. BANCARIO	23,553.93	73,164.54	96,718.47	63,609.48	33,108.99
UNICREDIT BANCA DI ROMA	CONTO CORRENTE	13,580.14	21,415.33	34,995.47	29,147.61	5,847.86
UNICREDIT BANCA DI ROMA	TESORERIA	70,073.72	33,407.35	103,481.07	16,070.51	87,410.56
UNICREDIT BANCA DI ROMA	c/c	34,974.56	92,628.27	127,602.83	119,713.35	7,889.48
UNICREDIT BANCA DI ROMA	tesoreria	878,643.43	31,704,270.67	32,582,914.10	32,345,300.93	237,613.17
UNICREDIT BANCA DI ROMA S.P.A.	C/C	40,817.91	58,922.16	99,740.07	54,265.99	45,474.08
UNICREDIT BANCA DI ROMA SPA	Conto di Tesoreria	3,166.18	19,036.36	22,202.54	17,717.62	4,484.92
UNICREDIT BANCA DI ROMA SPA	c/c	84,332.02	114,990.36	199,322.38	104,892.57	94,429.81
UNICREDIT BANCA DI ROMA SPA - AGENZIA S. SISTO	CONTO TESORERIA DI CASSA	497,409.66	2,189,177.88	2,686,587.54	2,175,905.47	510,682.07
UNICREDIT BANCA S.P.A.	C/C	45,492.67	119,389.99	164,882.66	130,505.04	34,377.62
UNICREDIT BANCA S.P.A.	TESORERIA	26,873.16	97,988.22	124,861.38	113,044.56	11,816.82
UNICREDIT BANCA S.P.A.	c/corrente	174,200.47	457,009.51	631,209.98	424,090.00	207,119.98
UNICREDIT BANCA S.P.A.	conto cassa	72,573.64	13,561.50	86,135.14	69,237.54	16,897.60
UNICREDIT BANCA S.P.A.	conto corrente	122,969.23	38,487.05	161,456.28	16,631.39	144,824.89
UNICREDIT BANCA S.P.A.	conto corrente di cassa	82,014.54	187,819.90	269,834.44	152,603.34	117,231.10
UNICREDIT BANCA S.P.A.	conto di cassa	175,857.89	51,623.51	227,481.40	47,173.40	180,308.00
UNICREDIT BANCA SPA	C/C	243,679.89	946,505.97	1,190,185.86	889,563.89	300,621.97
UNICREDIT BANCA SPA	C/C	55,276.75	46,902.70	102,179.45	73,747.36	28,432.09
UNICREDIT BANCA SPA	CONTO CORRENTE	99,819.95	183,506.96	283,326.91	176,673.40	106,653.51
UNICREDIT BANCA SPA	c.c. bancario	0.00	0.00	0.00	0.00	0.00
UNICREDIT BANCA SPA	c/c	239,122.91	876,311.19	1,115,434.10	623,240.18	492,193.92
UNICREDIT BANCA SPA	conto corrente	352,118.99	933,825.95	1,285,944.94	1,046,763.85	239,181.09
UNICREDIT BANCA SPA	conto corrente	164,170.80	738,609.93	902,780.73	758,705.63	144,075.10

UNICREDIT BANCA SPA	conto corrente di tesoreria	798,242.33	864,473.74	1,662,716.07	1,185,451.36	477,264.71
UNICREDIT GROUP	conto corrente	351,555.50	438,149.16	789,704.66	457,906.57	331,798.09
UNICREDIT S.P.A.	c/corrente	173,374.94	144,432.81	317,807.75	197,527.46	120,280.29
UNICREDIT S.P.A.	c/corrente	122,431.25	279,793.17	402,224.42	255,213.72	147,010.70
UNICREDIT SPA	c/corrente	110,739.17	112,109.85	222,849.02	97,102.09	125,746.93
UNICREDIT SPA	c/corrente	101,057.36	169,803.70	270,861.06	171,096.76	99,764.30
VENETO BANCA SCPA	C/C	0.00	23,099.73	23,099.73	2,848.84	20,250.89
VENETO BANCA SCPA	c/c bancario	68,629.74	367,132.09	435,761.83	325,396.14	110,365.69
Ù	tesoreria	13,677.90	93,135.75	106,813.65	95,703.39	11,110.26
TOTALI		159,704,126.17	665,829,333.99	825,533,460.16	766,407,852.17	59,125,607.99

SITUAZIONE DI CASSA AL 31 DICEMBRE

FONDO CASSA ECONOMALE AL 1 GENNAIO	10.33
INCASSI	1,434,489,722.92
Prelevamenti c/c	766,407,852.17
In conto competenze	513,316,520.60
In conto residui	154,765,350.15
TOTALE	1,434,489,733.25
PAGAMENTI	1,434,489,722.92
Versamenti c/c	665,829,333.99
In conto competenze	508,953,081.36
In conto residui	259,707,307.57
FONDO CASSA AL 31 DICEMBRE	10.33

ANNOTAZIONI.:

- Allegare fotocopia estratti conto bancari o libretti depositari al 31 dicembre, ovvero fotocopia dell'estratto conto dei servizi di tesoreria al 31 dicembre.
- Mandati e reversali non accreditati o addebitati nei suddetti estratti conto devono essere analiticamente elencati in calce, per la concordanza delle scritture contabili.

Croce Rossa Italiana - Comitato Centrale

*Situazione beni immobili di proprietà 2011
(il prospetto comprende anche tutti i comitati di competenza)*

Croce Rossa Italiana - Comitato Centrale

Situazione beni immobili di proprietà 2011 (il prospetto comprende anche tutti i comitati di competenza)

<i>INFORMAZIONI IDENTIFICATIVO DELL'IMMOBILE</i>		<i>CONSISTENZA</i>	<i>AUMENTO</i>	<i>DIMINUZIONE</i>	<i>CONSISTENZA</i>	<i>AMMORTAMEN.</i>	<i>AMMORTAMEN.</i>	<i>DIM. AMMORT.</i>	<i>BENI AL NETTO</i>
<i>Identificativo e Descrizione</i>		<i>AL 1 GENNAIO</i>			<i>AL 31 / 12</i>	<i>ANNI PRECEND.</i>	<i>DELL'ESERCIZIO</i>	<i>BENI ELIMINATI</i>	<i>CONSIST. 31/12</i>
<i>Ubicazione e Destinazione</i>						<i>Acquisti e Donaz.</i>	<i>Acquisti e Donaz.</i>	<i>Acquisti e Donaz.</i>	<i>Acquisti e Donaz.</i>
<i>7 RONCO SCRIVIA-EREDITA' IN DISMISS.</i>	<i>ACQUISTI</i>	<i>126.58</i>	<i>0.00</i>	<i>0.00</i>	<i>126.58</i>	<i>0.00</i>	<i>0.00</i>	<i>0.00</i>	<i>126.58</i>
<i>VIA QUARTINI-BOX</i>	<i>DONAZIONI</i>	<i>0.00</i>	<i>0.00</i>	<i>0.00</i>	<i>0.00</i>				
<i>BRESCIA 15-LOCALE</i>	<i>ACQUISTI</i>	<i>85.73</i>	<i>0.00</i>	<i>0.00</i>	<i>85.73</i>	<i>0.00</i>	<i>0.00</i>	<i>0.00</i>	<i>85.73</i>
<i>-AFFITTATO</i>	<i>DONAZIONI</i>	<i>0.00</i>	<i>0.00</i>	<i>0.00</i>	<i>0.00</i>				
<i>BRESCIA 18-LOCALE</i>	<i>ACQUISTI</i>	<i>387.34</i>	<i>0.00</i>	<i>0.00</i>	<i>387.34</i>	<i>0.00</i>	<i>0.00</i>	<i>0.00</i>	<i>387.34</i>
<i>-AFFITTATO</i>	<i>DONAZIONI</i>	<i>0.00</i>	<i>0.00</i>	<i>0.00</i>	<i>0.00</i>				
<i>BRESCIA 3-LOCALE</i>	<i>ACQUISTI</i>	<i>774.69</i>	<i>0.00</i>	<i>0.00</i>	<i>774.69</i>	<i>0.00</i>	<i>0.00</i>	<i>0.00</i>	<i>774.69</i>
<i>-AFFITTATO</i>	<i>DONAZIONI</i>	<i>0.00</i>	<i>0.00</i>	<i>0.00</i>	<i>0.00</i>				
<i>+-</i>	<i>ACQUISTI</i>	<i>0.00</i>	<i>0.00</i>	<i>0.00</i>	<i>0.00</i>	<i>0.00</i>	<i>0.00</i>	<i>0.00</i>	<i>0.00</i>
<i>-</i>	<i>DONAZIONI</i>	<i>0.00</i>	<i>0.00</i>	<i>0.00</i>	<i>0.00</i>				
<i>0-0</i>	<i>ACQUISTI</i>	<i>0.00</i>	<i>0.00</i>	<i>0.00</i>	<i>0.00</i>	<i>0.00</i>	<i>0.00</i>	<i>0.00</i>	<i>0.00</i>
<i>0-0</i>	<i>DONAZIONI</i>	<i>0.00</i>	<i>0.00</i>	<i>0.00</i>	<i>0.00</i>				
<i>0-</i>	<i>ACQUISTI</i>	<i>0.00</i>	<i>0.00</i>	<i>0.00</i>	<i>0.00</i>	<i>0.00</i>	<i>0.00</i>	<i>0.00</i>	<i>0.00</i>
<i>-</i>	<i>DONAZIONI</i>	<i>0.00</i>	<i>0.00</i>	<i>0.00</i>	<i>0.00</i>				
<i>0,00-0,00</i>	<i>ACQUISTI</i>	<i>0.00</i>	<i>0.00</i>	<i>0.00</i>	<i>0.00</i>	<i>0.00</i>	<i>0.00</i>	<i>0.00</i>	<i>0.00</i>
<i>0,00-0,00</i>	<i>DONAZIONI</i>	<i>0.00</i>	<i>0.00</i>	<i>0.00</i>	<i>0.00</i>				
<i>0000-TERRENO</i>	<i>ACQUISTI</i>	<i>12,187.98</i>	<i>0.00</i>	<i>0.00</i>	<i>12,187.98</i>	<i>0.00</i>	<i>0.00</i>	<i>0.00</i>	<i>12,187.98</i>
<i>CANNOBIO-ADDEST UNITA' CINOFILA</i>	<i>DONAZIONI</i>	<i>0.00</i>	<i>0.00</i>	<i>0.00</i>	<i>0.00</i>				
<i>0001-SEDE CRI</i>	<i>ACQUISTI</i>	<i>206,582.76</i>	<i>0.00</i>	<i>0.00</i>	<i>206,582.76</i>	<i>0.00</i>	<i>0.00</i>	<i>0.00</i>	<i>509,257.17</i>
<i>VIA PACINOTTI,2 MONZA-SEDE</i>	<i>DONAZIONI</i>	<i>0.00</i>	<i>302,674.41</i>	<i>0.00</i>	<i>302,674.41</i>				
<i>001-APPARTAMENTO</i>	<i>ACQUISTI</i>	<i>0.00</i>	<i>0.00</i>	<i>0.00</i>	<i>0.00</i>	<i>0.00</i>	<i>0.00</i>	<i>0.00</i>	<i>195,960.00</i>
<i>VIA FATTORI, 11 - BOLOGNA-SEDE</i>	<i>DONAZIONI</i>	<i>195,960.00</i>	<i>0.00</i>	<i>0.00</i>	<i>195,960.00</i>				
<i>001-IMMOBILE</i>	<i>ACQUISTI</i>	<i>3,950.90</i>	<i>0.00</i>	<i>0.00</i>	<i>3,950.90</i>	<i>0.00</i>	<i>0.00</i>	<i>0.00</i>	<i>3,950.90</i>
<i>CATANZARO-SEDE</i>	<i>DONAZIONI</i>	<i>0.00</i>	<i>0.00</i>	<i>0.00</i>	<i>0.00</i>				
<i>001-IMMOBILE ISTITUZIONALE</i>	<i>ACQUISTI</i>	<i>2,067,033.15</i>	<i>0.00</i>	<i>0.00</i>	<i>2,067,033.15</i>	<i>0.00</i>	<i>0.00</i>	<i>0.00</i>	<i>2,067,033.15</i>
<i>CROTONE-SEDE CRI</i>	<i>DONAZIONI</i>	<i>0.00</i>	<i>0.00</i>	<i>0.00</i>	<i>0.00</i>				
<i>001-LOCALI IN CONDOMINIO USO UFFICIO</i>	<i>ACQUISTI</i>	<i>0.00</i>	<i>0.00</i>	<i>0.00</i>	<i>0.00</i>	<i>0.00</i>	<i>0.00</i>	<i>0.00</i>	<i>0.00</i>
<i>GENOVA - VIA FABBRICHE 155R-SEDE U.O. FABBRICHE</i>		<i>0.00</i>		<i>0.00</i>					

	<i>DONAZIONI</i>		0.00		0.00				
001-SEDE IMOLA-SEDE CRFI	<i>ACQUISTI</i>	383,403.09	0.00	0.00	383,403.09	0.00	0.00	0.00	461,352.30
	<i>DONAZIONI</i>	77,949.21	0.00	0.00	77,949.21				
001-SEDE CRI VITERBO STR. MAMMAGIALLA-SEDE CRI	<i>ACQUISTI</i>	671,393.97	0.00	0.00	671,393.97	0.00	0.00	0.00	671,393.97
	<i>DONAZIONI</i>	0.00	0.00	0.00	0.00				
002-FABBRICATO USO ABITAZIONE GENOVA - VIA P.P.. RUBENS 2/3-EREDITA' CADENASSO NUDA PROPRIETA'	<i>ACQUISTI</i>	0.00	0.00	0.00	0.00	0.00	0.00	0.00	0.00
	<i>DONAZIONI</i>	0.00	0.00	0.00	0.00				
002-MAGAZZINO IMOLA-VIA SERRAGLIO	<i>ACQUISTI</i>	0.00	0.00	0.00	0.00	0.00	0.00	0.00	206,582.76
	<i>DONAZIONI</i>	206,582.76	0.00	0.00	206,582.76				
002-SCUOLA INFERMIERI PROFESSIONALI VIALE ERCOLANI, 6 - BOLOGNA-SEDE - IMMOBILE IN CARICO AL COMITATO CENTRALE	<i>ACQUISTI</i>	0.00	0.00	0.00	0.00	0.00	0.00	0.00	0.00
	<i>DONAZIONI</i>	0.00	0.00	0.00	0.00				
002-VENDUTO PARZIALMENTE NEL CORSO DEL 2011 VIA SAFFI-INUTILIZZATO - IN CORSO DI VENDITA	<i>ACQUISTI</i>	7,746.85	0.00	2,473.71	5,273.14	0.00	0.00	0.00	5,273.14
	<i>DONAZIONI</i>	0.00	0.00	0.00	0.00				
01-APPARTAMENTO IN CONDOMINIO VIA BRIGNOLE DE FERRARI 11/7-8 - GENOVA-SEDE COMITATO	<i>ACQUISTI</i>	438,623.91	0.00	0.00	438,623.91	0.00	0.00	0.00	438,623.91
	<i>DONAZIONI</i>	0.00	0.00	0.00	0.00				
01-CASETTA VIA LA BIONDA, 3 - FIDENZA-SEDE CRI	<i>ACQUISTI</i>	8,005.68	1,936.00	0.00	9,941.68	0.00	0.00	0.00	293,786.68
	<i>DONAZIONI</i>	283,845.00	0.00	0.00	283,845.00				
01-IMMOBILE BERGAMO-VIA DELLA CROCE ROSSA N. 2-SEDE C.R.I. COMITATO PROV.	<i>ACQUISTI</i>	157,747.32	0.00	0.00	157,747.32	0.00	0.00	0.00	157,747.32
	<i>DONAZIONI</i>	0.00	0.00	0.00	0.00				
01-IMMOBILE CAMOGLI VIA XX SETTEMBRE 58 - 60-SEDE DIST. CAMOGLI	<i>ACQUISTI</i>	0.00	0.00	0.00	0.00	0.00	0.00	0.00	27,783.63
	<i>DONAZIONI</i>	27,783.63	0.00	0.00	27,783.63				
01-IMMOBILE FORLIMPOPOLI-SEDE	<i>ACQUISTI</i>	9,641.30	0.00	0.00	9,641.30	0.00	0.00	0.00	9,641.30
	<i>DONAZIONI</i>	0.00	0.00	0.00	0.00				
01-IMMOBILE MISINTO (MI)-NUOVA SEDE COMITATO CRI	<i>ACQUISTI</i>	481,469.82	0.00	0.00	481,469.82	0.00	0.00	0.00	481,469.82
	<i>DONAZIONI</i>	0.00	0.00	0.00	0.00				
01-IMMOBILE SAN MAIANO-ABITAZIONE	<i>ACQUISTI</i>	0.00	0.00	0.00	0.00	0.00	0.00	0.00	30,987.41
	<i>DONAZIONI</i>	30,987.41	0.00	0.00	30,987.41				
01-IMMOBILE VIA ANTONIO DA SANGALLO N. 38-	<i>ACQUISTI</i>	0.00	0.00	0.00	0.00	0.00	1,042.25	0.00	33,699.56
	<i>DONAZIONI</i>	34,741.81	0.00	0.00	34,741.81				
01-IMMOBILE VIA GOLGI -PALAZZOLO S/S (BS)-SEDE CRI	<i>ACQUISTI</i>	1,615,390.11	7,339.20	0.00	1,622,729.31	48,461.71	48,681.88	0.00	1,525,585.72
	<i>DONAZIONI</i>	0.00	0.00	0.00	0.00				

01-IMMOBILE E TERRENO VIA LA CROCE ROSSA 10 - COGORNO-SEDE COMITATO	ACQUISTI	1,203,286.66	30,910.32	0.00	1,234,196.98	0.00	0.00	0.00	1,234,196.98
	DONAZIONI	0.00	0.00	0.00	0.00				
01-IMMOBILE E TERRENO VIA SCARPA, 7-SEDE COMITATO + LOCAZIONE ATTIVA	ACQUISTI	1,195,201.82	0.00	0.00	1,195,201.82	0.00	0.00	0.00	1,195,201.82
	DONAZIONI	0.00	0.00	0.00	0.00				
01-IMMOBILI C.SO F.LLI CERVI-SEDE CRI	ACQUISTI	420,391.60	0.00	0.00	420,391.60	0.00	0.00	0.00	420,391.60
	DONAZIONI	0.00	0.00	0.00	0.00				
01-IMMOBILI VARI FERRARA-SEDE CRI	ACQUISTI	453,130.48	2,867.00	0.00	455,997.48	0.00	0.00	0.00	1,188,763.48
	DONAZIONI	0.00	732,766.00	0.00	732,766.00				
01-IMMOBILI VARI PARMA-SEDE CRI	ACQUISTI	705,867.33	0.00	0.00	705,867.33	0.00	0.00	0.00	705,867.33
	DONAZIONI	0.00	0.00	0.00	0.00				
01-PALAZZINA V.LE ORSINI, - LUGO (RA)-SEDE CRI	ACQUISTI	124,100.14	18,670.30	0.00	142,770.44	0.00	0.00	0.00	350,490.12
	DONAZIONI	207,719.68	0.00	0.00	207,719.68				
01-PALAZZINA VIA MAMELI, 32 - RIMINI-SEDE CRI	ACQUISTI	104,863.50	0.00	0.00	104,863.50	0.00	0.00	0.00	104,863.50
	DONAZIONI	0.00	0.00	0.00	0.00				
01-PALAZZINA VIA SALVADOR ALLENDE, 4 - GUASTALLA-SEDE CRI	ACQUISTI	0.00	0.00	0.00	0.00	0.00	0.00	0.00	476,216.23
	DONAZIONI	476,216.23	0.00	0.00	476,216.23				
01-PALAZZO VIA CARADOSSO, 9 - MILANO-SEDE CRI	ACQUISTI	8,807.26	0.00	0.00	8,807.26	0.00	0.00	0.00	1,110,285.03
	DONAZIONI	1,101,477.77	0.00	0.00	1,101,477.77				
01-SEDE CRI AL C. LAMARMORA 40-SEDE CRI	ACQUISTI	231,011.85	0.00	0.00	231,011.85	4,620.23	4,527.83	0.00	221,863.79
	DONAZIONI	0.00	0.00	0.00	0.00				
01- VIA GASTALDI 3C - CHIAVARI-SEDE SEZIONE FEMMINILE	ACQUISTI	82,552.80	0.00	0.00	82,552.80	0.00	0.00	0.00	82,552.80
	DONAZIONI	0.00	0.00	0.00	0.00				
02-APPARTAMENTO + CANTINA CORSO V. VENETO 96-LOCATO	ACQUISTI	129,114.22	0.00	0.00	129,114.22	0.00	0.00	0.00	129,114.22
	DONAZIONI	0.00	0.00	0.00	0.00				
02-DEPOSITO LOCALITÀ RIPOLI-DEPOSITO	ACQUISTI	0.00	0.00	0.00	0.00	0.00	0.00	0.00	3,098.74
	DONAZIONI	3,098.74	0.00	0.00	3,098.74				
02-GARAGE VIA MAMELI, 32 RIMINI-SEDE CRI	ACQUISTI	70,854.00	0.00	0.00	70,854.00	0.00	0.00	0.00	70,854.00
	DONAZIONI	0.00	0.00	0.00	0.00				
02-IMMOBILE ALBINO-VIA SELVINO N. 8-SEDE R.S.D. CRI DI ALBINO	ACQUISTI	965,372.68	0.00	0.00	965,372.68	0.00	0.00	0.00	965,372.68
	DONAZIONI	0.00	0.00	0.00	0.00				
02-IMMOBILE VIA LAMARMORA, 12/02 - RAPALLO (GE)-SEDE DIST. RAPALLO	ACQUISTI	0.00	217,432.00	0.00	217,432.00	0.00	0.00	0.00	217,432.00
	DONAZIONI	0.00	0.00	0.00	0.00				

02-IMMOBILI VIALE TRENTO E TRIESTE, 91-APPARTAMENTO 1° PIANO 50% CON LA FONDAZIONE DON CARLO GNOCCHI ONLUS DI MILANO	ACQUISTI	0.00	0.00	0.00	0.00	0.00	0.00	0.00	71,743.77
	DONAZIONI	0.00	71,743.77	0.00	71,743.77				
02-SEDE CRI AL C.ROMITA 59-SEDE CRI	ACQUISTI	707,065.38	0.00	0.00	707,065.38	14,141.30	13,858.48	0.00	679,065.60
	DONAZIONI	0.00	0.00	0.00	0.00				
02- SALITA A. LEVAGGI-SEDE COMITATO	ACQUISTI	343,274.64	0.00	0.00	343,274.64	0.00	0.00	0.00	343,274.64
	DONAZIONI	0.00	0.00	0.00	0.00				
03-ALLOGGIO LOCATO AL V. 24 MAGGIO-ALLOGGIO LOCATO	ACQUISTI	21,846.00	0.00	0.00	21,846.00	436.92	428.18	0.00	20,980.90
	DONAZIONI	0.00	0.00	0.00	0.00				
03-DEPOSITO LOCALITÀ BARZOTTI-DEPOSITO	ACQUISTI	0.00	0.00	0.00	0.00	0.00	0.00	0.00	2,065.83
	DONAZIONI	2,065.83	0.00	0.00	2,065.83				
03-IMMOBILE VIA S.FILIPPO NERI, 37 - RAPALLO (GE)-NUDA PROPRIETA'	ACQUISTI	0.00	118,785.00	0.00	118,785.00	0.00	0.00	0.00	118,785.00
	DONAZIONI	0.00	0.00	0.00	0.00				
03-IMMOBILE COSTRUITO SU TERRENO IN COMODATO VILLA D'ALME'-VIA DI BERNARDO-SEDE U.L. VILLA D'ALME'	ACQUISTI	324,268.92	0.00	0.00	324,268.92	0.00	0.00	0.00	324,268.92
	DONAZIONI	0.00	0.00	0.00	0.00				
03-IMMOBILI VIALE TRENTO E TRIESTE, 91-AUTORIMESSA PIANO SEMINTERRATO 50% CON LA FONDAZIONE DON CARLO GNOCCHI ONLUS DI MILANO	ACQUISTI	0.00	0.00	0.00	0.00	0.00	0.00	0.00	13,509.09
	DONAZIONI	0.00	13,509.09	0.00	13,509.09				
04-DEPOSITO SANTA LUCIA-INAGIBILE	ACQUISTI	0.00	0.00	0.00	0.00	0.00	0.00	0.00	2,582.28
	DONAZIONI	2,582.28	0.00	0.00	2,582.28				
04-IMMOBILE VIA S. FILIPPO NERI, 37 - RAPALLO (GE)-NUDA PROPRIETA'	ACQUISTI	0.00	149,772.00	0.00	149,772.00	0.00	0.00	0.00	149,772.00
	DONAZIONI	0.00	0.00	0.00	0.00				
04-IMMOBILE IN CONCESSIONE (99 ANNI) BONATE SOTTO-SEDE C.L. BG OVEST	ACQUISTI	0.00	0.00	0.00	0.00	0.00	0.00	0.00	0.00
	DONAZIONI	0.00	0.00	0.00	0.00				
05-LOCALI IN COMODATO X 30 ANNI ALZANO L.DO - VIA RIBOLLA --SEDE U.L. ALZANO	ACQUISTI	0.00	0.00	0.00	0.00	0.00	0.00	0.00	0.00
	DONAZIONI	0.00	0.00	0.00	0.00				
05-MAGAZZINO SAN SECONDO-PERICOLANTE	ACQUISTI	0.00	0.00	0.00	0.00	0.00	0.00	0.00	7,746.85
	DONAZIONI	7,746.85	0.00	0.00	7,746.85				
06-AUTORIMESSA IN COMODATO GRUMELLO D/M-U.L. GRUMELLO D/M	ACQUISTI	0.00	0.00	0.00	0.00	0.00	0.00	0.00	0.00
	DONAZIONI	0.00	0.00	0.00	0.00				
06-LOCALE MORRA-SEDE PRO LOCO	ACQUISTI	0.00	0.00	0.00	0.00	0.00	0.00	0.00	15,493.71
	DONAZIONI	15,493.71	0.00	0.00	15,493.71				
07-LOCALI IN COMODATO X 30 ANNI S.PELLEGRINO T. VIA BELOTTI-SEDE U.L. S. PELLEGRINO	ACQUISTI	0.00	0.00	0.00	0.00	0.00	0.00	0.00	0.00
	DONAZIONI	0.00	0.00	0.00	0.00				

07-MAGAZZINO LOCALITÀ BADIA PETROIA-MAGAZZINO	ACQUISTI	0.00	0.00	0.00	0.00	0.00	0.00	0.00	5,164.57
	DONAZIONI	5,164.57	0.00	0.00	5,164.57				
08-LOCALE LOCALITÀ COMPARBIO-SEDE PRO LOCO BADIALI	ACQUISTI	0.00	0.00	0.00	0.00	0.00	0.00	0.00	3,098.74
	DONAZIONI	3,098.74	0.00	0.00	3,098.74				
08-LOCALI IN COMODATO X 99 ANNI CON DIRITTO PRELAZIONE SERIATE- VIA DIECO' E CANETTA-SEDE U.L. SERIATE	ACQUISTI	0.60	0.00	0.00	0.60	0.00	0.00	0.00	0.60
	DONAZIONI	0.00	0.00	0.00	0.00				
09-AUTORIMESSE IN COMODATO VILMINORE DI SCALVE--AUTORIMESSA	ACQUISTI	0.00	0.00	0.00	0.00	0.00	0.00	0.00	0.00
	DONAZIONI	0.00	0.00	0.00	0.00				
09-DEPOSITO FUSCAGNA-DEPOSITO	ACQUISTI	0.00	0.00	0.00	0.00	0.00	0.00	0.00	3,098.74
	DONAZIONI	3,098.74	0.00	0.00	3,098.74				
1-ACCONTO OPERE COMPLETAMENTO AUTOPARCO -	ACQUISTI	10,000.60	0.00	0.00	10,000.60	591.04	309.02	0.00	9,100.54
	DONAZIONI	0.00	0.00	0.00	0.00				
1-ALLOGGIO VIA CASAGRANDE 9-ALLOGGIO	ACQUISTI	90,670.99	0.00	0.00	90,670.99	1,520.13	1,520.13	0.00	87,630.73
	DONAZIONI	0.00	0.00	0.00	0.00				
1-APPARTAMENTO CREMONA-VIA TREBBIA-ABITAZIONE	ACQUISTI	56,814.66	0.00	0.00	56,814.66	0.00	0.00	0.00	56,814.66
	DONAZIONI	0.00	0.00	0.00	0.00				
1-APPARTAMENTO PAVIA-VIA CALCHI 13/F-UFFICIO C.PROV.LE	ACQUISTI	0.00	0.00	0.00	0.00	0.00	0.00	0.00	119,379.00
	DONAZIONI	119,379.00	0.00	0.00	119,379.00				
1-APPARTAMENTO SERRA RICCO'-APPARTAMENTO	ACQUISTI	61,071.03	0.00	0.00	61,071.03	0.00	0.00	0.00	61,071.03
	DONAZIONI	0.00	0.00	0.00	0.00				
1-APPARTAMENTO V.LE TIMAVO, 63 - REGGIO EMILIA-APPARTAMENTO LOCATO	ACQUISTI	0.00	0.00	0.00	0.00	0.00	0.00	0.00	191,000.00
	DONAZIONI	191,000.00	0.00	0.00	191,000.00				
1-APPARTAMENTO "PERRUCA" LODI VIALE ITALIA 2-	ACQUISTI	0.00	0.00	0.00	0.00	3,800.00	3,800.00	0.00	24,067.00
	DONAZIONI	31,667.00	0.00	0.00	31,667.00				
1-APPARTEMENTI LECCO-VIA BIXIO-	ACQUISTI	524,508.46	0.00	0.00	524,508.46	0.00	0.00	0.00	524,508.46
	DONAZIONI	0.00	0.00	0.00	0.00				
1-AREZZO VIALE RAFFAELLO SANDIO-SEDE COMITATO	ACQUISTI	1,855,317.08	1,195.20	0.00	1,856,512.28	0.00	0.00	0.00	1,856,512.28
	DONAZIONI	0.00	0.00	0.00	0.00				
1-AUTORIMESSA SAN SEVERINO MARCHE-	ACQUISTI	55,600.84	0.00	0.00	55,600.84	13,761.28	1,255.19	0.00	40,584.37
	DONAZIONI	0.00	0.00	0.00	0.00				
1-AUTORIMESSA VADO LIGURE-GARAGE	ACQUISTI	39,011.60	0.00	0.00	39,011.60	0.00	0.00	0.00	39,011.60
	DONAZIONI	0.00	0.00	0.00	0.00				

1-BOX GARAGE VIA GUASTALLA 5 CARPI-	ACQUISTI	5,400.00	0.00	0.00	5,400.00	526.50	0.00	0.00	4,873.50
	DONAZIONI	0.00	0.00	0.00	0.00				
1-BOX PREFABBRICATO VIA DONATORI DI SANGUE-AUTORIMESSA	ACQUISTI	10,378.82	0.00	0.00	10,378.82	0.00	0.00	0.00	10,378.82
	DONAZIONI	0.00	0.00	0.00	0.00				
1-CAPANNONE VIA BOSIO-GARAGE	ACQUISTI	53,873.22	0.00	0.00	53,873.22	1,666.18	0.00	0.00	52,207.04
	DONAZIONI	0.00	0.00	0.00	0.00				
1-CASTIGLION FIORENTINO PIAZZA DELLO STILLO, 5-SEDE CRI	ACQUISTI	0.00	0.00	0.00	0.00	0.00	0.00	0.00	0.00
	DONAZIONI	0.00	0.00	0.00	0.00				
1-COST. A 3 PIANI NOVELLARA-SEDE SOCIALE	ACQUISTI	443,315.12	0.00	0.00	443,315.12	4,093.66	0.00	0.00	439,221.46
	DONAZIONI	0.00	0.00	0.00	0.00				
1-COSTRUZIONE IMMOBILE -	ACQUISTI	958,565.65	0.00	0.00	958,565.65	29,566.97	0.00	0.00	928,998.68
	DONAZIONI	0.00	0.00	0.00	0.00				
1-DIANO MARINA -	ACQUISTI	21,813.64	0.00	0.00	21,813.64	0.00	0.00	0.00	21,813.64
	DONAZIONI	0.00	0.00	0.00	0.00				
1-FABBRICATO BORGOSIESIA-SEDE	ACQUISTI	15,000.00	0.00	0.00	15,000.00	0.00	0.00	0.00	15,000.00
	DONAZIONI	0.00	0.00	0.00	0.00				
1-FABBRICATO C.DA S. ANTONIO LA MACCHIA 12 - POTENZA-AD USO DELL'ASSOCIAZIONE	ACQUISTI	398,396.89	0.00	0.00	398,396.89	0.00	0.00	0.00	398,396.89
	DONAZIONI	0.00	0.00	0.00	0.00				
1-FABBRICATO CAGLIARI-SEDE	ACQUISTI	383,616.40	0.00	0.00	383,616.40	11,508.49	0.00	0.00	372,107.91
	DONAZIONI	0.00	0.00	0.00	0.00				
1-FABBRICATO CASINA-SEDE	ACQUISTI	496,371.60	48,517.76	0.00	544,889.36	38,468.91	0.00	0.00	506,420.45
	DONAZIONI	0.00	0.00	0.00	0.00				
1-FABBRICATO CHIVASSO-SEDE	ACQUISTI	1,237,845.89	0.00	0.00	1,237,845.89	0.00	0.00	0.00	1,237,845.89
	DONAZIONI	0.00	0.00	0.00	0.00				
1-FABBRICATO PIAZZA XX SETTEMBRE 2-SEDE CRI	ACQUISTI	69,438.65	0.00	0.00	69,438.65	0.00	0.00	0.00	69,438.65
	DONAZIONI	0.00	0.00	0.00	0.00				
1-FABBRICATO POTENZA-SEDE	ACQUISTI	2,149,493.61	0.00	0.00	2,149,493.61	0.00	0.00	0.00	2,149,493.61
	DONAZIONI	0.00	0.00	0.00	0.00				
1-FABBRICATO RACCONIGI-SEDE C.R.I,	ACQUISTI	338,256.77	0.00	0.00	338,256.77	0.00	0.00	0.00	338,256.77
	DONAZIONI	0.00	0.00	0.00	0.00				
1-FABBRICATO ROMA VIA TOSCANA 12-COMITATO CENTRALE	ACQUISTI	0.00	0.00	0.00	0.00	666,509.82	79,154.21	0.00	7,226,869.35
	DONAZIONI	7,811,583.76	160,949.62	0.00	7,972,533.38				

1-FABBRICATO SANBENEDETTO-SEDE	ACQUISTI	169,736.46	0.00	0.00	169,736.46	0.00	0.00	0.00	169,736.46
	DONAZIONI	0.00	0.00	0.00	0.00				
1-FABBRICATO VIA P. FALCO - CHIETI-SEDE	ACQUISTI	823,748.75	0.00	0.00	823,748.75	164,749.75	0.00	0.00	658,999.00
	DONAZIONI	0.00	0.00	0.00	0.00				
1-FABBRICATO IN MILANO VIA M. PUCCI, 7-UFF. AUTOPARCO II.VV	ACQUISTI	817,165.30	37,533.60	0.00	854,698.90	0.00	0.00	0.00	854,698.90
	DONAZIONI	0.00	0.00	0.00	0.00				
1-FABRIANO P.ZZA ALTINI-SEDE	ACQUISTI	198,445.82	0.00	0.00	198,445.82	0.00	0.00	0.00	198,445.82
	DONAZIONI	0.00	0.00	0.00	0.00				
1-GARAGE(MAGAZZINO) VIA TOGLIATTI STRADA IN CHIANTI- GARAGE/MAGAZZINO	ACQUISTI	290.60	0.00	0.00	290.60	17.17	0.00	17.17	290.60
	DONAZIONI	0.00	0.00	0.00	0.00				
1-GIARRE V.LE DON L.STURZO N.31-SEDE AMMINISTRATIVA	ACQUISTI	82,633.00	0.00	0.00	82,633.00	0.00	0.00	0.00	82,633.00
	DONAZIONI	0.00	0.00	0.00	0.00				
1-IMM. MARIANELLA -IN USO ASL	ACQUISTI	97,944.00	1,663.20	0.00	99,607.20	14,691.60	14,941.08	0.00	69,974.52
	DONAZIONI	0.00	0.00	0.00	0.00				
1-IMMOBILE ASSISI-SEDE COMITATO LOCALE	ACQUISTI	776,500.00	0.00	0.00	776,500.00	0.00	0.00	0.00	776,500.00
	DONAZIONI	0.00	0.00	0.00	0.00				
1-IMMOBILE C.SO CAVOUR - VIGEVANO-SEDE CRI	ACQUISTI	217,111.62	0.00	0.00	217,111.62	0.00	0.00	0.00	217,111.62
	DONAZIONI	0.00	0.00	0.00	0.00				
1-IMMOBILE COMUNE DI SCARLINO, VIA ROMA, 8-SEDE	ACQUISTI	58,148.31	0.00	0.00	58,148.31	1,744.45	1,744.45	0.00	54,659.41
	DONAZIONI	0.00	0.00	0.00	0.00				
1-IMMOBILE DESENZANO DEL GARDA-DESENZANO DEL GARDA	ACQUISTI	218,680.03	0.00	0.00	218,680.03	0.00	6,560.40	0.00	212,119.63
	DONAZIONI	0.00	0.00	0.00	0.00				
1-IMMOBILE JESOLO-COM. REG.LE - C .F.E.	ACQUISTI	4,023,553.72	0.00	0.00	4,023,553.72	0.00	0.00	0.00	4,023,553.72
	DONAZIONI	0.00	0.00	0.00	0.00				
1-IMMOBILE LUINO-VIA CREVA ANG.VIA TURATI-ISTITUZIONALE	ACQUISTI	318,794.85	0.00	0.00	318,794.85	0.00	9,563.84	0.00	309,231.01
	DONAZIONI	0.00	0.00	0.00	0.00				
1-IMMOBILE LUNGARNO SODERINI 11 - FIRENZE-SEDE	ACQUISTI	1,617,722.55	0.00	0.00	1,617,722.55	0.00	0.00	0.00	1,617,722.55
	DONAZIONI	0.00	0.00	0.00	0.00				
1-IMMOBILE MANTOVA-SEDE DEL COMITATO	ACQUISTI	737,583.61	0.00	0.00	737,583.61	22,127.51	22,127.51	0.00	693,328.59
	DONAZIONI	0.00	0.00	0.00	0.00				
1-IMMOBILE NUORO-SEDE	ACQUISTI	85,260.82	0.00	0.00	85,260.82	0.00	0.00	0.00	85,260.82
	DONAZIONI	0.00	0.00	0.00	0.00				

1-IMMOBILE PALERMO VIA PIERSANTI MATTARERLLA 3/A-SEDE COMITATO REGIONALE	ACQUISTI	493,629.50	0.00	0.00	493,629.50	0.00	0.00	0.00	493,629.50
	DONAZIONI	0.00	0.00	0.00	0.00				
1-IMMOBILE PENNE (PE) VIA BTG. A. L'AQUILA-SEDE CRI	ACQUISTI	164,174.03	0.00	0.00	164,174.03	4,925.22	4,925.22	0.00	154,323.59
	DONAZIONI	0.00	0.00	0.00	0.00				
1-IMMOBILE TRIESTE-P.ZA SANSOVINO 3-BENE STRUMENTALE-SEDE CRI PROVINCIALE E REGIONALE	ACQUISTI	42,849.62	0.00	0.00	42,849.62	0.00	0.00	0.00	42,849.62
	DONAZIONI	0.00	0.00	0.00	0.00				
1-IMMOBILE V. DEL CARMINE-CASALE M.-MAGAZZINI CRI E ALLOGGI IN AFFITTO	ACQUISTI	225,959.44	0.00	0.00	225,959.44	0.00	0.00	0.00	225,959.44
	DONAZIONI	0.00	0.00	0.00	0.00				
1-IMMOBILE VERBANIA VIALE AZARI 41-SEDE AMMINISTRATIVA	ACQUISTI	168,185.25	0.00	0.00	168,185.25	6,727.42	6,727.42	0.00	154,730.41
	DONAZIONI	0.00	0.00	0.00	0.00				
1-IMMOBILE VIA A. CECCHI, 17 - FUCECCHIO-SEDE	ACQUISTI	175,595.35	0.00	0.00	175,595.35	0.00	0.00	0.00	175,595.35
	DONAZIONI	0.00	0.00	0.00	0.00				
1-IMMOBILE VIA CAPORALI 31-SEDE	ACQUISTI	91,209.52	0.00	0.00	91,209.52	2,736.29	2,736.29	0.00	85,736.94
	DONAZIONI	0.00	0.00	0.00	0.00				
1-IMMOBILE VIA DELLA PACE 2-SEDE COMITATO	ACQUISTI	182,589.86	0.00	0.00	182,589.86	0.00	0.00	0.00	182,589.86
	DONAZIONI	0.00	0.00	0.00	0.00				
1-IMMOBILE VIA EBE 2 VIA EBE-SEDE AUTOPARCO	ACQUISTI	987,982.05	0.00	0.00	987,982.05	0.00	0.00	0.00	987,982.05
	DONAZIONI	0.00	0.00	0.00	0.00				
1-IMMOBILE VIA GORIZIA 11 RA-SEDE CRI AUTOPARCO	ACQUISTI	51,645.69	0.00	0.00	51,645.69	0.00	0.00	0.00	242,237.78
	DONAZIONI	185,912.16	4,679.93	0.00	190,592.09				
1-IMMOBILE VIA MARCONI 313 S. MARCELLO PISTOIESE-SEDE DEL COMITATO	ACQUISTI	123,949.66	0.00	0.00	123,949.66	3,718.48	0.00	0.00	120,231.18
	DONAZIONI	0.00	0.00	0.00	0.00				
1-IMMOBILE VIA NAZARIO SAURO, 10/1-SEDE COMITATO PROVINCIALE	ACQUISTI	192,142.05	0.00	0.00	192,142.05	5,764.26	5,764.26	0.00	180,613.53
	DONAZIONI	0.00	0.00	0.00	0.00				
1-IMMOBILE VIA ROMA CANNETO-AMBULATORIO	ACQUISTI	1,233.30	0.00	0.00	1,233.30	0.00	0.00	0.00	1,233.30
	DONAZIONI	0.00	0.00	0.00	0.00				
1-IMMOBILE VIA ROOK-MAGAZZINO	ACQUISTI	43.42	0.00	0.00	43.42	0.00	0.00	0.00	43.42
	DONAZIONI	0.00	0.00	0.00	0.00				
1-IMMOBILE VIA T. ROMAGNOLA 693-SEDE COMITATO	ACQUISTI	237,628.50	0.00	0.00	237,628.50	7,128.86	7,128.86	0.00	223,370.78
	DONAZIONI	0.00	0.00	0.00	0.00				
1-IMMOBILE VIA TELLARO MUGGIANO-USO ABITATIVO	ACQUISTI	24,531.70	0.00	0.00	24,531.70	0.00	0.00	0.00	24,531.70
	DONAZIONI	0.00	0.00	0.00	0.00				

1-IMMOBILE VIA TRIESTE 22-SEDE	ACQUISTI	404,478.91	0.00	0.00	404,478.91	12,134.37	12,134.37	0.00	380,210.17
	DONAZIONI	0.00	0.00	0.00	0.00				
1-IMMOBILE VIA ZUCCHERIFICIO, 85 CESENA-SEDE CRI	ACQUISTI	1,017,142.50	0.00	0.00	1,017,142.50	0.00	0.00	0.00	1,025,422.50
	DONAZIONI	0.00	8,280.00	0.00	8,280.00				
1-IMMOBILE VOGHERA- VIA CARLO EMANUELE N. 22-SEDE AMMINISTRATIVA CRI	ACQUISTI	727,311.64	2,364.00	0.00	729,675.64	0.00	0.00	0.00	729,675.64
	DONAZIONI	0.00	0.00	0.00	0.00				
1-IMMOBILE CRI PROPOSTO IN ALIENAZIONE SCHIO VIA CANOVA N. 1-IMMOBILE CRI PROPOSTO IN ALIENAZIONE	ACQUISTI	0.00	0.00	0.00	0.00	0.00	0.00	0.00	154,937.96
	DONAZIONI	154,937.96	0.00	0.00	154,937.96				
1-IMMOBILE DA RISTRUTTURARE PESCIA-VIA VOLONARI DEL SANGUE-SEDE	ACQUISTI	258,500.00	0.00	0.00	258,500.00	0.00	0.00	0.00	258,500.00
	DONAZIONI	0.00	0.00	0.00	0.00				
1-IMMOBILE ISTITUZIONALE SANTA SEVERINA VIA PIEDIGALLUCCIO-SEDE COMITATO LOCALE	ACQUISTI	296,261.61	0.00	0.00	296,261.61	0.00	0.00	0.00	296,261.61
	DONAZIONI	0.00	0.00	0.00	0.00				
1-IMMOBILE SEDE MACERATA-	ACQUISTI	370,502.12	0.00	0.00	370,502.12	92,271.11	8,346.93	0.00	269,884.08
	DONAZIONI	0.00	0.00	0.00	0.00				
1-IMMOBILE SEDE COMITATO TOLENTINO VIA TERME S. LUCIA-SEDE	ACQUISTI	288,041.23	0.00	0.00	288,041.23	63,598.61	11,521.65	0.00	212,920.97
	DONAZIONI	0.00	0.00	0.00	0.00				
1-IMMOBILI VALNESTORE-NUOVA SEDE	ACQUISTI	356,389.82	0.00	0.00	356,389.82	0.00	0.00	0.00	356,389.82
	DONAZIONI	0.00	0.00	0.00	0.00				
1-IMMOBILE VIA S. EGIDIO VERONA-SEDE COMITATO	ACQUISTI	678,163.49	0.00	0.00	678,163.49	0.00	0.00	0.00	678,163.49
	DONAZIONI	0.00	0.00	0.00	0.00				
1-IMPERIA SEDI VARIE -	ACQUISTI	527,915.38	0.00	0.00	527,915.38	0.00	0.00	0.00	527,915.38
	DONAZIONI	0.00	0.00	0.00	0.00				
1-LAVORI BARGAGLI-BARGAGLI	ACQUISTI	1,152.00	0.00	0.00	1,152.00	0.00	0.00	0.00	1,152.00
	DONAZIONI	0.00	0.00	0.00	0.00				
1-LOCALE PIAZZA PLEBISCITO N. 4-COMITATO LOCALE	ACQUISTI	77,468.53	0.00	0.00	77,468.53	0.00	0.00	0.00	77,468.53
	DONAZIONI	0.00	0.00	0.00	0.00				
1-LOCALE SA-VIA ROMA 246-BENE STRUMENTALE	ACQUISTI	306,029.54	0.00	0.00	306,029.54	45,904.43	45,904.44	0.00	214,220.67
	DONAZIONI	0.00	0.00	0.00	0.00				
1-LOCALE SEDE-SEDE	ACQUISTI	2,765,626.69	0.00	0.00	2,765,626.69	0.00	0.00	0.00	2,765,626.69
	DONAZIONI	0.00	0.00	0.00	0.00				
1-LOCALE VIALE DELL'UNIVERSITÀ 33 LECCE-SEDE COMITATO	ACQUISTI	128,874.23	0.00	0.00	128,874.23	3,866.22	3,866.22	0.00	121,141.79
	DONAZIONI	0.00	0.00	0.00	0.00				

1-MAGAZZINO VIA PIZZORNI,26 ROSSIGLIONE-MAGAZZINO	ACQUISTI	0.00	0.00	0.00	0.00	0.00	0.00	0.00	0.00
	DONAZIONI	0.00	0.00	0.00	0.00				
1-NUOVA SEDE CRI 10042 NICHELINO (TO) VIA CHIESA 10-SEDE OPERATIVA CRI NICHELINO	ACQUISTI	0.00	721,808.26	0.00	721,808.26	0.00	144,361.65	0.00	577,446.61
	DONAZIONI	0.00	0.00	0.00	0.00				
1-PALAZZINA CASTELNUOVO BERARDENGA-AFFITTATO	ACQUISTI	144,963.23	0.00	0.00	144,963.23	4,348.90	4,218.43	0.00	136,395.90
	DONAZIONI	0.00	0.00	0.00	0.00				
1-PALAZZINA PIAZZA SANTA LUCIA 4-SEDE C.R.I.	ACQUISTI	364,702.31	0.00	0.00	364,702.31	0.00	0.00	0.00	364,702.31
	DONAZIONI	0.00	0.00	0.00	0.00				
1-PALAZZINA VIALE MALTA 5 - PIACENZA-SEDE	ACQUISTI	0.00	0.00	0.00	0.00	0.00	0.00	0.00	96,868.55
	DONAZIONI	96,868.55	0.00	0.00	96,868.55				
1-PALAZZINA 2 PIANI VIA F.LLI ORSI 17/19 50012 BAGNO A RIPOLI FIRENZE- SEDE COMITATO	ACQUISTI	45,828.55	0.00	0.00	45,828.55	0.00	0.00	0.00	45,828.55
	DONAZIONI	0.00	0.00	0.00	0.00				
1-PALAZZINA A B C V.LE DALMAZIA 17 LODI-SEDE UFFICI E CAPANNONI	ACQUISTI	632,361.44	0.00	0.00	632,361.44	75,883.37	18,970.85	0.00	537,507.22
	DONAZIONI	0.00	0.00	0.00	0.00				
1-PALAZZINE UFFICI, AUTORIMESSA E LOCALI OPERATIVI TORINO - VIA BOLOGNA 171-SEDE COMITATO PROVINCIALE E AUTOPARCO	ACQUISTI	1,849,019.58	0.00	0.00	1,849,019.58	0.00	0.00	0.00	1,849,019.58
	DONAZIONI	0.00	0.00	0.00	0.00				
1-PALAZZO FAVA-MARESCOTTI VIA DEL CANE,9 -VICOLO MARISCOTTI , 4 BOLOGNA- SEDE ISTITUZIONALE CRI DI BOLOGNA E UFFICI	ACQUISTI	41,800.00	0.00	0.00	41,800.00	0.00	0.00	0.00	1,771,215.35
	DONAZIONI	1,729,415.35	0.00	0.00	1,729,415.35				
1-SANTA CRISTINA -EX SEDE	ACQUISTI	112,320.85	0.00	0.00	112,320.85	0.00	0.00	0.00	112,320.85
	DONAZIONI	0.00	0.00	0.00	0.00				
1-SEDE AVEZZANO VIA CORRADINI 248-SEDE	ACQUISTI	111,038.00	0.00	0.00	111,038.00	3,331.14	3,331.14	0.00	104,375.72
	DONAZIONI	0.00	0.00	0.00	0.00				
1-SEDE CERIALE VIA TAGLIASACCHI-SEDE	ACQUISTI	206,582.76	0.00	0.00	206,582.76	0.00	0.00	0.00	206,582.76
	DONAZIONI	0.00	0.00	0.00	0.00				
1-SEDE COMITATO PROVINCIALE-MESSINA	ACQUISTI	2,386,030.87	0.00	0.00	2,386,030.87	0.00	0.00	0.00	2,386,030.87
	DONAZIONI	0.00	0.00	0.00	0.00				
1-SEDE FOLGARIA-SEDE	ACQUISTI	60,000.00	0.00	0.00	60,000.00	0.00	0.00	0.00	0.00
	DONAZIONI	-60,000.00	0.00	0.00	-60,000.00				
1-SEDE GROSSETO-VIA MAZZINI 83-85-87-89	ACQUISTI	382,776.55	0.00	0.00	382,776.55	11,483.30	11,483.30	0.00	359,809.95
	DONAZIONI	0.00	0.00	0.00	0.00				
1-SEDE MASSA-	ACQUISTI	72,372.90	0.00	0.00	72,372.90	4,342.36	3,000.00	0.00	65,030.54
	DONAZIONI	0.00	0.00	0.00	0.00				

1-SEDE MONESIGLIO-SEDE	ACQUISTI	356,850.13	0.00	0.00	356,850.13	0.00	0.00	0.00	356,850.13
	DONAZIONI	0.00	0.00	0.00	0.00				
1-SEDE MONTORFANO - VIA BRIANZA-	ACQUISTI	1,024,084.56	0.00	0.00	1,024,084.56	90,324.26	32,565.90	0.00	901,194.40
	DONAZIONI	0.00	0.00	0.00	0.00				
1-SEDE P.ZA CROCE ROSSA-SEDE	ACQUISTI	230,077.38	0.00	0.00	230,077.38	0.00	0.00	0.00	230,077.38
	DONAZIONI	0.00	0.00	0.00	0.00				
1-SEDE PEVERAGNO-SEDE	ACQUISTI	115,437.04	0.00	0.00	115,437.04	0.00	0.00	0.00	115,437.04
	DONAZIONI	0.00	0.00	0.00	0.00				
1-SEDE PIAZZA PARTIGIANI 1 CENGIO-SEDE COMITATO	ACQUISTI	3,711.24	0.00	0.00	3,711.24	0.00	0.00	0.00	3,711.24
	DONAZIONI	0.00	0.00	0.00	0.00				
1-SEDE PORTOGRUARO-COMITATO LOCALE	ACQUISTI	77,468.58	0.00	0.00	77,468.58	0.00	0.00	0.00	77,468.58
	DONAZIONI	0.00	0.00	0.00	0.00				
1-SEDE PZA LIBERTA' MILLESIMO-SEDE	ACQUISTI	49,063.41	0.00	0.00	49,063.41	0.00	0.00	0.00	49,063.41
	DONAZIONI	0.00	0.00	0.00	0.00				
1-SEDE SEDE-SEDE	ACQUISTI	0.00	0.00	0.00	0.00	0.00	0.00	0.00	0.00
	DONAZIONI	0.00	0.00	0.00	0.00				
1-SEDE VALLE L, VIA SARTIRANA 7-SEDE CRI	ACQUISTI	170,082.74	0.00	0.00	170,082.74	0.00	0.00	0.00	170,082.74
	DONAZIONI	0.00	0.00	0.00	0.00				
1-SEDE VIA AURELIA SUD SNC-SEDE	ACQUISTI	127,045.33	5,068.57	0.00	132,113.90	0.00	0.00	0.00	132,113.90
	DONAZIONI	0.00	0.00	0.00	0.00				
1-SEDE VIA DEI MULINI CODOGNO-	ACQUISTI	910,505.73	0.00	0.00	910,505.73	109,260.68	27,315.17	0.00	773,929.88
	DONAZIONI	0.00	0.00	0.00	0.00				
1-SEDE VIA DELLE TAGLIATE, 553-556-	ACQUISTI	581,816.15	0.00	0.00	581,816.15	0.00	0.00	0.00	581,816.15
	DONAZIONI	0.00	0.00	0.00	0.00				
1-SEDE VIA G. TOMASSINI-SEDE CRI	ACQUISTI	155,030.03	0.00	0.00	155,030.03	0.00	0.00	0.00	155,030.03
	DONAZIONI	0.00	0.00	0.00	0.00				
1-SEDE VIA GENNARO SARDI-SEDE	ACQUISTI	717,642.49	0.00	0.00	717,642.49	85,925.28	21,529.27	0.00	610,187.94
	DONAZIONI	0.00	0.00	0.00	0.00				
1-SEDE VIA GUANO 18 - TORRIGLIA-SEDE SOCIALE	ACQUISTI	153,408.28	0.00	0.00	153,408.28	0.00	0.00	0.00	153,408.28
	DONAZIONI	0.00	0.00	0.00	0.00				
1-SEDE VIA ITALIA LIBERA 11-SEDE	ACQUISTI	214,084.11	0.00	0.00	214,084.11	18,882.21	6,807.87	0.00	188,394.03
	DONAZIONI	0.00	0.00	0.00	0.00				

1-SEDE VIA VICOMORASSO-SEDE	ACQUISTI	32,678.90	0.00	0.00	32,678.90	0.00	0.00	0.00	32,678.90
	DONAZIONI	0.00	0.00	0.00	0.00				
1-SEDE VILLA KRAFT - VIA DEI MASSONI 21-SEDE	ACQUISTI	156,233.62	0.00	0.00	156,233.62	0.00	0.00	0.00	156,233.62
	DONAZIONI	0.00	0.00	0.00	0.00				
1-SEDE AMMINISTRATIVA ASCOLI PICENO-SEDE AMMINISTRATIVA	ACQUISTI	210,840.99	0.00	0.00	210,840.99	0.00	0.00	0.00	210,840.99
	DONAZIONI	0.00	0.00	0.00	0.00				
1-SEDE AUTOPARCO FOGGIA TRAVERSA CORSO DEL MEZZOGIORNO-AUTOPARCO	ACQUISTI	488,389.70	0.00	0.00	488,389.70	43,955.07	14,651.69	0.00	429,782.94
	DONAZIONI	0.00	0.00	0.00	0.00				
1-SEDE C.R.I. L.GO CAPPUCCINI, 3-CESENATICO	ACQUISTI	0.00	0.00	0.00	0.00	0.00	0.00	0.00	500,000.00
	DONAZIONI	500,000.00	0.00	0.00	500,000.00				
1-SEDE COMITATO GALLIATE-SEDE COMITATO	ACQUISTI	64,956.08	0.00	0.00	64,956.08	0.00	0.00	0.00	64,956.08
	DONAZIONI	0.00	0.00	0.00	0.00				
1-SEDE COMITATO ROVIGO-45100 VIA PORTELLO, 7-SEDE COMITATO	ACQUISTI	200,640.45	0.00	0.00	200,640.45	0.00	0.00	0.00	200,640.45
	DONAZIONI	0.00	0.00	0.00	0.00				
1-SEDE COMITATO LOCALE CASCIANA TERME VIA 2 GIUGNO, 2-SEDE COMITATO LOCALE	ACQUISTI	134,828.82	0.00	0.00	134,828.82	9,241.92	8,539.90	0.00	117,047.00
	DONAZIONI	0.00	0.00	0.00	0.00				
1-SEDE COMITATO PROVINCIALE PORDENONE-VIA CAPPUCCINI 1-SEDE ISTITUZIONALE	ACQUISTI	463,044.60	0.00	0.00	463,044.60	0.00	0.00	0.00	463,044.60
	DONAZIONI	0.00	0.00	0.00	0.00				
1-SEDE CRI ASTI VIA FOSCOLO 7-SEDE CRI	ACQUISTI	628,432.09	0.00	0.00	628,432.09	0.00	0.00	0.00	628,432.09
	DONAZIONI	0.00	0.00	0.00	0.00				
1-SEDE CRI BIELLA-VIA QUINTINO SELLA 61-	ACQUISTI	0.00	0.00	0.00	0.00	0.00	0.00	0.00	1,078,401.60
	DONAZIONI	1,078,401.60	0.00	0.00	1,078,401.60				
1-SEDE CRI CAMERINO-	ACQUISTI	65,672.31	0.00	0.00	65,672.31	7,021.80	1,759.52	0.00	56,890.99
	DONAZIONI	0.00	0.00	0.00	0.00				
1-SEDE CRI CORSO GASTALDI-	ACQUISTI	180,490.57	0.00	0.00	180,490.57	10,829.42	0.00	0.00	169,661.15
	DONAZIONI	0.00	0.00	0.00	0.00				
1-SEDE CRI DAVAGNA (GE)-	ACQUISTI	142,859.54	0.00	0.00	142,859.54	0.00	0.00	0.00	142,859.54
	DONAZIONI	0.00	0.00	0.00	0.00				
1-SEDE CRI FUTURA SEDE CRI-BUSTO ARSIZIO	ACQUISTI	6,894.33	0.00	0.00	6,894.33	0.00	206.83	0.00	6,687.50
	DONAZIONI	0.00	0.00	0.00	0.00				
1-SEDE CRI P.ZZA S.MICHELE 7-LAVAGNA	ACQUISTI	436,156.45	0.00	0.00	436,156.45	0.00	0.00	0.00	436,156.45
	DONAZIONI	0.00	0.00	0.00	0.00				

1-SEDE CRI SONDRIO-PIAZZA CROCE ROSSA-	ACQUISTI	472,957.52	0.00	0.00	472,957.52	0.00	0.00	0.00	472,957.52
	DONAZIONI	0.00	0.00	0.00	0.00				
1-SEDE CRI MONFALCONE VIALE O.COSULICH,20 MONFALCONE-SEDE ISTITUZIONALE	ACQUISTI	0.00	0.00	0.00	0.00	0.00	0.00	0.00	33,569.70
	DONAZIONI	33,569.70	0.00	0.00	33,569.70				
1-SEDE CRI PIOMBINO VIA BONCOMAGNI 24-SEDE COMITATO LOCALE	ACQUISTI	68,270.58	0.00	0.00	68,270.58	0.00	0.00	0.00	68,270.58
	DONAZIONI	0.00	0.00	0.00	0.00				
1-SEDE DELEGAZIONE OPERA OPERA-DELEGAZIONE OPERA	ACQUISTI	1,248,177.72	7,500.00	0.00	1,255,677.72	0.00	0.00	0.00	1,255,677.72
	DONAZIONI	0.00	0.00	0.00	0.00				
1-SEDE PROVINCIALE E AUTOPARCO VICENZA, VIA TORRETTI N. 7-9-13-SEDE PROV.LE E AUTOPARCO	ACQUISTI	0.00	0.00	0.00	0.00	0.00	0.00	0.00	0.00
	DONAZIONI	0.00	0.00	0.00	0.00				
1-SEDE SOCIALE VIA LAMARMORA, 12/02 - RAPALLO (GE)-USO ISTITUZIONALE	ACQUISTI	217,432.00	0.00	217,432.00	0.00	0.00	0.00	0.00	0.00
	DONAZIONI	0.00	0.00	0.00	0.00				
1-SEDE SOCIALE VIA XX SETTEMBRE, 58.60-	ACQUISTI	27,783.63	0.00	0.00	27,783.63	0.00	0.00	0.00	0.00
	DONAZIONI	-27,783.63	0.00	0.00	-27,783.63				
1-SPESE COSTRUZIONE IMMOBILE BONATE SOTTO-SEDE COMITATO LOCALE	ACQUISTI	17,534.98	0.00	0.00	17,534.98	0.00	0.00	0.00	17,534.98
	DONAZIONI	0.00	0.00	0.00	0.00				
1-TERRENO BORGOMANERO-COSTRUZIONE SEDE	ACQUISTI	25,822.84	0.00	0.00	25,822.84	0.00	0.00	0.00	25,822.84
	DONAZIONI	0.00	0.00	0.00	0.00				
1-TERRENO PESCARA-INUTILIZZATO	ACQUISTI	0.00	0.00	0.00	0.00	0.00	0.00	0.00	15,493.70
	DONAZIONI	15,493.70	0.00	0.00	15,493.70				
1-TERRENO TRECATE-SEDE	ACQUISTI	0.00	0.00	0.00	0.00	0.00	0.00	0.00	104,076.03
	DONAZIONI	104,076.03	0.00	0.00	104,076.03				
1-TERRENO VIA MACCHIAVELLI-TERRENO MQ 3006	ACQUISTI	32,939.29	0.00	0.00	32,939.29	988.17	988.17	0.00	30,962.95
	DONAZIONI	0.00	0.00	0.00	0.00				
1-TERRENO -DONAZIONE -	ACQUISTI	7,500.00	0.00	0.00	7,500.00	225.00	225.00	0.00	7,050.00
	DONAZIONI	0.00	0.00	0.00	0.00				
1-TERRENO E SEDE AGLIE'-SEDE COMITATO LOCALE	ACQUISTI	141,819.82	0.00	0.00	141,819.82	0.00	0.00	0.00	141,819.82
	DONAZIONI	0.00	0.00	0.00	0.00				
1-TERRENO INCOLTO BARI-BARI	ACQUISTI	4,648.11	0.00	0.00	4,648.11	0.00	139.44	0.00	4,508.67
	DONAZIONI	0.00	0.00	0.00	0.00				
1-TETTOIA POTENZA PICENA-	ACQUISTI	1,932.38	0.00	0.00	1,932.38	168.74	52.90	0.00	1,710.74
	DONAZIONI	0.00	0.00	0.00	0.00				

1-TETTOIA IN LEGNO SEDE CRI CANINO-	ACQUISTI	6,917.35	0.00	0.00	6,917.35	0.00	0.00	0.00	6,917.35
	DONAZIONI	0.00	0.00	0.00	0.00				
1-UFFICI E AUTOPARCO AOSTA-UFFICI E AUTOPARCO	ACQUISTI	32,599.79	0.00	0.00	32,599.79	0.00	0.00	0.00	32,599.79
	DONAZIONI	0.00	0.00	0.00	0.00				
1-VECCHIA SEDE MORTARA-VIA VENETO,7-UID	ACQUISTI	120,124.80	0.00	0.00	120,124.80	0.00	0.00	0.00	120,124.80
	DONAZIONI	0.00	0.00	0.00	0.00				
1-VIA P. CAVALLIERI 12R,14R,16R,18R VIA P. CAVALLIERI 14R-SEDE	ACQUISTI	633,363.40	0.00	0.00	633,363.40	0.00	0.00	0.00	633,363.40
	DONAZIONI	0.00	0.00	0.00	0.00				
1-VIA ROMA 148, CARAGLIO CARAGLIO-	ACQUISTI	0.00	0.00	0.00	0.00	4,568.00	1,159.00	0.00	32,924.00
	DONAZIONI	38,651.00	0.00	0.00	38,651.00				
1-VIA TRE MARTIRI 2 MELLE-SEDE CRI	ACQUISTI	180,759.81	0.00	0.00	180,759.81	0.00	0.00	0.00	180,759.81
	DONAZIONI	0.00	0.00	0.00	0.00				
1-VILLA ED IMMOBILI ADIACENTI LEVICO TERME-CENTRO CONVEGNI	ACQUISTI	850,000.00	0.00	0.00	850,000.00	160,000.00	32,000.00	0.00	658,000.00
	DONAZIONI	0.00	0.00	0.00	0.00				
1-SEDE VIA DELLA CROCE ROSSA, 130-SEDE	ACQUISTI	774,622.61	0.00	0.00	774,622.61	0.00	0.00	0.00	774,622.61
	DONAZIONI	0.00	0.00	0.00	0.00				
1- ARONA VIA GENERAL CHINOTTO 51-SEDE DEL COMITATO LOCALE	ACQUISTI	142,542.10	0.00	0.00	142,542.10	0.00	0.00	0.00	142,542.10
	DONAZIONI	0.00	0.00	0.00	0.00				
1- BUSCA-SEDE	ACQUISTI	0.00	0.00	0.00	0.00	0.00	0.00	0.00	0.00
	DONAZIONI	0.00	0.00	0.00	0.00				
1- CAMPO LIGURE-	ACQUISTI	76,403.47	0.00	0.00	76,403.47	0.00	0.00	0.00	76,403.47
	DONAZIONI	0.00	0.00	0.00	0.00				
1- CANTU' - VIA ARIBERTO 20-SEDE CRI	ACQUISTI	11,764.57	0.00	0.00	11,764.57	352.94	352.94	0.00	11,058.69
	DONAZIONI	0.00	0.00	0.00	0.00				
1- CASTIGLIONE DELLA PESCAIA (GR)-SEDE	ACQUISTI	10,638.00	0.00	0.00	10,638.00	319.14	319.14	0.00	9,999.72
	DONAZIONI	0.00	0.00	0.00	0.00				
1- COM. MONTE ARGENTARIO - PORTO S.STEFANO (GR)- MAGAZZINO	ACQUISTI	53,772.55	0.00	0.00	53,772.55	1,613.18	1,613.18	0.00	50,546.19
	DONAZIONI	0.00	0.00	0.00	0.00				
1- COMUNE DI FOLLONICA - VIA DELLA PACE-SEDE	ACQUISTI	971,032.99	0.00	0.00	971,032.99	29,130.99	29,130.99	0.00	912,771.01
	DONAZIONI	0.00	0.00	0.00	0.00				
1- COMUNE DI ROCCASTRADA - FRAZIONE RIBOLLA- COSTRUZIONE IN CORSO	ACQUISTI	48,000.00	0.00	0.00	48,000.00	1,440.00	1,440.00	0.00	45,120.00
	DONAZIONI	0.00	0.00	0.00	0.00				

1- CUNEO-SEDE	ACQUISTI	1,513,230.37	77,917.00	0.00	1,591,147.37	30,897.00	0.00	0.00	1,560,250.37
	DONAZIONI	0.00	0.00	0.00	0.00				
1- EDIFICIO-CARMAGNOLA	ACQUISTI	219,959.50	0.00	0.00	219,959.50	0.00	0.00	0.00	219,959.50
	DONAZIONI	0.00	0.00	0.00	0.00				
1- GAVORRANO, FRAZIONE RAVI, P.ZZA CONFRATERNITA, 4-GARAGE	ACQUISTI	13,261.43	0.00	0.00	13,261.43	397.84	397.84	0.00	12,465.75
	DONAZIONI	0.00	0.00	0.00	0.00				
1- MENAGGIO - VIA MYLIUS-BOX	ACQUISTI	8,143.65	0.00	0.00	8,143.65	244.31	244.31	0.00	7,655.03
	DONAZIONI	0.00	0.00	0.00	0.00				
1- OSIMO-SPESE RIST. SEDE	ACQUISTI	8,550.79	0.00	0.00	8,550.79	0.00	0.00	0.00	8,550.79
	DONAZIONI	0.00	0.00	0.00	0.00				
1- P.ZZA XXV APRILE 27/D RIGNANO SULL'ARNO-	ACQUISTI	57,430.00	0.00	0.00	57,430.00	0.00	0.00	0.00	57,430.00
	DONAZIONI	0.00	0.00	0.00	0.00				
1- PIAZZA TRIESTE, 30 - GREVE IN CHIANTI-LOCATA A PARROCCHIA	ACQUISTI	5,681.03	0.00	0.00	5,681.03	0.00	0.00	0.00	5,681.03
	DONAZIONI	0.00	0.00	0.00	0.00				
1- TERMOLI-SEDE VDS CRI	ACQUISTI	93,236.74	0.00	0.00	93,236.74	0.00	0.00	0.00	93,236.74
	DONAZIONI	0.00	0.00	0.00	0.00				
1- TREVISO-SEDE INAGIBILE	ACQUISTI	56,974.21	0.00	0.00	56,974.21	0.00	0.00	0.00	56,974.21
	DONAZIONI	0.00	0.00	0.00	0.00				
1- VIA DEL RIFUGIO, 2 GAVORRANO (GR)-SEDE	ACQUISTI	153,197.88	0.00	0.00	153,197.88	4,595.94	4,595.94	0.00	144,006.00
	DONAZIONI	0.00	0.00	0.00	0.00				
1- VIA DI CASTELLO - CIREGLIO-GARAGE	ACQUISTI	127,476.13	2,197.79	0.00	129,673.92	3,824.38	0.00	0.00	125,849.54
	DONAZIONI	0.00	0.00	0.00	0.00				
1- VIA GIOBERTI, 12-16-18-20 ORBETELLO-SEDE	ACQUISTI	328,136.99	0.00	0.00	328,136.99	9,844.11	9,844.11	0.00	308,448.77
	DONAZIONI	0.00	0.00	0.00	0.00				
1- VIA GUARNELLUCCIA, 10 MONTIERI (GR)-SEDE	ACQUISTI	12,394.97	0.00	0.00	12,394.97	371.85	371.85	0.00	11,651.27
	DONAZIONI	0.00	0.00	0.00	0.00				
1- VIA MACCHIAVELLI, 161 VIAREGGIO (LU)-SEDE COMITATO LOCALE	ACQUISTI	185,924.48	0.00	0.00	185,924.48	5,577.73	5,577.73	0.00	174,769.02
	DONAZIONI	0.00	0.00	0.00	0.00				
1- VIA MARCONI 3 SASSELLO-SEDE	ACQUISTI	77,468.58	0.00	0.00	77,468.58	0.00	0.00	0.00	77,468.58
	DONAZIONI	0.00	0.00	0.00	0.00				
1- VIA MAZZINI, 7 ULIVETO TERME (PI)-SEDE	ACQUISTI	74,148.71	0.00	0.00	74,148.71	2,224.46	2,224.46	0.00	69,699.79
	DONAZIONI	0.00	0.00	0.00	0.00				

1- VIA MODENESE, 546-SEDE CRI CIREGLIO	ACQUISTI	69,198.16	0.00	0.00	69,198.16	2,075.94	2,075.94	0.00	65,046.28
	DONAZIONI	0.00	0.00	0.00	0.00				
1- VIA NUOVA, 16 - CAPALBIO (GR)-AMBULATORIO	ACQUISTI	57,518.02	0.00	0.00	57,518.02	1,725.54	1,725.54	0.00	54,066.94
	DONAZIONI	0.00	0.00	0.00	0.00				
1- VIA PRIVATA GIARDINI, 07-SEDE CRI	ACQUISTI	25,822.85	0.00	0.00	25,822.85	0.00	0.00	0.00	25,822.85
	DONAZIONI	0.00	0.00	0.00	0.00				
1- VIA ROMA, 52 PITIGLIANO (GR)-SEDE	ACQUISTI	51,565.58	0.00	0.00	51,565.58	0.00	0.00	0.00	51,565.58
	DONAZIONI	0.00	0.00	0.00	0.00				
1- VIA SAFFI, 8 PESARO-SEDE	ACQUISTI	137,808.68	0.00	0.00	137,808.68	0.00	0.00	0.00	137,808.68
	DONAZIONI	0.00	0.00	0.00	0.00				
1- VIA XX SETTEMBRE 26 - CERTALDO-SEDE	ACQUISTI	5,301.84	0.00	0.00	5,301.84	0.00	0.00	0.00	5,301.84
	DONAZIONI	0.00	0.00	0.00	0.00				
1- -	ACQUISTI	0.00	0.00	0.00	0.00	0.00	0.00	0.00	0.00
	DONAZIONI	0.00	0.00	0.00	0.00				
1 IMMOBILE-SEDE VIA ROMA 20-MONTECATINI V.C.-SEDE	ACQUISTI	130,682.87	0.00	0.00	130,682.87	3,918.87	3,918.87	0.00	122,845.13
	DONAZIONI	0.00	0.00	0.00	0.00				
1 RONCO SCRIVIA-USO PROPRIO VIA DELLE PIANE 27-NUOVA SEDE C.R.I.	ACQUISTI	959,088.89	192,757.35	0.00	1,151,846.24	0.00	0.00	0.00	1,151,846.24
	DONAZIONI	0.00	0.00	0.00	0.00				
1/T-AREA DELEGAZIONE COMUNE DI LIZZANO IN BELVEDERE	ACQUISTI	0.00	0.00	0.00	0.00	0.00	0.00	0.00	339,405.34
VIA 3 NOVEMBRE, LIZZANO IN BELVEDERE (BO)-SEDE ISTITUZIONALE	DONAZIONI	339,405.34	0.00	0.00	339,405.34				
10-BOX SUB.53 - QUOTA DI PROPRIETA' 30% VIA S.RITA DA CASCIA-	ACQUISTI	0.00	0.00	0.00	0.00	0.00	0.00	0.00	3,312.00
	DONAZIONI	3,312.00	0.00	0.00	3,312.00				
10-DEMOLITO TRESTINA-NESSUNA	ACQUISTI	0.00	0.00	0.00	0.00	0.00	0.00	0.00	0.00
	DONAZIONI	0.00	0.00	0.00	0.00				
10-FABBRICATO POPULONIA-EX ISTITUTO CLIMATICO	ACQUISTI	0.00	0.00	0.00	0.00	7,844.77	24.48	0.00	251,175.19
	DONAZIONI	259,044.44	0.00	0.00	259,044.44				
10-IMMOBILE FABIANO-USO COMMERCIALE+ SEDE	ACQUISTI	247,899.31	0.00	0.00	247,899.31	0.00	0.00	0.00	247,899.31
	DONAZIONI	0.00	0.00	0.00	0.00				
10-IMMOBILE VIA GARIBALDI 7BIS SAN GIULIANO TERME-DISLOCATO	ACQUISTI	0.00	0.00	0.00	0.00	0.00	0.00	0.00	0.00
	DONAZIONI	0.00	0.00	0.00	0.00				
10-IMMOBILE INUTILIZZABILE MORTARA-VIA PIANZOLA-	ACQUISTI	0.00	0.00	0.00	0.00	0.00	0.00	0.00	56,369.73
	DONAZIONI	56,369.73	0.00	0.00	56,369.73				

10-LOCALI IN COMODATO TREVIGLIO - VIA CRIPPA N. 24-SEDE C.L. TREVIGLIO	ACQUISTI	0.00	0.00	0.00	0.00	0.00	0.00	0.00	0.00
	DONAZIONI	0.00	0.00	0.00	0.00				
100-FF WW-WW	ACQUISTI	0.00	0.00	0.00	0.00	0.00	0.00	0.00	0.00
	DONAZIONI	0.00	0.00	0.00	0.00				
11-CORTE RURALE VIA PIEVE VARESE LIGURE-CORTE RURALE	ACQUISTI	5,536.40	0.00	0.00	5,536.40	0.00	0.00	0.00	5,536.40
	DONAZIONI	0.00	0.00	0.00	0.00				
11-FABBRICATO MANTOVA - CASTIGLIONE DELLE STIVIERE-MUSEO INTERNAZIONALE DELLA CROCE ROSSA	ACQUISTI	0.00	0.00	0.00	0.00	24,879.01	3,027.46	0.00	287,284.55
	DONAZIONI	315,191.02	0.00	0.00	315,191.02				
11-IMMOBILE VIA GARIBALDI 7BIS SAN GIULIANO TERME-ABITAZIONE	ACQUISTI	0.00	0.00	0.00	0.00	0.00	0.00	0.00	0.00
	DONAZIONI	0.00	0.00	0.00	0.00				
11-N. 2 AUTORIMESSE ALZANO L.DO-VIA RIBOLLA-AUTORIMESSE	ACQUISTI	0.00	0.00	0.00	0.00	0.00	0.00	0.00	30,987.42
	DONAZIONI	30,987.42	0.00	0.00	30,987.42				
11-VARIO NON CONOSC-NESSUNA	ACQUISTI	0.00	0.00	0.00	0.00	0.00	0.00	0.00	0.00
	DONAZIONI	0.00	0.00	0.00	0.00				
12-CORTE RURALE BIASSA-CORTE RURALE	ACQUISTI	103.29	0.00	0.00	103.29	0.00	0.00	0.00	103.29
	DONAZIONI	0.00	0.00	0.00	0.00				
12-FABBRICATO FIRENZE - FIESOLE-	ACQUISTI	0.00	0.00	0.00	0.00	25,457.43	943.20	0.00	696,420.22
	DONAZIONI	722,820.85	0.00	0.00	722,820.85				
12-IMMOBILE VIA GARIBALDI 4/6 SAN GIOVANNI ALLA VENA-SEDE DELEG.	ACQUISTI	417,131.79	0.00	0.00	417,131.79	0.00	0.00	0.00	417,131.79
	DONAZIONI	0.00	0.00	0.00	0.00				
13-FABBRICATO FORLI - IGEA MARINA-	ACQUISTI	0.00	0.00	0.00	0.00	153,746.19	10,896.01	0.00	1,483,554.56
	DONAZIONI	1,648,196.76	0.00	0.00	1,648,196.76				
13-IMMOBILE BIASSA-USO COMMERCIALE	ACQUISTI	247.90	0.00	0.00	247.90	0.00	0.00	0.00	247.90
	DONAZIONI	0.00	0.00	0.00	0.00				
13-IMMOBILE VIA LITORANEA 68-SEDE DELEG.	ACQUISTI	43,933.83	0.00	0.00	43,933.83	0.00	0.00	0.00	43,933.83
	DONAZIONI	0.00	0.00	0.00	0.00				
14-CORTE RULALE MOLINO DEL PIANO-USO RURALE	ACQUISTI	6,500.00	0.00	0.00	6,500.00	0.00	0.00	0.00	6,500.00
	DONAZIONI	0.00	0.00	0.00	0.00				
14-FABBRICATO MARNA DI MASSA-	ACQUISTI	0.00	0.00	0.00	0.00	188,252.13	18,177.23	0.00	991,482.61
	DONAZIONI	1,197,911.97	0.00	0.00	1,197,911.97				
14-IMMOBILE VIA SAVONAROLA 3 PONTE A EGOLA-SEDE	ACQUISTI	25,963.87	0.00	0.00	25,963.87	0.00	0.00	0.00	25,963.87
	DONAZIONI	0.00	0.00	0.00	0.00				

15-FABBRICATO ROMA VIA ALBERTAZZI-APPARTAMENTO	ACQUISTI	0.00	0.00	0.00	0.00	4,474.80	11,203.55	0.00	357,773.29
	DONAZIONI	363,251.64	10,200.00	0.00	373,451.64				
15-IMMOBILE VIA SAVONAROLA 3 PONTE A EGOLA-SEDE	ACQUISTI	16,810.97	0.00	0.00	16,810.97	0.00	0.00	0.00	16,810.97
	DONAZIONI	0.00	0.00	0.00	0.00				
15-IMMOBILE VIA XX SETTEMBRE-USO COMMERCIALE	ACQUISTI	252,664.35	0.00	0.00	252,664.35	0.00	0.00	0.00	252,664.35
	DONAZIONI	0.00	0.00	0.00	0.00				
16-FABBRICATO ROMA VIA SACCHETTI-N. 1 BOX DOPPIO	ACQUISTI	0.00	0.00	0.00	0.00	0.00	980.38	0.00	31,698.98
	DONAZIONI	32,679.36	0.00	0.00	32,679.36				
16-IMMOBILE VIA GARIBALDI 2 ARCOLA-EX MAGAZZINO	ACQUISTI	49,579.86	0.00	0.00	49,579.86	0.00	0.00	0.00	49,579.86
	DONAZIONI	0.00	0.00	0.00	0.00				
16- -	ACQUISTI	0.00	0.00	0.00	0.00	0.00	0.00	0.00	0.00
	DONAZIONI	0.00	0.00	0.00	0.00				
17-IMMOBILE VIA CASTALDI 2-SEDE COMITATO	ACQUISTI	0.00	1,952,168.00	0.00	1,952,168.00	0.00	0.00	0.00	1,952,168.00
	DONAZIONI	0.00	0.00	0.00	0.00				
17- -	ACQUISTI	10,180.25	0.00	0.00	10,180.25	0.00	0.00	0.00	10,180.25
	DONAZIONI	0.00	0.00	0.00	0.00				
2-2 APPARTAMENTI (A3)-1 LABORATORIO (C2) VIA DE' LEPROSETTI, 1 BOLOGNA-2 LOCATI-1 SFITTO	ACQUISTI	0.00	0.00	0.00	0.00	0.00	0.00	0.00	249,936.55
	DONAZIONI	249,936.55	0.00	0.00	249,936.55				
2-ALLOGGIO VIA CASAGRANDE 9-ARCHIVIO	ACQUISTI	42,536.20	0.00	0.00	42,536.20	1,276.08	1,276.08	0.00	39,984.04
	DONAZIONI	0.00	0.00	0.00	0.00				
2-AMP. SEDE PZA LIBERTA' MILLESIMO-AMO. SEDE	ACQUISTI	168,695.59	0.00	0.00	168,695.59	0.00	0.00	0.00	168,695.59
	DONAZIONI	0.00	0.00	0.00	0.00				
2-APPARTAMENTO CAGLIARI VIA CIMAROSA-LOCAZIONE	ACQUISTI	0.00	0.00	0.00	0.00	0.00	0.00	0.00	0.00
	DONAZIONI	0.00	0.00	0.00	0.00				
2-APPARTAMENTO NOVELLARA-INUTILIZZATO	ACQUISTI	78,350.38	0.00	39,175.19	39,175.19	0.00	0.00	0.00	39,175.19
	DONAZIONI	0.00	0.00	0.00	0.00				
2-APPARTAMENTO PAVIA-VIA UBICINI 4-LOCATO	ACQUISTI	0.00	0.00	0.00	0.00	0.00	0.00	0.00	120,284.88
	DONAZIONI	120,284.88	0.00	0.00	120,284.88				
2-APPARTAMENTO V.F.SAMARANI 14-LASCITO EREDITARIO	ACQUISTI	0.00	0.00	0.00	0.00	0.00	0.00	0.00	36,604.00
	DONAZIONI	0.00	36,604.00	0.00	36,604.00				
2-APPARTAMENTO VIA FOLLI N.5-	ACQUISTI	19,296.00	0.00	0.00	19,296.00	0.00	0.00	0.00	186,628.04
	DONAZIONI	167,332.04	0.00	0.00	167,332.04				

2-APPARTAMENTO VIALE FAMAGOSTA 25 - SUB.51-USO ISTITUZIONALE	ACQUISTI	0.00	0.00	0.00	0.00	0.00	0.00	0.00	99,240.00
	DONAZIONI	99,240.00	0.00	0.00	99,240.00				
2-AREZZO LOC.CASTELLUCCIO-MAGAZZINO	ACQUISTI	0.00	0.00	0.00	0.00	0.00	0.00	0.00	0.00
	DONAZIONI	0.00	0.00	0.00	0.00				
2-ATTUALE SEDE MORTARA-VIALE CAPETTINI, 22-SEDE CRI	ACQUISTI	671,479.04	0.00	0.00	671,479.04	0.00	0.00	0.00	671,479.04
	DONAZIONI	0.00	0.00	0.00	0.00				
2-CENTRO POLIFUNZIONALE TEGLIO-VIA FRANCIA-	ACQUISTI	225,777.57	0.00	0.00	225,777.57	0.00	0.00	0.00	225,777.57
	DONAZIONI	0.00	0.00	0.00	0.00				
2-FABBRICATO ROMA VIA MARCHE 17-UFFICI C.C.	ACQUISTI	547,352.07	0.00	0.00	547,352.07	183,966.87	16,420.56	0.00	346,964.64
	DONAZIONI	0.00	0.00	0.00	0.00				
2-FABRIANO FRAZ. MARISCHIO-DEPOSITO	ACQUISTI	41,316.55	0.00	0.00	41,316.55	0.00	0.00	0.00	41,316.55
	DONAZIONI	0.00	0.00	0.00	0.00				
2-IMM. PIANURA -PS. CON ASL	ACQUISTI	104,940.00	0.00	0.00	104,940.00	15,741.00	15,741.00	0.00	73,458.00
	DONAZIONI	0.00	0.00	0.00	0.00				
2-IMMOBILE CASTIGLIONE DELLE STIVIERE-CASTIGLIONE DELLE STIVIERE	ACQUISTI	34,612.74	0.00	0.00	34,612.74	0.00	1,038.38	0.00	33,574.36
	DONAZIONI	0.00	0.00	0.00	0.00				
2-IMMOBILE P.ZZA MARTIRI DELLA LIBERTÀ 9/11-IN ALIENAZIONE	ACQUISTI	70,515.96	0.00	0.00	70,515.96	0.00	0.00	0.00	70,515.96
	DONAZIONI	0.00	0.00	0.00	0.00				
2-IMMOBILE STRADONE D'ORIA 131-SEDE SOCIALE	ACQUISTI	196,232.07	0.00	0.00	196,232.07	0.00	0.00	0.00	196,232.07
	DONAZIONI	0.00	0.00	0.00	0.00				
2-IMMOBILE TRIESTE-VIA SAN FRANCESCO 3-NON LOCATO-IN ATTESA DI CESSIONE	ACQUISTI	10,670.69	0.00	0.00	10,670.69	0.00	0.00	0.00	10,670.69
	DONAZIONI	0.00	0.00	0.00	0.00				
2-IMMOBILE VIA DELLA CASA NUOVA 33 PITEGLIO-SEDE DELLA DELEGAZIONE DI PITEGLIO	ACQUISTI	22,724.10	0.00	0.00	22,724.10	681.72	0.00	0.00	22,042.38
	DONAZIONI	0.00	0.00	0.00	0.00				
2-IMMOBILE VIA ETNEA 353 CATANIA-SEDE COM. PROV.LE	ACQUISTI	1,022,130.18	0.00	0.00	1,022,130.18	0.00	0.00	0.00	1,022,130.18
	DONAZIONI	0.00	0.00	0.00	0.00				
2-IMMOBILE VIA NAZIONALE PONTE A ELSA-MAGAZZINO	ACQUISTI	3,112.21	0.00	0.00	3,112.21	0.00	0.00	0.00	3,112.21
	DONAZIONI	0.00	0.00	0.00	0.00				
2-IMMOBILE VICENZA VIA TORRETTI N. 11-IMMOBILE	ACQUISTI	236,683.00	0.00	0.00	236,683.00	0.00	0.00	0.00	236,683.00
	DONAZIONI	0.00	0.00	0.00	0.00				
2-IMMOBILE VOGHERA- VIA NENNI, 32-MAGAZZINONO P.C.	ACQUISTI	300,000.00	0.00	0.00	300,000.00	0.00	0.00	0.00	300,000.00
	DONAZIONI	0.00	0.00	0.00	0.00				

2-IMPIANTO ELETTRICO PORTOGRUARO-COMITATO LOCALE	ACQUISTI	1,562.52	0.00	0.00	1,562.52	0.00	0.00	0.00	1,562.52
	DONAZIONI	0.00	0.00	0.00	0.00				
2-LOCALI SEDE VADO LIGURE-SALA MILITI	ACQUISTI	30,063.99	0.00	0.00	30,063.99	0.00	0.00	0.00	30,063.99
	DONAZIONI	0.00	0.00	0.00	0.00				
2-NUDA PROPRIETÀ VIA S.FILIPPO NERI, 37 - RAPALLO (GE)-	ACQUISTI	118,785.00	0.00	118,785.00	0.00	0.00	0.00	0.00	0.00
	DONAZIONI	0.00	0.00	0.00	0.00				
2-PALAZZINA VALIANO DI MONTEPULCIANO-INAGIBILE	ACQUISTI	86,895.55	0.00	0.00	86,895.55	2,606.87	2,528.66	0.00	81,760.02
	DONAZIONI	0.00	0.00	0.00	0.00				
2-PALAZZINA + GARAGE INTERRATO VIA F.LLI ORSI 17/19 50012 BAGNO A RIPOLI FIRENZE- AMBULATORI E GARAGE	ACQUISTI	85,215.39	0.00	0.00	85,215.39	0.00	0.00	0.00	85,215.39
	DONAZIONI	0.00	0.00	0.00	0.00				
2-PALAZZO VIA GUACCIMANNI 19-SEDE CRI AMMINISTRATIVA	ACQUISTI	428,642.87	0.00	0.00	428,642.87	0.00	0.00	0.00	433,398.71
	DONAZIONI	4,310.40	445.44	0.00	4,755.84				
2-RIMESSA AVEZZANO VIA XX SETTEMBRE 318-RIMESSA AUTOMEZZI	ACQUISTI	162,684.00	0.00	0.00	162,684.00	4,880.52	4,880.52	0.00	152,922.96
	DONAZIONI	0.00	0.00	0.00	0.00				
2-SANTA CRISTINA -EX SEDE	ACQUISTI	11,910.03	0.00	0.00	11,910.03	0.00	0.00	0.00	11,910.03
	DONAZIONI	0.00	0.00	0.00	0.00				
2-SEDE COMUNE DI MAGLIANO IN TOSCANA-	ACQUISTI	123,300.00	72,174.93	0.00	195,474.93	3,699.00	5,864.25	0.00	185,911.68
	DONAZIONI	0.00	0.00	0.00	0.00				
2-SEDE FIVIZZANO-	ACQUISTI	12,983.84	0.00	0.00	12,983.84	778.98	330.00	0.00	11,874.86
	DONAZIONI	0.00	0.00	0.00	0.00				
2-SEDE COMITATO TRECATE-SEDE	ACQUISTI	717,297.20	0.00	0.00	717,297.20	0.00	0.00	0.00	717,297.20
	DONAZIONI	0.00	0.00	0.00	0.00				
2-SEDE CRI LECCO-VIALE RIMEMBRANZE-	ACQUISTI	1,410,952.81	0.00	0.00	1,410,952.81	0.00	0.00	0.00	1,410,952.81
	DONAZIONI	0.00	0.00	0.00	0.00				
2-SEDE PROVINCIALE CRI VIA CIMAGLIA -FOGGIA --SEDE COMITATO PROVINCIALE	ACQUISTI	730,950.40	0.00	0.00	730,950.40	65,007.02	21,928.51	0.00	644,014.87
	DONAZIONI	0.00	0.00	0.00	0.00				
2-SERVIZI UFFICI AMBULATORI SERRA RICCO'-SERVIZI UFFICI AMBULATORI	ACQUISTI	89,150.79	0.00	0.00	89,150.79	0.00	0.00	0.00	89,150.79
	DONAZIONI	0.00	0.00	0.00	0.00				
2-TERRENO BORGOMANERO-COSTRUZIONE SEDE	ACQUISTI	69,100.00	0.00	0.00	69,100.00	0.00	0.00	0.00	69,100.00
	DONAZIONI	0.00	0.00	0.00	0.00				
2-TERRENO ROVIGO-VIA TRE MARTIRI-COMITATO	ACQUISTI	0.00	0.00	0.00	0.00	0.00	0.00	0.00	0.00
	DONAZIONI	0.00	0.00	0.00	0.00				

2-TERRENO S. STEFANO A MACERATA-	ACQUISTI	12,000.00	0.00	0.00	12,000.00	360.00	360.00	0.00	11,280.00
	DONAZIONI	0.00	0.00	0.00	0.00				
2-TERRENO VIA DEI CAPPUCCINI-ALESSANO	ACQUISTI	826.33	0.00	0.00	826.33	24.78	24.78	0.00	776.77
	DONAZIONI	0.00	0.00	0.00	0.00				
2-TERRENO VIA PETRINI CANNETO-	ACQUISTI	0.00	0.00	0.00	0.00	0.00	0.00	0.00	0.00
	DONAZIONI	0.00	0.00	0.00	0.00				
2-TERRENO - DONAZIONE -	ACQUISTI	400.00	0.00	0.00	400.00	12.00	12.00	0.00	376.00
	DONAZIONI	0.00	0.00	0.00	0.00				
2-UFFICI COMITATO BARI-BARI	ACQUISTI	276,497.93	0.00	0.00	276,497.93	0.00	8,294.94	0.00	268,202.99
	DONAZIONI	0.00	0.00	0.00	0.00				
2-UFFICI E GARAGE TRENTO-SEDE COMITATO	ACQUISTI	789,057.31	54,123.75	0.00	843,181.06	120,000.00	24,000.00	0.00	699,181.06
	DONAZIONI	0.00	0.00	0.00	0.00				
2-VIA SPINOLA 8R VIA SPINOLA 8R-CINEMA	ACQUISTI	150,000.00	0.00	0.00	150,000.00	0.00	0.00	0.00	150,000.00
	DONAZIONI	0.00	0.00	0.00	0.00				
2-VIA TRE MARTIRI 72 MELLE-CASA GARNERO	ACQUISTI	0.00	0.00	0.00	0.00	0.00	0.00	0.00	75,248.00
	DONAZIONI	75,248.00	0.00	0.00	75,248.00				
2-VILLETTA VIA PORRI 12/14 - PIACENZA-IMMOBILE SFITTO	ACQUISTI	0.00	0.00	0.00	0.00	0.00	0.00	0.00	85,126.04
	DONAZIONI	85,126.04	0.00	0.00	85,126.04				
2- CUNEO-MAGAZZINO	ACQUISTI	0.00	0.00	0.00	0.00	0.00	0.00	0.00	0.00
	DONAZIONI	0.00	0.00	0.00	0.00				
2- MENAGGIO - VIA MYLIUS-BOX	ACQUISTI	7,363.65	0.00	0.00	7,363.65	220.91	220.91	0.00	6,921.83
	DONAZIONI	0.00	0.00	0.00	0.00				
2- P.ZZA XXV APRILE 27/D RIGNANO MSULL'ARNO-	ACQUISTI	5,681.03	0.00	0.00	5,681.03	0.00	0.00	0.00	5,681.03
	DONAZIONI	0.00	0.00	0.00	0.00				
2- PORTO ERCOLE (GR) VIA DEI MOLINI-SEDE	ACQUISTI	107,276.00	0.00	0.00	107,276.00	3,218.28	3,218.28	0.00	100,839.44
	DONAZIONI	0.00	0.00	0.00	0.00				
2- RICOSTRUZIONE - RIPRISTINI-COM. REG.LE - C.F.E.	ACQUISTI	113,305.77	0.00	0.00	113,305.77	0.00	0.00	0.00	113,305.77
	DONAZIONI	0.00	0.00	0.00	0.00				
2- VIA DE GASPERI, 664 RIPA DI SERAVEZZA (LU)-SEDE DELEGAZIONE	ACQUISTI	103,921.38	0.00	0.00	103,921.38	3,117.64	3,117.64	0.00	97,686.10
	DONAZIONI	0.00	0.00	0.00	0.00				
2- -LAVORI PATRIMONIALI SEDE	ACQUISTI	1,003.20	0.00	0.00	1,003.20	0.00	0.00	0.00	1,003.20
	DONAZIONI	0.00	0.00	0.00	0.00				

2 IMMOBILE-AUTORIMESSA VIA ROMA 26 BIS - MONTECATINI V.C.-AUTORIMESSA	ACQUISTI	45,000.00	0.00	0.00	45,000.00	1,350.00	1,350.00	0.00	42,300.00
	DONAZIONI	0.00	0.00	0.00	0.00				
2 RONCO SCRIVIA-USO PROPIO C.SO ITALIA 62-SEDE ATTUALE	ACQUISTI	1,982.06	0.00	0.00	1,982.06	0.00	0.00	0.00	1,982.06
	DONAZIONI	0.00	0.00	0.00	0.00				
2/T-AREA DELEGAZIONE COMUNE DI CASTEL D'AIANO (BO)	ACQUISTI	219,069.43	197,208.98	0.00	416,278.41	0.00	0.00	0.00	553,344.97
LOCALITA' CROCE DI CASTEL D'AIANO (BO)-SEDE ISTITUZIONALE	DONAZIONI	137,066.56	0.00	0.00	137,066.56				
3-1 APPARTAMENTO VIA SANTO STEFANO, 29 BOLOGNA-LOCATO	ACQUISTI	0.00	0.00	0.00	0.00	0.00	0.00	0.00	179,499.14
	DONAZIONI	179,499.14	0.00	0.00	179,499.14				
3-50 % IMM. S.TOMMASO D'AQUINO -SEDE COM. REG.LE	ACQUISTI	235,002.00	0.00	0.00	235,002.00	35,250.30	35,250.30	0.00	164,501.40
	DONAZIONI	0.00	0.00	0.00	0.00				
3-ALLOGGIO VADO LIGURE-LOCAZIONE	ACQUISTI	35,112.36	0.00	0.00	35,112.36	0.00	0.00	0.00	35,112.36
	DONAZIONI	0.00	0.00	0.00	0.00				
3-APPARTAMENTI SUB.77/78/251 SALITA DR ROGNONI N.28 - GIGNESE-	ACQUISTI	0.00	0.00	0.00	0.00	0.00	0.00	0.00	179,700.00
	DONAZIONI	179,700.00	0.00	0.00	179,700.00				
3-APPARTAMENTO MORTARA-P.ZZA GIOVANNI XXIII-LOCAZIONE	ACQUISTI	0.00	0.00	0.00	0.00	0.00	0.00	0.00	86,429.06
	DONAZIONI	86,429.06	0.00	0.00	86,429.06				
3-APPARTAMENTO PAVIA-P.ZZA ADDOBATI 6-UID	ACQUISTI	0.00	0.00	81,315.62	-81,315.62	0.00	0.00	0.00	0.00
	DONAZIONI	81,315.62	0.00	0.00	81,315.62				
3-APPARTAMENTO VIA NICOLINI 8 - PIACENZA-APPARTAMENTO SFITTO	ACQUISTI	0.00	0.00	0.00	0.00	0.00	0.00	0.00	51,361.64
	DONAZIONI	51,361.64	0.00	0.00	51,361.64				
3-APPARTAMENTO VIALE FAMAGOSTA, 25 SUB.52-IN LOCAZIONE	ACQUISTI	0.00	0.00	0.00	0.00	0.00	0.00	0.00	67,680.00
	DONAZIONI	67,680.00	0.00	0.00	67,680.00				
3-AREZZO LOC.GIOVI, 82-MAGAZZINO	ACQUISTI	0.00	0.00	0.00	0.00	0.00	0.00	0.00	0.00
	DONAZIONI	0.00	0.00	0.00	0.00				
3-AUTOPARCO VIA TRUCCO 19-AUTOPARCO	ACQUISTI	193,945.77	1,270.50	0.00	195,216.27	4,774.78	4,774.78	0.00	185,666.71
	DONAZIONI	0.00	0.00	0.00	0.00				
3-AUTORIMESSA TRIESTE-VIA PACINOTTI-BENE STRUMENTALE-GARAGE CRI	ACQUISTI	2,720.26	0.00	0.00	2,720.26	0.00	0.00	0.00	2,720.26
	DONAZIONI	0.00	0.00	0.00	0.00				
3-AUTORIMESSA AMBULANZE SERRA RICCO'-AUTORIMESSA AMBULANZE	ACQUISTI	25,223.75	0.00	0.00	25,223.75	0.00	0.00	0.00	25,223.75
	DONAZIONI	0.00	0.00	0.00	0.00				
3-BOX V.F.SAMARANI 14-LASCITO EREDITARIO	ACQUISTI	0.00	0.00	0.00	0.00	0.00	0.00	0.00	7,666.00
	DONAZIONI	0.00	7,666.00	0.00	7,666.00				

3-CAPANNONE LAVIS-MAGAZZINO	ACQUISTI	961,800.00	0.00	0.00	961,800.00	77,000.00	38,500.00	0.00	846,300.00
	DONAZIONI	0.00	0.00	0.00	0.00				
3-CENTRO POLIFUNZIONALE BALLABIO-VIALE PROVINCIALE-	ACQUISTI	383,712.39	0.00	0.00	383,712.39	0.00	0.00	0.00	383,712.39
	DONAZIONI	0.00	0.00	0.00	0.00				
3-FABBRICATO ROMA VIA OSTIENZE 127/129-UFFICI C.C.	ACQUISTI	3,942,633.90	401,023.82	0.00	4,343,657.72	408,802.89	68,802.81	0.00	3,866,052.02
	DONAZIONI	0.00	0.00	0.00	0.00				
3-FABBRICATO SRADA VECCHIA POZZO S. EVASIO 1/L-SEDE C.R.I.	ACQUISTI	929,261.89	0.00	0.00	929,261.89	0.00	0.00	0.00	929,261.89
	DONAZIONI	0.00	0.00	0.00	0.00				
3-IMMOBILE GERFALCO-VIA IV NOVEMBRE N. 35	ACQUISTI	0.00	0.00	0.00	0.00	0.00	0.00	0.00	0.00
	DONAZIONI	0.00	0.00	0.00	0.00				
3-IMMOBILE VIA GARIBALDI 8-SEDE	ACQUISTI	0.00	0.00	0.00	0.00	0.00	0.00	0.00	0.00
	DONAZIONI	0.00	0.00	0.00	0.00				
3-IMMOBILE VIA MARINA 66 COMACCHIO-SEDE VOLONTARI	ACQUISTI	11,620.28	0.00	0.00	11,620.28	0.00	0.00	0.00	55,637.50
	DONAZIONI	44,017.22	0.00	0.00	44,017.22				
3-IMMOBILE VIA NAZIONALE 94 PONTE A ELSA-MAGAZZINO	ACQUISTI	1,639.74	0.00	0.00	1,639.74	0.00	0.00	0.00	1,639.74
	DONAZIONI	0.00	0.00	0.00	0.00				
3-IMMOBILE VIA SANTA CATERINA-SEDE SOCIALE	ACQUISTI	137,133.57	0.00	0.00	137,133.57	0.00	0.00	0.00	137,133.57
	DONAZIONI	0.00	0.00	0.00	0.00				
3-IMMOBILE VICO OLIVERI - PATERNO'-SEDE COM. FEMMINILE PATERNO'	ACQUISTI	0.00	0.00	0.00	0.00	0.00	0.00	0.00	40,088.40
	DONAZIONI	40,088.40	0.00	0.00	40,088.40				
3-IMMOBILE CRI PROPOSTO IN ALIENAZIONE SCHIO VIA CANOVA N. 1-IMMOBILE CRI PROPOSTO IN ALIENAZIONE	ACQUISTI	0.00	0.00	0.00	0.00	0.00	0.00	0.00	0.00
	DONAZIONI	0.00	0.00	0.00	0.00				
3-LAVORI BARI-BARI	ACQUISTI	2,640.00	0.00	0.00	2,640.00	0.00	79.20	0.00	2,560.80
	DONAZIONI	0.00	0.00	0.00	0.00				
3-NUDA PROPRIETÀ VIA S. FILIPPO NERI, 37 - RAPALLO (GE)-	ACQUISTI	149,772.00	0.00	149,772.00	0.00	0.00	0.00	0.00	0.00
	DONAZIONI	0.00	0.00	0.00	0.00				
3-SEDE MULAZZO-	ACQUISTI	11,315.68	0.00	0.00	11,315.68	672.94	250.00	0.00	10,392.74
	DONAZIONI	0.00	0.00	0.00	0.00				
3-TERRENO BORGOMANERO-COSTRUZIONE SEDE	ACQUISTI	0.00	14,000.00	0.00	14,000.00	0.00	0.00	0.00	14,000.00
	DONAZIONI	0.00	0.00	0.00	0.00				
3-TERRENO LOCALITÀ FASANI-FASANI	ACQUISTI	2,926.24	0.00	0.00	2,926.24	87.78	87.78	0.00	2,750.68
	DONAZIONI	0.00	0.00	0.00	0.00				

3-TERRENO - DONAZIONE	ACQUISTI	400.00	0.00	0.00	400.00	12.00	12.00	0.00	376.00
-	DONAZIONI	0.00	0.00	0.00	0.00				
3-VIA DE GASPERI 11/6	ACQUISTI	112,956.17	0.00	0.00	112,956.17	0.00	0.00	0.00	112,956.17
VIA DE GASPERI 11/6-APPARTAMENTO	DONAZIONI	0.00	0.00	0.00	0.00				
3-	ACQUISTI	16,685.18	0.00	0.00	16,685.18	0.00	0.00	0.00	16,685.18
MAN. STRAORD. IMPIANTI-COM. REG.LE - C.F.E.	DONAZIONI	0.00	0.00	0.00	0.00				
3-	ACQUISTI	7,363.65	0.00	0.00	7,363.65	220.91	220.91	0.00	6,921.83
MENAGGIO - VIA MYLIUS-BOX	DONAZIONI	0.00	0.00	0.00	0.00				
3-	ACQUISTI	41,316.55	0.00	0.00	41,316.55	0.00	0.00	0.00	41,316.55
P.ZZA XXV APRILE RIGNANO SULL'ARNO-	DONAZIONI	0.00	0.00	0.00	0.00				
3-	ACQUISTI	82,633.10	0.00	0.00	82,633.10	638.65	638.65	0.00	81,355.80
VIA DEL CASONE, 16 STRETTOIA - PIETRASANTA-	DONAZIONI	0.00	0.00	0.00	0.00				
3 RONCO SCRIVIA-USO PROPRIO	ACQUISTI	1,112.61	0.00	0.00	1,112.61	0.00	0.00	0.00	1,112.61
VIA BAZZANI-MAGAZZINO	DONAZIONI	0.00	0.00	0.00	0.00				
3/T-AREA FUTURA SEDE LOGISTICA VIA ALTURA	ACQUISTI	654,424.95	0.00	0.00	654,424.95	0.00	0.00	0.00	622,308.64
VIA ALTURA - BOLOGNA-FUTURA SEDE ISISTUZIONALE	DONAZIONI	-32,116.31	0.00	0.00	-32,116.31				
4-1 APPARTAMENTO	ACQUISTI	0.00	0.00	0.00	0.00	0.00	0.00	0.00	239,144.85
VIA DEL CESTELLO, 4 BOLOGNA-LOCATO	DONAZIONI	239,144.85	0.00	0.00	239,144.85				
4-APPARTAMENTO	ACQUISTI	0.00	0.00	0.00	0.00	0.00	0.00	0.00	82,405.86
PAVIA-VIA DEL CARMINE 4-UID	DONAZIONI	82,405.86	0.00	0.00	82,405.86				
4-APPARTAMENTO	ACQUISTI	0.00	0.00	0.00	0.00	0.00	0.00	0.00	67,680.00
VIALE FAMAGOSTA, 25 SUB.53-IN LOCAZIONE	DONAZIONI	67,680.00	0.00	0.00	67,680.00				
4-FABBRICATO	ACQUISTI	2,281,929.58	0.00	0.00	2,281,929.58	130,509.97	16,617.49	0.00	2,134,802.12
ROMA VIA PACINOTTI 18-AUTOPARCO CENTRALE	DONAZIONI	0.00	0.00	0.00	0.00				
4-FONDO RUSTICO	ACQUISTI	0.00	0.00	0.00	0.00	0.00	0.00	0.00	298,657.50
COMUNE DI BIANCAVILLA-TERRENO AGRICOLO	DONAZIONI	298,657.50	0.00	0.00	298,657.50				
4-GARAGE SUB.6/30/37/38	ACQUISTI	0.00	0.00	0.00	0.00	0.00	0.00	0.00	27,390.00
SALITA DR. ROGNONI N.28 GIGNESE-	DONAZIONI	27,390.00	0.00	0.00	27,390.00				
4-IMM. DE LUCA	ACQUISTI	34,980.00	0.00	0.00	34,980.00	5,247.00	5,247.00	0.00	24,486.00
-IN FITTO	DONAZIONI	0.00	0.00	0.00	0.00				
4-IMMOBILE	ACQUISTI	27,283.46	0.00	0.00	27,283.46	0.00	0.00	0.00	27,283.46
VIA C.S. PIETRO 71 RA-CORPO II.VV.	DONAZIONI	0.00	0.00	0.00	0.00				

4-IMMOBILE VIA DELLA PIEVE-COLONIA CLIMATICA	ACQUISTI	80,567.28	0.00	0.00	80,567.28	0.00	0.00	0.00	80,567.28
	DONAZIONI	0.00	0.00	0.00	0.00				
4-IMMOBILE VIA NAZIONALE 96 PONTE A ELSA-AMBULATORIO	ACQUISTI	8,988.81	0.00	0.00	8,988.81	0.00	0.00	0.00	8,988.81
	DONAZIONI	0.00	0.00	0.00	0.00				
4-MAGAZZINO TRIESTE-VIA CACCIA-BENE STRUMENTALE-MAGAZZINO CRI	ACQUISTI	1,549.37	0.00	0.00	1,549.37	0.00	0.00	0.00	1,549.37
	DONAZIONI	0.00	0.00	0.00	0.00				
4-PROPRIETÀ VIA DELLE MAGNOLIE, 02/08 - RAPALLO (GE)-	ACQUISTI	69,750.00	0.00	0.00	69,750.00	0.00	0.00	0.00	0.00
	DONAZIONI	-69,750.00	0.00	0.00	-69,750.00				
4-TERRENI AGRARI MORTARA-CASCINA PAGANINA-LOCAZIONI	ACQUISTI	0.00	0.00	0.00	0.00	0.00	0.00	0.00	225,725.37
	DONAZIONI	225,725.37	0.00	0.00	225,725.37				
4-TERRENO ISOLA DEL GIGLIO-	ACQUISTI	0.00	0.00	0.00	0.00	0.00	0.00	0.00	0.00
	DONAZIONI	0.00	0.00	0.00	0.00				
4-TERRENO STRADA VECCHIA POZZO S. EVASIO 1/L-SEDE CRI	ACQUISTI	41,936.30	0.00	0.00	41,936.30	0.00	0.00	0.00	41,936.30
	DONAZIONI	0.00	0.00	0.00	0.00				
4-TERRENO - DONAZIONE -	ACQUISTI	88,000.00	0.00	0.00	88,000.00	2,640.00	2,640.00	0.00	82,720.00
	DONAZIONI	0.00	0.00	0.00	0.00				
4-UFFICIO VADO LIGURE-AMMINISTRAZIONE	ACQUISTI	19,806.12	0.00	0.00	19,806.12	0.00	0.00	0.00	19,806.12
	DONAZIONI	0.00	0.00	0.00	0.00				
4-VIA DE GASPERI 77-79R VIA DE GASPERI 77-79R-BOX	ACQUISTI	67,270.00	0.00	0.00	67,270.00	0.00	0.00	0.00	67,270.00
	DONAZIONI	0.00	0.00	0.00	0.00				
4- IMPIANTI - ATTREZZATURE-COM. REG.LE - C.F.E.	ACQUISTI	73,592.11	0.00	0.00	73,592.11	0.00	0.00	0.00	73,592.11
	DONAZIONI	0.00	0.00	0.00	0.00				
4- MENAGGIO - VIA MYLIUS-BOX	ACQUISTI	7,363.65	0.00	0.00	7,363.65	220.91	220.91	0.00	6,921.83
	DONAZIONI	0.00	0.00	0.00	0.00				
4- P.ZZA DEI MARTIRI SNC RIGNANO SULL'ARNO-	ACQUISTI	337,272.86	0.00	0.00	337,272.86	0.00	0.00	0.00	337,272.86
	DONAZIONI	0.00	0.00	0.00	0.00				
4- VIA SAURO, 73 VIAREGGIO (LU)-	ACQUISTI	167,904.00	0.00	0.00	167,904.00	5,037.12	5,037.12	0.00	157,829.76
	DONAZIONI	0.00	0.00	0.00	0.00				
4 RONCO SCRIVIA-USO PROPRIO VIA DELLEPIANE SN-BOX	ACQUISTI	155.36	0.00	0.00	155.36	0.00	0.00	0.00	155.36
	DONAZIONI	0.00	0.00	0.00	0.00				
5-2 LOCALI COMMERCIALI VIA CANONICA, 1/2 BOLOGNA-LOCATI	ACQUISTI	0.00	0.00	0.00	0.00	0.00	0.00	0.00	104,019.78
	DONAZIONI	104,019.78	0.00	0.00	104,019.78				

5-ALLOGGIO VADO LIGURE-FORESTERIA	ACQUISTI	40,128.70	0.00	0.00	40,128.70	0.00	0.00	0.00	40,128.70
	DONAZIONI	0.00	0.00	0.00	0.00				
5-BOX AUTOMATICO -	ACQUISTI	1,182.00	0.00	0.00	1,182.00	35.46	35.46	0.00	1,111.08
	DONAZIONI	0.00	0.00	0.00	0.00				
5-COSTRUZIONE RURALE MORTARA-CASCINA PAGANINA-UID	ACQUISTI	0.00	0.00	0.00	0.00	0.00	0.00	0.00	70,143.10
	DONAZIONI	70,143.10	0.00	0.00	70,143.10				
5-FABBRICATO ROMA VIA PIERANTONI 5-CASERMA PIERANTONI	ACQUISTI	0.00	0.00	0.00	0.00	553,648.25	36,681.58	0.00	3,731,130.96
	DONAZIONI	4,318,964.79	2,496.00	0.00	4,321,460.79				
5-IMM . VIA COSSA -IN FITTO	ACQUISTI	59,996.00	0.00	0.00	59,996.00	8,999.40	8,999.40	0.00	41,997.20
	DONAZIONI	0.00	0.00	0.00	0.00				
5-IMMOBILE CAMPIGLIA-LOCAZIONE USO COMMERCIALE	ACQUISTI	1,735.30	0.00	0.00	1,735.30	0.00	0.00	0.00	1,735.30
	DONAZIONI	0.00	0.00	0.00	0.00				
5-IMMOBILE TRIESTE-VIALE XX SETTEMBRE 22-LOCATO	ACQUISTI	49,260.69	0.00	0.00	49,260.69	0.00	0.00	0.00	49,260.69
	DONAZIONI	0.00	0.00	0.00	0.00				
5-IMMOBILE VIA C.AL MOLINO 5 RA-IN ATTESA DI DEFINAZIONE	ACQUISTI	34,611.78	0.00	0.00	34,611.78	0.00	0.00	0.00	34,611.78
	DONAZIONI	0.00	0.00	0.00	0.00				
5-IMMOBILE VIA NAZIONALE 96 PONTE A ELSA-ABITAZIONE	ACQUISTI	2,518.43	0.00	0.00	2,518.43	0.00	0.00	0.00	2,518.43
	DONAZIONI	0.00	0.00	0.00	0.00				
5-MAGAZZINO SUB.112/5 SALITA DR. ROGNONI, N.28 GIGNESE-	ACQUISTI	0.00	0.00	0.00	0.00	0.00	0.00	0.00	1,070.00
	DONAZIONI	1,070.00	0.00	0.00	1,070.00				
5-VIA DE GASPERI 127R VIA DE GASPERI 127R-BOX	ACQUISTI	30,184.00	0.00	0.00	30,184.00	0.00	0.00	0.00	30,184.00
	DONAZIONI	0.00	0.00	0.00	0.00				
5- IMPIANTO TV MENSA-COM. REG.LE - C.F.E.	ACQUISTI	660.00	0.00	0.00	660.00	0.00	0.00	0.00	660.00
	DONAZIONI	0.00	0.00	0.00	0.00				
5- MENAGGIO - VIA MYLIUS-BOX	ACQUISTI	7,363.65	0.00	0.00	7,363.65	220.91	220.91	0.00	6,921.83
	DONAZIONI	0.00	0.00	0.00	0.00				
5 MONTOGGIO-USO PROPRIO VIA ROMA-SEDE UNITA'	ACQUISTI	2,699.47	0.00	0.00	2,699.47	0.00	0.00	0.00	2,699.47
	DONAZIONI	0.00	0.00	0.00	0.00				
6-3 LOCALI COMMERCIALI- 1 UFFICIO VIA BORGONUOVO, 3 BOLOGNA-3 LOCATI- 1 SFITTO	ACQUISTI	0.00	0.00	0.00	0.00	0.00	0.00	0.00	176,576.02
	DONAZIONI	176,576.02	0.00	0.00	176,576.02				
6-APPARTAMENTO MILANO VIA CIMABUE-LOCATO	ACQUISTI	0.00	0.00	0.00	0.00	0.00	0.00	0.00	193,629.29
	DONAZIONI	193,629.29	0.00	0.00	193,629.29				

6-FABBRICATO ROMA VIA RAMAZZINI 15 E 31-C.N.T.S. - C.E.M. - COMPRESORIO BATTISTI	ACQUISTI	15,291,765.36	367,030.45	0.00	15,658,795.81	2,044,002.83	203,367.39	0.00	13,411,425.59
	DONAZIONI	0.00	0.00	0.00	0.00				
6-FABBRICATO CAT.D/8 SALITA DR. ROGNONI N.28 GIGNESE-	ACQUISTI	0.00	0.00	0.00	0.00	0.00	0.00	0.00	7,500.00
	DONAZIONI	7,500.00	0.00	0.00	7,500.00				
6-IMM. S.GIOVANNI NUOVO -SEDE COM. PROV.LE	ACQUISTI	2,110,693.00	0.00	0.00	2,110,693.00	316,603.95	316,603.95	0.00	1,477,485.10
	DONAZIONI	0.00	0.00	0.00	0.00				
6-IMMOBILE TRIESTE-VIA BATTISTI 19-21-LOCATO	ACQUISTI	5,164.57	0.00	0.00	5,164.57	0.00	0.00	0.00	5,164.57
	DONAZIONI	0.00	0.00	0.00	0.00				
6-IMMOBILE VIA FABIO FILZI BIASA-USO COMMERCIALE+SEDE SOCIALE	ACQUISTI	7,436.98	0.00	0.00	7,436.98	0.00	0.00	0.00	7,436.98
	DONAZIONI	0.00	0.00	0.00	0.00				
6-IMMOBILE VIA NAZIONALE 96 PONTE A ELSA-ABITAZIONE	ACQUISTI	2,266.59	0.00	0.00	2,266.59	0.00	0.00	0.00	2,266.59
	DONAZIONI	0.00	0.00	0.00	0.00				
6-RISTRUTTURAZIONE VADO LIGURE-SEDE VADO LIGURE	ACQUISTI	41,969.35	0.00	0.00	41,969.35	0.00	0.00	0.00	41,969.35
	DONAZIONI	0.00	0.00	0.00	0.00				
6-VIA MARTIRI DELLA LIBERTA' 26/25 VIA MARTIRI DELLA LIBERTA' 26/25-APPARTAMENTO	ACQUISTI	105,054.00	0.00	0.00	105,054.00	0.00	0.00	0.00	105,054.00
	DONAZIONI	0.00	0.00	0.00	0.00				
6- MENAGGIO - VIA LYLIUS-BOX	ACQUISTI	7,363.65	0.00	0.00	7,363.65	220.91	220.91	0.00	6,921.83
	DONAZIONI	0.00	0.00	0.00	0.00				
6 RONCO SCRIVIA-EREDITA DISMISSI. VIA QUARTINI 37-APP.TO	ACQUISTI	588.76	0.00	0.00	588.76	0.00	0.00	0.00	588.76
	DONAZIONI	0.00	0.00	0.00	0.00				
7-FABBRICATO ROMA VIA RAMAZZINI 37-MAGAZZINO CENTRALE - DEPOSITO FARMACIA	ACQUISTI	1,318,270.10	69,276.85	0.00	1,387,546.95	178,796.63	27,287.31	0.00	1,181,463.01
	DONAZIONI	0.00	0.00	0.00	0.00				
7-FABBRICATO CAT.D/6 - SUB 4 SALITA DR. ROGNONI N.28 GIGNESE-	ACQUISTI	0.00	0.00	0.00	0.00	0.00	0.00	0.00	4,300.00
	DONAZIONI	4,300.00	0.00	0.00	4,300.00				
7-IMM. S.GIOVANNI VECCHIA STRUTT -DA RISTRUTTURARE	ACQUISTI	1,602,784.00	0.00	0.00	1,602,784.00	240,417.60	240,417.60	0.00	1,121,948.80
	DONAZIONI	0.00	0.00	0.00	0.00				
7-IMMOBILE TRIESTE-VIA UDINE 6-LOCATO	ACQUISTI	41,646.72	0.00	0.00	41,646.72	0.00	0.00	0.00	41,646.72
	DONAZIONI	0.00	0.00	0.00	0.00				
7-IMMOBILE VIA COLOMBO AMEGLIA-COMODATO	ACQUISTI	3,346.64	0.00	0.00	3,346.64	0.00	0.00	0.00	3,346.64
	DONAZIONI	0.00	0.00	0.00	0.00				
7-IMMOBILE VIA NAZIONALE 96 PONTE A ELSA-ABITAZIONE	ACQUISTI	1,073.76	0.00	0.00	1,073.76	0.00	0.00	0.00	1,073.76
	DONAZIONI	0.00	0.00	0.00	0.00				

7-PALAZZINA QUILIANO-SEDE DELEGAZIONE	ACQUISTI	32,428.33	0.00	0.00	32,428.33	0.00	0.00	0.00	32,428.33
	DONAZIONI	0.00	0.00	0.00	0.00				
7-PALAZZO VIA PORRETTANA, 430 CASALECCHIO DI RENO (BO)- SEDE ISTITUZIONALE	ACQUISTI	136,011.37	0.00	0.00	136,011.37	0.00	0.00	0.00	320,402.92
	DONAZIONI	184,391.55	0.00	0.00	184,391.55				
7-VECCHIA SEDE MORTARA-VIA VENETO 9-UID	ACQUISTI	114,604.79	0.00	0.00	114,604.79	0.00	0.00	0.00	114,604.79
	DONAZIONI	0.00	0.00	0.00	0.00				
7-VIA BORG ROSSI 9A-CERANESI VIA BORG ROSSI 9A-APPARTAMENTO	ACQUISTI	15,315.00	0.00	0.00	15,315.00	0.00	0.00	0.00	15,315.00
	DONAZIONI	0.00	0.00	0.00	0.00				
7- MENAGGIO - VIA MYLIUS-BOX	ACQUISTI	7,363.65	0.00	0.00	7,363.65	220.91	220.91	0.00	6,921.83
	DONAZIONI	0.00	0.00	0.00	0.00				
8-APPARTAMENTO CORSO CAVOUR, 100 LA SPEZIA-SFITTO	ACQUISTI	0.00	0.00	0.00	0.00	0.00	0.00	0.00	79,714.95
	DONAZIONI	79,714.95	0.00	0.00	79,714.95				
8-APPARTAMENTO SUB.16 - QUOTA DI PROPRIETA' 30% VIA S.RITA DA CASCIA N.161-	ACQUISTI	0.00	0.00	0.00	0.00	0.00	0.00	0.00	33,384.00
	DONAZIONI	33,384.00	0.00	0.00	33,384.00				
8-FABBRICATO ROMA VIA V. AGNELLI 21-SCUOLA CONVITTO II.PP.	ACQUISTI	0.00	0.00	0.00	0.00	990,085.39	29,462.84	0.00	11,302,610.75
	DONAZIONI	12,322,158.98	0.00	0.00	12,322,158.98				
8-IMMOBILE LAUCO(UD) COMUNE DI-EX COLONIA ESTIVA- DIROCCATA	ACQUISTI	41,316.55	0.00	0.00	41,316.55	0.00	0.00	0.00	41,316.55
	DONAZIONI	0.00	0.00	0.00	0.00				
8-IMMOBILE MONTEMARCELLO-LOCAZIONE USO SOCIALE	ACQUISTI	18,169.97	0.00	0.00	18,169.97	0.00	0.00	0.00	18,169.97
	DONAZIONI	0.00	0.00	0.00	0.00				
8-IMMOBILE VIA VILLA MAGRA 7 SANTA LUCE-SEDE DELEG.	ACQUISTI	0.00	0.00	0.00	0.00	0.00	0.00	0.00	0.00
	DONAZIONI	0.00	0.00	0.00	0.00				
8-IMMOBILE INUTILIZZABILE MORTARA-VIA CAVOUR, 2-6-	ACQUISTI	0.00	0.00	0.00	0.00	0.00	0.00	0.00	0.00
	DONAZIONI	0.00	0.00	0.00	0.00				
8-TERRENO VADO LIGURE-LOCAZIONE	ACQUISTI	42,135.14	0.00	0.00	42,135.14	0.00	0.00	0.00	42,135.14
	DONAZIONI	0.00	0.00	0.00	0.00				
8-VIA B. PARODI 60-CERANESI VIA B. PARODI 60-CERANESI-MAGAZZINO PC	ACQUISTI	88,260.00	0.00	0.00	88,260.00	0.00	0.00	0.00	88,260.00
	DONAZIONI	0.00	0.00	0.00	0.00				
8- MENAGGIO - VIA MYLIUS-BOX	ACQUISTI	7,363.65	0.00	0.00	7,363.65	220.91	220.91	0.00	6,921.83
	DONAZIONI	0.00	0.00	0.00	0.00				
8 RONCO SCRIVIA-EREDITA' IN DISMISS. C.SO ITALIA 295-APP.TO	ACQUISTI	581.01	0.00	0.00	581.01	0.00	0.00	0.00	581.01
	DONAZIONI	0.00	0.00	0.00	0.00				

9-BOX SUB.52 - QUOTA DI PROPRIETA' 30% VIA S.RITA DA CASCIA-	ACQUISTI	0.00	0.00	0.00	0.00	0.00	0.00	0.00	3,312.00
	DONAZIONI	3,312.00	0.00	0.00	3,312.00				
9-FABBRICATO BOLOGNA - VIA ERCOLANI 6-SCUOLA CONVITTO II.PP.	ACQUISTI	0.00	0.00	0.00	0.00	36,967.98	36,967.98	0.00	1,158,330.20
	DONAZIONI	1,232,266.16	0.00	0.00	1,232,266.16				
9-IMMOBILE FEZZANO-SEDE SOCIALE	ACQUISTI	6,642.74	0.00	0.00	6,642.74	0.00	0.00	0.00	6,642.74
	DONAZIONI	0.00	0.00	0.00	0.00				
9-IMMOBILE VIA VILLA MAGRA 8 SANTA LUCE-SEDE DELEG.	ACQUISTI	0.00	0.00	0.00	0.00	0.00	0.00	0.00	0.00
	DONAZIONI	0.00	0.00	0.00	0.00				
9-IMMOBILE INUTILIZZABILE MORTARA-VIA CAVOUR, 8-	ACQUISTI	0.00	0.00	0.00	0.00	0.00	0.00	0.00	0.00
	DONAZIONI	0.00	0.00	0.00	0.00				
9-SEDE DELEGAZIONE GAGGIO MONTANO DIRITTO REALE ACQUISTIO BENE DI PROPRIETA' DEL COMUNE DI GAGGIO MONTANO	ACQUISTI	1,500.00	0.00	0.00	1,500.00	0.00	0.00	0.00	200,000.00
VIA CAVALIERI DI VITTORIO VENETO,-SEDE ISTITUZIONALE CRI DI GAGGIO MONTANO-ACQUISITO DIRITTO REALE DAL COMUNE DI GAGGIO MONTANO	DONAZIONI	198,500.00	0.00	0.00	198,500.00				
9- SPESE RIPARAZIONE STRAORDINARIE-	ACQUISTI	6,457.19	0.00	0.00	6,457.19	193.72	193.72	0.00	6,069.75
	DONAZIONI	0.00	0.00	0.00	0.00				
9 RONCO SCRIVIA-EREDITA' IN DISMISS. C.SO ITALIA 295-CANTINA	ACQUISTI	33.47	0.00	0.00	33.47	0.00	0.00	0.00	33.47
	DONAZIONI	0.00	0.00	0.00	0.00				
AMB. MEDICO- VIA GLORENZA N. 76-AMB. MEDICO	ACQUISTI	0.00	0.00	0.00	0.00	0.00	0.00	0.00	0.00
	DONAZIONI	0.00	0.00	0.00	0.00				
APPARTAMENTI - AUTORIMESSA-FOGLIO 75 N.43 SUB. 1,2,3	ACQUISTI	0.00	0.00	0.00	0.00	0.00	0.00	0.00	2,355.88
VIA SANTORRE DI SANTAROSA-	DONAZIONI	2,355.88	0.00	0.00	2,355.88				
APPARTAMENTO-UFFICI VIA SAN TOMMASO D'ACQUINO 15-UFFICI COMITATO REGIONALE	ACQUISTI	0.00	0.00	0.00	0.00	0.00	0.00	0.00	0.00
	DONAZIONI	0.00	0.00	0.00	0.00				
APPARTAMENTO- VIA C.A.PEPOLI, 33-FINI ISTITUZIONALI	ACQUISTI	0.00	0.00	0.00	0.00	0.00	0.00	0.00	83,407.79
	DONAZIONI	83,407.79	0.00	0.00	83,407.79				
BASAMENTO BOX- VIA BATTANINI - CASTROCARO TERME-	ACQUISTI	0.00	0.00	0.00	0.00	0.00	0.00	0.00	0.00
	DONAZIONI	0.00	0.00	0.00	0.00				
BRESCIA-APPARTAMENTI CONT.S.TA CHIARA-UFFICIO COMITATO	ACQUISTI	127,536.68	0.00	0.00	127,536.68	0.00	0.00	0.00	127,536.68
	DONAZIONI	0.00	0.00	0.00	0.00				
BRESCIA 1-LOCALE -INUTILIZZATO	ACQUISTI	905.87	0.00	0.00	905.87	0.00	0.00	0.00	905.87
	DONAZIONI	0.00	0.00	0.00	0.00				
	ACQUISTI	959.37	0.00	0.00	959.37	0.00	0.00	0.00	959.37

BRESCIA 10-LOCALE -INUTILIZZATO	DONAZIONI	0.00	0.00	0.00	0.00				
BRESCIA 11-LOCALE -INUTILIZZATO	ACQUISTI	674.49	0.00	0.00	674.49	0.00	0.00	0.00	674.49
	DONAZIONI	0.00	0.00	0.00	0.00				
BRESCIA 12-LOCALE -INUTILIZZATO	ACQUISTI	674.49	0.00	0.00	674.49	0.00	0.00	0.00	674.49
	DONAZIONI	0.00	0.00	0.00	0.00				
BRESCIA 13-LOCALE -INUTILIZZATO	ACQUISTI	697.22	0.00	0.00	697.22	0.00	0.00	0.00	697.22
	DONAZIONI	0.00	0.00	0.00	0.00				
BRESCIA 14-LOCALE -AFFITTATO	ACQUISTI	619.75	0.00	0.00	619.75	0.00	0.00	0.00	619.75
	DONAZIONI	0.00	0.00	0.00	0.00				
BRESCIA 16-LOCALE -AFFITTATO	ACQUISTI	101.23	0.00	0.00	101.23	0.00	0.00	0.00	101.23
	DONAZIONI	0.00	0.00	0.00	0.00				
BRESCIA 17-LOCALE -AFFITTATO	ACQUISTI	122.92	0.00	0.00	122.92	0.00	0.00	0.00	122.92
	DONAZIONI	0.00	0.00	0.00	0.00				
BRESCIA 19-LOCALE -AFFITTATO	ACQUISTI	29.75	0.00	0.00	29.75	0.00	0.00	0.00	29.75
	DONAZIONI	0.00	0.00	0.00	0.00				
BRESCIA 2-LOCALE -INUTILIZZATO	ACQUISTI	566.86	0.00	0.00	566.86	0.00	0.00	0.00	566.86
	DONAZIONI	0.00	0.00	0.00	0.00				
BRESCIA 20-CAPANNONE VIA BAINSIZZA-SEDE COMITATO	ACQUISTI	668,574.03	0.00	0.00	668,574.03	0.00	20,057.22	0.00	648,516.81
	DONAZIONI	0.00	0.00	0.00	0.00				
BRESCIA 4-LOCALE -AFFITTATO	ACQUISTI	1,174.94	0.00	0.00	1,174.94	0.00	0.00	0.00	1,174.94
	DONAZIONI	0.00	0.00	0.00	0.00				
BRESCIA 5-LOCALE -INUTILIZZATO	ACQUISTI	86.76	0.00	0.00	86.76	0.00	0.00	0.00	86.76
	DONAZIONI	0.00	0.00	0.00	0.00				
BRESCIA 6-LOCALE -AFFITTATO	ACQUISTI	121.88	0.00	0.00	121.88	0.00	0.00	0.00	121.88
	DONAZIONI	0.00	0.00	0.00	0.00				
BRESCIA 7-LOCALE -AFFITTATO	ACQUISTI	101.23	0.00	0.00	101.23	0.00	0.00	0.00	101.23
	DONAZIONI	0.00	0.00	0.00	0.00				
BRESCIA 8-LOCALE -	ACQUISTI	852.15	0.00	0.00	852.15	0.00	0.00	0.00	852.15
	DONAZIONI	0.00	0.00	0.00	0.00				
BRESCIA 9-LOCALE -AFFITTATO	ACQUISTI	1,225.04	0.00	0.00	1,225.04	0.00	0.00	0.00	1,225.04
	DONAZIONI	0.00	0.00	0.00	0.00				

C.R.I. POZZO-TERRATETTO VIALE S. VITTORIA-PARZIALMENTE LOCATO	ACQUISTI	0.00	0.00	0.00	0.00	0.00	0.00	0.00	0.00
	DONAZIONI	0.00	0.00	0.00	0.00				
CALTAGIRONE-IMM VIA P. UMBERTO 33-SEDE COMITATO	ACQUISTI	83,000.00	0.00	0.00	83,000.00	0.00	0.00	0.00	83,000.00
	DONAZIONI	0.00	0.00	0.00	0.00				
CALTAGIRONE 2-IMM VIA SARDEGNA-GARAGE	ACQUISTI	26,500.00	0.00	0.00	26,500.00	0.00	0.00	0.00	26,500.00
	DONAZIONI	0.00	0.00	0.00	0.00				
CAPANNONE-GARAGE LOC.ISCHIETA-GARAGE	ACQUISTI	291,200.00	0.00	0.00	291,200.00	0.00	0.00	0.00	291,200.00
	DONAZIONI	0.00	0.00	0.00	0.00				
CASETTA-CASETTA IN LEGNO SU TELAIO MOBILE COMPLETA CERRETO LAGHI (RE)-	ACQUISTI	3,000.00	0.00	0.00	3,000.00	180.00	90.00	0.00	2,730.00
	DONAZIONI	0.00	0.00	0.00	0.00				
CENTRO DI FORMAZIONE- VIA DUCA D'AOSTA N. 64-CENTRO DI FORMAZIONE	ACQUISTI	0.00	0.00	0.00	0.00	22,590.50	20,728.77	0.00	145,101.41
	DONAZIONI	188,420.68	0.00	0.00	188,420.68				
CHIARI-UFFICIO -INUTILIZZATO	ACQUISTI	999.03	0.00	0.00	999.03	0.00	0.00	0.00	999.03
	DONAZIONI	0.00	0.00	0.00	0.00				
CL.GO-SEDE COMITATO LOCALE VIA CODELLI 9-ISTITUZIONALE	ACQUISTI	0.00	0.00	0.00	0.00	0.00	0.00	0.00	25,822.84
	DONAZIONI	25,822.84	0.00	0.00	25,822.84				
COLONIA ALPINA-COLONIA ENEGO-	ACQUISTI	102,644.37	0.00	0.00	102,644.37	0.00	0.00	0.00	102,644.37
	DONAZIONI	0.00	0.00	0.00	0.00				
COMITATO- V.LE TRIESTE N. 62-UFF. COMITATO E SEDI COMPONENTI	ACQUISTI	4,833.84	0.00	0.00	4,833.84	60,676.91	44,501.74	0.00	311,512.16
	DONAZIONI	411,856.97	0.00	0.00	411,856.97				
COSTRUZIONE SEDE-COSTRUZIONE SEDE SAVIGLIANO-	ACQUISTI	9,742.60	224,527.43	0.00	234,270.03	0.00	0.00	0.00	234,270.03
	DONAZIONI	0.00	0.00	0.00	0.00				
EDIFICIO-IMMOBLIE- 1° PIANO VIA SAVONAROLA 3-PONTE A EGOLA-SEDE CRI	ACQUISTI	16,810.97	0.00	0.00	16,810.97	0.00	0.00	0.00	16,810.97
	DONAZIONI	0.00	0.00	0.00	0.00				
ELISUPERFICIE-ELISUPERFICIE JESI-SERVIZI	ACQUISTI	183,120.00	0.00	0.00	183,120.00	0.00	0.00	0.00	183,120.00
	DONAZIONI	0.00	0.00	0.00	0.00				
F. 3 MAPP.483-SEDE VIA AURELIA AREA OSPEDALIERA BORDIGHERA-SEDE	ACQUISTI	144,607.93	0.00	0.00	144,607.93	0.00	0.00	0.00	144,607.93
	DONAZIONI	0.00	0.00	0.00	0.00				
FABBR.IN COASTRUZ-CENTRO DISCINETICI C.DA SAIAROTTA-SEDE CRI	ACQUISTI	59,505.27	0.00	0.00	59,505.27	0.00	0.00	0.00	59,505.27
	DONAZIONI	0.00	0.00	0.00	0.00				
FABBRICATI- -	ACQUISTI	261,905.50	0.00	0.00	261,905.50	0.00	0.00	0.00	261,905.50
	DONAZIONI	0.00	0.00	0.00	0.00				

FABBRICATO-COMITATO LOCALE VIA CROCE ROSSA, 4-SEDE C.R.I.	ACQUISTI	196,428.88	0.00	0.00	196,428.88	17,061.18	0.00	0.00	179,367.70
	DONAZIONI	0.00	0.00	0.00	0.00				
FABBRICATO-IMMOBILE CRI PIAZZA S. MARCIANO N.9-SISMA - INAGIBILE	ACQUISTI	420,000.00	0.00	0.00	420,000.00	0.00	0.00	0.00	420,000.00
	DONAZIONI	0.00	0.00	0.00	0.00				
FABBRICATO-SEDE MATELICA-SEDE	ACQUISTI	727,516.46	0.00	0.00	727,516.46	148,077.18	21,825.49	0.00	557,613.79
	DONAZIONI	0.00	0.00	0.00	0.00				
FORESTERIA- VIA DALMAZIA 9-ALL. FORESTERIA	ACQUISTI	0.00	0.00	0.00	0.00	0.00	0.00	0.00	0.00
	DONAZIONI	0.00	0.00	0.00	0.00				
GARAGE-GARAGE PIAZZA G. DI CASTRO-ALLUMIERE	ACQUISTI	18,000.00	0.00	0.00	18,000.00	0.00	0.00	0.00	18,000.00
	DONAZIONI	0.00	0.00	0.00	0.00				
IMMOBILE-GARAGE PETRIOLO-	ACQUISTI	66,200.00	0.00	0.00	66,200.00	1,986.00	1,926.42	0.00	62,287.58
	DONAZIONI	0.00	0.00	0.00	0.00				
IMMOBILE-IMMOBILE PROVINCIALE-ABZ	ACQUISTI	100,000.00	0.00	0.00	100,000.00	0.00	0.00	0.00	100,000.00
	DONAZIONI	0.00	0.00	0.00	0.00				
IMMOBILE-IMMOBILE VIA DELLA CHIESA 9-SEDE	ACQUISTI	30,027.98	0.00	0.00	30,027.98	900.84	900.84	0.00	28,226.30
	DONAZIONI	0.00	0.00	0.00	0.00				
IMMOBILE-IMMOBILE VIA DELLA GHERARDESCA 11/A-	ACQUISTI	15,106.36	0.00	0.00	15,106.36	0.00	0.00	0.00	15,106.36
	DONAZIONI	0.00	0.00	0.00	0.00				
IMMOBILE-IMMOBILE VIA SAVONAROLA 3-PONTE A EGOLA-SEDE CRI	ACQUISTI	25,963.87	0.00	0.00	25,963.87	0.00	0.00	0.00	25,963.87
	DONAZIONI	0.00	0.00	0.00	0.00				
IMMOBILE-SEDE ORISTANO-SEDE	ACQUISTI	389,562.94	0.00	0.00	389,562.94	0.00	0.00	0.00	389,562.94
	DONAZIONI	0.00	0.00	0.00	0.00				
IMMOBILE-SEDE VIA SASSO 122 URBINO-SERVIZI ISTITUZIONALI	ACQUISTI	0.00	0.00	0.00	0.00	0.00	0.00	0.00	37,760.53
	DONAZIONI	37,760.53	0.00	0.00	37,760.53				
IMMOBILE-UFFICI E MAGAZZINI NOVARA-UFFICI E MAGAZZINI	ACQUISTI	35,007.09	0.00	0.00	35,007.09	0.00	0.00	0.00	35,007.09
	DONAZIONI	0.00	0.00	0.00	0.00				
IMMOBILE- -	ACQUISTI	238,080.90	0.00	0.00	238,080.90	0.00	0.00	0.00	238,080.90
	DONAZIONI	0.00	0.00	0.00	0.00				
IMMOBILE 1-APPARTAMENTO VIA GAZZARRINI 16-	ACQUISTI	15,061.01	0.00	0.00	15,061.01	0.00	0.00	0.00	15,061.01
	DONAZIONI	0.00	0.00	0.00	0.00				
IMMOBILE 2-SEDE C.P. VIA DELLA GHERARDESCA 2-	ACQUISTI	15,000.00	0.00	0.00	15,000.00	0.00	0.00	0.00	15,000.00
	DONAZIONI	0.00	0.00	0.00	0.00				

IMMOBILE 3-CAPANNONE VIA POMPILIA LIVORNO-	ACQUISTI	1,661.70	0.00	0.00	1,661.70	0.00	0.00	0.00	1,661.70
	DONAZIONI	0.00	0.00	0.00	0.00				
IMMOBILE 4-SEDE DEL CAMPO LOC. LA PILA-	ACQUISTI	51,408.58	0.00	0.00	51,408.58	0.00	0.00	0.00	51,408.58
	DONAZIONI	0.00	0.00	0.00	0.00				
IMMOBILE LOC. MONTAGNANO-IMMOBILE DI 1 PIANO MONTAGNANO (AR)-ISTITUZIONALE	ACQUISTI	0.00	0.00	0.00	0.00	0.00	0.00	0.00	0.00
	DONAZIONI	0.00	0.00	0.00	0.00				
ISTITUTO FALCONARA-ISTITUTO FALCONARA-AFFITTO	ACQUISTI	147,312.50	0.00	0.00	147,312.50	0.00	0.00	0.00	147,312.50
	DONAZIONI	0.00	0.00	0.00	0.00				
MAGAZZINO-SEDE CRI VIA SAN PAOLO 5-MAGAZZINO	ACQUISTI	0.00	0.00	0.00	0.00	0.00	0.00	0.00	341.37
	DONAZIONI	341.37	0.00	0.00	341.37				
MAGAZZINO- BOVES-	ACQUISTI	0.00	0.00	0.00	0.00	0.00	0.00	0.00	175,596.00
	DONAZIONI	175,596.00	0.00	0.00	175,596.00				
MAPP N°-SEDE VIA DANTE 16 VENTIMIGLIA-SEDE	ACQUISTI	15,649.05	0.00	0.00	15,649.05	0.00	0.00	0.00	15,649.05
	DONAZIONI	0.00	0.00	0.00	0.00				
PALAZZINA- VIA PO 17 FROSINONE-SEDE	ACQUISTI	180,759.91	0.00	0.00	180,759.91	0.00	0.00	0.00	180,759.91
	DONAZIONI	0.00	0.00	0.00	0.00				
RISTR.UNITA' ASS. COM.PROV. MC- -	ACQUISTI	18,075.99	0.00	0.00	18,075.99	0.00	0.00	0.00	18,075.99
	DONAZIONI	0.00	0.00	0.00	0.00				
SALO'-CASA DELLA FRAT. PIAZZA DEL CARMINE-ISTITUTO CLIMATICO	ACQUISTI	321,666.39	0.00	0.00	321,666.39	0.00	0.00	0.00	321,666.39
	DONAZIONI	0.00	0.00	0.00	0.00				
SEDE-IMMOBILE MAROTTA-SERVIZIO ISTITUTO	ACQUISTI	57,568.71	0.00	0.00	57,568.71	0.00	0.00	0.00	57,568.71
	DONAZIONI	0.00	0.00	0.00	0.00				
SEDE-IMMOBILE VIA MILANO, 304-DESIO	ACQUISTI	2,031,782.81	0.00	0.00	2,031,782.81	0.00	0.00	0.00	2,031,782.81
	DONAZIONI	0.00	0.00	0.00	0.00				
SEDE-SEDE JESI-SEDE	ACQUISTI	1,019,840.00	0.00	0.00	1,019,840.00	0.00	0.00	0.00	1,019,840.00
	DONAZIONI	0.00	0.00	0.00	0.00				
SEDE-SEDE P.ZZA CEFALONIA-SEV.IST	ACQUISTI	70,581.23	0.00	0.00	70,581.23	0.00	0.00	0.00	70,581.23
	DONAZIONI	0.00	0.00	0.00	0.00				
SEDE (ACQU 2002)-EDIFICIO C.SO TRIESTE 91 - MONCALIERI-CRI COMITATO LOCALE DI MONCALIERI	ACQUISTI	496,030.83	14,820.00	0.00	510,850.83	102,326.09	0.00	0.00	408,524.74
	DONAZIONI	0.00	0.00	0.00	0.00				
SEDE C.R.I.- -	ACQUISTI	0.00	0.00	0.00	0.00	0.00	0.00	0.00	0.00
	DONAZIONI	0.00	0.00	0.00	0.00				

SEDE C.R.I. FORLI'- VIALE ROMA, 26 - FORLI'-	ACQUISTI	816,287.14	15,504.00	0.00	831,791.14	0.00	0.00	0.00	833,538.34
	DONAZIONI	1,747.20	0.00	0.00	1,747.20				
SEDE C.R.I. MONTE SAN SAVINO-IMMOBILE DI 3 PIANI MONTE SAN SAVINO-ISTITUZIONALE	ACQUISTI	0.00	0.00	0.00	0.00	0.00	0.00	0.00	0.00
	DONAZIONI	0.00	0.00	0.00	0.00				
SEDE COMITATO-SEDE COMITATO ANCONA-ISTITUZIONALE	ACQUISTI	301,282.41	0.00	0.00	301,282.41	0.00	0.00	0.00	301,282.41
	DONAZIONI	0.00	0.00	0.00	0.00				
SEDE COMITATO-SEDE COMITATO VIA CAVOUR 33-SEDE	ACQUISTI	129,114.00	0.00	0.00	129,114.00	0.00	0.00	0.00	129,114.00
	DONAZIONI	0.00	0.00	0.00	0.00				
SEDE COMITATO-SEDE COMITATO PROV.LE MESTRE-	ACQUISTI	240,025.60	0.00	0.00	240,025.60	0.00	0.00	0.00	240,025.60
	DONAZIONI	0.00	0.00	0.00	0.00				
SEDE CRI-SEDE CRI VIA DEI PRATI 57-SEDE CRI	ACQUISTI	681,826.56	0.00	0.00	681,826.56	0.00	0.00	0.00	681,826.56
	DONAZIONI	0.00	0.00	0.00	0.00				
SEDE CRI-TERRATETTO VIA CAIROLI, 25-USO ISTITUZIONALE	ACQUISTI	0.00	0.00	0.00	0.00	0.00	0.00	0.00	193,457.04
	DONAZIONI	193,457.04	0.00	0.00	193,457.04				
SEDE CRI COM .REGIONALE- VIA MAMIANI88-	ACQUISTI	922,429.31	0.00	0.00	922,429.31	0.00	0.00	0.00	922,429.31
	DONAZIONI	0.00	0.00	0.00	0.00				
STABILE-CASA CRI VIALE CROCE ROSSA 14-SEDE COMITATO PROVINCIALE E REGIONALE	ACQUISTI	407,113.49	0.00	0.00	407,113.49	0.00	0.00	0.00	407,113.49
	DONAZIONI	0.00	0.00	0.00	0.00				
TERRENO- VIA VERSARI-PARCHEGGIO	ACQUISTI	0.00	0.00	0.00	0.00	0.00	0.00	0.00	26,873.77
	DONAZIONI	26,873.77	0.00	0.00	26,873.77				
TERRENO EDIFICABILE- FERMIGNANO-COSTR GARAGES	ACQUISTI	0.00	16,684.00	0.00	16,684.00	0.00	0.00	0.00	16,684.00
	DONAZIONI	0.00	0.00	0.00	0.00				
TRADATE - VIA DEL CARSO, 29-SEPRIO VIA DEL CARSO 29-SEDE DELEGAZIONE	ACQUISTI	630,000.00	0.00	0.00	630,000.00	0.00	0.00	0.00	630,000.00
	DONAZIONI	0.00	0.00	0.00	0.00				
UNITA'ASSEGATA AL COMM. PROV.- -	ACQUISTI	103,638.91	0.00	0.00	103,638.91	0.00	0.00	0.00	103,638.91
	DONAZIONI	0.00	0.00	0.00	0.00				
VARESE - VIA DUNANT-VARESE VIA J. H. DUNANT, 2-AMPLIAMENTO	ACQUISTI	443,007.99	0.00	0.00	443,007.99	0.00	0.00	0.00	443,007.99
	DONAZIONI	0.00	0.00	0.00	0.00				
VARESE - VIA DUNANT, 2-VARESE VIA J. H. DUNANT, 2-ISTITUZIONALE	ACQUISTI	1,266,478.22	0.00	0.00	1,266,478.22	0.00	0.00	0.00	1,266,478.22
	DONAZIONI	0.00	0.00	0.00	0.00				
VIA BRIGANTI 35-APPARTAMENTO VIA BRIGANTI 35-SEDE	ACQUISTI	186,000.00	0.00	0.00	186,000.00	0.00	0.00	0.00	186,000.00
	DONAZIONI	0.00	0.00	0.00	0.00				

VIA XXIV MAGGIO, 24-SEDE CRI GALLARATE-SEDE CRI	ACQUISTI	721,386.99	0.00	0.00	721,386.99	0.00	21,641.61	0.00	699,745.38
	DONAZIONI	0.00	0.00	0.00	0.00				
VIALE VITTORIO VENETO 34- -SEDE CRI	ACQUISTI	207,920.19	600.00	0.00	208,520.19	0.00	0.00	0.00	283,000.88
	DONAZIONI	74,480.69	0.00	0.00	74,480.69				
VILLANOVA D'ASTI STR. ZABERT-TERRENO MQ 2400 VILLANOVA-NUOVA SEDE CRI	ACQUISTI	0.00	0.00	0.00	0.00	0.00	2,280.96	0.00	26,231.04
	DONAZIONI	28,512.00	0.00	0.00	28,512.00				
XXXX-XXXX XXX-XXXX	ACQUISTI	1,742,328.46	0.00	0.00	1,742,328.46	0.00	0.00	0.00	1,742,328.46
	DONAZIONI	0.00	0.00	0.00	0.00				
TOTALI	ACQUISTI	129,922,162.58	5,046,647.26	608,953.52	134,359,856.32				
	DONAZIONI	42,346,291.87	1,352,014.26	0.00	43,698,306.13				
	GENERALE	172,268,454.45	6,398,661.52	608,953.52	178,058,162.45	8,238,257.53	2,084,800.67	17.17	167,735,121.42

Croce Rossa Italiana - Comitato Centrale

*Situazione beni immobili di terzi in comodato d'uso 2011
(il prospetto comprende anche tutti i comitati di competenza)*

Croce Rossa Italiana - Comitato Centrale

Situazione beni immobili di terzi in comodato d'uso 2011 (il prospetto comprende anche tutti i comitati di competenza)

INFORMAZIONI IDENTIFICATIVO DELL'IMMOBILE <i>Identificativo e Descrizione</i> <i>Ubicazione e Destinazione</i>		CONSISTENZA AL 1 GENNAIO	AUMENTO	DIMINUZIONE	CONSISTENZA AL 31 / 12	AMMORTAMEN. ANNI PRECEND. <i>Acquisti e Donaz.</i>	AMMORTAMEN. DELL'ESERCIZIO <i>Acquisti e Donaz.</i>	DIM. AMMORT. BENI ELIMINATI <i>Acquisti e Donaz.</i>	BENI AL NETTO CONSIST. 31/12 <i>Acquisti e Donaz.</i>
APPARTAMENTO 1-N° 6 LOCALI COLLEFERRO-SEDE COMITATO	ACQUISTI	0.00	0.00	0.00	0.00	0.00	0.00	0.00	0.00
	DONAZIONI	0.00	0.00	0.00	0.00				
0-	ACQUISTI	0.00	0.00	0.00	0.00	0.00	0.00	0.00	0.00
-	DONAZIONI	0.00	0.00	0.00	0.00				
00002-LOCALE LOC.NURAGHE MACOMER-SEDE VDS MACOMER	ACQUISTI	0.00	0.00	0.00	0.00	0.00	0.00	0.00	0.00
	DONAZIONI	0.00	0.00	0.00	0.00				
00003-LOCALE VIA A.DORIA ARZANA-SEDE VDS ARZANA	ACQUISTI	0.00	0.00	0.00	0.00	0.00	0.00	0.00	0.00
	DONAZIONI	0.00	0.00	0.00	0.00				
00004-LOCALE VIA VENEZIA SADALI-SEDE VDS-CNF SADALI	ACQUISTI	0.00	0.00	0.00	0.00	0.00	0.00	0.00	0.00
	DONAZIONI	0.00	0.00	0.00	0.00				
00005-LOCALE VIA SASSARI SINISCOLA-SEDE CNF SINISCOLA	ACQUISTI	0.00	0.00	0.00	0.00	0.00	0.00	0.00	0.00
	DONAZIONI	0.00	0.00	0.00	0.00				
00006-LOCALE VIA PALAI OLLOLAI-SEDE DONATORI S	ACQUISTI	0.00	0.00	0.00	0.00	0.00	0.00	0.00	0.00
	DONAZIONI	0.00	0.00	0.00	0.00				
0001-LOCALE 400 M2 VIA CUCCA NUORO-DEP.AGEA+CNF	ACQUISTI	0.00	0.00	0.00	0.00	0.00	0.00	0.00	0.00
	DONAZIONI	0.00	0.00	0.00	0.00				
001-BENI DI TERZI VILLASANTA-CRI	ACQUISTI	0.00	0.00	0.00	0.00	0.00	0.00	0.00	5,336.40
	DONAZIONI	5,336.40	0.00	0.00	5,336.40				
001-SEDE VIA GARIBALDI 33-USO ISTITUZIONALE	ACQUISTI	0.00	0.00	0.00	0.00	0.00	0.00	0.00	0.00
	DONAZIONI	0.00	0.00	0.00	0.00				
001-SEDE COMITATO LOCALE VIA TERNI SNC - 01033 C. CASTELLANA-SEDE CRI CIVITA CASTELLANA	ACQUISTI	0.00	0.00	0.00	0.00	0.00	0.00	0.00	13,425.20
	DONAZIONI	13,425.20	0.00	0.00	13,425.20				
01-IMMOBILI VIA XXIV MAGGIO, 28/B CATTOLICA-SEDE CRI	ACQUISTI	0.00	0.00	0.00	0.00	0.00	0.00	0.00	0.00
	DONAZIONI	0.00	0.00	0.00	0.00				
01-MODULO ABITATIVO E AREA CIRCOSTANTE VIA CASETTI C/O IL PARCO MARECCHIA DI VILLA VERUCCHIO-SEDE CENTRO ADDESTRAMENTO PER UNITA' CINOFILE	ACQUISTI	0.00	0.00	0.00	0.00	0.00	0.00	0.00	0.00
	DONAZIONI	0.00	0.00	0.00	0.00				
01-SEDE ANZIO-NETTUNO VIA RIVIERA ZANARDELLI 105 - 00042 ANZIO-UFFICI C.L. ANZIO NETTUNO	ACQUISTI	250.00	0.00	0.00	250.00	0.00	0.00	0.00	250.00

	<i>DONAZIONI</i>	0.00	0.00	0.00	0.00				
01-SEDE COM. LOC. APRILIA VIA GIUSTINIANO N. 3 - 04011 APRILIA-USO COMITATO LOCALE DI APRILIA	<i>ACQUISTI</i>	0.00	0.00	0.00	0.00	0.00	0.00	0.00	0.00
	<i>DONAZIONI</i>	0.00	0.00	0.00	0.00				
01-SEDE COM.LOC. TIVOLI VIA G. MARCONI SNC - 00010 VILLA ADRIANA-USO UFFICI COMITATO LOCALE	<i>ACQUISTI</i>	0.00	0.00	0.00	0.00	0.00	0.00	0.00	0.00
	<i>DONAZIONI</i>	0.00	0.00	0.00	0.00				
01-SEDE CRI COM. LOC. FONDI VIA ARNALE ROSSO 45/A - 04022 FONDI-USO SEDE CRI	<i>ACQUISTI</i>	0.00	0.00	0.00	0.00	0.00	0.00	0.00	0.00
	<i>DONAZIONI</i>	0.00	0.00	0.00	0.00				
01- -	<i>ACQUISTI</i>	0.00	0.00	0.00	0.00	0.00	0.00	0.00	0.00
	<i>DONAZIONI</i>	0.00	0.00	0.00	0.00				
02-AMBULATORIO VIA INGHILTERRA N. 3 - 04011 APRILIA-USO AMBULATORIO PER VISITE PERSONE INDIGENTI	<i>ACQUISTI</i>	2,074.97	0.00	0.00	2,074.97	0.00	0.00	0.00	2,074.97
	<i>DONAZIONI</i>	0.00	0.00	0.00	0.00				
02-IMMOBILE IN COMODATO D'USO VIA GOLGI N.30- PALAZZOLO-SEDE PROTEZIONE CIVILE	<i>ACQUISTI</i>	22,764.89	0.00	0.00	22,764.89	0.00	0.00	0.00	22,764.89
	<i>DONAZIONI</i>	0.00	0.00	0.00	0.00				
02-IMMOBILI PIAZZA DEL POPOLO, 43 MORCIANO DI ROMAGNA- SEDE CRI	<i>ACQUISTI</i>	0.00	0.00	0.00	0.00	0.00	0.00	0.00	0.00
	<i>DONAZIONI</i>	0.00	0.00	0.00	0.00				
02-N.4 VANI PALAZZINA VIA CASALE ALL'INTERNO DEL CENTRO CIVICO DI VILLA VERUCCHIO-SEDE DEL GRUPPO VDS E PIONIERI DI VILLA VERUCCHIO	<i>ACQUISTI</i>	0.00	0.00	0.00	0.00	0.00	0.00	0.00	0.00
	<i>DONAZIONI</i>	0.00	0.00	0.00	0.00				
02-SEDE ARDEA VIA DEI TASSI SNC - 00040 ARDEA-SEDE VDS ARDEA	<i>ACQUISTI</i>	0.00	0.00	0.00	0.00	0.00	0.00	0.00	0.00
	<i>DONAZIONI</i>	0.00	0.00	0.00	0.00				
02-SEDE GRUPPO VOLONTARI CRI TIVOLI VIALE MANNELLI N. 9 - 00019 TIVOLI-USO SEDE GRUPPO VOLONTARI CRI TIVOLI	<i>ACQUISTI</i>	0.00	0.00	0.00	0.00	0.00	0.00	0.00	0.00
	<i>DONAZIONI</i>	0.00	0.00	0.00	0.00				
02- -	<i>ACQUISTI</i>	0.00	0.00	0.00	0.00	0.00	0.00	0.00	0.00
	<i>DONAZIONI</i>	0.00	0.00	0.00	0.00				
03-GARAGE VIA DEL TESORO, 635 VILLA VERUCCHIO-SEDE OPERATIVA DEL GRUPPO VDS E PIONIERI DI VILLA VERUCCHIO	<i>ACQUISTI</i>	0.00	0.00	0.00	0.00	0.00	0.00	0.00	0.00
	<i>DONAZIONI</i>	0.00	0.00	0.00	0.00				
03-SEDE GRUPPO VOLONTARI CRI CASTELMADAMA VIA PIO LA TORRE - 00024 CASTELMADAMA-USO SEDE GRUPPO VOLONTARI CRI CASTELMADAMA	<i>ACQUISTI</i>	0.00	0.00	0.00	0.00	0.00	0.00	0.00	0.00
	<i>DONAZIONI</i>	0.00	0.00	0.00	0.00				
03- -	<i>ACQUISTI</i>	0.00	0.00	0.00	0.00	0.00	0.00	0.00	0.00
	<i>DONAZIONI</i>	0.00	0.00	0.00	0.00				
04-IMMOBILE IN CONCESSIONE (99 ANNI) BONATE SOTT-SEDE C.L. BG OVEST	<i>ACQUISTI</i>	354,769.21	0.00	0.00	354,769.21	0.00	0.00	0.00	354,769.21
	<i>DONAZIONI</i>	0.00	0.00	0.00	0.00				

04-PALAZZINA VIA MARECCHIESE, 195 RIMINI-SEDE OPERATIVA E DI PROTEZIONE CIVILE DEL COMITATO PROVINCIALE CRI DI RIMINI	ACQUISTI	0.00	0.00	0.00	0.00	0.00	0.00	0.00	0.00
	DONAZIONI	0.00	0.00	0.00	0.00	0.00	0.00	0.00	0.00
04-SEDE GRUPPO VOLONTARI CRI VICOVARO VIA TIBURTINA VALERIA KM 47,500 - 00029 VICOVARO- USO SEDE GRUPPO VOLONTARI CRI VICOVARO	ACQUISTI	0.00	0.00	0.00	0.00	0.00	0.00	0.00	0.00
	DONAZIONI	0.00	0.00	0.00	0.00	0.00	0.00	0.00	0.00
04- -	ACQUISTI	0.00	0.00	0.00	0.00	0.00	0.00	0.00	0.00
	DONAZIONI	0.00	0.00	0.00	0.00	0.00	0.00	0.00	0.00
05-LOCALI IN COMODATO X 30 ANNI ALZANO L.DO-VIA RIBOLLA-SEDE U.L. ALZANO	ACQUISTI	29,305.54	0.00	0.00	29,305.54	0.00	0.00	0.00	29,305.54
	DONAZIONI	0.00	0.00	0.00	0.00	0.00	0.00	0.00	0.00
05-SEDE GRUPPO VOLONTARI CRI SUBIACO PIAZZA U. PELLICCIA N. 1 - 00028 SUBIACO-USO SEDE GRUPPO VOLONTARI CRI SUBIACO	ACQUISTI	0.00	0.00	0.00	0.00	0.00	0.00	0.00	0.00
	DONAZIONI	0.00	0.00	0.00	0.00	0.00	0.00	0.00	0.00
05- -	ACQUISTI	0.00	0.00	0.00	0.00	0.00	0.00	0.00	0.00
	DONAZIONI	0.00	0.00	0.00	0.00	0.00	0.00	0.00	0.00
06-AUTORIMESSA IN COMODATO GRUMELLO DEL MONTE-U.L. GRUMELL D/M	ACQUISTI	15,869.49	0.00	0.00	15,869.49	0.00	0.00	0.00	15,869.49
	DONAZIONI	0.00	0.00	0.00	0.00	0.00	0.00	0.00	0.00
06-SEDE GRUPPO VOLONTARI CRI FONTENUOVA VIA NOMETANA KM 18,400 - 00013 FONTENUOVA-USO SEDE GRUPPO VOLONTARI CRI FONTENUOVA	ACQUISTI	0.00	0.00	0.00	0.00	0.00	0.00	0.00	0.00
	DONAZIONI	0.00	0.00	0.00	0.00	0.00	0.00	0.00	0.00
06- -	ACQUISTI	0.00	0.00	0.00	0.00	0.00	0.00	0.00	0.00
	DONAZIONI	0.00	0.00	0.00	0.00	0.00	0.00	0.00	0.00
07-LOCALI IN COMODATO X 30 ANNI S.PELLEGRINO T. VIA BELOTTI-U.L. S.PELLEGRINO	ACQUISTI	55,144.42	0.00	0.00	55,144.42	0.00	0.00	0.00	55,144.42
	DONAZIONI	0.00	0.00	0.00	0.00	0.00	0.00	0.00	0.00
07-SEDE GRUPPO VOLONTARI CRI PALOMBARA SABINA VIALE ADRIANO PETROCCHI N. 7 - 00018 PALOMBARA SABINA-USO SEDE GRUPPO VOLONTARI CRI PALOMBARA	ACQUISTI	0.00	0.00	0.00	0.00	0.00	0.00	0.00	0.00
	DONAZIONI	0.00	0.00	0.00	0.00	0.00	0.00	0.00	0.00
08-LOCALI IN COMODATO X 99 ANNI CON DIRITTO DI PRELAZIONE SERIATE-VIA DECO' E CANETTA-SEDE U.L. SERIATE	ACQUISTI	105,732.68	0.00	0.00	105,732.68	0.00	0.00	0.00	105,732.68
	DONAZIONI	0.00	0.00	0.00	0.00	0.00	0.00	0.00	0.00
08-SEDE GRUPPO VOLONTARI CRI MONTEROTONDO VIA ADIGE - 00015 MONTEROTONDO-USO SEDE GRUPPO VOLONTARI CRI MONTEROTONDO	ACQUISTI	0.00	0.00	0.00	0.00	0.00	0.00	0.00	0.00
	DONAZIONI	0.00	0.00	0.00	0.00	0.00	0.00	0.00	0.00
09-AUTORIMESSE IN COMODATO VILMINORE DI SCALVE-AUTORIMESSA	ACQUISTI	74,545.94	0.00	0.00	74,545.94	0.00	0.00	0.00	74,545.94
	DONAZIONI	0.00	0.00	0.00	0.00	0.00	0.00	0.00	0.00
09-SEDE GRUPPO VOLONTARI CRI SAN'ANGELO ROMANO PIAZZA SAN LIBERATA N. 2 - 00010 SANT'ANGELO ROMANO-USO SEDE GRUPPO VOLONTARI CRI SAN'ANGELO R.	ACQUISTI	0.00	0.00	0.00	0.00	0.00	0.00	0.00	0.00
	DONAZIONI	0.00	0.00	0.00	0.00	0.00	0.00	0.00	0.00
	ACQUISTI	14,500.00	0.00	0.00	14,500.00	2,900.00	2,900.00	0.00	8,700.00

1-AUTORIMESSA CARAVAGGIO-GARAGE	DONAZIONI	0.00	0.00	0.00	0.00				
1-AUTORIMESSA TORRE PELLICE-AUTORIMESSA	ACQUISTI	23,612.37	0.00	0.00	23,612.37	0.00	0.00	0.00	23,612.37
	DONAZIONI	0.00	0.00	0.00	0.00				
1-BUSCA -SEDE	ACQUISTI	651,000.32	0.00	0.00	651,000.32	0.00	0.00	0.00	651,000.32
	DONAZIONI	0.00	0.00	0.00	0.00				
1-COMODATO D'USO C.SO COLOMBO BOX N. 7-SEDE II.VV.	ACQUISTI	0.00	0.00	0.00	0.00	0.00	0.00	0.00	0.00
	DONAZIONI	0.00	0.00	0.00	0.00				
1-COSTRUZIONE UFFICIO SERVER SEDE COMITATO LOCALE DI TREVIGLIO E GERADADDA-TREVIGLIO VIA A.CRIPPA 34 B	ACQUISTI	4,308.00	0.00	0.00	4,308.00	0.00	0.00	0.00	4,308.00
	DONAZIONI	0.00	0.00	0.00	0.00				
1-EDIFICIO STRADA MILITARE 1, SAN FRANCESCO AL CAMPO- OPERATIVO E AMMINISTRATIVO	ACQUISTI	0.00	0.00	0.00	0.00	0.00	0.00	0.00	0.00
	DONAZIONI	0.00	0.00	0.00	0.00				
1-FABBRICATO COSSATO-SEDE	ACQUISTI	6,960.00	0.00	0.00	6,960.00	0.00	0.00	0.00	6,960.00
	DONAZIONI	0.00	0.00	0.00	0.00				
1-FABBRICATO GASSINO-SEDE	ACQUISTI	150,224.18	0.00	0.00	150,224.18	0.00	0.00	0.00	150,224.18
	DONAZIONI	0.00	0.00	0.00	0.00				
1-IMMOBILE VOGHERA- VIA CARLO EMANUELE SN-SEDE OPERATIVA	ACQUISTI	14,220.00	10,463.00	0.00	24,683.00	0.00	0.00	0.00	24,683.00
	DONAZIONI	0.00	0.00	0.00	0.00				
1-IMMOBILE COMODATO D'USO VIA F.LLI ROSSELLI,6-DELEGAZIONE BUCCINASCO	ACQUISTI	98,538.00	0.00	0.00	98,538.00	17,402.01	5,474.33	0.00	75,661.66
	DONAZIONI	0.00	0.00	0.00	0.00				
1-IMMOBILE COMODATO DA COMUNE VIA BOCCA DI GORA E TINAIA 67-SEDE	ACQUISTI	101,285.13	2,549.00	0.00	103,834.13	0.00	0.00	0.00	103,834.13
	DONAZIONI	0.00	0.00	0.00	0.00				
1-LAVORI BARGAGLI-BARGAGLI	ACQUISTI	13,312.36	0.00	0.00	13,312.36	0.00	0.00	0.00	13,312.36
	DONAZIONI	0.00	0.00	0.00	0.00				
1-LOCALI SEDE VIA INDIPENDENZA 48-SEDE ED AUTORIMESSA	ACQUISTI	0.00	0.00	0.00	0.00	0.00	0.00	0.00	0.00
	DONAZIONI	0.00	0.00	0.00	0.00				
1-MANUTENZIONE STRAORDINARIA SU BENI TERZI PESCIA - VIA DEL CASTELLARE 40-SEDE CRI	ACQUISTI	3,456.00	0.00	0.00	3,456.00	204.25	204.25	0.00	3,047.50
	DONAZIONI	0.00	0.00	0.00	0.00				
1-MANUTENZIONI STRAORDINARIE E MIGLIORIE BENI DI TERZI VIA T. TASSO, 8 SELVAZZANO DENTRO-SEDE	ACQUISTI	3,111.60	0.00	0.00	3,111.60	0.00	0.00	0.00	3,111.60
	DONAZIONI	0.00	0.00	0.00	0.00				
1-SEDE SEDE-SEDE	ACQUISTI	128,357.16	0.00	0.00	128,357.16	10,364.64	0.00	0.00	117,992.52
	DONAZIONI	0.00	0.00	0.00	0.00				

1-SEDE VIA COTONIFICIO 59-SEDE	ACQUISTI	0.00	0.00	0.00	0.00	0.00	0.00	0.00	0.00
	DONAZIONI	0.00	0.00	0.00	0.00				
1-SEDE VIA TRIONE-SEDE	ACQUISTI	0.00	0.00	0.00	0.00	0.00	0.00	0.00	0.00
	DONAZIONI	0.00	0.00	0.00	0.00				
1-SEDE COM. LOC. ITRI VIA DEI SUGHERI N. 2 - ITRI-	ACQUISTI	0.00	0.00	0.00	0.00	0.00	0.00	0.00	0.00
	DONAZIONI	0.00	0.00	0.00	0.00				
1-SEDE COMITATO LOCALE CUNEO-	ACQUISTI	0.00	0.00	0.00	0.00	0.00	0.00	0.00	0.00
	DONAZIONI	0.00	0.00	0.00	0.00				
1-SEDE CRI PROV.LE VIA EZIO N. 73 - 04100 LATINA-USO UFFICI COM. PROV.LE	ACQUISTI	0.00	0.00	0.00	0.00	0.00	0.00	0.00	0.00
	DONAZIONI	0.00	0.00	0.00	0.00				
1-SEDE DELEGAZIONE GAGGIO MONTANO DIRITTO REALE ACQUISTIO BENE DI PROPRIETÀ DEL COMUNE DI GAGGIO MONTANO	ACQUISTI	1,671.30	0.00	0.00	1,671.30	0.00	0.00	0.00	1,671.30
VIA CAVALIERI DI VITTORIO VENETO,-SEDE ISTITUZIONALE CRI DI GAGGIO MONTANO-ACQUISITO DIRITTO REALE DAL COMUNE DI GAGGIO MONTANO	DONAZIONI	0.00	0.00	0.00	0.00				
1-SEDE MEZZI ED ATTREZZATURE VIA MATTEOTTI COMODATO D'USO-SEDE MEZZI ED ATTREZZATURE	ACQUISTI	43,726.80	0.00	0.00	43,726.80	6,876.69	0.00	0.00	36,850.11
	DONAZIONI	0.00	0.00	0.00	0.00				
1-SEDE UFFICI REG.LI TORINO - C.SO TRENTO, 13-SEDE REGIONALE	ACQUISTI	39,919.27	0.00	0.00	39,919.27	0.00	0.00	0.00	39,919.27
	DONAZIONI	0.00	0.00	0.00	0.00				
1- -	ACQUISTI	36,818.40	0.00	0.00	36,818.40	0.00	0.00	0.00	36,818.40
	DONAZIONI	0.00	0.00	0.00	0.00				
1 ISOLA DEL C.-COMUNE ISOLA DEL C. P.ZZA V. VENETO-SEDE UNITA'	ACQUISTI	0.00	0.00	0.00	0.00	0.00	0.00	0.00	0.00
	DONAZIONI	0.00	0.00	0.00	0.00				
10-SEDE GRUPPO VOLONTARI CRI UNIONE DELLA SABINA ROMANA	ACQUISTI	0.00	0.00	0.00	0.00	0.00	0.00	0.00	0.00
PIAZZA SANTA TERESA N. 1 - 00017 ACQUAVIVA DI NEROLA-USO SEDE GRUPPO VOLONTARI CRI UDS	DONAZIONI	0.00	0.00	0.00	0.00				
11-SEDE GRUPPO VOLONTARI CRI ZAGAROLO PIAZZA TRE CANNELLE N. 3 - 00039 ZAGAROLO-USO SEDE GRUPPO VOLONTARI CRI ZAGAROLO	ACQUISTI	0.00	0.00	0.00	0.00	0.00	0.00	0.00	0.00
	DONAZIONI	0.00	0.00	0.00	0.00				
111-1 1-1	ACQUISTI	18,466.39	0.00	0.00	18,466.39	1,661.98	336.02	0.00	16,468.39
	DONAZIONI	0.00	0.00	0.00	0.00				
12-SEDE GRUPPO SEZIONE FEMMINIELE CRI TIVOLI VIA DEI SOSII N. 99 - 00019 TIVOLI-USO SEDE GRUPPO SEZIONE FEMMINIELE CRI TIVOLI	ACQUISTI	0.00	0.00	0.00	0.00	0.00	0.00	0.00	0.00
	DONAZIONI	0.00	0.00	0.00	0.00				
2-AUTORIMESSA CARAVAGGIO-GARAGE	ACQUISTI	15,360.00	0.00	0.00	15,360.00	3,072.00	3,072.00	0.00	9,216.00
	DONAZIONI	0.00	0.00	0.00	0.00				
	ACQUISTI	2,160.00	0.00	0.00	2,160.00	0.00	0.00		

2-OPERE IDRAULICHE N. 2 VASCHE VIA T. TASSO, 8 SELVAZZANO DENTRO-SEDE								0.00	2,160.00
	DONAZIONI	0.00	0.00	0.00	0.00				
2-POLILOGISTICO BRESSO VIA CLERICI, 5-POLILOGISTICO BRESSO	ACQUISTI	895,814.21	80,436.64	0.00	976,250.85	159,823.68	65,083.39	0.00	751,343.78
	DONAZIONI	0.00	0.00	0.00	0.00				
2-SEDE GRUPPO CENTALLO-	ACQUISTI	0.00	0.00	0.00	0.00	0.00	0.00	0.00	0.00
	DONAZIONI	0.00	0.00	0.00	0.00				
2-SEDE VDS LATINA VIA VIRGILIO N. 25 - 04100 LATINA-USO VDS LATINA	ACQUISTI	0.00	0.00	0.00	0.00	0.00	0.00	0.00	0.00
	DONAZIONI	0.00	0.00	0.00	0.00				
2-SOST. MOTORE CANCELLO ELETTRICO ENTRATA AMBULANZE SEDE COMITATO LOCALE DI TREVIGLIO E GERADADDA-TREVIGLIO VIA A. CRIPPA 34 B	ACQUISTI	1,656.00	0.00	0.00	1,656.00	0.00	0.00	0.00	1,656.00
	DONAZIONI	0.00	0.00	0.00	0.00				
2- -	ACQUISTI	0.00	0.00	0.00	0.00	0.00	0.00	0.00	0.00
	DONAZIONI	0.00	0.00	0.00	0.00				
2 SAVIGNONE-COMUNE SAVIGNONE VIA GIOVANNI XXIII 1-SEDE UNITA'	ACQUISTI	0.00	0.00	0.00	0.00	0.00	0.00	0.00	0.00
	DONAZIONI	0.00	0.00	0.00	0.00				
3-AMBULATORIO II.VV. VIALE KENNEDY N. 37 - 04100 LATINA-AMBULATORIO II.VV.	ACQUISTI	0.00	0.00	0.00	0.00	0.00	0.00	0.00	0.00
	DONAZIONI	0.00	0.00	0.00	0.00				
3-AMPLIAMENTO IMPIANTO DI CONDIZIONAMENTO SEDE COMITATO LOCALE DI TREVIGLIO E GERADADDA-TREVIGLIO VIA A. CRIPPA 34 B	ACQUISTI	6,924.00	0.00	0.00	6,924.00	0.00	0.00	0.00	6,924.00
	DONAZIONI	0.00	0.00	0.00	0.00				
3-REALIZZAZIONE IMPIANTO FOGNARIO VIA T. TASSO, 8 SELVAZZANO DENTRO-SEDE	ACQUISTI	1,794.00	0.00	0.00	1,794.00	0.00	0.00	0.00	1,794.00
	DONAZIONI	0.00	0.00	0.00	0.00				
3-SEDE GRUPPO MOROZZO-	ACQUISTI	0.00	0.00	0.00	0.00	0.00	0.00	0.00	0.00
	DONAZIONI	0.00	0.00	0.00	0.00				
3- -	ACQUISTI	0.00	0.00	0.00	0.00	0.00	0.00	0.00	0.00
	DONAZIONI	0.00	0.00	0.00	0.00				
4-SEDE VDS CASTELFORTE VIA A. DIAZ SNC - 04021 CASTELFORTE-USO VDS CASTELFORTE	ACQUISTI	0.00	0.00	0.00	0.00	0.00	0.00	0.00	0.00
	DONAZIONI	0.00	0.00	0.00	0.00				
4- -	ACQUISTI	0.00	0.00	0.00	0.00	0.00	0.00	0.00	0.00
	DONAZIONI	0.00	0.00	0.00	0.00				
5-SEDE VDS CISTERNA DI LATINA VIA ALARICO CIOTTI N. 17 - 04012 CISTERNA DI LATINA- USO VDS CISTERNA	ACQUISTI	0.00	0.00	0.00	0.00	0.00	0.00	0.00	0.00
	DONAZIONI	0.00	0.00	0.00	0.00				
5- -	ACQUISTI	0.00	0.00	0.00	0.00	0.00	0.00	0.00	0.00
	DONAZIONI	0.00	0.00	0.00	0.00				

6-SEDE VDS FORMIA C.P. 22 SUCCURSALE 2 - 04023 FORMIA-USO VDS FORMIA	ACQUISTI	0.00	0.00	0.00	0.00	0.00	0.00	0.00	0.00
	DONAZIONI	0.00	0.00	0.00	0.00	0.00	0.00	0.00	0.00
7-SEDE VDS GAETA PIAZZA TRANIELLO N. 19 - 04024 GAETA-USO VDS GAETA	ACQUISTI	0.00	0.00	0.00	0.00	0.00	0.00	0.00	0.00
	DONAZIONI	0.00	0.00	0.00	0.00	0.00	0.00	0.00	0.00
8-SEDE VDS PRIVERNO LOC. S. LORENZO SNC - 04015 PRIVERNO-USO VDS PRIVERNO	ACQUISTI	0.00	0.00	0.00	0.00	0.00	0.00	0.00	0.00
	DONAZIONI	0.00	0.00	0.00	0.00	0.00	0.00	0.00	0.00
9-SEDE VDS MINTURNO VIA LUNGOMARE - 04028 MINTURNO SCAURI-USO VDS MINTURNO	ACQUISTI	0.00	0.00	0.00	0.00	0.00	0.00	0.00	0.00
	DONAZIONI	0.00	0.00	0.00	0.00	0.00	0.00	0.00	0.00
AUTOPARCO-AUTOPARCO VIA LIRUTTI-MANIAGO-	ACQUISTI	0.00	0.00	0.00	0.00	0.00	0.00	0.00	0.00
	DONAZIONI	0.00	0.00	0.00	0.00	0.00	0.00	0.00	0.00
AVIANO-VVDS AVIANO AVIANO - VIA OSPEDALE 8-SEDE VOLONTARI	ACQUISTI	0.00	0.00	0.00	0.00	0.00	0.00	0.00	0.00
	DONAZIONI	0.00	0.00	0.00	0.00	0.00	0.00	0.00	0.00
COMODATO D'USO GRATUITO-APPARTAMENTO LAVELLO-SEDE COMITATO LOCALE	ACQUISTI	0.00	0.00	0.00	0.00	0.00	0.00	0.00	0.00
	DONAZIONI	0.00	0.00	0.00	0.00	0.00	0.00	0.00	0.00
COMUNE DI MARSALA-MONOLOCALE + ACC. VIA DEGLI ATLETI 9-COMODATO D'USO	ACQUISTI	0.00	0.00	0.00	0.00	0.00	0.00	0.00	0.00
	DONAZIONI	0.00	0.00	0.00	0.00	0.00	0.00	0.00	0.00
COMUNE DI NEPI-REALIZZAZIONE IMPIANTI TECNICI SEDE CRI VIA FILIPPO GIANNELLI N. 2 - NEPI-SEDE CRI	ACQUISTI	9,861.30	0.00	0.00	9,861.30	0.00	0.00	0.00	9,861.30
	DONAZIONI	0.00	0.00	0.00	0.00	0.00	0.00	0.00	0.00
EDIFICIO-CRI COMITATO LOC. DI MONDOVI' VIA XX SETTEMBRE, 108- NIELLA TANARO-SEDE DELEGAZIONE NIELLA TANARO	ACQUISTI	0.00	0.00	0.00	0.00	0.00	0.00	0.00	0.00
	DONAZIONI	0.00	0.00	0.00	0.00	0.00	0.00	0.00	0.00
F.43 P.559 CAT.A3-APPART. VIA ROMA NUORO-SEDE UFFICI AMM.	ACQUISTI	0.00	0.00	0.00	0.00	0.00	0.00	0.00	0.00
	DONAZIONI	0.00	0.00	0.00	0.00	0.00	0.00	0.00	0.00
FABBRICATO-CRI COMITATO LOC. DI MONDOVI' VIA MICHELOTTI, 2-SAN MICHELE MONDOVI'-SEDE DELEGAZIONE C.R.I.	ACQUISTI	0.00	0.00	0.00	0.00	0.00	0.00	0.00	0.00
	DONAZIONI	0.00	0.00	0.00	0.00	0.00	0.00	0.00	0.00
FABBRICATO- PIOSSASCO-	ACQUISTI	0.00	0.00	0.00	0.00	0.00	0.00	0.00	0.00
	DONAZIONI	0.00	0.00	0.00	0.00	0.00	0.00	0.00	0.00
FG.42 N.380 SUB.3-4-5-FABBRICATO COMPOSTO A PIANO INTERRATO DA AMPIA CANTINA TRAMEZZATA, A PIANO TERRENO 7 VANI E SERVIZI, PERTINENZIALE TETTOIA, CORTILE ESCLUSIVO PONT C.SE - VIA ROMA 36-SEDE CRI PONT C.SE (TO)	ACQUISTI	0.00	0.00	0.00	0.00	0.00	0.00	0.00	0.00
	DONAZIONI	0.00	0.00	0.00	0.00	0.00	0.00	0.00	0.00
IM- COMUNE DI ROCCLABEGNA-SEDE DELEG. ROCCALBEGNA	ACQUISTI	0.00	0.00	0.00	0.00	0.00	0.00	0.00	0.00
	DONAZIONI	0.00	0.00	0.00	0.00	0.00	0.00	0.00	0.00
	ACQUISTI	0.00	0.00	0.00	0.00	0.00	0.00	0.00	0.00

IMM- COMUNE DI ROCCASTRADA-SEDE DELG. ROCCASTRADA	DONAZIONI	0.00	0.00	0.00	0.00				
IMMOBILE-CRI COMITATO LOC. MONDOVI' VIA URANIO, 7 -SAN GIACOMO DI ROBURENT-SEDE GRUPPO SAN GIACOMO	ACQUISTI	0.00	0.00	0.00	0.00	0.00	0.00	0.00	0.00
	DONAZIONI	0.00	0.00	0.00	0.00				
IMMOBILE-FABBRICATO SAN SECONDO-SEDE	ACQUISTI	122,479.04	0.00	0.00	122,479.04	0.00	0.00	0.00	122,479.04
	DONAZIONI	0.00	0.00	0.00	0.00				
IMMOBILE-PALAZZINA 2 PIANI VIA PISANI, 1-SEDE OPERATIVA	ACQUISTI	0.00	0.00	0.00	0.00	0.00	0.00	0.00	0.00
	DONAZIONI	0.00	0.00	0.00	0.00				
IMMOBILE-VIACOMASINELLA 13 -SEDE CRI	ACQUISTI	0.00	0.00	0.00	0.00	0.00	0.00	0.00	0.00
	DONAZIONI	0.00	0.00	0.00	0.00				
IMMOBILE- COMUNE DI ROCCASTRADA-SEDE DELEG. STICCIANO	ACQUISTI	0.00	0.00	0.00	0.00	0.00	0.00	0.00	0.00
	DONAZIONI	0.00	0.00	0.00	0.00				
LOCALE-4 STANZE BELLEGRA-SEDE COMITATO	ACQUISTI	0.00	0.00	0.00	0.00	0.00	0.00	0.00	0.00
	DONAZIONI	0.00	0.00	0.00	0.00				
LOCALE 2-1 STANZA OLEVANO ROMANO-SEDE GRUPPO	ACQUISTI	0.00	0.00	0.00	0.00	0.00	0.00	0.00	0.00
	DONAZIONI	0.00	0.00	0.00	0.00				
LOCALE 3-1 STANZA SAN VITO-SEDE GRUPPO	ACQUISTI	0.00	0.00	0.00	0.00	0.00	0.00	0.00	0.00
	DONAZIONI	0.00	0.00	0.00	0.00				
LOCALE 4-1 STANZA GENAZZANO-SEDE GRUPO	ACQUISTI	0.00	0.00	0.00	0.00	0.00	0.00	0.00	0.00
	DONAZIONI	0.00	0.00	0.00	0.00				
MAGAZZINO-MAGAZZINO COMITATO FRATTA DI MANIAGO-	ACQUISTI	0.00	0.00	0.00	0.00	0.00	0.00	0.00	0.00
	DONAZIONI	0.00	0.00	0.00	0.00				
MAGAZZINOAGEA-MAGAZZINO BRUGHERIO, VIA OBERDAN 80-MAGAZZINO VIVERI AGEA	ACQUISTI	0.00	0.00	0.00	0.00	0.00	0.00	0.00	0.00
	DONAZIONI	0.00	0.00	0.00	0.00				
NULLA-NULLA NULLA-NULLA	ACQUISTI	0.00	0.00	0.00	0.00	0.00	0.00	0.00	0.00
	DONAZIONI	0.00	0.00	0.00	0.00				
PALAZZINA-SEDE COMITATO VIA S. ANTONIO N. 3-UFFICI	ACQUISTI	0.00	0.00	0.00	0.00	0.00	0.00	0.00	0.00
	DONAZIONI	0.00	0.00	0.00	0.00				
PORDENONE-VVDS E GIOVANI PN PORDENONE - V. DELLA COMINA 25-SEDE VOLONTARI	ACQUISTI	0.00	0.00	0.00	0.00	0.00	0.00	0.00	0.00
	DONAZIONI	0.00	0.00	0.00	0.00				
PRATA-VVDS PRATA PRATA DI PORDENONE - VIA PERESSINE-SEDE VOLONTARI	ACQUISTI	0.00	0.00	0.00	0.00	0.00	0.00	0.00	0.00
	DONAZIONI	0.00	0.00	0.00	0.00				

PS BOLZANO- VIA BOEHLER 1/A-PS BOLZANO	ACQUISTI	0.00	0.00	0.00	0.00	0.00	0.00	0.00	0.00
	DONAZIONI	0.00	0.00	0.00	0.00				
PS BRESSANONE- VIA DANTE 13-PS BRESSANONE	ACQUISTI	0.00	0.00	0.00	0.00	0.00	0.00	0.00	0.00
	DONAZIONI	0.00	0.00	0.00	0.00				
PS LAIVES- VIA INNERHOFER 17-PS LAIVES	ACQUISTI	0.00	0.00	0.00	0.00	0.00	0.00	0.00	0.00
	DONAZIONI	0.00	0.00	0.00	0.00				
PS MERANO- VIA PETRARCA 22-PS MERANO	ACQUISTI	0.00	0.00	0.00	0.00	0.00	0.00	0.00	0.00
	DONAZIONI	0.00	0.00	0.00	0.00				
SACILE-VVDS SACILE SACILE - VIA ETTOREO-SEDE VOLONTARI	ACQUISTI	0.00	0.00	0.00	0.00	0.00	0.00	0.00	0.00
	DONAZIONI	0.00	0.00	0.00	0.00				
SEDE-CENTRALINO, UFFICI, SALOTTO, CUCINA, DORMITORIO, SERVIZI IGIENICI, AUTORIMESSA, MAGAZZINI BRUGHERIO, VIA OBERDAN 83-SEDE CRI BRUGHERIO	ACQUISTI	0.00	0.00	0.00	0.00	0.00	0.00	0.00	0.00
SEDE-EDIFICIO IVREA-CL. IVREA	ACQUISTI	0.00	0.00	0.00	0.00	0.00	0.00	0.00	0.00
	DONAZIONI	0.00	0.00	0.00	0.00				
SEDE-LOCALI ASCOLI PICENO-SEDE COMITATO	ACQUISTI	0.00	0.00	0.00	0.00	0.00	0.00	0.00	0.00
	DONAZIONI	0.00	0.00	0.00	0.00				
SEDE-SEDE COMITATO VIA MARCO POLO 37-MANIAGO-SEDE	ACQUISTI	0.00	0.00	0.00	0.00	0.00	0.00	0.00	0.00
	DONAZIONI	0.00	0.00	0.00	0.00				
SEDE-UFFICI RIETI-UFFICIO	ACQUISTI	24,219.00	0.00	0.00	24,219.00	0.00	0.00	0.00	24,219.00
	DONAZIONI	0.00	0.00	0.00	0.00				
SEDE COMP.VOLONTAR.-LOCALI PIANO TERRA CON CORTILE VIA DON STURZO, 1 PIANO TERRA-SEDE COMPON.VOLONTAR.	ACQUISTI	0.00	0.00	0.00	0.00	0.00	0.00	0.00	0.00
SEDE CRI TERNI-MANUT. STR. TERRAZZA SEDE V.LE TRIESTE , 46 - TR-SEDE CRI TERNI	ACQUISTI	3,818.67	0.00	0.00	3,818.67	318.22	0.00	0.00	3,500.45
	DONAZIONI	0.00	0.00	0.00	0.00				
SEDE LEGNANO-FABBRICATO LEGNANO-SEDE COMITATO	ACQUISTI	0.00	0.00	0.00	0.00	0.00	0.00	0.00	0.00
	DONAZIONI	0.00	0.00	0.00	0.00				
SEDE PARABIAGO-FABBRICATO PARABIAGO-SEDE DISTACCAMENTO	ACQUISTI	0.00	0.00	0.00	0.00	0.00	0.00	0.00	0.00
	DONAZIONI	0.00	0.00	0.00	0.00				
SEDE UFFICI-LOCALE 2° PIANO VIA DON STURZO,1 -2° PIANO-SEDE UFFICI AMM.VI	ACQUISTI	0.00	0.00	0.00	0.00	0.00	0.00	0.00	0.00
	DONAZIONI	0.00	0.00	0.00	0.00				
SS- -	ACQUISTI	0.00	0.00	0.00	0.00	0.00	0.00	0.00	0.00
	DONAZIONI	0.00	0.00	0.00	0.00				

<i>STABILE-N° 4 LOCALI PALESTRINA-SEDE VDS PALESTRINA</i>	<i>ACQUISTI</i>	<i>0.00</i>	<i>0.00</i>	<i>0.00</i>	<i>0.00</i>	<i>0.00</i>	<i>0.00</i>	<i>0.00</i>	<i>0.00</i>
	<i>DONAZIONI</i>	<i>0.00</i>	<i>0.00</i>	<i>0.00</i>	<i>0.00</i>				
<i>VDS SPILIMBERGO-SEDE VVDS VIA MACELLO - SPILIMBERGO-</i>	<i>ACQUISTI</i>	<i>0.00</i>	<i>0.00</i>	<i>0.00</i>	<i>0.00</i>	<i>0.00</i>	<i>0.00</i>	<i>0.00</i>	<i>0.00</i>
	<i>DONAZIONI</i>	<i>0.00</i>	<i>0.00</i>	<i>0.00</i>	<i>0.00</i>				
<i>XX-</i>	<i>ACQUISTI</i>	<i>7,848.01</i>	<i>0.00</i>	<i>0.00</i>	<i>7,848.01</i>	<i>235.44</i>	<i>235.44</i>	<i>0.00</i>	<i>7,377.13</i>
<i>-</i>	<i>DONAZIONI</i>	<i>0.00</i>	<i>0.00</i>	<i>0.00</i>	<i>0.00</i>				
<i>TOTALI</i>	<i>ACQUISTI</i>	<i>3,105,878.65</i>	<i>93,448.64</i>	<i>0.00</i>	<i>3,199,327.29</i>				
	<i>DONAZIONI</i>	<i>18,761.60</i>	<i>0.00</i>	<i>0.00</i>	<i>18,761.60</i>				
	<i>GENERALE</i>	<i>3,124,640.25</i>	<i>93,448.64</i>	<i>0.00</i>	<i>3,218,088.89</i>	<i>202,858.91</i>	<i>77,305.43</i>	<i>0.00</i>	<i>2,937,924.55</i>

Croce Rossa Italiana - Comitato Centrale

*Situazione complessiva dei beni mobili - 2011
(il prospetto comprende anche tutti i comitati di competenza)*

Croce Rossa Italiana - Comitato Centrale

Situazione complessiva dei beni mobili - 2011 (il prospetto comprende anche tutti i comitati di competenza)

BENI MOBILI (A)	CONSISTENZA AL 1 GENNAIO	AUMENTO	DIMINUZIONE	CONSISTENZA AL 31 / 12	AMMORTAMEN. ANNI PRECEND. Acquisti e Donaz.	AMMORTAMEN. DELL'ESERCIZIO Acquisti e Donaz.	DIM. AMMORT. BENI ELIMINATI Acquisti e Donaz.	BENI AL NETTO CONSIST. 31/12 Acquisti e Donaz.
CAT. A/1 - BENI MOBILI DI ARREDAMENTO E DOTAZ. DELLE UNITA' ED UFFICI								
SEZ. I - Mobili, arredi, macchine per ufficio, computer	47,967,736.03	1,772,549.56	1,102,873.28	48,637,412.31	31,931,446.81	3,935,452.26	283,804.23	13,054,317.47
SEZ. II - Materiale da cucina, ecc.	4,926,622.95	3,716,011.10	138,774.21	8,503,859.84	755,413.05	680,943.84	18.36	7,067,521.31
SEZ. III - Arredamenti ed unità mobili	5,091,809.15	135,073.18	144,277.66	5,082,604.67	2,968,468.49	405,868.76	9,561.58	1,717,829.00
SEZ. IV - Materiale di scorta presso i magazzini	5,069,528.35	0.00	27,503.71	5,042,024.64	3,292,326.72	407,774.36	0.00	1,341,923.56
TOTALE CAT. A/1 - BENI MOBILI DI ARREDAMENTO E DOTAZ. DELLE UNITA' ED UFFICI	63,055,696.48	5,623,633.84	1,413,428.86	67,265,901.46	38,947,655.07	5,430,039.22	293,384.17	23,181,591.34
CAT. A/2 - LIBRI E PUBBLICAZIONI								
TOTALE CAT. A/2 - LIBRI E PUBBLICAZIONI	396,763.43	26,199.07	96.00	422,866.50	305,289.33	25,204.92	504.96	92,877.21
CAT. B - MATERIALE DI CASERMAGGIO								
TOTALE CAT. B - MATERIALE DI CASERMAGGIO	8,566,795.72	0.00	71,858.69	8,494,937.03	5,685,685.24	753,085.39	54,772.34	2,110,938.74
CAT. C - MATERIALE DI EQUIPAGGIAMENTO								
SEZ. I - Vestiario ed equipaggiamento militare, ...	6,671,415.86	0.00	43,904.54	6,627,511.32	4,088,550.59	666,710.02	43,655.60	1,994,620.22
SEZ. II - Indumenti civili, ...	4,916,995.26	757,077.13	20,898.90	5,653,173.49	3,185,619.62	485,970.68	12,039.10	2,040,694.04
TOTALE CAT. C - MATERIALE DI EQUIPAGGIAMENTO	11,729,318.99	760,167.13	83,015.65	12,406,470.47	7,274,170.21	1,152,680.70	55,694.70	4,035,314.26
CAT. D - MATERIALE SANITARIO								
SEZ. I - Materiale sanitario vario	12,375,249.44	0.00	66,833.21	12,308,416.23	8,052,278.53	1,078,661.04	43,154.68	3,220,631.34
SEZ. II - Medicinali/materiale di medicazione di scorta	652,563.47	0.00	0.00	652,563.47	543,337.09	26,354.14	0.00	82,872.24
SEZ. III - Strumenti chirurgici ed apparati sanitari	5,239,686.32	0.00	9,922.99	5,229,763.33	3,896,912.09	342,956.85	3,866.59	993,760.98
TOTALE CAT. D - MATERIALE SANITARIO	18,267,499.23	0.00	76,756.20	18,190,743.03	12,492,527.71	1,447,972.03	47,021.27	4,297,264.56
ALTRI BENI								
TOTALE ALTRI BENI	49,626,824.28	12,428.58	134,548.73	49,504,704.13	48,521,176.74	336,595.85	121,309.43	768,240.97
TOTALI (A)	151,642,898.13	6,422,428.62	1,779,704.13	156,285,622.62	113,226,504.30	9,145,578.11	572,686.87	34,486,227.08

<i>BENI MOBILI REGISTRATI IN USO (B)</i>	<i>CONSISTENZA AL 1 GENNAIO</i>	<i>AUMENTO</i>	<i>DIMINUZIONE</i>	<i>CONSISTENZA AL 31 / 12</i>	<i>AMMORTAMEN. ANNI PRECEND. Acquisti e Donaz.</i>	<i>AMMORTAMEN. DELL'ESERCIZIO Acquisti e Donaz.</i>	<i>DIM. AMMORT. BENI ELIMINATI Acquisti e Donaz.</i>	<i>BENI AL NETTO CONSIST. 31/12 Acquisti e Donaz.</i>
<i>CAT. E - MATERIALE ROTABILE</i>								
<i>SEZ. I - Veicoli</i>	196,663,729.72	14,909,443.43	1,670,446.41	209,902,726.74	164,196,416.49	14,040,356.13	1,339,365.64	33,005,319.76
<i>SEZ. II - Accessori e parti di ricambio per veicoli</i>	7,777,252.28	0.00	9,515.43	7,767,736.85	6,981,136.98	345,584.10	329.55	441,345.32
<i>TOTALI (B)</i>	204,440,982.00	14,909,443.43	1,679,961.84	217,670,463.59	171,177,553.47	14,385,940.23	1,339,695.19	33,446,665.08
<i>RIEPILOGO (A + B)</i>	<i>CONSISTENZA AL 1 GENNAIO</i>	<i>AUMENTO</i>	<i>DIMINUZIONE</i>	<i>CONSISTENZA AL 31 / 12</i>	<i>AMMORTAMEN. ANNI PRECEND. Acquisti e Donaz.</i>	<i>AMMORTAMEN. DELL'ESERCIZIO Acquisti e Donaz.</i>	<i>DIM. AMMORT. BENI ELIMINATI Acquisti e Donaz.</i>	<i>BENI AL NETTO CONSIST. 31/12 Acquisti e Donaz.</i>
<i>TOTALI (A+B)</i>	356,083,880.13	21,331,872.05	3,459,665.97	373,956,086.21	284,404,057.77	23,531,518.34	1,912,382.06	67,932,892.16

Croce Rossa Italiana

Riepilogo conti correnti regionalizzato 2011

Croce Rossa Italiana
Riepilogo conti correnti regionalizzato 2011

	<i>SALDO AL 01/01</i>	<i>VERSAMENTI</i>	<i>TOTALE</i>	<i>PRELEVAMENTI</i>	<i>CONSISTENZA 31/12</i>
<i>Comitato Centrale</i>	45,330,148.07	333,042,987.50	378,373,135.57	431,409,777.77	-53,036,642.20
<i>Abruzzo</i>	3,875,388.17	7,744,323.21	11,619,711.38	6,547,164.91	5,072,546.47
<i>Basilicata</i>	523,023.42	587,010.34	1,110,033.76	759,996.18	350,037.58
<i>Calabria</i>	646,225.48	1,894,224.30	2,540,449.78	1,837,750.12	702,699.66
<i>Campania</i>	1,489,863.26	6,459,100.37	7,948,963.63	6,793,682.78	1,155,280.85
<i>Emilia-romagna</i>	11,342,481.03	21,747,617.07	33,090,098.10	22,300,602.38	10,789,495.72
<i>Friuli venezia giulia</i>	1,902,391.23	5,288,908.87	7,191,300.10	5,453,708.92	1,737,591.18
<i>Lazio</i>	3,651,443.55	43,294,048.10	46,945,491.65	43,087,518.83	3,857,972.82
<i>Liguria</i>	8,541,674.87	13,874,913.28	22,416,588.15	13,779,689.46	8,636,898.69
<i>Lombardia</i>	24,324,203.77	97,116,722.69	121,440,926.46	96,799,657.26	24,641,269.20
<i>Marche</i>	4,016,437.82	8,627,641.61	12,644,079.43	8,481,020.50	4,163,058.93
<i>Molise</i>	259,960.33	259,079.30	519,039.63	200,060.64	318,978.99
<i>Piemonte</i>	26,170,384.67	51,134,442.01	77,304,826.68	56,073,388.88	21,231,437.80
<i>Puglia</i>	6,458,316.77	1,929,829.05	8,388,145.82	1,913,024.97	6,475,120.85
<i>Sardegna</i>	746,979.46	1,680,533.74	2,427,513.20	1,530,015.87	897,497.33
<i>Sicilia</i>	1,319,495.52	23,739,053.59	25,058,549.11	23,479,503.51	1,579,045.60
<i>Toscana</i>	9,833,066.95	23,182,274.06	33,015,341.01	23,380,762.75	9,634,578.26
<i>Trentino alto adige</i>	3,486,516.68	10,290,021.42	13,776,538.10	8,870,738.62	4,905,799.48
<i>Umbria</i>	1,951,736.45	6,206,658.00	8,158,394.45	6,106,204.73	2,052,189.72
<i>Val d'aosta</i>	243,679.89	946,505.97	1,190,185.86	889,563.89	300,621.97
<i>Veneto</i>	3,590,708.78	6,783,439.51	10,374,148.29	6,714,019.20	3,660,129.09
TOTALE GENERALE	159,704,126.17	665,829,333.99	825,533,460.16	766,407,852.17	59,125,607.99

Croce Rossa Italiana
Riepilogo conti correnti regionalizzato 2011

SITUAZIONE DI CASSA AL 31/12

<i>FONDO CASSA ECONOMALE AL 01/01</i>	<i>10.33</i>
<i>INCASSI</i>	<i>1,434,489,722.92</i>
<i>Prelevamenti c/c</i>	<i>766,407,852.17</i>
<i>In conto competenza</i>	<i>513,316,520.60</i>
<i>In conto residui</i>	<i>154,765,350.15</i>
<i>TOTALE</i>	<i>1,434,489,733.25</i>
<i>PAGAMENTI</i>	<i>1,434,489,722.92</i>
<i>Versamenti c/c</i>	<i>665,829,333.99</i>
<i>In conto competenza</i>	<i>508,953,081.36</i>
<i>In conto residui</i>	<i>259,707,307.57</i>
<i>FONDO CASSA AL 31/12</i>	<i>10.33</i>

CROCE ROSSA ITALIANA
COMITATO CENTRALE

Collegio dei Revisori dei Conti

Roma, 27/04/2012

Prot. CR/CC/26088/2012

RECEVUE
Ricevuta in data 27/04/2012
n. 26088/2012
Scattola
27/04/12

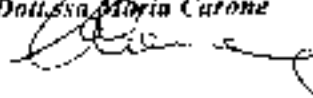
Alla **D.ssa Patrizia RAVIOLI**
Direttore Generale C.R.I.

OGGETTO: Trasmissione stralcio del Verbale n. 13 del 18/04/2012.

Con la presente, si trasmette lo stralcio del Verbale n. 13 del 18/04/2012 contenente il Rendiconto Generale Consolidato E.F. 2011.

Distinti saluti

Il Presidente del Collegio
Dott.ssa **Maria Carone**





**CROCE ROSSA ITALIANA
COMITATO CENTRALE
COLLEGIO DEI REVISORI DEI CONTI**

Verbale n. 13/2012 del 18/04/2012

Stralcio

Il giorno 18 aprile 2012, alle ore 10.00 in Roma, via Toscana 12, nella sala riunioni del Collegio presso la sede della Croce Rossa Italiana, si è riunito il Collegio Unico dei Revisori dei Conti con la presenza di:

Dott.ssa Maria Curone Presidente

Rappresentante Ministero Economia e Finanze

Dott. Giovanni Grigillo Componente effettivo

Rappresentante Ministero della Difesa

Il Dott. Luigi Recchioni Componente effettivo

Rappresentante Ministero della Salute,

E' presente il Magistrato delegato della Corte dei Conti, Dott. Ciro Valentino, nominato ai sensi dell'art. 12 della Legge n. 259 del 1958.

..... ***Omissis***

13.9 Il Collegio, all'unanimità, ritiene che sia opportuno inserire nella corrispondenza in esame la nota innanzi citata prot. n. 24508/2012 con la quale è stato trasmesso il Rendiconto Generale consolidato per l'esercizio 2011 al fine di poter esaminare e valutare il documento contabile suddetto. Si collega telefonicamente il Revisore ***Il Dott. Luigi Recchioni Componente effettivo***, Rappresentante Ministero della Salute, ed interviene il Magistrato delegato della Corte dei Conti, Dott. Ciro Valentino, nominato ai sensi dell'art. 12 della Legge n. 259 del 1958.

Pertanto il Collegio procede all'esame del Rendiconto generale consolidato 2011 della C.R.I. e predispono, ai sensi degli artt.73, comma 3, lett. c) e 79, comma 6, del D.P.R. 97 del 2003, la seguente

RELAZIONE AL RENDICONTO GENERALE CONSOLIDATO 2011

Con nota n. 24508 del 18/04/2012 inviata dalla Direzione Generale è stato trasmesso il rendiconto generale consolidato 2011 della Croce Rossa Italiana.

Al predetto documento contabile sono allegati:

- La relazione del Commissario Straordinario sulla gestione;
- La nota integrativa;
- Il conto di bilancio;
- Il conto economico;
- Lo stato patrimoniale;
- La situazione amministrativa;
- La situazione dei beni immobili e dei beni mobili e il riepilogo, su base regionale, dei conti correnti accessi a favore di ciascun comitato locale, provinciale e regionale;
- Il bilancio della Società partecipata S.I.S.E., Siciliana Servizi Emergenza S.p.A. a socio unico in liquidazione non è stato allegato in quanto, giusta nota prot.678/U-PR/2012 del 19 aprile 2012 del Presidente del Collegio dei liquidatori, non è stato ancora approvato.

Il Collegio esamina la relazione del Commissario e la nota integrativa, per poi procedere all'esame del documento contabile.

La relazione gestionale che accompagna il Rendiconto generale consolidato 2011, presentata dal Commissario Straordinario, evidenzia i risultati sintetici della gestione e riporta distintamente per ciascuna Regione l'insieme delle iniziative adottate e l'attività gestionale compiuta dimostrando per ciascuna anche i risultati finanziari. In particolare, si prende atto di alcune situazioni critiche, delle quali, peraltro, in più occasioni nel corso del 2011 si è fatto cenno a seguito delle osservazioni mosse dai revisori locali.



Il Collegio, giusta verbale n. 12 del 12/04/2012, ha esaminato i verbali dei revisori locali relativi ai conti consuntivi 2011 della maggior parte delle sedi locali, provinciali e regionali. Si richiamano le osservazioni in essi riportate.

Il Collegio ritiene opportuno che si esaminino a campione, tra i bilanci consuntivi non ancora approvati dai revisori locali, i seguenti documenti contabili:

- Rendiconto 2011 del Comitato Regionale Emilia Romagna;
- Rendiconto 2011 del Comitato Provinciale di Livorno;
- Rendiconto 2011 del Comitato locale di Milano Est.

Si passa quindi all'esame del **rendiconto finanziario consolidato decisionale 2011**, che presenta le seguenti risultanze depurate dei trasferimenti interni pari ad € 12.719.177,40 :

Entrate correnti	€ 482.131.435,97
Entrate in conto capitale	€ 6.612.797,02
Partite di giro	<u>€ 217.574.529,02</u>
Totale Entrate	€ 706.318.762,01

Spese correnti	€ 454.218.049,47
Spese in conto capitale	€ 48.512.027,94
Partite di giro	<u>€ 217.574.529,02</u>
Totale Spese	<u>€ 720.304.606,43</u>

Disavanzo Finanziario € 13.985.844,42

Gestione dei residui

Per l'esercizio 2011 le unità periferiche hanno provveduto alla eliminazione di residui attivi e passivi che hanno determinato variazioni attive e passive rispettivamente per € 7.754.233,34 ed € 8.903.554,65.



Dall'elenco allegato al Consuntivo in argomento si possono evidenziare le sedi con interventi più significativi.

È opportuno ricordare, comunque, che il provvedimento di eliminazione dei residui, in particolare di quelli attivi, anche periferici, deve essere sottoposto al preventivo controllo del Collegio Unico dei Revisori o del revisore locale.

La situazione al 31/12/2011 è la seguente:

Residui attivi

Degli esercizi precedenti	€ 415.199.934,77
Dell'esercizio	€ <u>205.721.418,81</u>
Totale	€ 620.921.353,58

Residui passivi

Degli esercizi precedenti	€ 324.932.203,35
Dell'esercizio	€ <u>224.070.702,47</u>
Totale	€ 549.002.905,82

Situazione amministrativa consolidata

Saldo di cassa all'1/1/2011	€ 159.704.136,50
Riscossioni	€ 668.081.870,75
Pagamenti	€ <u>768.660.388,93</u>
Saldo di cassa al 31/12/2011	€ 59.125.618,32
Residui attivi	€ 620.921.353,58
Residui passivi	€ <u>549.002.905,82</u>
Avanzo di amministrazione al 31/12/11	€ 131.044.066,08

Detto avanzo risulta vincolato per il Comitato Centrale per € 53.554.309,46 e per i comitati periferici per € 36.794.743,42.

L'avanzo di cassa è stato determinato sulla base dei risultati delle singole unità immessi nel sistema informativo di contabilità unico per l'intero Ente e documentati da tutti gli estratti conto bancari degli Istituti cassieri.

Per quanto riguarda l'avanzo di amministrazione si prende atto del disavanzo dei consolidati regionali di Lazio e Umbria. In particolare si evidenzia la situazione di gravità della Regione Lazio dovuta ai disavanzi notevoli dei Comitati provinciali di Roma e di Latina che sono incrementati, rispetto al 2010 di € 10.109.057,38.

Situazione patrimoniale consolidata

Totale attività	€.	966.363.508,20
Totale passività	€.	<u>584.572.342,78</u>
Patrimonio netto	€.	381.791.165,42
Av. ec. es. precedenti	€.	385.668.875,20
Disavanzo economico dell'esercizio	€.	3.877.709,78

Situazione economica consolidata

Valore della produzione	€.	493.979.938,63
Costi della produzione	€.	494.005.187,94
Differenza tra valore e costi della Produzione	€.	- 25.249,31
Proventi e oneri finanziari	€.	- 1.787.147,68
Rettifiche di valore di att. finanziarie	€.	-----
Proventi e oneri straordinari	€.	- 2.063.312,79
Disavanzo economico	€.	3.877.709,78

Conclusioni

In relazione ai criteri di redazione del conto consolidato in questione, nel prendere atto delle criticità che il processo di consolidamento determina, come si evince dalle dichiarazioni dell'Ente contenute nella relazione sulla gestione, il Collegio, come già evidenziato in sede di esame del Rendiconto consolidato 2010, ritiene di ribadire la necessità che il consolidamento dei dati di bilancio ai diversi livelli (locale, provinciale, regionale e nazionale) non sia una semplice aggregazione degli stessi.

Dall'esame del rendiconto generale consolidato, anche se presentato con il nuovo sistema di contabilità informatizzata SICON, si rileva, infatti, che lo stesso comunque è il risultato di una semplice aggregazione (sommatoria) dei singoli risultati finanziari, patrimoniali, economici e amministrativi del Comitato Centrale, delle 19 Regioni e dei 2 Comitati Provinciali Autonomi di Trento e Bolzano.

Il Collegio esprime la propria condivisione del percorso attuativo deliberato dalla Direzione Generale in tema di Tesoreria Unica e si augura che il processo prosegua con sollecitudine nella direzione della realizzazione della Tesoreria Unica in tutto il territorio nazionale.

Tanto premesso, ferme restando le osservazioni e riflessioni formulate nel corso dell'anno dai revisori locali e da questo Collegio, ai sensi dell'art.47, comma 3, del D.P.R. n.97 del 2003, si esprime giudizio favorevole all'approvazione del conto consuntivo consolidato 2011.

..... *Omissis*

Il Collegio dei Revisori

Presidente Dott.ssa Maria Carone

Dott. Giovanni Grigillo

Dott. Luigi Recchioni

Three handwritten signatures are written over three horizontal lines. The top signature is in cursive and appears to be 'M. Carone'. The middle signature is also in cursive and appears to be 'G. Grigillo'. The bottom signature is more stylized and appears to be 'L. Recchioni'.