



CROCE ROSSA ITALIANA

RENDICONTO GENERALE CONSOLIDATO ESERCIZIO 2009



CROCE ROSSA ITALIANA

-COMITATO CENTRALE-

ORDINANZA COMMISSARIALE N. ^{0516/11} DEL 07 NOV. 2011

IL COMMISSARIO STRAORDINARIO

VISTO Titolo V, Capo III, art 73 del D.P.R. n. 97 del 27 febbraio 2003;

VISTO l'art. 50, co. 2 punto d), dello Statuto CRI, approvato con D.P.C.M. n. 208 del 5/7/2002;

VISTO l'art. 5, comma 10, del Decreto Legge 6 luglio 2010, n. 102, convertito in Legge 3 agosto 2010, n. 126, relativo alla conferma dell'Avv. Francesco Rocca quale Commissario Straordinario della Croce Rossa Italiana fino al 31/12/2011;

VISTA l'Ordinanza Commissariale n. 476 del 13/10/2011 di approvazione del Rendiconto Generale del Comitato Centrale es. 2009;

VISTE altresì le aggregazioni finanziarie, patrimoniali, amministrative ed economiche dei Comitati Regionali C.R.I.;

VISTO il verbale del Collegio Unico dei Revisori;

DETERMINA

di approvare il Rendiconto generale aggregato dell'esercizio finanziario 2009, con le seguenti risultanze finali:

SITUAZIONE FINANZIARIA

(esclusi trasferimenti interni per €. 14.003.776,02)

ENTRATE	€.	917.790.725,32
USCITE	€.	904.008.639,35
Avanzo Finanziario	€.	13.782.085,97

SITUAZIONE AMMINISTRATIVA

Avanzo di Cassa all'inizio dell'esercizio €. **74.159.114,28**

Riscossioni

In Competenza	€.	742.332.806,25	
In C/Residui	€.	108.549.208,59	€.
			850.882.014,84

Pagamenti

In Competenza	€.	713.464.194,60	
In C/Residui	€.	143.762.086,78	€.
			857.226.281,38

Avanzo di Cassa alla fine dell'esercizio €. **67.814.847,74**

07 NOV. 2011

Per copia conforme

Croce Rossa Italiana
Segreteria del Commissario Straordinario
Paolo Pizzonia

Pagina n. 16 di un documento di n. 20 pagine

Questo documento consta di n. 20 pagine



Residui attivi

Degli esercizi precedenti	€.	331.040.895,73		
Dell'esercizio	€.	189.461.695,09	€.	520.502.590,82

Residui Passivi

Degli esercizi precedenti	€.	228.474.388,39		
Dell'esercizio	€.	204.548.220,77	€.	433.022.609,16

Avanzo di Amministrazione a fine Esercizio €. **155.294.829,40**

SITUAZIONE ECONOMICA

Valore della produzione	€.	478.744.309,42	
Costi della produzione	€.	456.703.486,86	
Differenza tra valore e costi della produzione	€.		22.040.822,56
Proventi e oneri finanziari	€.	-	1.751.388,23
Rettifiche di valore di attività finanziarie	€.	-	16.353,00
Proventi e oneri straordinari	€.	-	1.992.050,75
Avanzo Economico	€.		18.281.030,58

SITUAZIONE PATRIMONIALE

Attività	€.	860.785.258,91	
Passività	€.	479.294.713,73	
differenza	€.		381.490.545,18
Patrimonio netto al 31 dicembre 2008:			
Avanzo economico degli esercizi precedenti	€.	363.209.514,60	
Avanzo economico dell'esercizio	€.	18.281.030,58	
Totale patrimonio netto	€.		381.490.545,18

IL COMMISSARIO STRAORDINARIO
(Avv. Francesco ROCCA)

05 16 / 11

07 NOV. 2011

07 NOV. 2011

Per copia conforme

Croce Rossa Italiana
Segreteria del Commissario Straordinario
Paolo

Pagina n° 02 di un documento di n° 02 pagine

Croce Rossa Italiana
PATRIZIA RAVAIOLI
Direttore Generale



Croce Rossa Italiana

Roma, li 18 OTT 2011

Direzione Generale

Protocollo n: 68438/2011

Rif. Foglio n:.....del.....

Allegati.....

Al Collegio dei Revisori dei Conti

e.p.c. Al Magistrato della Corte dei Conti

Oggetto: trasmissione relazione gestionale al bilancio
consuntivo consolidato relativo all'esercizio 2009

Si trasmette , a codesto Collegio dei Revisori dei Conti , ai sensi dell'articolo 38, comma 3 DPR n. 97 del 27.02.2003, la relazione gestionale al bilancio consuntivo consolidato relativo all'esercizio 2009, a firma del Commissario Straordinario.

La presente sostituisce ed annulla la mia precedente comunicazione prot. n. 0067817/11 del 14/10/2011.

IL DIRETTORE
Patrizia Ravaioli



RELAZIONE GESTIONALE AL BILANCIO CONSUNTIVO CONSOLIDATO RELATIVO ALL'ESERCIZIO 2009

PREMESSA

Nel corso dell'Esercizio 2009 la gestione commissariale – che si è insediata nel mese di novembre 2008 – ha avviato una serie di riforme interne nei vari settori di amministrazione e operativi al fine di ricondurre nel quadro dei parametri di legittimità e buona amministrazione l'azione della Croce Rossa Italiana e per rilanciarne le attività operative e di volontariato, in Italia e all'estero.

Appare utile e opportuno immediatamente premettere che l'anno in corso ha visto l'Associazione fortemente impegnata nelle attività in emergenza e nelle azioni di soccorso in favore della popolazione abruzzese colpita dal terremoto del 6 aprile 2009.

Tale premessa sull'emergenza Abruzzo, che verrà sviluppata nel proseguo della presente relazione, appare importante per fornire una chiave di lettura delle attività poste in essere nel 2009 e comprendere realmente la situazione vissuta dall'apparato amministrativo e operativo dell'Ente: se da una parte la gestione commissariale doveva procedere al riordino dell'Ente, anche mediante la ricostituzione degli organi statutari, dall'altra l'Associazione tutta si è trovata ad affrontare – quale struttura operativa portante del sistema nazionale di protezione civile ai sensi dell'articolo 11 della legge 225 del 1992 – uno stato di emergenza causato da un devastante terremoto di magnitudo 6,3 della scala Richter, in cui oltre 300 persone sono decedute, circa 2.000 i feriti e 70.000 i senzatetto. Ciononostante la gestione commissariale non ha mancato, nel corso dell'anno 2009, e con un impegno suppletivo, di intraprendere le iniziative opportune per garantire una corretta e legittima azione amministrativa e contabile.

Molte delle notazioni che seguono sono riferibili al solo Comitato Centrale ma le attività citate hanno un impatto diretto su tutte le sedi territoriali trattandosi di attività di coordinamento e di indirizzo a livello nazionale, essendo la CRI un Ente unico.

E' necessario innanzitutto evidenziare alcuni concetti di fondo necessari ad "illuminare" la lettura della relazione che segue:

1. la Croce Rossa Italiana ha un bilancio unico che aggrega i bilanci delle sedi territoriali e della sede centrale. Conseguentemente i disavanzi generatisi in un comitato territoriale devono trovare (e fino ad oggi hanno effettivamente trovato) – in sede di consuntivo aggregato – ripianamento con fondi della Sede Centrale o di un altro Comitato Territoriale. **La situazione di bilancio aggregato per l'anno 2009 è sana, nel senso che il rendiconto non presenta squilibri;**



Croce Rossa Italiana

2. **L'anno 2009 ha segnato l'introduzione di una nuova politica di gestione delle convenzioni** per il trasporto 118 e il trasporto infermi, volta a diminuire il numero di convenzioni in perdita e a firmare pro futuro esclusivamente atti convenzionali in equilibrio o con saldo attivo;
3. le difficoltà di cassa dell'Ente – spesso dovute ai ritardi con cui altre PA saldano i propri debiti nei confronti della CRI – sono state oggetto di un'accurata analisi e **dell'avvio di procedimenti (Tesoreria Unica) atti ad avviare un progressivo miglioramento della liquidità.**

Tali concetti testé sinteticamente richiamati possono essere come segue descritti in dettaglio:

-1 La Croce Rossa Italiana è un Ente sano dal punto di vista del bilancio aggregato 2009.

Come è noto la Croce Rossa Italiana, benché articolata in unità territoriali dotate di autonomia di bilancio [cfr. Statuto della CRI, articolo 29, comma 3, lettera d) per i Comitati regionali, articolo 36, comma 3, lettera d) per i Comitati provinciali, articolo 41, comma 3, lettera e) per i Comitati locali] la natura giuridica dell'Ente è unica e unico ed indivisibile è il suo patrimonio (articolo 45 dello Statuto). Questa precisazione appare utile al fine di evidenziare che nonostante alcune unità territoriali presentino un disavanzo di bilancio, talvolta anche grave, a livello di bilancio aggregato, il saldo è positivo a dimostrazione di un sano "stato di salute" dell'Associazione e ciò perché le perdite di alcune Unità territoriali sono compensate dagli avanzi generati dalla sede centrale e da altre sedi territoriali.

-2 La Croce Rossa Italiana nel 2009 ha avviato un processo virtuoso di riforma delle convenzioni in perdita al fine di contenere i deficit di alcune sedi territoriali .

Occorre segnalare che il non equilibrio di bilancio di taluni Comitati periferici deriva quasi esclusivamente dalle convenzioni cd. "in perdita" stipulate dalle unità territoriali con soggetti pubblici per l'erogazione di servizi di carattere sociale, socio-assistenziale e socio-sanitario, quali ad esempio il servizio denominato "118", il trasporto infermi ordinario, il trasporto di emoderivati in urgenza etc. E' emerso che in alcuni casi convenzioni firmate nel corso delle precedenti gestioni non erano infatti in equilibrio perché si era privilegiato la natura di servizio pubblico erogato anziché l'equilibrio economico-finanziario. Il corrente anno 2009 ha segnato una svolta nella cd. "politica" delle Convenzioni CRI. Il Comitato Centrale ha impartito precise indicazioni e direttive per la stipula, la proroga o il rinnovo degli atti convenzionali. Fino al 2008, infatti, nella valutazione dell'opportunità a sottoscrivere le convenzioni, i responsabili politici e amministrativi delle unità periferiche tenevano conto anche e soprattutto di parametri non prettamente economici: si parlava a tal proposito della cd. "strategicità" delle convenzioni. Con il 2009 il parametro principale nella valutazione delle convenzioni è stato quello dell'economicità. In estrema sintesi la direttiva che impartisce il Comitato centrale si può così riassumere: le convenzioni che non presentano il pareggio economico devono essere rinegoziate; qualora tale rinegoziazione non sia accordata dalla controparte, le unità periferiche devono procedere ad una comparazione tra le conseguenze



Croce Rossa Italiana

economico-giuridiche derivanti da una interruzione anticipata della convenzione rispetto alla perdita economica derivante dalla prosecuzione della stessa fino alla cadenza naturale. Appare ovvio che in tale ultima ipotesi i responsabili delle unità periferiche dovranno adottare le azioni correttive e apposite previsioni di bilancio per “compensare” tali perdite derivanti dalle convenzioni.

-3 La Croce Rossa Italiana nel 2009 ha avviato le riforme gestionali atte a garantire un miglioramento della liquidità (situazione di cassa). Appare utile segnalare che strettamente connessa alla questione delle convenzioni è la problematica della “cassa”. Come accennato, in considerazione della natura giuridica unica della Croce Rossa Italiana, il Comitato Centrale è obbligato, salvo eventuali verifiche in ordine alla responsabilità, ad intervenire in ausilio alle unità periferiche mediante le risorse del proprio bilancio. Ciò al fine di consentire la necessaria copertura di spese obbligatorie.

Nel corso della gestione del Presidente Mariapia Garavaglia la Giunta Esecutiva Nazionale decise di accentrare a Roma il pagamento degli stipendi e degli oneri riflessi. Tale scelta discendeva dall’esigenza di avere certezza nel pagamento degli emolumenti al personale dipendente e nel versamento degli oneri contributivi e fiscali di legge. Logicamente le anticipazioni a tal fine compiute dal Comitato Centrale dovevano essere recuperate presso i Comitati territoriali che impiegavano le varie risorse umane. Ciò non è sempre avvenuto, causando serie sofferenze di cassa della sede centrale.

A ciò, si aggiunga la circostanza che anche la Croce Rossa Italiana soffre dei gravi ritardi nei pagamenti da parte di Enti Pubblici nei confronti dei quali è creditrice; con l’aggravante che, essendo la Croce Rossa Italiana fornitrice di servizi di pubblica utilità non può assumere decisioni a propria tutela (interruzioni di prestazioni).

Nel corso del corrente anno 2009, la gestione commissariale, nel prendere atto di tale situazione critica se ne è fatta carico avviando le procedure di gare per addvenire, nel corso del prossimo esercizio 2010, alla gestione mediante la tesoreria unica.

ATTIVITA’ AMMINISTRATIVA E CONTABILE

Si è avviato un percorso di razionalizzazione e riordino dell’attività amministrativa e contabile con particolare riguardo all’approvazione dei conti consuntivi e bilanci previsionali degli anni pregressi.

A tal fine si è provveduto a:

- Avviare l’attività di analisi puntuale dei residui attivi e passivi ai fini della predisposizione, del rendiconto generale dell’anno 2005.
- Avviare le attività di analisi per predisporre un progetto per l’avvio della Tesoreria Unica



Croce Rossa Italiana

presso il Comitato Centrale che ha visto il passaggio in tabella B.

- Avviare le attività di analisi per la rinegoziazione dello spread bancario su anticipazioni di cassa e attivare le procedure per il recupero delle somme pagate in eccesso negli anni precedenti.
- Verificare e monitorare le partite di bilancio tra Comitato Centrale e Comitati Territoriali con particolare riguardo alla verifica e riscossione del Contributo di Solidarietà.
- Provvedere, per i Comitati che presentavano un bilancio con deficit finanziario, alla sostituzione dei responsabili con la finalità di migliorare il funzionamento dell'Ente anche sul territorio.
- Rinnovare la convenzione in essere con il MEF per la nomina dei revisori contabili a livello locale al fine di garantire una maggiore vigilanza sugli atti delle strutture periferiche ed un supporto alla gestione amministrativa;
- Avviare la procedura informatizzata SICON che permette alla sede centrale di monitorare costantemente le attività amministrativo-contabili delle Unità periferiche.

Quanto sopra è stato fatto sulla base di quanto previsto dal Regolamento di Amministrazione e Contabilità della Croce Rossa, approvato con Delibera del C.D.N. n. 47/2008, di attuazione del D.P.R. 97/2003 "Regolamento concernente l'amministrazione e la contabilità degli Enti pubblici n. 70/75" nonché recependo le numerose segnalazioni presenti sull'argomento nelle relazioni dei Ministeri vigilanti e dell'Organo di controllo interno.

REGOLAMENTAZIONE DELL'ENTE

Per dotare l'Ente di regolamenti adeguati all'articolazione dei compiti istituzionali, nonché alla diversità dei soggetti che operano per lo svolgimento degli stessi e per assicurarne regolarità e legalità si è proceduto alla:

- Approvazione del nuovo Regolamento di Organizzazione (O.C. n. 189 e 225/2009).
- Revisione del regolamento per l'uso delle autovetture di servizio (O.C. n. 30 /2008, O.C. n. 98/2009 e O.C. n. 228/2009).
- Regolamento per il conferimento degli incarichi di collaborazione ad esperti esterni (O.C. n. 1/2009).
- Regolamento del Comitato Pari Opportunità dell'Associazione (OO.CC. n. 168 e 170/2009).
- Regolamento di disciplina della composizione e del funzionamento del Comitato dei Garanti (O.C. n. 146/2009).
- Regolamento per la disciplina e l'utilizzo delle carte di credito (O.C. 116/2009).



Croce Rossa Italiana

- Regolamento sul Controllo Atti Deliberativi delle Strutture Territoriali C.R.I.

RIORGANIZZAZIONE E RIQUALIFICAZIONE DEL PERSONALE

Si è provveduto alla rivisitazione delle modalità organizzative e gestionali del personale oltre a rafforzare la funzione di indirizzo e controllo dei Comitati territoriali. Nel corso dell'anno 2009 si è quindi proceduto alla:

- Ridefinizione della struttura organizzativa dell'Ente.
- Nell'ottica di valorizzazione della figura di Direttore regionale si è proceduto alla soppressione degli uffici dirigenziali di seconda fascia di Direttore di area Metropolitana, con attribuzioni delle relative funzioni alle Direzioni regionali competenti per territorio. Il rafforzamento di tale figura che ne deriva da anche attuazione a quanto stabilito dalle sentenze del TAR Lazio (nr 10609/08 e nr 12351/08) che hanno dichiarato l'illegittimità degli artt. 34, comma 2 e 39, comma 2 del vigente Statuto, laddove prevedevano l'affidamento dei compiti direttivi ai Consigli Provinciali e locali.
- Riqualificazione del personale con attivazione delle procedure di progressione orizzontale e verticale.
- Attivazione di procedure di mobilità interna al fine di colmare le carenze di personale qualificato di talune Unità periferiche.
- Chiusura della procedura concorsuale per Dirigenti di 2° fascia con relativa assunzione nei ruoli di n. 7 nuovi dirigenti.
- Conferimento nuovi incarichi di livello dirigenziale sull'intero territorio nazionale
- Avvio del procedimento amministrativo per la costituzione nucleo di Valutazione secondo i dettami della normativa vigente

In adempimento a quanto previsto dai contratti collettivi nazionali di lavoro dell'area VI dei Dirigenti, Medici e Professionisti è stato avviato l'iter per la sottoscrizione del contratto integrativo a livello di Ente. Tale contratto ha consentito di avviare le procedure per l'approvazione del sistema di valutazione e graduazione delle posizioni degli stessi necessario per la determinazione delle indennità da corrispondere e per l'approvazione del sistema di Valutazione dei risultati dei Dirigenti, Medici e Professionisti per l'anno 2009 prodromico all'erogazione delle indennità legate al raggiungimento del risultato. Contestualmente è stato avviato un sistema di definizione degli obiettivi da assegnare ai medesimi Dirigenti di I e II fascia.



Croce Rossa Italiana

PATRIMONIO IMMOBILIARE

La gestione del patrimonio immobiliare C.R.I. - esteso su tutto il territorio nazionale - ha comportato anche per l'anno 2009 l'adozione di diversi provvedimenti con cui è stata disposta l'alienazione di immobili e la ristrutturazione di diversi cespiti appartenenti all'Associazione. La valutazione posta a base delle suddette vendite è riconducibile all'analisi costi/benefici tale che in presenza di immobili non fruibili per le attività istituzionali della C.R.I. ed in virtù dei costi eccessivi della loro ristrutturazione hanno reso opportuno l'alienazione degli stessi.

Al 31 dicembre 2009 la situazione del patrimonio immobiliare della CRI è stata la seguente:

Descrizione	2009		
Terreni agricoli	300		
Terreni agricoli in comproprietà	102		
Terreni alienati	-		
TOTALE terreni	402	<i>di cui locati</i>	36
Fabbricati <i>(patrimonio strumentale)</i>	875		
Fabbricati in comproprietà	75		
Altri casi locatizi	-		
Fabbricati alienati	2		
TOTALE fabbricati	948	<i>Di cui locati</i>	203

Un'azione propulsiva è stata conferita con la Direttiva Generale per l'attività amministrativa e per la gestione in materia di patrimonio immobiliare emanata da Commissario Straordinario il 22 dicembre 2009 che, determinando una importante semplificazione procedurale, si è basata su quattro fondamenti:

- migliorare e razionalizzare la capacità organizzativa e gestionale dell'Amministrazione, individuando modalità idonee ad assicurare il coinvolgimento e la responsabilizzazione della dirigenza regionale al fine di contenere la spesa pubblica e di accrescere la qualità dei servizi resi per i cittadini, delle unità territoriali e dei servizi del Comitato Centrale, nonché realizzare il sistema informatizzato per il controllo strategico e per il controllo di gestione del patrimonio immobiliare;
- restaurare, recuperare, migliorare la fruizione del patrimonio;



Croce Rossa Italiana

- i centri di responsabilità devono improntare le proprie attività ai criteri di efficienza, di semplificazione delle procedure e di ottimizzazione dei tempi, tendendo al miglioramento delle capacità gestionali ed organizzative;
- utilizzo ottimale dei fondi disponibili migliorando la capacità di spesa e la capacità progettuale degli organismi centrali e territoriali, e snellendo, anche, le procedure di spesa.

CORPO MILITARE C.R.I.

Partendo dalla relazione della Ragioneria Generale dello Stato, che ha portato al commissariamento dell'Ente, l'obiettivo primario è stato quello di verificare i rilievi dell'ispezione ed assumere i dovuti provvedimenti in merito.

Al 31 dicembre 2009 si è provveduto alla:

- Riconduzione del Corpo Militare alle dipendenze funzionali dalla struttura amministrativa dell'Ente, nel rispetto del d.lgs.165/2001 in seguito all'approvazione del Regolamento di Organizzazione (O.C. n.198/2009 e O.C. n.225/2009);
- Verifica ed esame puntuale dei rilievi formulati nella relazione ispettiva attraverso l'istituzione di una Commissione (D.D. n.39 del 17 marzo 2009) costituita da soggetti appartenenti agli Enti interessati (MEF e Ministero della Difesa) e presieduta dall'Avvocatura dello Stato;
- Avvio del recupero delle somme indebitamente percepite dai soggetti appartenenti al Corpo Militare, a seguito del recepimento delle soluzioni della Commissione di studio di cui al punto 2. (O.C. n. 343 del 29 ottobre 2009);
- Riordino dei Centri di Mobilitazione, attraverso la disattivazione degli stessi e l'istituzione presso i Comitati regionali degli Uffici di Arruolamento e Addestramento per il Corpo Militare con l'affidamento della responsabilità del funzionamento ai Presidenti dei Comitati Regionali e la gestione al Direttore Regionale. Contestualmente sono stati istituiti i "Centri Operativi di Addestramento e Mobilitazione" che cureranno gli interventi di emergenza sanitaria nel caso in cui CRI venga chiamata su richiesta delle Forze Armate (O.C. 90 del 12 marzo 2009). Tale intervento ha riscosso particolare apprezzamento da parte della Federazione Internazionale di Croce Rossa e Mezzaluna Rossa;
- Verifica delle applicazioni normative che hanno determinato il calcolo dell'anzianità e dei relativi benefici economici per alcuni elementi del Corpo. (O. C. n. 346 del 29 ottobre 2009);
- Razionalizzazione del personale e delle risorse finanziarie dedicate al Corpo Militare della CRI, disponendo la cd "Pulizia dei Ruoli" presso i centri di mobilitazione e reclutamento, vale a dire cancellazione del personale in congedo che non abbia proceduto alla rafferma



Croce Rossa Italiana

- biennale e cancellazione dai ruoli per raggiunti limiti di età (O.C. n.74 del 6 marzo 2009);
- Rivisitazione dei criteri di avanzamento e di progressione di carriera, attraverso la richiesta all'Ispettore nazionale del Corpo Militare di ricostruire e documentare tutte le procedure adottate dalla CRI relativamente all'estensione al personale direttivo del corpo militare del trattamento economico oggetto di rilievo, procedendo anche alla messa in mora degli stessi, ove necessario (O.C. n.91 del 18 marzo 2009);
- Adeguamento del trattamento economico del personale militare CRI in attività di servizio, non in possesso del trattamento economico dirigenziale, al personale pari grado delle Forze Armate (O.C. n. 202 del 1 luglio 2009, modificata con O.C. n. 205 del 3 luglio 2009);

RIQUALIFICAZIONE IMMAGINE C.R.I.

Si è avviato un percorso di riqualificare dell'immagine della Croce Rossa Italiana a livello di Federazione e di Comitato Internazionale. Al 31 dicembre 2009 si è quindi proceduto alla:

- Ricognizione di tutti i progetti di soccorso e sviluppo all'estero;
- Indicazione di precise strategie operative al Servizio responsabile dei progetti di cooperazione internazionale;
- Revisione delle procedure per la selezione e la formazione dei delegati internazionali;
- Insediamento di una commissione di studio per la redazione del Regolamento CRI per le attività internazionali;
- Apertura di nuovi progetti di cooperazione allo sviluppo in Etiopia e Congo e rifinanziamento dei progetti pluriennali;
- Rilancio delle attività di formazione nel settore del Diritto Internazionale Umanitario in collaborazione con le Forze Armate e le Università;
- Incontri di vertice con il Comitato Internazionale della Croce Rossa e la Federazione Internazionale della Croce Rossa per riposizionare la Croce Rossa Italiana a livello internazionale; tali incontri sono stati l'opportunità per presentare, a livello internazionale, le attività e le nuove azioni intraprese, azioni che hanno suscitato particolare interesse e apprezzamento;
- elezione del Commissario Straordinario quale membro del Consiglio Direttivo della Federazione Internazionale della Croce Rossa (Nairobi, Kenya, novembre 2009);
- elezione del Dr. Massimo Barra (quale primo italiano) a Presidente della Commissione permanente del Movimento Internazionale (Nairobi, Kenya, novembre 2009);
- Riposizionamento della Croce Rossa Italiana all'interno del Bureau Croce Rossa/Unione Europea di Bruxelles;
- Organizzazione della Manifestazione mondiale Solferino 2009 in occasione del 150° anniversario della Croce Rossa e della Mezzaluna Rossa;



Croce Rossa Italiana

EMERGENZA ABRUZZO

Come accennato nelle premesse della presente relazione, alle ore 3,32 del 6 aprile 2009 un devastante terremoto di magnitudo 6,3 della scala Richter ha colpito il centro Italia. Più di 300 persone sono rimaste uccise, circa 2.000 i feriti e 70.000 i senzatetto. Diverse forti scosse di assestamento hanno colpito la regione nella settimana successiva.

La Croce Rossa Italiana si è occupata dei primi interventi, del recupero delle salme, del ricovero urgente. Inoltre ha sostenuto la popolazione colpita con prodotti alimentari e non alimentari, nonché il supporto psicologico al fine di superare le necessità più urgenti. La prima fase dell'operazione è stata attuata per i primi tre mesi ed è stata completata il 7 luglio 2009. La seconda fase è stata ultimata alla fine di novembre 2009. Nel dicembre 2009 è stata avviata la terza fase, quella della continuità dell'intervento C.R.I. .

I dati più importanti dell'intervento sono i seguenti:

- Più di 11.000 volontari, di tutte le regioni d'Italia, mobilitati,
- Più di 200 dipendenti C.R.I. sono stati coinvolti nei soccorsi, nell'attività di coordinamento e di pianificazione degli interventi,
- 200 veicoli sono stati utilizzati nelle operazioni di soccorso,
- Più di 1.500.000 pasti caldi sono stati forniti alla popolazione, con un picco di 20.000 pasti al giorno,
- 12 campi attendati e 1 campo base per i volontari C.R.I. avviati e gestiti,
- 9 cucine da campo,
- 10 presidi medici con Ambulanza,
- 12 gruppi di sostegno psicologico e sociale sono stati operativi,
- 1 ambulatorio veterinario nel campo di Centi Colella,
- 3 sale cinematografiche in 3 diverse tendopoli per la popolazione,
- 9 sale giochi per i bambini e gli adolescenti.

Inoltre, un'area di 14.000 metri quadrati è stata gestita ad Avezzano quale magazzino delle merci, dove tutto il materiale di soccorso ricevuto in donazione dalla C.R.I. e da tutte le altre organizzazioni è stato stoccato e catalogato. Il magazzino ha sopportato le esigenze di tutte le tendopoli funzionanti in Abruzzo e ha garantito le forniture del cibo e dei materiali al campo base C.R.I., che - a sua volta - ha fornito assistenza a più di 2.500 famiglie.

Da subito, il Commissario Straordinario ha assunto il coordinamento di tutti i servizi di pronto intervento dell'Associazione, con l'obiettivo di fronteggiare l'azione di soccorso della popolazione colpita dalla calamità, d'intesa con il Capo Dipartimento



Croce Rossa Italiana

Attività Socio-sanitarie e Operazioni di Emergenza. È stato nominato Coordinatore Nazionale dell'Emergenza Sisma Abruzzo il Sig. Roberto Antonini, già delegato Nazionale C.R.I. di Protezione Civile. Con lo stesso atto, il Commissario istituiva la Sede Operativa Nazionale C.R.I. a Legnano (MI), per attivare al meglio le risorse disponibili (volontari e mezzi), in modo da far fronte agli specifici bisogni della popolazione.

Tale sede operativa è stata affidata al Coordinatore Nazionale dell'Emergenza Sisma Abruzzo mentre al Direttore Generale la mobilitazione delle risorse C.R.I., attività che in un secondo momento sarebbe stata delegata al Capo Dipartimento.

L'invio dei primi Presidi Medici Avanzati (PMA, acronimo che indica la struttura di pronto soccorso da campo) dalle sedi C.R.I. di Teramo e Roma è stato immediatamente disposto. Lo stesso è avvenuto per le unità cinofile.

Il Commissario Straordinario della C.R.I., Avv. Rocca e il Responsabile Nazionale della Protezione Civile Dott. Guido Bertolaso, hanno provveduto subito a convocare i Centri Operativi Supporto C.R.I. per gli interventi di emergenza di Roma, Verona e Potenza. Le difficoltà nel comunicare, tramite rete mobile, hanno reso il coordinamento dei soccorsi sul posto ancor più complicato.

Nel giro di 4 ore dalla richiesta d'intervento sul posto è arrivata una Cucina da Campo con possibilità di distribuire fino a 7.000 pasti oltre a 150 volontari che si sono accontentati presso la Caserma Rossi di L'Aquila. Con questa mobilitazione, nel giro di poche ore dalle prime scosse, la prima unità di soccorso è stata in grado di fornire alla cittadinanza, oltre a una pronta assistenza medica, beni di prima necessità e conforto.

Il Capo Dipartimento delle Emergenze, Dott. Leonardo Carmenati, ha attivato il Centro Logistico di Legnano, sollecitando l'invio di un altro Nucleo Cucina, messo a disposizione dal CIE di Verona, capace anch'esso di fornire 2.000 pasti al giorno. Intorno a questo si è formato il Campo Base, in località Boschetto presso la zona industriale Finmek, a L'Aquila.

Rispondendo alla richiesta del Dipartimento di Protezione Civile, una colonna di mezzi, comprendente un'altra Unità Cucina, è stata inviata dalla Comitato Regionale C.R.I. Toscana e installata presso il Campo di Collemaggio. Ulteriori 2 cucine in grado di somministrare 3.500 pasti al giorno sono state richieste sul posto per sopperire alle necessità della popolazione e sono state messe a disposizione dai Centri di Mobilitazione C.R.I. di Napoli e Torino presso la località Centi Colella. Nel tempo a Centi Colella è arrivata una cucina da campo, donata dalla Croce Rossa Svizzera, che ha fornito più di 2.000 pasti caldi al giorno.

Meno di 48 ore dopo il sisma, la C.R.I. disponeva sul territorio di circa 450 volontari di tutte le componenti, 5 fuoristrada, 26 ambulanze, 1 ambulanza fuoristrada, 9 furgoni trasporto, 1 pulmino per il trasporto disabili, 1 pulmino da 20 posti, 10 autovetture, 2 furgoni refrigerati, 4 autoarticolati, 2 autocarri, 1 auto rimorchio, 1 autogru, 1 carro officina, 1 carro soccorsi e 1 muletto. Le 5 postazioni cucina avevano già dalle prime ore



Croce Rossa Italiana

fornito, tra colazioni, pranzi e cene, più di 13.000 pasti al giorno a feriti, sfollati e personale di soccorso. I campi attendati attivi per la popolazione erano 3, nelle località Collemaggio, Centi Colella, e San Gregorio, mentre la maggior parte del personale C.R.I. pernottava nel Campo Base. I Presidi Medici Avanzati gestiti interamente dalla C.R.I. e attivi già dalle prime ore della tragedia erano 4: 2 a L'Aquila, in zona Piazza D'Armi e al Campo Sportivo di San Gregorio, e 2 a Paganica. Le prestazioni effettuate dall'arrivo sul campo all'8 Aprile sono state più di 1.000.

Nelle prime 72 ore dal sisma, quindi, l'Organizzazione territoriale delle Operazioni in Abruzzo era pressoché strutturata:

- Un Coordinatore generale delle operazioni: Commissario Straordinario;
- Un Commissario ad acta C.R.I. per le zone colpite dal sisma;
- Un coordinamento sul territorio;
- Un coordinatore Nazionale per l'Emergenza Abruzzo;
- Un Referente operativo e coordinatore componenti volontaristiche C.R.I. sul campo;
- Responsabile Sanitario;
- Responsabile Farmaceutico;
- Referenti per la Sala Operativa e Protezione Civile C.R.I. Abruzzo (Di.Coma.C.): il;
- Attivazione del Centro Unificato di Raccolta e Smistamento C.R.I. Abruzzo situato ad Avezzano.

Intensa e costante continua ad essere l'erogazione dei pasti sia alla popolazione che agli operatori impegnati nell'assistenza umanitaria, con punte massime di 22.000 pasti preparati in un giorno.

Inoltre, viste le migliaia di chiamate giunte all'URP del Comitato Centrale di Roma, sin dal 6 aprile, l'8 aprile 2009 è stata attivata la Sala Nazionale URP presso la Sala del Consiglio Nazionale del Comitato Centrale, che è rimasta aperta ininterrottamente da tale data al 30 maggio 2009, dalle ore 7.00 alle ore 22.00, tutti i giorni compresi i festivi, con 10 postazioni informatiche, un indirizzo di posta elettronica dedicato alla donazione di materiali ed un numero verde con 15 linee telefoniche. Dall'8 aprile al 30 maggio 2009 si sono alternati nella Sala Nazionale URP 145 volontari appartenenti a tutte le Componenti Volontaristiche C.R.I. del Comitato Provinciale di Roma, 4 dipendenti del Comitato Centrale ed è stato presente ininterrottamente il responsabile dell'URP.

Alla metà di aprile del 2009, 22.000 persone hanno ricevuto trattamenti salva-vita.

Alla metà di ottobre 2009 (sei mesi dopo il terremoto), la C.R.I. era operativa in 9 tendopoli, assisteva la popolazione che non aveva ancora un riparo e continuava a svolgere attività sanitarie e sociali descritte nella presente relazione.

Le attività di assistenza sociale, di tipo sanitario e gli interventi di ricostruzione sono garantiti fino



Croce Rossa Italiana

al pieno recupero e al ritorno alla normalità.

Si stanno ultimando le ricostruzioni e si sta portando avanti un programma di accompagnamento e di assistenza della popolazione.

In sintesi è possibile articolare le attività della Croce Rossa Italiana di gestione dell'emergenza Abruzzo 2009 in due macro attività:

1. Macro Attività Logistica,
2. Macro Attività Socio-Sanitaria

La **Macro Attività Logistica** si è concretizzata attraverso il cosiddetto Progetto 1 "Riabilitazione in Emergenza", con il quale la C.R.I. ha voluto fornire sostegno diretto alle popolazioni colpite dal sisma, fornendo pasti caldi, vestiti e altri materiali, e cercando, nello stesso tempo, di stimolare le risorse presenti nella rete sociale, affinché la popolazione colpita potesse ri-attivarsi per il proprio futuro.

Le attività proposte sono state sostanzialmente due.

1. Mantenimento ordinario dei campi con fornitura di beni primari:

- Food support: (inizialmente attraverso il servizio mensa, ma inseguito è stata prevista la poi trasformazione graduale in soluzioni autonome, attraverso la fornitura di: piccole cucine familiari o per 2-3 famiglie; questa modalità è stata fondamentale per passare da una condizione di assistito-oggetto a protagonisti di una quotidianità partecipata);
- Fornitura di supporti per i più vulnerabili (carrozine, stampelle, etc.);
- Fornitura degli alloggi familiari: tende familiari da 20m, tende cucina, materiali di cottura (kitchen set) e refrigerazione, fornitura del riscaldamento (lampade Alpinter), letti, e materiali lettereschi;
- Pacchi famiglia per i viveri;
- Fornitura di alimenti per piccoli animali da compagnia e da cortile (galline, etc.);
- Fornitura di attrezzi e sementi per l'orto (vanga, zappa, concimi, etc.).

2. Ricostituzione dello stock utilizzato sui luoghi del disastro, con acquisizione di strutture e materiali da impiegare nelle emergenze.

La ricostituzione dello stock ha risposto all'esigenza di garantire la disponibilità di materiale qualora quello già presente si usurasse o per l'eventualità di nuove emergenze che dovessero sorgere durante la fase di Riabilitazione e di Ricostruzione in Abruzzo.



Croce Rossa Italiana

QUADRO RIEPILOGATIVO DELLA PRESENZA DELLA CROCE ROSSA NELLA GESTIONE DEI CAMPI TENDATI PER LA POPOLAZIONE (in ordine rispetto all'apertura)

<i>Denominazione del Campo tendato</i>	<i>Apertura o inizio di gestione della C.R.I.</i>	<i>Chiusura o fine di gestione della C.R.I.</i>	<i>Posti letto disponibili (circa)</i>
Assergi	07/04/2009	12/09/2009	300
Avezzano	07/04/2009	Tutt'ora aperto	150
Caserma Rossi	07/04/2009	30/05/2009	100
Campo base CRI	07/04/2009	23/12/2009	250
Centi Colella	07/04/2009	12/11/2009	500
Collemaggio	07/04/2009	22/11/2009	500
San Gregorio	07/07/2009	08/11/2009	600
Acciano	20/04/2009	21/06/2009	250
Cagnano	20/04/2009	20/09/2009	300
S. Benedetto di Bagno	30/04/2009	02/10/2009	100
Mascioni	01/05/2009	30/08/2009	70
Pescomaggiore	12/05/2009	08/10/2009	100
Italtel 2	01/06/2009	22/11/2009	500
Campotosto	10/09/2009	30/09/2009	300

QUADRO SINOTTICO DELLE ATTIVITA' DI GESTIONE DELL'EMERGENZA DELLA CROCE ROSSA ITALIANA PER IL TERREMOTO ABRUZZO 2009

Campi tendati o alloggiamenti	Cucine da Campo	PMA (Posto Medico Avanzato)
Acciano	Assergi	Aragno
L'Aquila – Italtel 2	L'Aquila – Italtel 2	L'Aquila – Italtel 2
Assergi	Cagnano Amiterno	Assergi
Cagnano Amiterno	Caserma Rossi	Centicolella
Campotosto	Centicolella	Collemaggio
Centi Colella	Collemaggio	Paganica
Collemaggio	Italtel 2	Piazza D'Armi
Mascioni	Pescomaggiore	Poggio Picenze
Pescomaggiore	San Gregorio	San Gregorio
San Benedetto di Bagno	Campo base	Campo base
San Gregorio		
Campo base		
Avezzano		
Caserma Rossi		



Croce Rossa Italiana

Macro Attività Socio-Sanitaria

L'attività socio-assistenziale e socio-sanitaria, iniziata sin dai primi giorni dell'emergenza, è stata caratterizzata da numerose iniziative e progetti realizzati all'interno dei campi tendati.

In sintesi:

- Censimento della Popolazione colpita dal Sisma, in particolare nei campi tendati,
- Sportelli di raccolta delle esigenze della popolazione,
- Macroprogetto "Minori – Anziani - Banca del tempo per adulti" (reinserimento nelle normali attività quotidiane),
- Servizio di recapito e consegna della Posta,
- Progetto "Quilt Italia" Patchwork,
- Attività ludiche: Karaoke, concerti bandistici (Fanfara degli Alpini), Sagre varie, concerti di vario genere musicale (liscio, classica, pop), feste di compleanno, battesimi, corsi di ballo,
- Progetto "CINETV TENDE", n. 3 tende cinema donate da NBC UNIVERSAL (Collemaggio, Centi Colella, San Gregorio), attività di animazione socio-culturale,
- Redazione del Giornalino di campo,
- Consegna di pacchi dono (tuta + scarpette) donati dall'Unione Tifosi Romanisti,
- Progetto "Ludobus" in collaborazione con l'Amministrazione Provinciale de L'Aquila, nel campo di S. Gregorio,
- Attività di supporto nei Ricongiungimenti familiari,
- Supporto ed assistenza alle gestanti,
- Coordinamento attività gruppi di ascolto della Caritas,
- Attività di ascolto (ASA, Dottor Clown, SSEP),
- Pet therapy.

Accanto al "progetto 1." che ha determinato il descritto intervento di vera e propria gestione emergenza nelle due macro aree di attività, la Croce Rossa Italiana ha avviato e sta attuando una serie di progetti (di ricostruzione e socio-assistenziali), che di seguito si riportano

Progetto 2 - Nuclei abitativi per superare l'emergenza: il villaggio di Onna

Il 17 giugno 2009 è stata sottoscritta una convenzione tra il Commissario delegato per gli eventi sismici, la Provincia Autonoma di Trento (quale ente attuatore) e il Commissario straordinario della C.R.I. per la realizzazione urgente di abitazioni nelle zone terremotate dell'Abruzzo, che ha impegnato l'Associazione a garantire la copertura finanziaria degli oneri necessari alla esecuzione dei nuclei abitativi nella frazione di Onna, risultanti, in via preventiva, dal quadro economico dei progetti esecutivi approvati dal Commissario delegato di Protezione Civile.

Si è trattato di 94 moduli abitativi, destinati a durevole utilizzazione e delle opere di



Croce Rossa Italiana

urbanizzazione e servizi, secondo un progetto elaborato in accordo con l'Ufficio nazionale della Protezione Civile, su un terreno individuato dal Comune e concesso in usufrutto gratuito da Fabrizio Pica Alfieri.

La C.R.I. ha inteso sostenere finanziariamente il progetto impegnando 5.200.000,00 Euro, e per questo motivo ha investito la Provincia Autonoma di Trento quale ente attuatore, la quale - a sua volta - si è impegnata a realizzare l'intervento entro il 15 settembre 2009, data in cui è stata effettivamente svolta l'inaugurazione di tutto il Villaggio.

Progetto 3 - Ambulatorio Collemaggio

E' stato inaugurato martedì 6 ottobre 2009 il nuovo "Centro di Riabilitazione Territoriale" nell'area dell'ex ospedale di S. Maria di Collemaggio a L'Aquila. La struttura, donata dalla Fondazione Genesio e Antonio Alessandrini di Roma alla Croce Rossa Italiana è concessa in comodato d'uso all'Azienda Unità Sanitaria Locale n.4 dell'Aquila. Costruito secondo criteri di eco compatibilità, con dotazione di pannelli fotovoltaici e di una pala eolica sul tetto per la produzione di energia elettrica, il centro offrirà prestazioni per la fisioterapia pediatrica e la riabilitazione.

Progetto 4 - Ambulatorio di Barete

Barete è un piccolo villaggio a 20 km a nord-ovest da L'Aquila e a circa 800 metri sul livello del mare. I residenti prima del sisma erano 633, e oggi circa il 10% della casa sono distrutte. Nella scuola pubblica, gravemente danneggiata dal terremoto, era presente l'unico ambulatorio medico del posto.

Le autorità locali e il Dipartimento della Protezione Civile hanno ricostruito un villaggio temporaneo di 15 case in legno per le persone che hanno perso la loro casa. Al centro di quest'area una struttura in legno per l'ambulatorio medico è stata prevista e realizzata in tempi brevissimi.

Progetto 5 - "La città che vorrei"

"La città che vorrei" ha rappresentato un' esperienza di progettazione partecipata in cui bambini e ragazzi hanno potuto esprimere il bisogno di sentirsi "protagonisti della propria città". Finalità del progetto: offrire a bambini e adolescenti una concreta opportunità di assumere un ruolo attivo di "progettisti" nella ricostruzione della propria realtà attraverso la realizzazione di progetti, sotto forma di plastici, che rappresentino idee, suggerimenti e proposte di riqualificazione o ricostruzione di una zona del proprio paese. Le proposte, che sono state poi presentate alle Amministrazioni Pubbliche, hanno riguardato aree urbane e servizi destinati alle attività di socializzazione di bambini/ragazzi, con particolare riguardo ai luoghi di aggregazione formali e informali (parchi, piazze, spazi/luoghi di aggregazione per lo sport e il tempo libero).



Croce Rossa Italiana

Progetto 6 - "Scosse di sport"

Il progetto ha previsto tre interventi paralleli:

- 1) la Croce Rossa Italiana è stata presente al tavolo di coordinamento delle attività dei campus garantendo la presenza affianco degli istruttori Coni;
- 2) è stato organizzato un programma di formazione (10 incontri) di attività sportive (mini basket e mini volley) per minori della provincia dell'Aquila e finalizzato con un mini torneo svolto a fine ottobre;
- 3) sono state organizzate 6 trasferte giornaliere di diverse squadre sportive di minori rappresentative dell'Aquila presso altre città italiane con lo scopo di raccogliere fondi per la ricostruzione di un strutture per attività minorili (biblioteca scolastica, ecc).

Progetto 7 - Ambulatorio e Sala Comunale di Navelli

Navelli si trova a 30 km a sud-est da L'Aquila e a circa 760 metri sul livello del mare. L'autorità locale e il Dipartimento della Protezione Civile hanno già ricostruito un villaggio temporaneo di 20 casette di legno per le persone che hanno perso la casa.

A seguito del sisma, la sede dell'Amministrazione comunale di Navelli, dove trovava spazio anche un servizio di attività ambulatoriale e di pronto soccorso, ha subito ingenti danni e non risulta più agibile.

L'edificio che la CRI si è impegnata a finanziare, avrà una struttura a telaio in legno lamellare di abete, e si svilupperà su una superficie lorda di circa 150 mq ed ospiterà la sala consiliare, gli uffici tecnici e amministrativi, l'ufficio del Sindaco, due spazi per il pubblico in attesa. Inoltre un ambulatorio con annessi servizi igienici verrà realizzato in locali contigui.

Progetto 8 - Nuclei abitativi per superare l'emergenza: il villaggio di San Gregorio

La frazione di San Gregorio è stata quasi interamente distrutta dal terremoto. La sua ricostruzione globale è stimata tra i 4 e i 10 anni. Nel frattempo, il Comune dell'Aquila intende urbanizzare una aera specifica per la comunità di San Gregorio al fine di costruire case di legno (chiamate MAP ovvero "Moduli Abitativi Provvisori"), e quindi fornire abitazioni temporanee a 88 nuclei familiari.

Il costo di ogni casa è stata stimato in circa 55.000,00 Euro. Si tratta di abitazioni di due piani, a schiera.

La Croce Rossa Italiana si è impegnata per la costruzione del centro di salute, la sala conferenze (centro civico) e alcune case per un primo importo complessivo di Euro **1.967.000,00**.



Croce Rossa Italiana

Progetto 9 - "Radici"

Il nostro obiettivo è quello di costituire un supporto clinico psicologico per dare sostegno qualificato alla popolazione, anche dopo che hanno lasciato la tendopoli. Con tale progetto sarà possibile garantire diversi servizi: l'assistenza agli anziani, ai non autosufficienti, alle persone disabili, attraverso un supporto domiciliare, cure ospedaliere, e alcuni servizi ambulatoriali che comprendono attività di counselling, individuale, familiare e psicoterapia di gruppo. Circa 11.000 abitanti dei 37 campi tendati di L'Aquila potrebbero trarre beneficio dal progetto.

La metodologia di intervento e Volontariato

Tutte le iniziative sono state promosse in coordinamento con il Dipartimento della Protezione Civile. Grazie al sostegno fondamentale dei cittadini italiani, le istituzioni pubbliche, le altre società consorelle della Croce Rossa in tutto il mondo, Comitati locali C.R.I., aziende private e vari donatori: una grande rete di solidarietà internazionale che ha permesso di raccogliere oltre 13 milioni di Euro (in denaro e in beni).

ATTIVITA' INTERNAZIONALI

Nel campo delle attività internazionali è stata potenziata l'opera in favore di popolazioni straniere, sia attraverso lo sviluppo di progetti di cooperazione internazionale, gestiti in maniera autonoma o a supporto dei competenti organismi di Croce Rossa Internazionale, sia con appositi interventi in occasione di calamità naturali.

Tra le attività poste in essere nel corrente anno 2009:

- Soccorso in favore delle popolazioni indonesiane (O. C. n. 309/ 2009);
- Sostegno ai progetti in essere della Croce Rossa Honduregna (OO. CC. n. 299 e n. 300/2009);
- Sostegno al Programma di prevenzione rischio AIDS in Ucraina (O. C. n. 333/2009);
- Attività di Cooperazione con la consorella nazionale del Congo (O. C. n. 347 /2009).

Nel mese di settembre 2009 un nucleo di operatori logistici CRI si è recato a Sumatra per la gestione delle attività di soccorso alla popolazione colpita da uno Tsunami.



Croce Rossa Italiana

ATTIVITA' DI DIFFUSIONE DIRITTO INTERNAZIONALE UMANITARIO

Nel corso del 2009 l'Ufficio diffusione Diritto Internazionale Umanitario (D.I.U.) ha svolto le seguenti attività:

A) Formazione a Livello Nazionale

La formazione a carattere nazionale in materia di D.I.U. è stata realizzata attraverso le seguenti attività:

- XXIX Corso Nazionale di Formazione Istruttori D.I.U.
- XVI Corso di Qualificazione per Consigliere Qualificato per Ufficiali delle FF.AA.
- IV Corso di Diritto Internazionale Umanitario per Operatori Internazionali CRI
- II Corso di Qualificazione per il personale civile e militare per l'applicazione del Diritto internazionale Umanitario nei conflitti armati e nelle Crises Response Operations

B) Attività di diffusione sul territorio nazionale (a livello regionale, provinciale e locale), svolte internamente ed esternamente alla CRI

Nel corso del 2009 sono stati realizzati:

- n. 2 conferenze/giornate monotematiche
- n. 30 corsi e seminari informativi per personale esterno alla CRI
- n. 12 corsi e seminari informativi svolti internamente alla CRI
- n. 11 lezioni presso scuole medie inferiori, scuole medie superiori ed Università

C) Attività di diffusione rivolta al personale dei Comandi e dei Reparti Aeronavali della Guardia di Finanza, Arma dei Carabinieri e Aeronautica Militare.

Nel corso del 2009 sono stati svolti:

- 11 corsi al personale dei Comandi e dei Reparti Aeronavali della Guardia di Finanza,
- 1 Corso informativo DIU per il Personale della 9^a Brigata Aerea del Comando Aeroporto di Pratica di Mare "De Bernardi"
- 1 Corso informativo D.I.U per il personale destinato al Personale del 13° Comando Carabinieri "Friuli Venezia Giulia" di Gorizia.



Croce Rossa Italiana

E) Attività di diffusione in collaborazione con Università e Istituti di Ricerca

Nel 2009 è stato organizzato con il Dipartimento di Diritto Europeo dell'Università degli Studi di Roma Tre un Seminario formativo sul tema "Lo sviluppo sostenibile della politica comune dell'immigrazione nelle prospettive del nuovo programma quinquennale di Stoccolma e - collaborazione con l'Istituto di Diritto Internazionale di Sanremo - la Conferenza Internazionale "L'Infanzia violata dalla guerra: i bambini soldato" presso il Comando delle Scuole di Applicazione ed Istituto di Studi Militari dell'Esercito di Torino

LE COMPONENTI VOLONTARISTICHE

Nell'ottica della riorganizzazione e del rilancio del volontariato CRI al 31 dicembre 2009 si è provveduto alla:

- Approvazione del Regolamento per l'organizzazione ed il funzionamento della Componente Giovane della CRI in accordo con le linee guida internazionali (O.C. n. 31 del 2 febbraio 2009). Tale intervento, tra gli altri, è stato particolarmente apprezzato dalla Federazione Internazionale di Croce rossa e Mezzaluna Rossa che ha inviato formale apprezzamento rivolto al presidente del Consiglio rispetto all'operato dell'attuale Commissario.
- Si è inoltre proceduto all'organizzazione delle Elezioni della Componente Giovane, a seguito alle quali, a fine giugno 2009, si è insediato il Nuovo Consiglio Nazionale.
- Approvazione del Progetto Associativo dei Giovani della Croce Rossa Italiana (O. C. n. 324/2009).
- Organizzazione di riunioni periodiche con il Ministero della Difesa per il riordino delle Componenti Volontarie ausiliarie delle Forze Armate (Corpo delle II.VV. e Corpo Militare CRI).
- Abilitazione alla prestazione dei servizi di emergenza e assistenza sanitaria con le funzioni e le attività proprie della professione infermieristica, a favore del personale in possesso del diploma di infermiera volontaria CRI, con equiparazione all'attestato di qualifica di operatore socio – sanitario specializzato (art. 24 comma 68 D.L. n. 78/2009). Valutazione di un nuovo piano di studi per il conseguimento del diploma di Infermiera Volontaria.
- Sperimentazione della Componente unica civile presso il Comitato di Trento e approvazione del relativo Regolamento sperimentale attuativo (O. C. n. 266/2009).

Il Commissario Straordinario
Francesco Rocca



RENDICONTO GENERALE CONSOLIDATO ESERCIZIO 2009

NOTA INTEGRATIVA

Il rendiconto generale aggregato riassume i risultati finanziari, patrimoniali, economici e amministrativi della gestione 2009 del Comitato Centrale, delle 19 Regioni a livello Consolidato e dei 2 Comitati Provinciali Autonomi di Trento e Bolzano, ed è stato elaborato in conformità agli schemi previsti dall'articolo 73 del DPR n. 97 del 2003.

Il rendiconto generale 2009 risultava predisposto, come aggregato, già con notevole ritardo rispetto ai tempi previsti, a seguito della difficoltà di acquisizione dei rendiconti delle singole Unità territoriali da parte dell'allora Servizio Amministrazione e Finanza. La carenza o, in alcuni casi, la totale mancanza di una adeguata struttura amministrativa presso le Unità territoriali, soprattutto quelle a base locale, impedisce la presentazione da parte delle stesse degli elaborati contabili nei termini previsti dal Regolamento di contabilità e molto spesso è causa della presentazione di documenti contabili errati o carenti di dati. In tale ultimo caso le richieste di integrazioni o di chiarimenti, spesso reiterate, per la risoluzione di tali problematiche, ha comportato, e continua a comportare, ulteriori ritardi nei tempi di approvazione dei documenti contabili della periferia e, conseguentemente, la presentazione del documento a livello aggregato.

La procedura di approvazione e consolidamento ai vari livelli, locale, provinciale, regionale e nazionale, oltre che lunga e complessa, presenta evidenti aspetti di criticità: infatti anche la mancanza di un solo elaborato contabile può provocare l'interruzione o quanto meno un grave ritardo nel processo di consolidamento ai diversi livelli.

La non completa diffusione o utilizzo del sistema unico di contabilità, fino all'esercizio in esame, ha reso la trasmissione degli elaborati ed il successivo processo

di approvazione dei singoli rendiconti prima, e successivamente dei consolidati a livello provinciale e regionale, più complesso e lungo del previsto.

Nell'anno 2009 si modifica la procedura di iscrizione delle poste patrimoniali, a seguito dell'approvazione del Regolamento di Contabilità e Amministrazione della CRI, in particolare per l'applicazione dell'articolo 50, comma 1, (gestione patrimoniale), che, a decorrere dal presente Rendiconto Generale, prevede che tutti i beni mobili registrati e le somme spese per manutenzioni straordinarie e migliorie su beni di terzi, siano iscritti tra le poste attive dello Stato Patrimoniale del Comitato Centrale CRI e nei conti d'ordine dei Rendiconti dei Comitati Regionali, Provinciali e Locali

L'importo dei suddetti beni immobili delle Unità territoriali, pari ad € 40.429.701,86= viene iscritto, quindi, come variazione positiva, nei "Proventi e oneri straordinari" del Conto economico del Rendiconto Generale del Comitato Centrale. Lo stesso importo, come variazione negativa, viene iscritto nei Rendiconti delle Unità Territoriali. Tali poste nel Rendiconto Aggregato dell'Associazione CRI si elidono, non dando luogo a variazioni sul Conto Economico.

Inoltre, in ottemperanza alla delibera n. 231 del 10.07.2007 del Consiglio Direttivo Nazionale, le Unità territoriali hanno avuto disposizione, con circolare n. 53399 del 25/07/2008 a firma del Direttore Generale, di iscrivere tra le poste delle uscite rimborsi per il Comitato centrale riferiti alle spese di personale a tempo indeterminato utilizzato in convenzione, per €. 16.375.584,00= e rimborsi per le spese relative alle polizze assicurative dei mezzi in dotazione, per € 7.216.194,00=.

In base alla suddetta circolare si è pure prevista la costituzione di un fondo sul cap. 155/U da destinare alle Unità che per effetto dell'iscrizione di tali spese hanno evidenziato squilibri strutturali tra costi e ricavi per utilizzarli a favore di "progetti innovativi ed interventi perequativi".

Risultanze finanziarie amministrative economiche e patrimoniali

Il rendiconto del Comitato Centrale per l'esercizio 2009, espone le seguenti risultanze:

avanzo finanziario

€ 11.405.025,58

avanzo di amministrazione	€ 75.025.723,04
avanzo economico	€ 62.591.520,26

situazione patrimoniale:

Attività	€ 495.415.195,65
Passività	€ 235.262.704,89
Patrimonio netto	€ 260.152.490,76
Avanzo economico esercizi precedenti	€ 197.560.970,50
Avanzo economico dell'esercizio	€ 62.591.520,26

I rendiconti delle Unità periferiche presentano le seguenti risultanze:

Avanzo finanziario	€ 2.377.060,39
Avanzo di amministrazione	€ 80.269.106,36
Disavanzo economico	€ - 44.310.489,68

Situazione patrimoniale	
Attività	€ 365.370.063,26
Passività	€ 244.032.008,84
Patrimonio netto	€ 121.338.054,42
Avanzo economico esercizi precedenti	€ 165.648.544,10
Disavanzo economico dell'esercizio	€ - 44.310.489,68

Pertanto, le risultanze finanziarie, amministrative economiche e patrimoniali aggregate dell'Ente sono le seguenti:

Situazione finanziaria aggregata

(esclusi trasferimenti interni per € 14.003.776,02)

Entrate correnti	€.	465.737.955,79
Entrate in Conto Capitale	€.	5.699.147,73
Entrate per gestioni speciali	€.	95.546.053,64
Partite di Giro	€.	<u>350.807.568,16</u>
Totale Entrate	€.	917.790.725,32

Spese correnti	€.	411.875.834,11
Spese in Conto Capitale	€.	45.779.183,44
Spese per gestioni speciali	€.	95.546.053,64
Partite di Giro	€.	<u>350.807.568,16</u>
Totale Spese	€.	904.008.639,35

Avanzo finanziario	€.	13.782.085,97
---------------------------	-----------	----------------------

Situazione amministrativa

Saldo di cassa al 1/1/2009	€.	74.159.114,28
Riscossioni	€.	850.882.014,84
Pagamenti	€.	857.226.281,38
Saldo di cassa al 31/12/2009	€.	67.814.847,74
Residui attivi	€.	520.502.590,82
Residui passivi	€.	433.022.609,16
Avanzo di amministrazione al 31/12/2009	€.	155.294.829,40

Situazione patrimoniale

Totale attività	€.	860.785.258,91
Totale passività	€.	479.294.713,73
Patrimonio netto	€.	381.490.545,18
Av. ec. es. precedenti	€.	363.209.514,60
Avanzo economico dell'esercizio	€.	18.281.030,58

Situazione economica

Valore della produzione	€.	478.744.309,42
Costi della produzione	€.	456.703.486,86
Differenza tra valore e costi della Produzione	€.	22.040.822,56
Proventi e oneri finanziari	€.	- 1.751.388,23
Rettifiche di valore di att. finanziarie	€.	- 16.353,00
Proventi e oneri straordinari	€.	- 1.992.050,75
Avanzo economico	€.	18.281.030,58

Le risultanze finanziarie sono state determinate sommando per categorie le entrate e le uscite del Comitato Centrale a quelle di tutte le Unità Periferiche ed eliminando, ai sensi del comma 1 dell'art.73 del DPR N. 97/2003, i trasferimenti interni per un totale € . 14.003.776,02=.

Le risultanze finanziarie consolidate, complessive, sono determinate dall'avanzo delle Unità territoriali (pari ad € . 2.377.060,39) unitamente all'avanzo del Comitato Centrale (pari ad € . 11.405.025,58) ed, essendo il frutto di somme algebriche,

non evidenziano i dati delle singole regioni e non fanno emergere le risultanze negative, singolarmente prese, di alcune di esse.

Se si scompongono, infatti, i dati complessivi e si prendono in esame i risultati delle singole regioni rilevano i seguenti saldi finanziari:

REGIONE	ENTRATE	USCITE	AVANZO/DISAVANZO FINANZIARIO
ABRUZZO	6.206.261,63	5.835.736,55	370.525,08
BASILICATA	831.094,23	737.475,05	93.619,18
CALABRIA	2.028.783,47	1.990.854,61	37.928,86
CAMPANIA	7.437.672,50	7.500.599,89	(62.927,39)
EMILIA ROMAGNA	21.857.652,14	22.215.336,32	(357.684,18)
FRIULI V.G.	5.882.239,46	6.070.563,38	(188.323,92)
LAZIO	33.870.290,54	34.734.170,51	(863.879,97)
LIGURIA	13.384.558,82	12.413.873,07	970.685,75
LOMBARDIA	77.470.671,80	77.317.342,06	153.329,74
MARCHE	9.873.001,60	10.033.796,55	(160.794,95)
MOLISE	378.240,93	391.146,80	(12.905,87)
PIEMONTE	51.522.989,34	51.433.079,54	89.909,80
PUGLIA	9.510.669,86	8.206.219,91	1.304.449,95
SARDEGNA	1.715.687,58	1.687.966,07	27.721,51
SICILIA	109.187.368,96	109.376.874,02	(189.505,06)
TOSCANA	21.266.065,95	21.620.139,44	(354.073,49)
BOLZANO	4.061.261,63	3.807.461,64	253.799,99
TRENTO	5.586.749,63	5.316.347,91	270.401,72
UMBRIA	5.995.235,07	6.162.047,61	(166.812,54)
VALLE D'AOSTA	875.113,93	833.937,50	41.176,43
VENETO	8.627.292,11	7.506.872,36	1.120.419,75
Tot ali	397.568.901,18	395.191.840,79	2.377.060,39

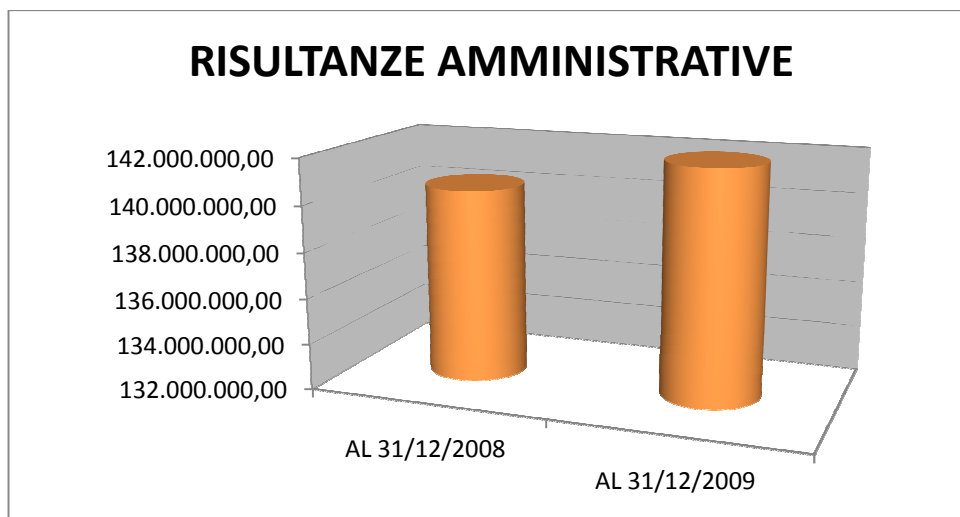
I disavanzi finanziari sopra esposti hanno trovato copertura mediante utilizzazione degli avanzi di amministrazione delle stesse Unità territoriali e, pertanto, non hanno costituito un aggravio per il bilancio del Comitato Centrale, che non è dovuto intervenire per ripianarli; infatti i consolidati regionali registrano tutti un saldo positivo della situazione amministrativa, ad eccezione del Comitato provinciale di Bolzano e della Regione Lazio .

Si evidenzia che nell'esercizio 2009 i Comitati regionali hanno ricevuto un contributo di funzionamento di €. **2.386.629,83** =, pari al 100% dei disavanzi approvati in sede di esame del bilancio di previsione.

Risultanze Amministrative

La seguente tabella riporta i risultati amministrativi 2009 del Comitato Centrale e dei consolidati Regionali e li raffronta con i risultati dell'esercizio 2008:

	Saldo all'1/1/09	Saldo al 31/12/09	Differenza	IN %
ABRUZZO	2.027.237,16	2.414.323,95	387.086,79	19,09%
BASILICATA	501.802,38	596.568,81	94.766,43	18,89%
BOLZANO	(4.243.284,40)	(3.989.484,41)	253.799,99	5,98%
CALABRIA	376.171,25	438.409,13	62.237,88	16,55%
CAMPANIA	4.560.373,36	5.408.935,42	848.562,06	18,61%
EMILIA	12.755.589,72	12.033.345,90	(722.243,82)	-5,66%
FRIULI	1.426.207,47	1.116.918,63	(309.288,84)	-21,69%
LAZIO	(8.217.945,21)	(9.158.538,23)	(940.593,02)	11,45%
LIGURIA	7.703.672,44	8.780.925,29	1.077.252,85	13,98%
LOMBARDIA	17.296.845,72	17.799.506,89	502.661,17	2,91%
MARCHE	3.229.331,86	3.281.328,86	51.997,00	1,61%
MOLISE	55.225,86	43.471,56	(11.754,30)	-2,12%
PIEMONTE	24.306.205,68	24.753.753,58	447.547,90	1,84%
PUGLIA	2.488.776,30	3.792.561,62	1.303.785,32	52,39%
SARDEGNA	1.362.396,32	1.390.117,83	27.721,51	2,03%
SICILIA	2.226.508,97	1.757.559,96	(468.949,01)	-21,06%
TOSCANA	4.398.972,76	4.062.715,83	(336.256,93)	-7,64%
TRENTO	1.099.227,19	1.456.262,17	357.034,98	32,48%
UMBRIA	22.407,21	(278.050,18)	(300.457,39)	-1340,90%
VAL D'AOSTA	58.934,41	101.009,89	42.075,48	71,39%
VENETO	3.345.999,29	4.467.463,86	1.121.464,57	33,52%
TOTALE UNITA' PERIFERICHE	76.780.655,74	80.269.106,36	3.488.450,62	4,5%
COMITATO CENTRALE	63.620.697,46	75.025.723,04	11.405.025,58	18%
TOTALE COMPLESSIVO	140.401.353,20	155.294.829,40	14.893.476,20	10,6%



Le risultanze aggregate evidenziano un aumento complessivo dell'avanzo di amministrazione, rispetto all'esercizio 2008, pari a € 14.893.476,19; per € 11.405.025,58 da attribuire al Comitato Centrale e per € 3.488.450,61 alle Unità territoriali.

Presentano aumenti del saldo, anche significativi rispetto al 2008, le regioni Abruzzo, Basilicata, Calabria, Campania, Liguria, Lombardia, Marche, Piemonte, Puglia, Valle D'Aosta e Trento e Veneto .

Nonostante il risultato positivo complessivamente raggiunto dalle Unità territoriali alcune regioni hanno registrato un saldo negativo rispetto al 2008; la regione Emilia Romagna per € 722.243,82=, la regione Friuli V.G. per € 309.288,84= la regione Lazio, per € 940.593,02 = , la regione Molise per € 11.754,30=, la regione Sicilia per € 468.949,01=, la regione Toscana per € 336.256,93= e la regione Umbria per € 300.457,39=. Il Comitato provinciale di Bolzano, pur continuando a presentare un saldo negativo rispetto al 2008, ha fatto registrare una diminuzione di detto disavanzo amministrativo per € 253.799,99 =.

Le regioni che presentano una diminuzione del saldo amministrativo mantengono comunque una situazione nel complesso comunque positiva.

Unica eccezione è rappresentata dalla regione Lazio.

In particolare la situazione negativa della regione Lazio è da attribuire principalmente alla situazione del Comitato provinciale di Roma e del Comitato provinciale di Latina. Il disavanzo finanziario del Comitato Provinciale di Roma, dovuto dalle minori entrate realizzate per i servizi svolti in convenzione e le spese di gestione della struttura socio sanitaria del CEM si ripercuote, infatti, in modo negativo sulla

situazione amministrativa. Anche per quanto riguarda il Comitato Provinciale di Latina il disavanzo amministrativo è determinato prevalentemente dal disavanzo finanziario causato dall'inadeguatezza del corrispettivo previsto dalla Convenzione ARES 118 – CRI, aggravato particolarmente dai ritardi con cui vengono pagati dalle AA.SS.LL. i servizi svolti.

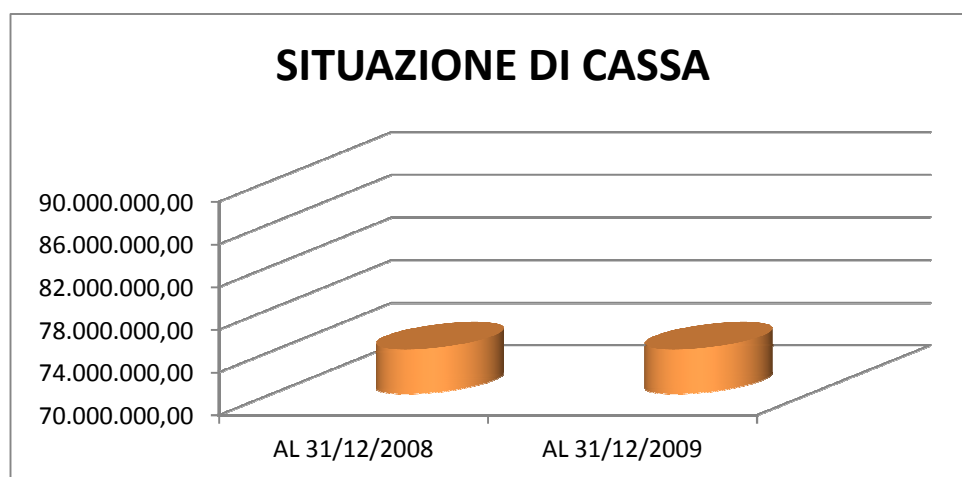
La situazione del Comitato provinciale di Bolzano, che presenta risultati finanziari fortemente negativi, presenta una differente criticità: il disavanzo finanziario e il disavanzo amministrativo risultanti trovano motivazione soprattutto nelle passività registratesi, a partire dall'esercizio 2002, nella gestione del Servizio di Pronto Soccorso e Trasporto Infermi; infatti, in conseguenza del venir meno della presenza degli obiettori di coscienza, del trasferimento ad altra sede di dipendenti a tempo indeterminato e della diminuita partecipazione dei volontari, per far fronte alle convenzioni con la Provincia, è stato costretto ad assumere personale a tempo determinato. Per risolvere tale situazione il Comitato sta perfezionando nuove convenzioni con la Provincia che dovrebbero portare un aumento delle entrate ed un riequilibrio del bilancio. Per quanto riguarda la situazione amministrativa è da evidenziare che il disavanzo di amministrazione del Comitato, pari a € 3.989.484,41 è costituito, per la sua totalità a debiti a vario titolo nei confronti del Comitato Centrale, mentre non risultano debiti nei confronti di terzi.

La tabella seguente mostra la situazione di cassa a livello di consolidato regionale:

Situazione di cassa

	Saldo all'1/1/09	Saldo al 31/12/09	Differenza	Differenza %
ABRUZZO	2.623.763,60	2.111.443,72	(512.319,88)	-19,53%
BASILICATA	490.782,99	558.973,07	68.190,08	13,89%
BOLZANO	(285.867,59)	391.079,86	676.947,45	26,63%
CALABRIA	571.850,21	659.955,42	88.105,21	15,41%
CAMPANIA	1.005.491,91	1.342.354,28	336.862,37	33,50%
EMILIA	12.120.164,67	12.293.583,28	173.418,61	1,43%
FRIULI	1.864.341,89	2.033.891,89	169.550,00	9,09%
LAZIO	3.533.802,80	3.737.762,76	203.959,96	5,77%
LIGURIA	8.148.291,01	8.577.401,76	429.110,75	5,27%
LOMBARDIA	22.854.262,21	23.071.824,81	217.562,60	0,95%
MARCHE	4.087.601,27	3.720.309,90	(367.291,37)	-8,99%
MOLISE	163.936,93	113.414,34	(50.522,59)	-30,82%

PIEMONTE	23.131.539,25	26.379.671,55	3.248.132,30	14,04%
PUGLIA	3.076.895,39	4.625.378,34	1.548.482,95	50,33%
SARDEGNA	1.075.159,69	1.020.129,98	(55.029,71)	-5,12%
SICILIA	1.449.063,57	2.747.195,32	1.298.131,75	89,58%
TOSCANA	8.492.660,18	8.482.825,05	(9.835,13)	-0,12%
TRENTO	2.757.206,80	2.948.522,04	191.315,24	6,94%
UMBRIA	1.852.210,84	2.212.710,36	360.499,52	19,46%
VAL D'AOSTA	169.846,47	164.220,23	(5.626,24)	-3,31%
VENETO	2.207.488,76	2.363.617,03	156.128,27	7,07%
TOTALE UNITA' PERIFERICHE	101.390.492,85	109.556.264,99	8.165.772,14	8,05%
COMITATO CENTRALE	(27.231.388,90)	(41.741.427,58)	(14.510.038,68)	53,28%
TOTALE COMPLESSIVO	74.159.103,95	67.814.837,41	(6.344.266,54)	-8,55%



Il saldo bancario complessivo al 31.12.2009 ha registrato una diminuzione rispetto al saldo del 2008 pari a € 6.344.256,22; la diminuzione è da attribuire esclusivamente al Comitato Centrale che, rispetto al 2008, passa da un saldo negativo di € - 27.231.388,90= ad un saldo negativo di € - 41.741.427,58=, mentre le Unità territoriali evidenziano un aumento rispetto al 2008 pari a € 8.165.782,46.

Gli aumenti più consistenti sono stati registrati dalle regioni Basilicata, Calabria, Campania, Emilia Romagna, Friuli V. Giulia, Liguria, Lombardia, Piemonte, Puglia, Sicilia, Umbria, Veneto, Bolzano, e Trento mentre le regioni Abruzzo, Marche, Molise, Sardegna, Toscana e Valle D'Aosta hanno registrato una diminuzione rispetto al 2008.

In conclusione, si può affermare che i positivi risultati finanziari ed amministrativi della gestione 2009 a livello nazionale dell'Ente dimostrano il complessivo impulso positivo delle attività della Croce Rossa ed in particolare delle

Unità territoriali, che pur tra le molte difficoltà dovute a carenze di personale e di mezzi, continuano a svolgere innumerevoli progetti e servizi di primaria importanza, molto apprezzati da Enti Locali e dalla AA.SS.LL. convenzionate, oltre che dalla popolazione, sopperendo in molti casi alle carenze delle strutture preposte.

Non si può tuttavia non sottolineare che i positivi risultati della gestione delle Unità territoriali sono in parte relativi anche al fatto che l'accentramento del pagamento delle competenze al personale civile di ruolo, a partire dall'esercizio 2001, ha comportato una maggiore disponibilità di risorse finanziarie per le medesime Unità e, nel contempo, ha peggiorato drasticamente la situazione finanziaria, amministrativa e di cassa del Comitato Centrale .

Al Rendiconto aggregato nazionale sono allegati il Conto di bilancio, il Conto economico, lo Stato patrimoniale e la Situazione amministrativa a livello regionale, nonché la situazione dei beni immobili, dei beni mobili e il dettaglio dei conti correnti.

Si allega, altresì, a norma dell'articolo 73, comma 4, del DPR n. 97/2003, il bilancio della società partecipata SI.S.E, Siciliana Servizi Emergenza, precisando che la società " Trasporti Società SpA", in essere presso il Comitato Provinciale di Venezia, risultava ancora in fase di costituzione.

Sulla base di quanto esposto e alla luce delle positive risultanze sopra evidenziate si propone l'approvazione del Rendiconto Generale Aggregato per l'esercizio 2009.

IL DIRIGENTE
DEL SERVIZIO ECONOMICO-FINANZIARIO
(D.ssa Patrizia DE LUCA)



IL CAPO DIPARTIMENTO
ECONOMICO-FINANZIARIO E PATRIMONIALE
(D.ssa Maria Rosa PISANI)



IL DIRETTORE GENERALE
(Dott.ssa Patrizia RAVAIOLI)





CROCE ROSSA ITALIANA

RENDICONTO CONSOLIDATO:

**RENDICONTO FINANZIARIO DECISIONALE
STATO PATRIMONIALE
CONTO ECONOMICO
SITUAZIONE AMMINISTRATIVA**

*Croce Rossa Italiana
Comitato Centrale*

*Rendiconto decisionale 2009
(il prospetto comprende anche tutti i comitati di competenza)*

Croce Rossa Italiana - Comitato Centrale
Rendiconto decisionale 2009 (il prospetto comprende anche tutti i comitati di competenza)

PARTE I - ENTRATE	ANNO FINANZIARIO 2009			ANNO FINANZIARIO 2008		
	RESIDUI (totale al 31-12)	COMPETENZA (accertamenti)	CASSA (riscossioni)	RESIDUI (totale al 31-12)	COMPETENZA (accertamenti)	CASSA (riscossioni)
AVANZO DI AMMINISTRAZIONE		155.294.829,39			140.401.353,19	
FONDO INIZIALE DI CASSA			74.159.114,27			
TITOLO I - ENTRATE CORRENTI						
ENTRATE CONTRIBUTIVE						
Aliquote contribuite a carico dei datori di lavoro e/o degli iscritti	89.737,68	2.155.806,58	2.132.161,73	69.230,60	2.220.661,35	2.253.402,31
Quote di partecipazione degli iscritti all'onere di specifiche gestioni	1.040,00	7.496,00	7.444,00	988,00	5.862,52	5.394,52
Totale ENTRATE CONTRIBUTIVE	90.777,68	2.163.302,58	2.139.605,73	70.218,60	2.226.523,87	2.258.796,83
ENTRATE DERIVATI DA TRASFERIMENTI CORRENTI						
Trasferimenti da parte dello Stato	5.843.863,24	179.503.423,56	176.297.218,94	2.637.658,62	175.096.791,89	179.681.463,66
Trasferimenti da parte delle Regioni	1.045.942,78	2.568.853,52	3.122.320,39	2.048.489,08	1.863.926,99	1.473.991,93
Trasferimenti da parte dei Comuni e delle Province	2.020.783,00	3.257.985,69	3.944.194,19	2.745.625,20	3.591.774,98	2.261.026,78
Trasferimenti da parte di altri Enti del settore pubblico (*)	25.850.322,00	900.469,50	11.055.439,70	25.516.255,39	12.061.939,70	10.939.590,04
Trasferimenti da parte di Enti ed Istituzioni	600.009,18	2.457.207,66	2.437.005,29	579.806,81	2.547.013,99	2.987.703,29
Altri trasferimenti	32.601.454,62	3.384.979,66	5.682.542,31	34.919.487,48	35.425.451,32	8.781.152,88
Totale ENTRATE DERIVATI DA TRASFERIMENTI CORRENTI	67.962.374,82	192.072.919,59	202.538.720,82	68.447.322,58	230.586.898,87	206.124.928,58
ALTRE ENTRATE						
Entrate derivanti dalla vendita di beni e dalla prestazione di servizi	119.161.177,30	201.816.324,45	189.433.181,83	108.917.537,28	190.273.090,81	212.615.184,76
Redditi e proventi patrimoniali	806.455,68	2.737.457,28	3.036.132,79	1.113.722,95	4.471.845,40	4.596.765,51
Poste correttive e compensative di spese correnti	67.952.600,30	41.648.825,05	20.070.100,69	47.068.744,57	25.350.974,95	24.142.366,63
Entrate non classificabili in altre voci	4.147.078,64	25.299.126,84	24.771.345,65	3.734.919,08	19.119.755,75	19.187.015,32
Totali ALTRE ENTRATE	192.067.311,92	271.501.733,62	237.310.760,96	160.834.923,88	239.215.666,91	260.541.332,22
Totale TITOLO I - ENTRATE CORRENTI	260.120.464,42	465.737.955,79	441.989.087,51	229.352.465,06	472.029.089,65	468.925.057,63
TITOLO II - ENTRATE IN CONTO CAPITALE						
ENTRATE PER ALIENAZIONE DI BENI PATRIMONIALI E RISCOSSIONE DI DEBITI						
Alienazione di immobili e diritti reali	93.833,67	14.444,00	14.444,00	172.903,22	0,00	80.000,00
Alienazione di immobilizzazioni tecniche	18.113,17	33.061,67	15.998,67	1.050,17	24.309,37	9.005,87
Realizzo di valori mobiliari	500,79	172,80	172,80	500,79	986,30	485,51
Riscossione di crediti	95.691,53	180.770,75	172.336,57	87.257,35	37.957,35	36.242,53
Totale ENTRATE PER ALIENAZIONE DI BENI PATRIMONIALI E RISCOSS. DI DEBITI	208.139,16	228.449,22	202.952,04	261.711,53	63.253,02	125.733,91

PARTE I - ENTRATE	ANNO FINANZIARIO 2009			ANNO FINANZIARIO 2008		
	RESIDUI (totale al 31-12)	COMPETENZA (accertamenti)	CASSA (riscossioni)	RESIDUI (totale al 31-12)	COMPETENZA (accertamenti)	CASSA (riscossioni)
ENTRATE DERIVANTI DA TRASFERIMENTI IN CONTO CAPITALE						
Entrate derivanti da trasferimenti dello Stato	0,00	0,00	0,00	0,00	70.000,00	35.000,00
Trasferimenti delle Regioni	983,50	2.000,00	216.016,50	215.000,00	200.000,00	0,00
Trasferimenti da Comuni e Province	0,00	10.697,65	10.697,65	0,00	43.984,60	49.645,27
Trasferimenti da altri enti del settore pubblico	3.287.801,47	3.479.968,36	1.768.997,68	1.628.830,79	1.602.894,85	3.237.450,16
Totale ENTRATE DERIVANTI DA TRASFERIMENTI IN CONTO CAPITALE	3.288.784,97	3.492.666,01	1.995.711,83	1.843.830,79	1.916.879,45	3.322.095,43
ACCENSIONE DI PRESTITI						
Assunzione di mutui	820.205,44	1.978.032,50	1.194.674,86	37.560,30	899.326,97	976.326,97
Assunzione di altri debiti finanziari	0,00	0,00	0,00	0,00	50.000,00	230.000,00
Emissioni di obbligazioni	0,00	0,00	0,00	0,00	0,00	0,00
Totale ACCENSIONE DI PRESTITI	820.205,44	1.978.032,50	1.194.674,86	37.560,30	949.326,97	1.206.326,97
Totale TITOLO II - ENTRATE IN CONTO CAPITALE	4.317.129,57	5.699.147,73	3.393.338,73	2.143.102,62	2.929.459,44	4.654.156,31
TITOLO III - GESTIONI SPECIALI						
Gestioni speciali	31.079.359,51	95.546.053,64	95.194.885,83	30.728.191,70	125.653.664,26	94.925.269,34
Totale TITOLO III - GESTIONI SPECIALI	31.079.359,51	95.546.053,64	95.546.053,64	30.728.191,70	125.653.664,26	94.925.269,34
TITOLO IV - PARTITE DI GIRO						
ENTRATE AVENTI NATURA DI PARTITE DI GIRO						
Partite di giro	224.985.637,32	350.807.568,16	310.304.702,77	185.677.220,12	368.180.491,39	357.988.161,94
Totale ENTRATE AVENTI NATURA DI PARTITE DI GIRO	224.985.637,32	350.807.568,16	310.304.702,77	185.677.220,12	368.180.491,39	357.988.161,94
Totale TITOLO IV - PARTITE DI GIRO	224.985.637,32	350.807.568,16	310.304.702,77	185.677.220,12	368.180.491,39	357.988.161,94
TOTALE ENTRATE (TIT.I-TIT.II-TIT.III-TIT.IV)	520.502.590,82	917.790.725,32	850.882.014,84	447.900.979,50	968.792.704,74	926.492.645,22
AVANZO DI AMMINISTRAZIONE UTILIZZATO					3.554.324,10	
TOTALE GENERALE ENTRATE	520.502.590,82	917.790.725,32	850.882.014,84	447.900.979,50	972.347.028,84	926.492.645,22
RIEPILOGO DEI TITOLI	ANNO FINANZIARIO 2009			ANNO FINANZIARIO 2008		
	RESIDUI (totale al 31-12)	COMPETENZA (accertamenti)	CASSA (riscossioni)	RESIDUI (totale al 31-12)	COMPETENZA (accertamenti)	CASSA (riscossioni)
TITOLO I - ENTRATE CORRENTI	260.120.464,42	465.737.955,79	441.989.087,51	229.352.465,06	472.029.089,65	468.925.057,63
TITOLO II - ENTRATE IN CONTO CAPITALE	4.317.129,57	5.699.147,73	3.393.338,73	2.143.102,62	2.929.459,44	4.654.156,31
TITOLO III - GESTIONI SPECIALI	31.079.359,51	95.546.053,64	95.546.053,64	30.728.191,70	125.653.664,26	94.925.269,34
TITOLO IV - PARTITE DI GIRO	224.985.637,32	350.807.568,16	310.304.702,77	185.677.220,12	368.180.491,39	357.988.161,94
TOTALE ENTRATE (TIT.I-TIT.II-TIT.III-TIT.IV)	520.502.590,82	917.790.725,32	850.882.014,84	447.900.979,50	968.792.704,74	926.492.645,22
AVANZO DI AMMINISTRAZIONE UTILIZZATO						
TOTALE GENERALE ENTRATE	520.502.590,82	917.790.725,32	850.882.014,84	447.900.979,50	972.347.028,84	926.492.645,22

PARTE II - USCITE	ANNO FINANZIARIO 2009			ANNO FINANZIARIO 2008		
	RESIDUI (totale al 31-12)	COMPETENZA (impegni)	CASSA (pagamenti)	RESIDUI (totale al 31-12)	COMPETENZA (impegni)	CASSA (pagamenti)
DISAVANZO DI AMMINISTRAZIONE		0,00			0,00	
TITOLO I - USCITE CORRENTI						
FUNZIONAMENTO						
Uscite per gli organi dell'ente	260.749,19	754.790,51	859.705,43	366.908,11	768.513,73	869.675,38
Oneri per il personale in attività di servizio	78.028.150,86	210.048.734,20	183.801.693,66	52.080.071,13	201.659.473,13	197.018.688,96
Spese per l'acquisto di beni di consumo e servizi	41.954.828,44	118.074.660,08	113.832.408,50	38.658.477,11	119.749.120,31	114.126.803,70
Totale FUNZIONAMENTO	120.243.728,49	328.878.184,79	298.493.807,59	91.105.456,35	322.177.107,17	312.015.168,04
INTERVENTI DIVERSI						
Uscite per trasferimenti istituzionali	27.922.320,40	29.104.352,73	21.950.517,54	21.070.873,65	23.614.547,28	18.693.219,10
Trasferimenti passivi (*)	46.219.190,61	11.118.582,08	19.594.897,64	40.832.985,92	39.871.603,19	25.165.301,78
Oneri finanziari	689.619,35	2.752.624,22	2.440.157,24	574.972,44	5.139.725,30	8.481.261,45
Oneri tributari	12.756.988,13	18.231.174,43	13.015.434,24	7.572.311,81	13.762.903,10	13.821.205,07
Poste correttive e compensative di entrate correnti	25.412.726,89	19.461.306,72	14.460.327,08	21.061.084,10	20.914.933,21	15.510.110,13
Uscite non classificabili in altre voci	342.695,51	1.774.695,59	1.716.059,77	579.696,99	3.473.772,93	3.404.249,90
Totale INTERVENTI DIVERSI	113.343.540,89	82.442.735,77	73.177.393,51	91.691.924,91	106.777.485,01	85.075.347,43
ONERI COMUNI						
Oneri comuni	0,00	0,00	0,00	0,00	0,00	0,00
Totale ONERI COMUNI	0,00	0,00	0,00	0,00	0,00	0,00
TRATTAMENTO DI QUIESCENZA, INTEGRATIVI E SOSTITUTIVI						
Oneri per il personale in quiescenza	0,00	0,00	0,00	0,00	0,00	0,00
Accantonamento al trattamento di fine rapporto	1.557.903,73	554.064,71	106.321,32	1.265.487,21	610.128,06	129.447,38
Totale TRATTAMENTO DI QUIESCENZA, INTEGRATIVI E SOSTITUTIVI	1.557.903,73	554.064,71	106.321,32	1.265.487,21	610.128,06	129.447,38
ACCANTONAMENTO A FONDI RISCHI ED ONERI						
Accantonamento a rischi ed oneri	290,00	848,84	558,84	0,00	0,00	0,00
Totale ACCANTONAMENTO A FONDI RISCHI ED ONERI	290,00	848,84	558,84	0,00	0,00	0,00
Totale TITOLO I - USCITE CORRENTI	235.145.463,11	411.875.834,11	371.778.081,26	184.062.868,47	429.564.720,24	397.219.962,85
TITOLO II - USCITE IN CONTO CAPITALE						
INVESTIMENTI						
Acquisizione di beni di uso durevole ed opere immobiliari	14.339.396,35	6.549.924,32	6.933.931,40	18.065.331,30	4.946.198,47	9.139.271,94
Acquisizione di immobilizzazioni tecniche	23.956.171,28	29.475.189,04	24.385.063,00	20.139.330,78	28.530.190,69	24.533.440,17
Partecipazione ed acquisto di valori mobiliari	56.645,00	11.140,00	11.140,00	56.645,00	6.456,33	1.456,33

PARTE II - USCITE	ANNO FINANZIARIO 2009			ANNO FINANZIARIO 2008		
	RESIDUI (totale al 31-12)	COMPETENZA (impegni)	CASSA (pagamenti)	RESIDUI (totale al 31-12)	COMPETENZA (impegni)	CASSA (pagamenti)
<i>Concessione di crediti ed anticipazioni</i>	8.336,78	43.665,82	44.616,97	10.027,93	35.660,96	34.113,00
<i>Indennità di anzianità e similari al personale cessato dal servizio</i>	516.708,44	7.757.397,74	7.475.946,39	235.257,09	7.706.975,09	7.757.655,94
Totale INVESTIMENTI	38.877.257,85	43.837.316,92	38.850.697,76	38.506.592,10	41.225.481,54	41.465.937,38
ONERI COMUNI						
<i>Rimborsi di mutui</i>	820.541,53	1.828.766,14	1.167.912,50	338.100,39	1.703.823,64	1.623.544,38
<i>Rimborsi di anticipazioni passive</i>	0,00	0,00	0,00	0,00	0,00	0,00
<i>Rimborsi di obbligazioni</i>	0,00	0,00	0,00	0,00	0,00	0,00
<i>Restituzioni alle gestioni autonome ed anticipazioni</i>	0,00	0,00	0,00	0,00	0,00	0,00
<i>Estinzioni debiti diversi</i>	19.881,68	113.100,38	123.892,17	30.673,47	117.318,71	132.236,00
Totale ONERI COMUNI	840.423,21	1.941.866,52	1.291.804,67	368.773,86	1.821.142,35	1.755.780,38
ACCANTONAMENTI PER SPESE FUTURE						
<i>Accantonamenti per uscite future</i>	0,00	0,00	0,00	0,00	0,00	0,00
Totale ACCANTONAMENTI PER SPESE FUTURE	0,00	0,00	0,00	0,00	0,00	0,00
ACCANTONAMENTO PER RIPRISTINO INVESTIMENTI						
<i>Reinvestimenti di somme derivanti dalla vendita di immobili</i>	0,00	0,00	0,00	0,00	0,00	0,00
Totale ACCANTONAMENTO PER RIPRISTINO INVESTIMENTI	0,00	0,00	0,00	0,00	0,00	0,00
Totale TITOLO II - USCITE IN CONTO CAPITALE	39.717.681,06	45.779.183,44	40.142.502,43	38.875.365,96	43.046.623,89	43.221.717,76
TITOLO III - GESTIONI SPECIALI						
<i>Gestioni speciali</i>	31.820.670,26	95.546.053,64	94.453.575,08	30.728.191,70	125.267.317,31	94.539.125,61
Totali TITOLO III - GESTIONI SPECIALI	31.820.670,26	95.546.053,64	94.453.575,08	30.728.191,70	125.267.317,31	94.539.125,61
TITOLO IV - PARTITE DI GIRO						
USCITE AVENTI NATURA DI PARTITE DI GIRO						
<i>Partite di giro</i>	126.338.794,73	350.807.568,16	350.852.122,61	127.992.314,45	368.515.668,34	399.143.833,21
Totale USCITE AVENTI NATURA DI PARTITE DI GIRO	126.338.794,73	350.807.568,16	350.852.122,61	127.992.314,45	368.515.668,34	399.143.833,21
Totale TITOLO IV - PARTITE DI GIRO	126.338.794,73	350.807.568,16	350.852.122,61	127.992.314,45	368.515.668,34	399.143.833,21
TOTALE USCITE (TIT.I-TIT.II-TIT.III-TIT.IV)	433.022.609,16	904.008.639,35	857.226.281,38	381.658.740,58	966.394.329,78	934.124.639,43
DISAVANZO DI AMMINISTRAZIONE UTILIZZATO						
TOTALE GENERALE USCITE	433.022.609,16	904.008.639,35	857.226.281,38	381.658.740,58	966.394.329,78	934.124.639,43

RIEPILOGO DEI TITOLI	ANNO FINANZIARIO 2009			ANNO FINANZIARIO 2008		
	RESIDUI (totale al 31-12)	COMPETENZA (impegni)	CASSA (pagamenti)	RESIDUI (totale al 31-12)	COMPETENZA (impegni)	CASSA (pagamenti)
TITOLO I - USCITE CORRENTI	235.145.463,11	411.875.834,11	371.778.081,26	184.062.868,47	429.564.720,24	397.219.962,85
TITOLO II - USCITE IN CONTO CAPITALE	39.717.681,06	45.779.183,44	40.142.502,43	38.875.365,96	43.046.623,89	43.221.717,76
TITOLO III - GESTIONI SPECIALI	31.820.670,26	95.546.053,64	94.453.575,08	94.453.575,08	125.267.317,31	94.539.125,61
TITOLO IV - PARTITE DI GIRO	126.338.794,73	350.807.568,16	350.852.122,61	127.992.314,45	368.515.668,34	399.143.833,21
TOTALE USCITE (TIT.I-TIT.II-TIT.III-TIT.IV)	433.022.609,16	904.008.639,35	857.226.281,38	381.658.740,58	966.394.329,78	934.124.639,43
DISAVANZO DI AMMINISTRAZIONE UTILIZZATO						
TOTALE GENERALE USCITE	433.022.609,16	904.008.639,35	857.226.281,38	381.658.740,58	966.394.329,78	934.124.639,43

LEGENDA: (*) Esclusi i trasferimenti interni per euro 14.003.776,02.

ELENCO DEI COMITATI CUI IL PROSPETTO SI RIFERISCE: COMITATO CENTRALE, C.P. BOLZANO, C.L. MERANO, C.P. TRENTO, C.L. ROVERETO, C.L. VIGO DI FASSA, C.L. ALTIPIANI, C.R. ABRUZZO, C.P. L'AQUILA, C.L. AVEZZANO, C.L. SULMONA, C. CARSOLO, C.P. CHIETI, C.L. LANCIANO, C.L. VASTO, C.P. PESCARA, C.L. PENNE, C.P. TERAMO, C.R. BASILICATA, C.P. MATERA, C.P. POTENZA, C.L. LAVELLO, C.L. MELFI, C.L. RIONERO IN VULTURE, C.L. VENOSA, C.R. CALABRIA, C.P. COSENZA, C. ROSSANO, C.P. CATANZARO, C.L. LAMEZIA TERME, C.P. CROTONE, C.L. SANTA SEVERINA, C.P. REGGIO CALABRIA, C.P. VIBO VALENTIA, C.R. CAMPANIA, C.P. AVELLINO, C.L. ARIANO IRPINO, C.P. BENEVENTO, C.P. CASERTA, C.L. AURUNCO, C. NAPOLI, C.L. POMPEI, C.L. FRATTAMAGGIORE, C.L. ERCOLANO, C.L. NAPOLI NORD, C.L. PORTICI, C.P. SALERNO, C.L. SERRE, C.L. AGROPOLI, C.L. COSTA AMALFITANA, C.L. MONTECORICE CASTELLABATE, C.L. SAPRI, C.R. EMILIA-ROMAGNA, C. BOLOGNA, C.L. IMOLA, C.P. FERRARA, C.P. FORLI', C.L. FORLIMPOPOLI, C.L. CESENATICO, C.L. CESENA, C.P. MODENA, C.L. CARPI, C.L. SASSUOLO, C.L. MODENA, C.L. FINALE EMILIA, C.L. PRIGNANO SULLA SECCHIA, C.P. PIACENZA, C.P. PARM. C.L. PONTE TARO-FONTEVIVO, C.L. BEDONIA, C.L. SAN SECONDO PARMENSE, C.L. SORAGNA, C.L. SORBOLO, C.L. FONTANELLATO, C.L. MEDESANO, C.L. PALANZANO, C.L. SCURANO, C.L. TIZZANO VAL DI PARMA, C.P. RAVENNA, C.L. FAENZA, C. LUGO DI ROMAGNA, C.P. REGGIO EMILIA, C.L. CASINA, C.L. CASTELLARANO, C.L. QUATTRO CASTELLA, C.L. GUASTALLA, C.L. RUBIERA, C.L. SCANDIANO, C.L. CARPINETI, C.L. CANOSSA, C.L. CORREGGIO, C.L. REGGIO EMILIA, C.L. NOVELLARA, C.I. TOANO, C.L. FABBRICO, C.P. RIMINI, C.L. CATTOLICA MORCIANO DI ROM, C.L. RICCIONE, C.R. FRIULI VENEZIA GIULIA, C.P. GORIZIA, C.L. MONFALCONE, C.L. GORIZIA, C.P. PORDENONE, C.L. MANIAGO, C.L. CASARSA DELLA DELIZIA, C.L. S. VITO A TAGLIAMENTO -, C.P. TRIESTE, C.P. UDINE, C.L. PALMANOVA, C.R. LAZIO, C.P. FROSINONE, C.L. PALIANO, C.L. CASSINO, C.P. LATINA, C.L. APRILIA, C.L. FONDI, C.L. ITRI, C.P. RIETI, C.P. ROMA, C.L. ALLUMIERE, C.L. ANZIO - NETTUNO, C.I. CIVITAVECCHIA, C.L. PALESTRINA, C.L. TIVOLI, C.L. TOLFA, C.L. VELLETRI, C.L. MONTE PORZIO CATONE, C.L. SABATINO, C.L. MARINO, C.L. BELLEGRA, C.L. CIAMPINO, C.L. FIUMICINO, C.L. FORMELLO, C.L. LADISPOLI CERVETERI, C.L. MORLUPA C.L. SANTA SEVERA SANTA MARINE, C.L. GUIDONIA-MONTECELIO, C.L. COLLEFERRO, C.P. VITERBO, C.L. TARQUINIA, C.L. NEPI, C.L. ACQUAPENDENTE PROCENO, C.L. BAGNOREGIO, C.L. CANINO CELLERE, C.L. CAPRANICA, C.L. CARBOGNANO, C. CIVITA CASTELLANA, C.L. CIVITELLA D'AGLIANO, C.L. MONTE ROMANO, C.L. ORTE, C.L. RONCIGLIONE, C.L. SORIANO, C.L. VIGNANELLO, C.R. LIGURIA, C.P. GENOVA, C.L. ARENZANO, C.L. BARGAGLI, C.L. CAMOGLI, C.L. CAMPOLIGURE, C.I. CAMPOMORONE, C.L. CERANESI, C.L. CHIAVARI, C.L. CICAGNA, C.L. COGOLETO, C.L. GATTORNA, C.L. LAVAGNA, C.L. MASONI, C.L. RAPALLO, C.L. RIVA TRIGOSO, C.L. ROSSIGLIONE, C.L. SANT'OLCESE, C.L. SERRA RICCO, C.L. USCIO, C.L. RONCHI SCRIVIA, C.L. SANTA MARGHERITA LIGURE, C.L. SORI, C.L. TORRIGLIA, C.L. DAVAGNA, C.L. GENOVA PONENTE, C.L. COGORNO, C.L. GENOVA CENTRO, C.L. REZZOAGLIO, C.L. S.TEFANO D'AVETO, C.P. IMPERIA, C.L. BORDIGHERA, C.L. DIANO MARIN, C.L. PIEVE DI TECO, C.L. SANREMO, C.L. VENTIMIGLIA, C.L. VILLAREGIA, C.L. TAGGIA, C.L. IMPERIA, C.L. PONTEPASSIO, C.P. LA SPEZIA, C.L. LEVANTO, C.L. RICCO DEL GOLFO, C.L. FOLLO, C.P. SAVONA, C.L. CENGIO, C.L. CERIALE, C.L. LOANO, C.I. MILLESIMO, C.L. TOIRANO, C.L. VADO LIGURE, C.L. VARAZZE, C.L. MAGLIOLO, C.L. SASSELLO, C.L. SAVONA, C.L. STELLA, C.R. LOMBARDIA, C.P. BERGAMO, C.L. TREVIGLIO, C.L. BERGAMO OVEST E VALLE IMA, C.L. CARAVAGGIO, C.P. BRESCIA, C.I. PALAZZOLO SULL'OGLIO, C.L. BRESCIA, C.L. CALVISANO, C.L. GARDONE VAL TROMPIA, C.L. GHEDI, C.P. COMO, C.L. CANTU', C.L. LIPOMO, C.L. LURATE CACCIVIO, C.L. MENAGGIO, C.L. MONTORFANO, C.L. UGGIATE TREVANO, C.L. VALSOLDA, C.I. BASSO LARIO, C.L. CERMANATE, C.L. COMO, C.L. DOMASO, C.L. GRANDATE, C.L. LOMAZZO, C.L. SAN FERMO DELLA BATTAGLIA, C.L. TRIANGOLO LARIANO, C.P. CREMONA, C.L. CASALMAGGIORE, C.L. CREMA, C.L. PIZZIGHETTONI, C.L. CREMONA, C.P. LECCO, C.L. CASATENNOVO, C.L. COLICO, C.L. LECCO, C.L. MERATE, C.L. VALMADRERA, C.P. LODI, C.L. CODOGNO, C.L. LODI, C.L. LODIGIANO OVEST, C.P. MILANO, C.L. BRESCO, C.L. CINISELLO BALSAMO, C.L. CUSANO MILANINO, C.L. DESIO C.L. LAINATE, C.L. LEGNANO, C.P. MONZA E DELLA BRIANZA, C.L. NOVA MILANESE, C.L. PADERNO DUGNANO, C.L. SESTO S. GIOVANNI, C.L. MILANO, C.L. BRUGHERIO, C.L. LENTATE SUL SEVESO, C.L. GROANE, C.L. MUGGIO', C.L. SAN DONATO MILANESE, C.L. VILLASANTA, C.L. MILANO EST, C.L. ALTE GROANE-MISINTO, C.L. CORMANO, C.P. MANTOVA, C.L. CASTIGLIONE DELLE STIVIERI, C.P. PAVIA, C.L. CASTEGGIO, C.L. MEDE, C.L. MORTARA, C.L. STRADELLA, C.L. VALLE LOMELLINA, C.I. VIGEVANO, C.L. VOGHERA, C.L. GAMBOLO', C.L. CASORATE PRIMO, C.L. PAVIA, C.P. SONDRIO, C.L. MORBEGNO, C.P. VARESE, C.L. BUSTO ARSIZIO, C.L. GALLARATE, C.L. LUINO, C.L. SARONNO, C.L. MEDIO VERBANO, C.L. VALCERESIO, C.L. VARESE C.R. MARCHE, C.P. ANCONA, C.L. FABRIANO, C.L. JESI, C.L. OSIMO, C.L. SASSOFERRATO, C.L. SENIGALLIA, C.L. LORETO, C.L. ANCONA, C.L. CASTELPLANIO, C.L. CHIARAVALLE, C.P. ASCOLI PICENO, C.P. FERMO, C.L. SAN BENEDETTO DEL TRONTO C.L. ASCOLI PICENO, C.L. SIBILLINI, C.P. MACERATA, C.L. CAMERINO, C.L. MATELICA, C.L. SAN SEVERINO MARCHE, C.L. TOLENTINO, C.L. CINGOLI, C.L. MACERATA, C.L. PETRIOLO, C.L. POTENZA PICENA, C.L. SARANO, C.L. VISSO, C.P. PESARO URBINO, C.L. CAGLI, C.L. FOSSOMBRONE, C.L. MONDOLFO, C.L. URBINO, C.L. FERMIGNANO, C.L. PERGOLA, C.L. PESARO, C.L. SANT'ANGELO IN VADO, C.L. MONTELABBATE, C.R. MOLISE, C.P. CAMPOBASSO, C.P. ISERNIA, C.R. PIEMONTE, C. ALESSANDRIA, C.L. ACQUI TERME, C.L. CASALE MONFERRATO, C.L. GAVI LIGURE, C.L. NOVI LIGURE, C.L. SERRAVALLE SCRIVIA, C.L. TORTONA, C.L. VIGNOLE BORBERA, C.L. SAN SALVATORE MONFERRATO, C.P. ASTI, C.L. CANELLI, C.L. MONTEGROSSO D'ASTI, C.L. SAN DAMIANO D'ASTI, C.L. VILLANOVA D'ASTI, C.L. COCCONATO, C.L. ISOLA D'ASTI, C.L. MONALE, C.P. BIELLA, C.L. CAVAGLIA, C.L. COSSATO, C.P. CUNEO, C.L. ALBA, C.L. BORGO S. DALMAZZO, C.L. BRA, C.L. MONDOVI', C.L. MONESIGLIO, C.L. RACCONIGI, C.L. CUNEO, C.L. CARAGLIO, C.L. BUSCA, C.L. DRONERO, C.L. LIMONE PIEMONTE, C.L. MELLE, C.L. MORETTA, C.L. PEVERAGNO, C.L. SAMPEYRE, C.L. SAVIGLIANO, C.L. SOMMARIVA BOSCO, C.L. VALLESTURA, C.I. NOVARA, C.L. ARONA, C.L. BORGOMANERO, C.L. GALLIATE, C.L. OLEGGIO, C.L. TRECATE, C.L. NOVARA, C.P. TORINO, C.L. AGLIE', C.L. BEINASCO, C.L. CARMAGNOLA, C.L. CASTELLAMONTE, C.L. CHIERI, C.L. CHIVASSO, C.L. FIANO TORINESE, C.I. GASSINO TORINESE, C.L. GIAVENO, C.L. IVREA, C.L. LEINI', C.L. MONCALIERI, C.L. NICHELINO, C.L. RIVAROLO CANAVESE, C.L. RIVOLI, C.L. S. GIORGIO CANAVESE, C.L. SANTENA, C.L. SETTIMO TORINESE, C.L. TORRE PELLICE, C.L. VALLI DI LANZO C.L. VIGONE, C.L. VILLARDORA, C.L. VIDRACCO, C.L. BARDONECCHIA, C.L. CARIGNANO, C.L. CUORGNE', C.L. DRUENTO, C.L. LAURIANO, C.L. MONTANARO, C.L. PIOSSASCO, C.L. POIRINO, C.L. PONT CANAVESE, C.L. SAN FRANCESCO AL CAMPO, C.I. SETTIMO VITTONI, C.L. STRAMBINO, C.L. SUSÀ, C.L. TROFARELLO, C.L. MAPPANO, C.L. AIRASCA, C.P. VERBANIA, C.L. CANNOBIO, C.L. DOMODOSSOLA, C.L. STRESA, C.P. VERCELLI, C.L. BORGOSIESA, C.L. GATTINARA, C.L. CRESCENTINO, C.R. PUGLIA C.P. BARI, C.P. BARLETTA ANDRIA E TRANI, C.L. GIOIA DEL COLLE, C.P. BRINDISI, C.L. FASANO, C.L. CAROVIGNO, C.P. FOGGIA, C.L. CERIGNOLA, C.P. LECCE, C.L. CASARANO, C.P. TARANTO, C.R. SARDEGNA, C.P. CAGLIARI, C.P. NUORO, C. ORISTANO, C.L. BOSSA, C.P. SASSARI, C.R. SICILIA, C.P. AGRIGENTO, C.P. CALTANISSETTA, C.L. GELA, C.P. CATANIA, C.L. ETNA SUD - BIANCAVILLA, C.L. RANDAZZO (ETNA NORD), C.L. ACIREALE, C.L. CALATINO SUD SIMETO, C.L. CATANIA HINTERLANI C.L. CITTA' DI CATANIA, C.L. JONICO GIARRE, C.P. ENNA, C.L. ENNA, C.P. MESSINA, C.P. PALERMO, C.P. RAGUSA, C.P. SIRACUSA, C.P. TRAPANI, C.L. MARSALA, C.L. ALCAMO, C.L. TRAPANI, C.R. TOSCANA, C.P. AREZZO, C.L. BIBBIENA, C.L. FOIAN DELLA CHIANA, C.L. MONTE SAN SAVINO, C.L. SANSEPOLCRO, C.L. STIA, C.L. CASTIGLION FIORENTINO, C.L. CHIUSI DELLA VERNA, C.P. FIRENZE, C.L. BAGNO A RIPOLI, C.L. CERTALDO, C.L. FUCECCHIO, C.L. GREVE IN CHIANTI, C.L. INCISA VALDARNO, C.L. RIGNANO SULL'ARNO, C.L. SCANDICCI, C.L. STRADA IN CHIANTI, C.L. FIRENZE, PRESIDIO TORRIGIANI, C.P. GROSSETO, C.L. CAPALBIO, C.L. CASTELL'AZZARA, C.L. CASTIGLIONE DELLA PESCAIA, C.L. FOLLONICA, C.L. GAVORRANO C.L. MONTE ARGENTARIO, C.L. MONTIERI, C.L. ORBETELLO, C.L. PITIGLIANO, C.L. RAVI, C.L. RIBOLLA, C.L. SCARLINO, C.L. MONTEROTONDO M., C.P. LIVORNO, C.L. DONORATICO, C.L. PIOMBINO, C.L. SAN VINCENZO, C.L. SUVERETO, C.I. VENTURINA, C.L. LIVORNO, C.L. RIO NELL'ELBA, C.P. LUCCA, C.L. BAGNI DI LUCCA, C.L. VERSILIA/VIAREGGIO, C.L. LUCCA, C.L. VILLA BASILICA, C.P. MASSA, C.L. MASSA, C.L. ALBIANO MAGRA, C.P. PISA, DELEGAZIONE CANNETO, C.L. CASCIAN TERME, C.L. FAUGLIA, C.L. MONTECATINI VAL DI CECINA, C.L. SAN FREDIANO A SETTIMO, C.L. ULIVETO TERME, C.L. GUARDISTALLO, C.L. PONTASSERCHIO, C.L. CASTELFRANCO DI SOTTO, C.L. PONTE A EGOLA, C.P. PRATO, C.L. MERCATALE I VERNIO, C.P. PISTOIA, C.L. MONSUMMANO TERME, C.L. PESCIA, C.L. QUARRATA-PIANA PISTOIESE, C.L. SAN MARCELLO PISTOIESE, C.L. CIREGLIO, C.P. SIENA, C.R. UMBRIA, C.P. PERUGIA, C.L. ASSISI, C.L. CITTA' DI CASTELLO, C.L. FOLIGNO, C.I. GUBBIO, C.L. BASTIA UMBRA, C.L. DERUTA TORGIANO, C.L. SPELLO, C.L. TODI, C.L. VALFABBRICA, C.L. TAVERNELLE(EX VALNESTORE), C.L. CORCIANO, C.L. GUALDO TADINO, C.L. MARSCIANO, C.L. SPOLETO, C.P. TERNI, C.L. ORVIETO, C.I. AVIGLIANO UMBRO, C.L. GUARDEA ALVIANO, C.R. VAL D'AOSTA, C.R. VENETO, C.P. BELLUNO, C.P. PADOVA, C.L. SELVAZZANO DENTRO, C.P. ROVIGO, C.P. TREVISO, C.L. CONEGLIANO VENETO, C.L. MONTEBELLUNA, C.P. VENEZIA, C.L. PORTOGRUARO

Croce Rossa Italiana - Comitato Centrale

Stato patrimoniale 2009
(il prospetto comprende anche tutti i comitati di competenza)

Croce Rossa Italiana - Comitato Centrale
Stato patrimoniale 2009 (il prospetto comprende anche tutti i comitati di competenza)

ATTIVITA'	ANNO 2009	ANNO 2008	PASSIVITA'	ANNO 2009	ANNO 2008
A) CREDITI VS LO STATO ED ALTRI ENTI PUBBLICI PER LA PARTECIPAZIONE AL PATRIMONIO INIZIALE			A) PATRIMONIO NETTO		
TOTALE CREDITI VS LO STATO... (A)	0.00	0.00	I. Fondo di dotazione	0.00	0.00
B) IMMOBILIZZAZIONI			II. Riserve obbligatorie	0.00	0.00
I) IMMOBILIZZAZIONI IMMATERIALI			III. Riserve di rivalutazione	0.00	0.00
1) Costi d'impianto e di ampliamento	0.00	0.00	IV. Contributi a fondo perduto	0.00	0.00
2) Costi di ricerca, sviluppo e pubblicità	0.00	0.00	V. Contributi per ripiani disavanzi	0.00	0.00
3) Diritti di brevetto industriale e diritti di utilizzazione delle opere di ingegno	0.00	0.00	VI. Riserve statutarie	0.00	0.00
4) Concessioni, licenze, marchi e diritti simili	0.00	0.00	VII. Altre riserve distintamente indicate	0.00	-0.01
5) Avviamento	0.00	0.00	VIII. Avanzi (disavanzi) economici portati a nuovo	363,209,514.60	354,718,059.82
6) Immobilizzazioni in corso ed acconti	380.00	380.00	IX. Avanzo (disavanzo) economico d'esercizio	18,281,030.58	8,491,454.79
7) Manutenzioni straordinarie e migliorie su beni di terzi	1,966,875.72	1,546,924.55	TOTALE PATRIMONIO NETTO (A)	381,490,545.18	363,209,514.60
8) Altre	105,560.25	105,560.25	B) CONTRIBUTI IN CONTO CAPITALE		
TOTALE IMMOBILIZZAZIONI IMMAT. (I)	2,072,815.97	1,652,864.80	1) per contributi a destinazione vincolata	201,272.34	201,272.34
II) IMMOBILIZZAZIONI MATERIALI			2) per contributi indistinti per la gestione	0.00	0.00
1) Terreni e fabbricati	158,070,220.07	153,888,510.62	3) per contributi in natura	0.00	0.00
2) Impianti, attrezzature e macchinari	15,929,862.05	16,040,044.47	TOTALE CONTRIBUTI IN CONTO CAPITALE (B)	201,272.34	201,272.34
3) Mobili e macchine d'ufficio	19,398,713.08	20,370,044.00	C) FONDI PER RISCHI ED ONERI		
4) Automezzi e motomezzi	35,948,156.04	38,390,904.50	1) per trattamenti di quiescenza e obblighi simili	52,933.68	37,620.00
5) Costruzioni in corso	14,339,396.35	18,065,331.30	2) per imposte	0.00	0.00
6) Mobili ed attrezzature in corso d'acquisto	23,956,171.28	20,139,330.78	3) per altri rischi ed oneri futuri	3,777,188.68	3,777,188.68
7) Diritti reali di godimento	0.00	0.00	4) per ripristino investimenti	0.00	0.00
8) Altri beni	2,278,314.22	2,971,442.60	5) per garanzia prestiti	89,956.14	94,552.30
TOTALE IMMOBILIZZAZIONI MATERIALI (II)	269,920,833.09	269,865,608.27	TOTALE FONDI PER RISCHI ED ONERI (C)	3,920,078.50	3,909,360.98
III) IMMOBILIZZAZIONI FINANZIARIE, CON SEPARATA INDICAZIONE, PER CIASCUNA VOCE, DEI CREDITI, DEGLI IMPORTI ESIGIBILI ENTRO L'ESERCIZIO SUCCESSIVO			D) TRATTAMENTI DI FINE RAPPORTO DI LAVORO SUBORDINATO		
I) Partecipazioni in:			1) Fondo di liquidazione indennità anzianità personale civile	22,905,806.14	25,861,617.31
a) imprese controllate	117,700.00	117,700.00	2) Fondo di liquidazione indennità anzianità personale militare	11,233,743.48	11,417,209.65
b) imprese collegate	0.00	0.00	TOTALE TRATTAMENTI DI FINE RAPPORTO (D)	34,139,549.62	37,278,826.96
c) imprese controllanti	0.00	0.00			
d) altre imprese	0.00	0.00			

ATTIVITA'	ANNO 2009	ANNO 2008	PASSIVITA'	ANNO 2009	ANNO 2008
e) altri enti	0.00	0.00	E) RESIDUI PASSIVI, CON SEPARATA INDICAZIONE, PER CIASCUNA VOCE, DEGLI IMPORTI ESIGIBILI OLTRE L'ESERCIZIO SUCCESSIVO		
TOTALE Partecipazioni (1)	117,700.00	117,700.00			
2) Crediti:			1) <i>Obbligazioni</i>	0.00	0.00
a) verso imprese controllate	0.00	0.00	2) verso banche (mutui)	8,011,204.11	7,863,021.09
b) verso imprese collegate	0.00	0.00	3) verso altri finanziatori	0.00	0.00
c) verso lo Stato ed altri soggetti pubblici	0.00	0.00	4) acconti	0.00	0.00
d) verso altri	0.00	0.00	5) debiti verso altri fornitori	85,051,309.96	0.00
TOTALE Crediti (2)	0.00	0.00	6) debiti verso personale	78,544,859.30	0.00
3) Altri titoli	244,772.34	244,772.34	7) debiti verso altre unità CRI	43,999,636.48	0.00
4) Crediti finanziari diversi	54,812.45	122,810.86	8) debiti tributari	0.00	0.00
TOTALE IMMOBILIZZAZIONI FINANZIAR. (III)	417,284.79	485,283.20	9) debiti verso istituti di previdenza e sicurezza sociale	0.00	0.00
TOTALE IMMOBILIZZAZIONI (B)	272,410,933.85	272,003,756.27	10) debiti per obbligazioni destinate a terzi	11,500,042.86	0.00
C) ATTIVO CIRCOLANTE			11) debiti verso lo Stato ed altri soggetti pubblici	0.00	0.00
I) RIMANENZE			12) debiti diversi	213,926,760.56	381,658,740.58
1) Materie prime, sussidiare e di consumo	5,113.71	5,113.71	TOTALE RESIDUI PASSIVI... (E)	441,033,813.27	389,521,761.67
2) Prodotto in corso di lavorazione, semilavorati	0.00	0.00	F) DEBITI BANCARI E FINANZIARI		
3) Lavori in corso	0.00	0.00	1) Debiti verso la cassa DD.PP. per mutui	0.00	0.00
4) Prodotti finiti e merci	0.00	0.00	TOTALE DEBITI BANCARI E FINANZIARI (F)	0.00	0.00
5) Acconti	0.00	0.00	G) RATEI E RISCONTI		
TOTALE RIMANENZE (I)	5,113.71	5,113.71	1) Ratei passivi	0.00	0.00
II) RESIDUI ATTIVI, CON SEPARATA INDICAZIONE, PER CIASCUNA VOCE, DEGLI IMPORTI ESIGIBILI OLTRE L'ESERCIZIO SUCCESSIVO			2) Risconti passivi	0.00	0.00
1) Crediti verso utenti, clienti, ecc.	2,000.00	160,745.44	3) Aggio su prestiti	0.00	0.00
2) Crediti verso personale (prestiti)	0.00	0.00	4) Riserve tecniche	0.00	0.00
3) Crediti verso altre unità CRI	38,443,291.46	0.00	TOTALE RATEI E RISCONTI (G)	0.00	0.00
4) Crediti verso lo Stato e altri soggetti pubblici	11,103,229.42	202,070.18			
4-bis) Crediti tributari	0.00	0.00			
4-ter) Imposte anticipate	0.00	101,086.93			
5) Crediti diversi	470,133,864.50	447,399,516.65			
6) Mutui ed anticipazioni attive	820,205.44	37,560.30			
TOTALE RESIDUI ATTIVI... (III)	520,502,590.82	447,900,979.50			
III) ATTIVITA' FINANZIARIE CHE NON COSTITUISCONO IMMOBILIZZAZIONI					
1) Partecipazioni in imprese controllate	0.00	0.00			
2) Partecipazioni in imprese collegate	0.00	0.00			

ATTIVITA'	ANNO 2009	ANNO 2008	PASSIVITA'	ANNO 2009	ANNO 2008
3) Altre partecipazioni	0.00	0.00			
4) Altri titoli	51,772.79	51,772.79			
TOTALE ATTIVITA' FINANZIARIE... (III)	51,772.79	51,772.79			
IV) DISPONIBILITA' LIQUIDE					
1) Depositi bancari e postali	67,814,837.41	74,159,103.95			
2) Assegni	0.00	0.00			
3) Denaro, valori in cassa e cassa c/o tesoreria	10.33	10.33			
IV) DISPONIBILITA' LIQUIDE	67,814,847.74	74,159,114.28			
TOTALE ATTIVO CIRCOLANTE (C)	588,374,325.06	522,116,980.28			
D) RATEI E RISCONTI					
1) Ratei attivi	0.00	0.00			
2) Risconti attivi	0.00	0.00			
TOTALE RATEI E RISCONTI (D)	0.00	0.00			

TOTALE ATTIVO	860,785,258.91	794,120,736.55	TOTALE PASSIVO E NETTO	860,785,258.91	794,120,736.55
----------------------	-----------------------	-----------------------	-------------------------------	-----------------------	-----------------------

RIEPILOGO CONTI D'ORDINE

	ANNO 2009	ANNO 2008
Consistenza netta beni immobili di proprietà	158,070,220.07	153,888,510.62
Consistenza netta beni immobili di terzi in comodato d'uso	1,966,875.72	0.00
Consistenza netta beni mobili registrati	35,948,156.04	0.00

ELENCO DEI COMITATI CUI IL PROSPETTO SI RIFERISCE: **COMITATO CENTRALE**, C.P. BOLZANO, C.L. MERANO, C.P. TRENTO, C.L. ROVERETO, C.L. VIGO DI FASSA, C.L. ALTIPIANI, C.R. ABRUZZO, C.P. L'AQUILA, C.L. AVEZZANO, C.L. SULMONA, C.L. CAROLI, C.P. CHIETI, C.L. LANCIANO, C.L. VASTO, C.P. PESCARA, C.L. PENNE, C.P. TERAMO, C.R. BASILICATA, C.P. MATERA, C.P. POTENZA, C.L. LAVELLO, C.L. MELFI, C.L. RIONERO IN VULTURE, C.L. VENOSA, C.R. CALABRIA, C.P. COSENZA, C.L. ROSSANO, C.P. CATANZARO, C.L. LAMEZIA TERME, C.P. CROTONE, C.L. SANTA SEVERINA, C.P. REGGIO CALABRIA, C.P. VIBO VALENTIA, C.R. CAMPANIA, C.P. AVELLINO, C.L. ARIANO IRPINO, C.P. BENEVENTO, C.P. CASERTA, C.L. AURUNCO, C.P. NAPOLI, C.L. POMPEI, C.L. FRATTAMAGGIORE, C.L. ERCOLANO, C.L. NAPOLI NORD, C.L. PORTICI, C.P. SALERNO, C.L. SERRE, C.L. AGROPOLI, C.L. COSTA AMALFITANA, C.L. MONTECORICE CASTELLABATE, C.L. SAPRI, C.R. EMILIA-ROMAGNA, C.P. BOLOGNA, C.L. IMOLA, C.P. FERRARA, C.P. FORLI', C.L. FORLIMPOPOLI, C.L. CESENATICO, C.L. CESENA, C.P. MODENA, C.L. CARPI, C.L. SASSUOLO, C.L. MODENA, C.L. FINALE EMILIA, C.L. PRIGNANO SULLA SECCHIA, C.P. PIACENZA, C.P. PARMA, C.L. PONTE TARO-FONTEVIVO, C.L. BEDONIA, C.L. SAN SECONDO PARMENSE, C.L. SORAGNA, C.L. SORBOLO, C.L. FONTANELLATO, C.L. MEDESANO, C.L. PALANZANO, C.L. SCURANO, C.L. TIZZANO VAL DI PARMA, C.P. RAVENNA, C.L. FAENZA, C.L. LUGO DI ROMAGNA, C.P. REGGIO EMILIA, C.L. CASINA, C.L. CASTELLARANO, C.L. QUATTRO CASTELLA, C.L. GUASTALLA, C.L. RUBIERA, C.L. SCANDIANO, C.L. CARPINETI, C.L. CANOSSA, C.L. CORREGGIO, C.L. REGGIO EMILIA, C.L. NOVELLARA, C.L. TOANO, C.L. FABBRICO, C.P. RIMINI, C.L. CATTOLICA MORCIANO DI ROM, C.L. RICCIONE, C.R. FRIULI VENEZIA GIULIA, C.P. GORIZIA, C.L. MONFALCONE, C.L. GORIZIA, C.P. PORDENONE, C.L. MANIAGO, C.L. CASARSA DELLA DELIZIA, C.L. S. VITO AL TAGLIAMENTO -, C.P. TRIESTE, C.P. UDINE, C.L. PALMANOVA, C.R. LAZIO, C.P. FROSINONE, C.L. PALIANO, C.L. CASSINO, C.P. LATINA, C.L. APRILIA, C.L. FONDI, C.L. ITRI, C.P. RIETI, C.P. ROMA, C.L. ALLUMIERE, C.L. ANZIO - NETTUNO, C.L. CIVITAVECCHIA, C.L. PALESTRINA, C.L. TIVOLI, C.L. TOLFA, C.L. VELLETRI, C.L. MONTE PORZIO CATONE, C.L. SABATINO, C.L. MARINO, C.L. BELLEGRA, C.L. CIAMPINO, C.L. FIUMICINO, C.L. FORMELLO, C.L. LADISPOLI CERVETERI, C.L. MORLUPO, C.L. SANTA SEVERA SANTA MARINE, C.L. GUIDONIA-MONTECELIO, C.L. COLLEFERRO, C.P. VITERBO, C.L. TARQUINIA, C.L. NEPI, C.L. ACQUAPENDENTE PROCENO, C.L. BAGNOREGIO, C.L. CANINO CELLERE, C.L. CAPRANICA, C.L. CARBOGNANO, C.L. CIVITA CASTELLANA, C.L. CIVITELLA D'AGLIANO, C.L. MONTE ROMANO, C.L. ORTE, C.L. RONCIGLIONE, C.L. SORIANO, C.L. VIGNANELLO, C.R. LIGURIA, C.P. GENOVA, C.L. ARENZANO, C.L. BARGAGLI, C.L. CAMOGLI, C.L. CAMPOLIGURE, C.L. CAMPOMORONE, C.L. CERANESI, C.L. CHIAVARI, C.L. CIGAGNA, C.L. COGOLETO, C.L. GATTORNA, C.L. LAVAGNA, C.L. MASONE, C.L. RAPALLO, C.L. RIVA TRIGOSO, C.L. ROSSIGLIONE, C.L. SANT'OLCISE, C.L. SERRA RICCO, C.L. USCIO, C.L. RONCO SCRIVIA, C.L. SANTA MARGHERITA LIGURE, C.L. SORI, C.L. TORRIGLIA, C.L. DAVAGNA, C.L. GENOVA PONENTE, C.L. COGORNO, C.L. GENOVA CENTRO, C.L. REZZOAGLIO, C.L. S. STEFANO D'AVETO, C.P. IMPERIA, C.L. BORDIGHERA, C.L. DIANO MARINA, C.L. PIEVE DI TECO, C.L. SANREMO, C.L. VENTIMIGLIA, C.L. VILLAREGIA, C.L. TAGGIA, C.L. IMPERIA, C.L. PONTEDASSIO, C.P. LA SPEZIA, C.L. LEVANTO, C.L. RICCO DEL GOLFO, C.L. FOLLO, C.P. SAVONA, C.L. CENGIO, C.L. CERIALE, C.L. LOANO, C.L. MILLESIMO, C.L. TOIRANO, C.L. VADO LIGURE, C.L. VARAZZE, C.L. SASSELLO, C.L. SAVONA, C.L. STELLA, C.R. LOMBARDO, C.P. BERGAMO, C.L. TREVIGLIO, C.L. BERGAMO OVEST E VALLE IMA, C.L. CARAVAGGIO, C.P. BRESCIA, C.L. PALAZZOLO SULL'OGLIO, C.L. BRESCIA, C.L. CALVISANO, C.L. GARDONE VAL TROMPIA, C.L. GHEDI, C.P. COMO, C.L. CANTU', C.L. LIPOMO, C.L. LURATE CACCIVIO, C.L. MENAGGIO, C.L. MONTORFANO, C.L. UGGIATE TREVANO, C.L. VALSOLDA, C.L. BASSO LARIO, C.L. CERMENTATE, C.L. COMO, C.L. DOMASO, C.L. GRANDATE, C.L. LOMAZZO, C.L. SAN FERMO DELLA BATTAGLIA, C.L. TRIANGOLO LARIANO, C.P. CREMONA, C.L. CASALMAGGIORE, C.L. CREMA, C.L. PIZZIGHETONE, C.L. CREMONA, C.P. LECCO, C.L. CASATENNO, C.L. COLICO, C.L. LECCO, C.L. MERATE, C.L. VALMADRERA, C.P. LODI, C.L. CODOGNO, C.L. LODI, C.L. LODIGIANO OVEST, C.P. MILANO, C.L. BRESCO, C.L. CINISELLO BALSAMO, C.L. CUSANO MILANINO, C.L. DESIO, C.L. LAINATE, C.L. LEGNANO, C.P. MONZA E DELLA BRIANZA, C.L. NOVA MILANESE, C.L. PADERNO DUGNANO, C.L. SESTO S. GIOVANNI, C.L. MILANO, C.L. BRUGHERIO, C.L. LENTATE SUL SEVISO, C.L. GROANE, C.L. MUGGIO', C.L. SAN DONATO MILANESE, C.L. VILLASANTA, C.L. MILANO EST, C.L. ALTE GROANE-MISINTO, C.L. CORMANO, C.P. MANTOVA, C.L. CASTIGLIONE DELLE STIVIER, C.P. PAVIA, C.L. CASTEGGIO, C.L. MEDE, C.L. MORTARA, C.L. STRADELLA, C.L. VALLE LOMELLINA, C.L. VIGEVANO, C.L. VOGHERA, C.L. GAMBOLO', C.L. CASORATE PRIMO, C.P. VARESE, C.L. SONDRIO, C.L. MORBEGNO, C.P. VARESE, C.L. BUSTO ARSIZIO, C.L. GALLARATE, C.L. LUINO, C.L. SARONNO, C.L. MEDIO VERBANO, C.L. VALCERESIO, C.L. VARESE, C.R. MARCHE, C.P. ANCONA, C.L. FABRIANO, C.L. JESI, C.L. OSIMO, C.L. SASSOFERRATO, C.L. SENIGALLIA, C.L. LORETO, C.L. ANCONA, C.L. CASTELPLANIO, C.L. CHIARAVALLE, C.P. ASCOLI PICENO, C.P. FERMO, C.L. SAN BENEDETTO DEL TRONTO, C.L. ASCOLI PICENO, C.L. SIBILLINI, C.P. MACERATA, C.L. CAMERINO, C.L. MATELICA, C.L. SAN SEVERINO MARCHE, C.L. TOLENTINO, C.L. CINGOLI, C.L. MACERATA, C.L. PETRIOLO, C.L. POTENZA PICENA, C.L. SARNANO, C.L. VISSO, C.P. PESARO E URBINO, C.L. CAGLI, C.L. FOSSOMBRONE, C.L. MONDOLFO, C.L. URBINO, C.L. FERMIGNANO, C.L. PERGOLA, C.L. PESARO, C.L. SANT'ANGELO IN VADO, C.L. MONTELABBATE, C.R. MOLISE, C.P. CAMPOBASSO, C.P. ISERNIA, C.R. PIEMONTE, C.P. ALESSANDRIA, C.L. ACQUI TERME, C.L. CASALE MONFERRATO, C.L. GAVI LIGURE, C.L. NOVI LIGURE, C.L. SERRAVALLE SCRIVIA, C.L. TORTONA, C.L. VIGNOLE BORBERA, C.L. SAN SALVATORE MONFERRATO, C.P. ASTI, C.L. CANELLI, C.L. MONTEGROSSO D'ASTI, C.L. SAN DAMIANO D'ASTI, C.L. VILLANOVA D'ASTI, C.L. COCCONATO, C.L. ISOLA D'ASTI, C.L. MONALE, C.P. BIELLA, C.L. CAVAGLIA, C.L. COSSATO, C.P. CUNEO, C.L. ALBA, C.L. BORGO S. DALMAZZO, C.L. BRA, C.L. MONDOVI', C.L. MONESIGLIO, C.L. RACCONIGI, C.L. CUNEO, C.L. CARAGLIO, C.L. BUSCA, C.L. DRONERO, C.L. LIMONE PIEMONTE, C.L. MELLE, C.L. MORETTA, C.L. PEVERAGNO, C.L. SAMPEYRE, C.L. SAVIGLIANO, C.L. SOMMARIVA BOSCO, C.L. VALLESTURA, C.P. NOVARA, C.L. ARONA, C.L. BORGOMANERO, C.L. GALLIATE, C.L. OLEGGIO, C.L. TRECATE, C.L. NOVARA, C.P. TORINO, C.L. AGLIE', C.L. BEINASCIO, C.L. CARMAGNOLA, C.L. CASTELLAMONTE, C.L. CHIARI, C.L. CHIVASSO, C.L. FIANO TORINESE, C.L. GASSINO TORINESE, C.L. GIANENO, C.L. IVREA, C.L. LEINI', C.L. MONCALIERI, C.L. NICHELINO, C.L. RIVAROLO CANAVESE, C.L. RIVOLI, C.L. S. GIORGIO CANAVESE, C.L. SANTENA, C.L. SETTIMO TORINESE, C.L. TORRE PELLICE, C.L. VALLI DI LANZO, C.L. VIGONE, C.L. VILLARDORA, C.L. VIDRACCO, C.L. BARDONECCHIA, C.L. CARIGNANO, C.L. CUORGNE', C.L. DRUENTO, C.L. LAURIANO, C.L. MONTANARO, C.L. PIOSSASCO, C.L. PONT CANAVESE, C.L. SAN FRANCESCO AL CAMPO, C.L. SETTIMO VITTONO, C.L. STRAMBINO, C.L. SUSA, C.L. TROFARELLO, C.L. MAPPANO, C.L. AIRASCA, C.P. VERBANIA, C.L. CANNOBIO, C.L. DOMODOSSOLA, C.L. STRESA, C.P. VERCELLI, C.L. BORGOSIESA, C.L. GATTINARA, C.L. CRESCENTINO, C.R. PUGLIA, C.P. BARI, C.P. BARILETTA ANDRIA E TRANI, C.L. GIOIA DEL COLLE, C.P. BRINDISI, C.L. FASANO, C.L. CAROVIGNO, C.P. FOGGIA, C.L. CERIGNOLA, C.P. LECCO, C.L. CASARANO, C.P. TARANTO, C.R. SARDEGNA, C.P. CAGLIARI, C.P. NUORO, C.P. ORISTANO, C.L. BOSA, C.P. SASSARI, C.R. SICILIA, C.P. AGRIGENTO, C.P. CALTANISSETTA, C.L. GELA, C.P. CATANIA, C.L. ETNA SUD - BIANCAVILLA, C.L. RANDAZZO (ETNA NORD), C.L. ACIREALE, C.L. CALATINO SUD SIMETO, C.L. CATANIA HINTERLAND, C.L. CITTA' DI CATANIA, C.L. JONICO GIARRE, C.P. ENNA, C.L. ENNA, C.P. MESSINA, C.P. PALERMO, C.P. RAGUSA, C.P. SIRACUSA, C.P. TRAPANI, C.L. MARSALA, C.L. ALCAMO, C.L. TRAPANI, C.R. TOSCANA, C.P. AREZZO, C.L. BIBBIENA, C.L. FOIANO DELLA CHIANA, C.L. MONTE SAN SAVINO, C.L. SANSEPOLCRO, C.L. STIA, C.L. CASTIGLION FIORENTINO, C.L. CHIUSI DELLA VERNA, C.P. FIRENZE, C.L. BAGNO A RIPOLI, C.L. CERTALDO, C.L. FUCECCHIO, C.L. GREVE IN CHIANTI, C.L. INCISA VALDARNO, C.L. RIGNANO SULL'ARNO, C.L. SCANDICCI, C.L. STRADA IN CHIANTI, C.L. FIRENZE, PRESIDIO TORRIGIANI, C.P. GROSSETO, C.L. CAPALBIO, C.L. CASTELL'AZZARA, C.L. CASTIGLIONE DELLA PESCAIA, C.L. FOLLONICA, C.L. GAVORRANO, C.L. MONTE ARGENTARIO, C.L. MONTIERI, C.L. ORBETELLO, C.L. PITIGLIANO, C.L. RAVI, C.L. RIBOLLA, C.L. SCARLINO, C.L. MONTEROTONDO M., C.P. LIVORNO, C.L. DONORATICO, C.L. PIOMBINO, C.L. SAN VINCENZO, C.L. SUVERETO, C.L. VENTURINA, C.L. LIVORNO, C.L. RIO NELL' ELBA, C.P. LUCCA, C.L. BAGNI DI LUCCA, C.L. VERSILIA/VIAREGGIO, C.L. LUCCA, C.L. VILLA BASILICA, C.P. MASSA, C.L. MASSA, C.L. ALBIANO MAGRA, C.P. PISA, DELEGAZIONE CANNETO, C.L. CASCIANA TERME, C.L.

Croce Rossa Italiana - Comitato Centrale

Rendiconto economico 2009

(il prospetto comprende anche tutti i comitati di competenza)

Croce Rossa Italiana - Comitato Centrale
Rendiconto economico 2009 (il prospetto comprende anche tutti i comitati di competenza)

	ANNO 2009		ANNO 2008	
	Parziali	Totali	Parziali	Totali
A) VALORE DELLA PRODUZIONE				
1) Proventi e corrispettivi per la produzione delle prestazioni e-o dei servizi *		201.816.324,45		189.758.474,43
2) Variazione delle rimanenze dei prodotti in corso di lavorazione, semilavorati e finiti		3.813,60		17.763,04
3) Variazione dei lavori in corso su ordinazione		0,00		0,00
4) Incrementi di immobilizzazioni per lavori interni		0,00		102.996,94
5) Altri ricavi e proventi, con separata indicazione dei contributi di competenza dell'esercizio				
a) Contributi dello Stato e di altri Enti del settore pubblico	186.230.732,27		181.706.820,97	
b) Trasferimenti dall'Unione Europea ECHO	109.012,00		103.088,57	
c) Altri contributi e trasferimenti	19.736.951,34		15.817.136,28	
d) Altri ricavi	70.847.475,76		80.964.103,42	
Totale altri ricavi e proventi, con separata indicazione dei contributi di competenza dell'esercizio (5)		276.924.171,37		278.591.149,24
TOTALE VALORE DELLA PRODUZIONE (A)		276.924.171,37		278.591.149,24
B) COSTI DELLA PRODUZIONE				
6) per materie prime, sussidiarie, consumo e merci **		69.678.157,10		72.842.507,90
7) per servizi **		71.385.789,12		64.212.132,49
8) per godimento beni di terzi **		6.115.066,59		7.109.552,14
9) per il personale **				
a) salari e stipendi	198.444.127,31		201.375.724,60	
b) oneri sociali	330.509,94		3.266.879,36	
c) trattamento di fine rapporto	3.534.028,84		3.466.691,90	
d) trattamento di quiescenza e simili	29.817,19		158.780,95	
e) altri costi	11.274.096,95		7.393.129,28	
Totale per il personale ** (9)		213.612.580,23		215.661.206,09
10) Ammortamenti e svalutazioni				
a) Ammortamento delle immobilizzazioni immateriali	103,68		1.789.552,65	
b) Ammortamento delle immobilizzazioni materiali	28.547.985,43		26.768.082,39	
c) Altre svalutazioni delle immobilizzazioni	65.340,48		262.731,74	
d) Svalutazione dei crediti compresi nell'attivo circolante e delle disponibilità liquide	0,00		0,00	
Totale ammortamenti e svalutazioni (10)		28.613.429,59		28.820.366,78
11) Variazioni delle rimanenze di materie prime, sussidiarie, di consumo e merci		0,00	0,00	0,00
12) Accantonamenti per rischi		848,84		4.000,00
13) Accantonamenti ai fondi per oneri		1.953.290,04		2.432.930,41
14) Oneri diversi di gestione		65.344.325,35		65.943.469,70
TOTALE COSTI DELLA PRODUZIONE (B)		242.226.009,82		244.481.572,87
DIFFERENZA TRA VALORE E COSTI DELLA PRODUZIONE (A - B)		34.698.161,55		11.444.218,14

	ANNO 2009		ANNO 2008	
	Parziali	Totali	Parziali	Totali
C) PROVENTI ED ONERI FINANZIARI				
15) Proventi da partecipazioni		0,00		35.162,46
16) Altri proventi finanziari				
a) di crediti iscritti nelle immobilizzazioni	0,00		45.040,66	
b) di titoli iscritti nelle immobilizzazioni che non costituiscono partecipazioni	0,00		0,00	
c) di titoli iscritti nell'attivo circolante che non costituiscono partecipazioni	0,00		7.953,46	
d) proventi diversi dai precedenti	1.001.235,99		2.825.199,99	
Totale Altri proventi finanziari (16)		1.001.235,99		2.878.194,11
17) Interessi ed altri oneri finanziari		-2.752.624,22		-5.111.387,55
17-Bis) Utili e perdite su cambi		0,00		-6.556,77
TOTALE PROVENTI ED ONERI FINANZIARI (C)	1.001.235,99	-1.751.388,23	2.878.194,11	-2.204.587,75
D) RETTIFICHE DI VALORE DI ATTIVITA' FINANZIARIE				
18) Rivalutazioni				
a) di partecipazioni	0,00		0,00	
b) di immobilizzazioni finanziarie	0,00		0,00	
c) di titoli iscritti nell'attivo circolante	0,00		0,00	
Totale Rivalutazioni (10)		0,00		0,00
19) Svalutazioni				
a) di partecipazioni	0,00		0,00	
b) di immobilizzazioni finanziarie	-16.353,00		-22.122,12	
c) di titoli iscritti nell'attivo circolante	0,00		0,00	
Totale svalutazioni (19)		-16.353,00		-22.122,12
TOTALE RETTIFICHE DI VALORE DI ATTIVITA' FINANZIARIE (D)	-16.353,00	-16.353,00	-22.122,12	-22.122,12
E) PROVENTI ED ONERI STRAORDINARI				
20) Proventi, con separata indicaz. delle plusvalenze da alienazioni i cui ricavi non sono iscrivibili a n. 5)		3.721.115,23		1.948.305,71
21) Oneri straordinari, con separata indicazione delle minusvalenze da alienazione i cui effetti contabili non sono iscrivibili al n. 14)		115.765,17		-454.147,14
22) Sopravvenienze attive ed insussistenze del passivo derivanti dalla gestione dei residui		9.422.265,41		17.898.647,31
23) Sopravvenienze attive da immobilizzazioni materiali (donazioni)		2.149.386,87		4.167.842,95
24) Sopravvenienze passive ed insussistenze dell'attivo derivanti dalla gestione dei residui		-8.310.875,18		-14.536.976,80
25) Insussistenze dell'attivo da immobilizzazioni materiali (eliminazione beni ed impianti)		-8.012.099,90		-9.757.140,34
26) Variazione valori beni iscritti nei conti d'ordine		-1.077.608,35		7.414,83
TOTALE PROVENTI ED ONERI STRAORDINARI (E)	0,00	-1.992.050,75	0,00	-726.053,48
RISULTATO PRIMA DELLE IMPOSTE (A - B +/- C +/- D +/- E)		18.281.030,58		8.491.454,79
IMPOSTE DELL'ESERCIZIO				
AVANZO / DISAVANZO / PAREGGIO ECONOMICO		18.281.030,58		8.491.454,79

QUADRO DI RICLASSIFICAZIONE DEI RISULTATI ECONOMICI

	ANNO 2009	ANNO 2008	+ / -
A. RICAVI	407.896.833,66	387.506.280,23	20.390.553,43
VARIAZIONE DELLE RIMANENZE DI PRODOTTI IN CORSO DI LAVORAZIONE	0,00	0,00	0,00
B. VALORE DELLA PRODUZIONE TIPICA	407.896.833,66	387.506.280,23	20.390.553,43
CONSUMI DI MATERIE PRIME E SERVIZI ESTERNI	147.179.012,81	144.164.192,53	3.014.820,28
C. VALORE AGGIUNTO	260.717.820,85	243.342.087,70	17.375.733,15
COSTO DEL LAVORO	213.612.580,23	215.661.206,09	-2.048.625,86
D. MARGINE OPERATIVO LORDO	47.105.240,62	27.680.881,61	19.424.359,01
AMMORTAMENTI	28.613.429,59	28.820.366,78	-206.937,19
STANZIAMENTI A FONDI RISCHI ED ONERI	1.954.138,88	2.436.930,41	-482.791,53
SALDO PROVENTI ED ONERI DIVERSI	5.503.150,41	15.020.633,72	-9.517.483,31
E. RISULTATO OPERATIVO	22.040.822,56	11.444.218,14	10.596.604,42
PROVENTI ED ONERI FINANZIARI	-1.751.388,23	-2.204.587,75	453.199,52
RETTIFICHE DI VALORE DI ATTIVITA' FINANZIARIE	-16.353,00	-22.122,12	5.769,12
E. RISULTATO PRIMA DEI COMPONENTI STRAORDINARI DELLE IMPOSTE	20.273.081,33	9.217.508,27	11.055.573,06
PROVENTI ED ONERI STRAORDINARI	-1.992.050,75	-726.053,48	-1.265.997,27
RISULTATO PRIMA DELLE IMPOSTE	18.281.030,58	8.491.454,79	9.789.575,79
IMPOSTE DI ESERCIZIO	0,00	0,00	0,00
H. AVANZO / PAREGGIO / DISAVANZO ECONOMICO DEL PERIODO	18.281.030,58	8.491.454,79	9.789.575,79

ELENCO DEI COMITATI CUI IL PROSPETTO SI RIFERISCE: *COMITATO CENTRALE, C.P. BOLZANO, C.L. MERANO, C.P. TRENTO, C.L. ROVERETO, C.L. VIGO DI FASSA, C.L. ALTIPIANI, C.R. ABRUZZO, C.P. L'AQUILA, C.L. AVEZZANO, C.L. SULMONA, C.L. CARSOLI, C.P. CHIETI, C.L. LANCIANO, C.L. VASTO, C.P. PESCARA, C.L. PENNE, C.P. TERAMO, C.R. BASILICATA, C.P. MATERA, C.P. POTENZA, C.L. LAVELLO, C.L. MELFI, C.L. RIONERO IN VULTURE, C.L. VENOSA, C.R. CALABRIA, C.P. COSENZA, C.L. ROSSANO, C.P. CATANZARO, C.L. LAMEZIA TERME, C.P. CROTONE, C.L. SANTA SEVERINA, C.P. REGGIO CALABRIA, C.P. VIBO VALENTIA, C.R. CAMPANIA, C.P. AVELLINO, C.L. ARIANO IRPINO, C.P. BENEVENTO, C.P. CASERTA, C.L. AURUNCO, C.P. NAPOLI, C.L. POMPEI, C.L. FRATTAMAGGIORE, C.L. ERCOLANO, C.L. NAPOLI NORD, C.L. PORTICI, C.P. SALERNO, C.L. SERRE, C.L. AGROPOLI, C.L. COSTA AMALFITANA, C.L. MONTECORICE CASTELLABATE, C.L. SAPRI, C.R. EMILIA-ROMAGNA, C.P. BOLOGNA, C.L. IMOLA, C.P. FERRARA, C.P. FORLI', C.L. FORLIMPOPOLI, C.L. CESENATICO, C.L. CESENA, C.P. MODENA, C.L. CARPI, C.L. SASSUOLO, C.L. MODENA, C.L. FINALE EMILIA, C.L. PRIGNANO SULLA SECCHIA, C.P. PIACENZA, C.P. PARMA, C.L. PONTE TARO-FONTEVIVO, C.L. BEDONIA, C.L. SAN SECONDO PARMENSE, C.L. SORAGNA, C.L. SORBOLO, C.L. FONTANELLATO, C.L. MEDESANO, C.L. PALANZANO, C.L. SCURANO, C.L. TIZZANO VAL DI PARMA, C.P. RAVENNA, C.L. FAENZA, C.L. LUGO DI ROMAGNA, C.P. REGGIO EMILIA, C.L. CASINA, C.L. CASTELLARANO, C.L. QUATTRO CASTELLA, C.L. GUASTALLA, C.L. RUBIERA, C.L. SCANDIANO, C.L. CARPINETI, C.L. CANOSSA, C.L. CORREGGIO, C.L. REGGIO EMILIA, C.L. NOVELLARA, C.L. TOANO, C.L. FABBRICO, C.P. RIMINI, C.L. CATTOLICA MORCIANO DI ROM, C.L. RICCIONE, C.R. FRIULI VENEZIA GIULIA, C.P. GORIZIA, C.L. MONFALCONE, C.L. GORIZIA, C.P. PORDENONE, C.L. MANIAGO, C.L. CASARSA DELLA DELIZIA, C.L. S. VITO AL TAGLIAMENTO -, C.P. TRIESTE, C.P. UDINE, C.L. PALMANOVA, C.R. LAZIO, C.P. FROSINONE, C.L. PALIANO, C.L. CASSINO, C.P. LATINA, C.L. APRILIA, C.L. FONDI, C.L. ITRI, C.P. RIETI, C.P. ROMA, C.L. ALLUMIERE, C.L. ANZIO - NETTUNO, C.L. CIVITAVECCHIA, C.L. PALESTRINA, C.L. TIVOLI, C.L. TOLFA, C.L. VELLETRI, C.L. MONTE PORZIO CATONE, C.L. SABATINO, C.L. MARINO, C.L. BELLEGRA, C.L. CIAMPINO, C.L. FIUMICINO, C.L. FORMELLO, C.L. LADISPOLI CERVETERI, C.L. MORLUPO, C.L. SANTA SEVERA SANTA MARINE, C.L. GUIDONIA-MONTECELIO, C.L. COLLEFERRO, C.P. VITERBO, C.L. TARQUINIA, C.L. NEPI, C.L. ACQUAPENDENTE PROCENO, C.L. BAGNOREGIO, C.L. CANINO CELLERE, C.L. CAPRANICA, C.L. CARBOGNANO, C.L. CIVITA CASTELLANA, C.L. CIVITELLA D'AGLIANO, C.L. MONTE ROMANO, C.L. ORTE, C.L. RONCIGLIONE, C.L. SORIANO, C.L. VIGNANELLO, C.R. LIGURIA, C.P. GENOVA, C.L. ARENZANO, C.L. BARGAGLI, C.L. CAMOGLI, C.L. CAMPOLIGURE, C.L. CAMPOMORONE, C.L. CERANESI, C.L. CHIAVARI, C.L. CICAGNA, C.L. COGOLETO, C.L. GATTORNA, C.L. LAVAGNA, C.L. MASONE, C.L. RAPALLO, C.L. RIVA TRIGOSO, C.L. ROSSIGLIONE, C.L. SANT'OLCESE, C.L. SERRA RICCO, C.L. USCIO, C.L. RONCO SCRIVIA, C.L. SANTA MARGHERITA LIGURE, C.L. SORI, C.L. TORRIGLIA, C.L. DAVAGNA, C.L. GENOVA PONENTE, C.L. COGORNO, C.L. GENOVA CENTRO, C.L. REZZOAGLIO, C.L. S.STEFANO D'AVETO, C.P. IMPERIA, C.L. BORDIGHERA, C.L. DIANO MARINA, C.L. PIEVE DI TECO, C.L. SANREMO, C.L. VENTIMIGLIA, C.L. VILLAREGIA, C.L. TAGGIA, C.L. IMPERIA, C.L. PONTEDASSIO, C.P. LA SPEZIA, C.L. LEVANTO, C.L. RICCO DEL GOLFO, C.L. FOLLO, C.P. SAVONA, C.L. CENGIO, C.L. CERIALE, C.L. LOANO, C.L. MILLESIMO, C.L. TOIRANO, C.L. VADO LIGURE, C.L. VARAZZE, C.L. MAGLIOLO, C.L. SASSELLO, C.L. SAVONA, C.L. STELLA, C.R. LOMBARDIA, C.P. BERGAMO, C.L. TREVIGLIO, C.L. BERGAMO OVEST E VALLE IMA, C.L. CARAVAGGIO, C.P. BRESCIA, C.L. PALAZZOLO SULL'OGGIO, C.L. BRESCIA, C.L. CALVISANO, C.L. GARDONE VAL TROMPIA, C.L. GHEDI, C.P. COMO, C.L. CANTU', C.L. LIPOMO, C.L. LURATE CACCIVIO, C.L. MENAGGIO, C.L. MONTORFANO, C.L. UGGIATE TREVANO, C.L. VALSOLDA, C.L. BASSO LARIO, C.L. CERMANATE, C.L. COMO, C.L. DOMASO, C.L. GRANDATE, C.L. LOMAZZO, C.L. SAN FERMO DELLA BATTAGLIA, C.L. TRIANGOLO LARIANO, C.P. CREMONA, C.L. CASALMAGGIORE, C.L. CREMA, C.L. PIZZIGHETONE, C.L. CREMONA, C.P. LECCO, C.L. CASATENNOVO, C.L. COLICO, C.L. LECCO, C.L. MERATE, C.L. VALMADRERA, C.P. LODI, C.L. CODOGNO, C.L. LODI, C.L. LODIGIANO OVEST, C.P. MILANO, C.L. BRESSO, C.L. CINISELLO BALSAMO, C.L. CUSANO MILANINO, C.L. DESIO, C.L. LAINATE, C.L. LEGNANO, C.P. MONZA E DELLA BRIANZA, C.L. NOVA MILANESE, C.L. PADERNO DUGNANO, C.L. SESTO S. GIOVANNI, C.L. MILANO, C.L. BRUGHERIO, C.L. LENTATE SUL SEVESO, C.L. GROANE, C.L. MUGGIO', C.L. SAN DONATO MILANESE, C.L. VILLASANTA, C.L. MILANO EST, C.L. ALTE GROANE-MISINTO, C.L. CORMANO, C.P. MANTOVA, C.L. CASTIGLIONE DELLE STIVIER, C.P. PAVIA, C.L. CASTEGGIO, C.L. MEDE, C.L. MORTARA, C.L. STRADELLA, C.L. VALLE LOMELLINA, C.L. VIGEVANO, C.L. VOGHERA, C.L. GAMBOLO', C.L. CASORATE PRIMO, C.L. PAVIA, C.P. SONDRIO, C.L. MORBEGNO, C.P. VARESE, C.L. BUSTO ARSIZIO, C.L. GALLARATE, C.L. LUINO, C.L. SARONNO, C.L. MEDIO VERBANO, C.L. VALCERESIO, C.L. VARESE, C.R. MARCHE, C.P. ANCONA, C.L. FABRIANO, C.L. JESI, C.L. OSIMO, C.L. SASSOFERRATO, C.L. SENIGALLIA, C.L. LORETO, C.L. ANCONA, C.L. CASTELPLANIO, C.L. CHIARAVALLE, C.P. ASCOLI PICENO, C.P. FERMO, C.L. SAN BENEDETTO DEL TRONTO, C.L. ASCOLI PICENO, C.L. SIBILLINI, C.P. MACERATA, C.L. CAMERINO, C.L. MATELICA, C.L. SAN SEVERINO MARCHE, C.L. TOLENTINO, C.L. CINGOLI, C.L. MACERATA, C.L. PETRIOLO, C.L. POTENZA PICENA, C.L. SARNANO, C.L. VISSO, C.P. PESARO E URBINO, C.L. CAGLI, C.L. FOSSOMBRONE, C.L. MONDOLFO, C.L. URBINO, C.L. FERMIGNANO, C.L. PERGOLA, C.L. PESARO, C.L. SANT'ANGELO IN VADO, C.L. MONTELABBATE, C.R. MOLISE, C.P. CAMPOBASSO, C.P. ISERNIA, C.R. PIEMONTE, C.P. ALESSANDRIA, C.L. ACQUI TERME, C.L. CASALE MONFERRATO, C.L. GAVI LIGURE, C.L. NOVI LIGURE, C.L. SERRAVALLE SCRIVIA, C.L. TORTONA, C.L. VIGNOLE BORBERA, C.L. SAN SALVATORE MONFERRATO, C.P. ASTI, C.L. CANELLI, C.L. MONTEGROSSO D'ASTI, C.L. SAN DAMIANO D'ASTI, C.L. VILLANOVA D'ASTI, C.L. COCCONATO, C.L. ISOLA D'ASTI, C.L. MONALE, C.P. BIELLA, C.L. CAVAGLIA, C.L. COSSATO, C.P. CUNEO, C.L. ALBA, C.L. BORGO S. DALMAZZO, C.L. BRA, C.L. MONDOVI', C.L. MONESIGLIO, C.L. RACCONIGI, C.L. CUNEO, C.L. CARAGLIO, C.L. BUSCA, C.L. DRONERO, C.L. LIMONE PIEMONTE, C.L. MELLE, C.L. MORETTA, C.L. PEVERAGNO, C.L. SAMPEYRE, C.L. SAVIGLIANO, C.L. SOMMARIVA BOSCO, C.L. VALLESTURA, C.P. NOVARA, C.L. ARONA, C.L. BORGOMANERO, C.L. GALLIATE, C.L. OLEGGIO, C.L. TRECATE, C.L. NOVARA, C.P. TORINO, C.L. AGLIE', C.L. BEINASCO, C.L. CARMAGNOLA, C.L. CASTELLAMONTE, C.L. CHIERI, C.L. CHIVASSO, C.L. FIANO TORINESE, C.L. GASSINO TORINESE, C.L. GIAVENO, C.L. IVREA, C.L. LEINI', C.L. MONCALIERI, C.L. NICHELINO, C.L. RIVAROLO CANAVESE, C.L. RIVOLI, C.L. S. GIORGIO CANAVESE, C.L. SANTENA, C.L. SETTIMO TORINESE, C.L. TORRE PELLICE, C.L. VALLI DI LANZO, C.L. VIGONE, C.L. VILLARDORA, C.L. VIDRACCO, C.L. BARDONECCHIA, C.L. CARIGNANO, C.L. CUORGNE', C.L. DRUENTO, C.L. LAURIANO, C.L. MONTANARO, C.L. PIOSSASCO, C.L. POIRINO, C.L. PONT CANAVESE, C.L. SAN FRANCESCO AL CAMPO, C.L. SETTIMO VITTONE, C.L. STRAMBINO, C.L. SUSÀ, C.L. TROFARELLO, C.L. MAPPANO, C.L. AIRASCA, C.P. VERBANIA, C.L. CANNOBIO, C.L. DOMODOSSOLA, C.L. STRESA, C.P. VERCELLI, C.L. BORGOSIESA, C.L. GATTINARA, C.L. CRESCENTINO, C.R. PUGLIA, C.P. BARI, C.P. BARLETTA ANDRIA E TRANI, C.L. GIOIA DEL COLLE, C.P. BRINDISI, C.L. FASANO, C.L. CAROVIGNO, C.P. FOGGIA, C.L. CERIGNOLA, C.P. LECCE, C.L. CASARANO, C.P. TARANTO, C.R. SARDEGNA, C.P. CAGLIARI, C.P. NUORO, C.P. ORISTANO, C.L. BOSA, C.P. SASSARI, C.R. SICILIA, C.P. AGRIGENTO, C.P. CALTANISSETTA, C.L. GELA, C.P. CATANIA, C.L. ETNA SUD - BIANCAVILLA, C.L. RANDAZZO (ETNA NORD), C.L. ACIREALE, C.L. CALATINO SUD SIMETO, C.L. CATANIA HINTERLAND, C.L. CITTA' DI CATANIA, C.L. JONICO GIARRE, C.P. ENNA, C.L. ENNA, C.P. MESSINA, C.P. PALERMO, C.P. RAGUSA, C.P. SIRACUSA, C.P. TRAPANI, C.L. MARSALA, C.L. ALCAMO, C.L. TRAPANI, C.R. TOSCANA, C.P. AREZZO, C.L. BIBBIENA, C.L. FOIANO DELLA CHIANA, C.L. MONTE SAN SAVINO, C.L. SANSEPOLCRO, C.L. STIA, C.L. CASTIGLION FIORENTINO, C.L. CHIUSI DELLA VERNA, C.P. FIRENZE, C.L. BAGNO A RIPOLI, C.L. CERTALDO, C.L. FUCECCHIO, C.L. GREVE IN CHIANTI, C.L. INCISA VALDARNO, C.L. RIGNANO SULL'ARNO, C.L. SCANDICCI, C.L. STRADA IN CHIANTI, C.L. FIRENZE, PRESIDIO TORRIGIANI, C.P. GROSSETO, C.L. CAPALBIO, C.L. CASTELL'AZZARA, C.L. CASTIGLIONE DELLA PESCAIA, C.L. FOLLONICA, C.L. GAVORRANO, C.L. MONTE ARGENTARIO, C.L. MONTIERI, C.L. ORBETELLO, C.L. PITIGLIANO, C.L. RAVI, C.L. RIBOLLA, C.L. SCARLINO, C.L. MONTEROTONDO M., C.P. LIVORNO, C.L. DONORATICO, C.L. PIOMBINO, C.L. SAN VINCENZO, C.L. SUVERETO, C.L. VENTURINA, C.L. LIVORNO, C.L. RIO NELL' ELBA, C.P. LUCCA, C.L. BAGNI DI LUCCA, C.L. VERSILIA/VIAREGGIO, C.L. LUCCA, C.L. VILLA BASILICA, C.P. MASSA, C.L. MASSA, C.L. ALBIANO MAGRA, C.P. PISA, DELEGAZIONE CANNETO, C.L. CASCIANA TERME, C.L. FAUGLIA, C.L. MONTECATINI VAL DI CECINA, C.L. SAN FREDIANO A SETTIMO, C.L. ULIVETO TERME, C.L. GUARDISTALLO, C.L. PONTASSERCHIO, C.L. CASTELFRANCO DI SOTTO, C.L. PONTE A EGOLA, C.P. PRATO, C.L. MERCATALE DI VERNIO, C.P. PISTOIA, C.L. MONSUMMANO TERME, C.L. PESCIA, C.L. QUARRATA-PIANA PISTOIESE, C.L. SAN MARCELLO PISTOIESE, C.L. CIREGLIO, C.P. SIENA, C.R. UMBRIA, C.P. PERUGIA, C.L. ASSISI, C.L. CITTA' DI CASTELLO, C.L. FOLIGNO, C.L. GUBBIO, C.L. BASTIA UMBRA, C.L. DERUTA TORGIANO, C.L. SPELLO, C.L. TODI, C.L. VALFABBRICA, C.L. TAVERNELLE(EX VALNESTORE), C.L. CORCIANO, C.L. GUALDO TADINO, C.L. MARSCIANO, C.L. SPOLETO, C.P. TERNI, C.L. ORVIETO, C.L. AVIGLIANO UMBRO, C.L. GUARDEA ALVIANO, C.R. VAL D'AOSTA, C.R. VENETO, C.P. BELLUNO, C.P. PADOVA, C.L. SELVAZZANO DENTRO, C.P. ROVIGO, C.P. TREVISO, C.L. CONEGLIANO VENETO, C.L. MONTEBELLUNA, C.P. VENEZIA, C.L. PORTOGRUARO, C.P. VICENZA, C.L. BASSANO DEL GRAPPA, C.L. SCHIO, C.L. THIENE, C.L. VALDAGNO, C.P. VERONA*

Croce Rossa Italiana - Comitato Centrale

*Situazione amministrativa 2009
(il prospetto comprende anche tutti i comitati di
competenza)*

Croce Rossa Italiana - Comitato Centrale
Situazione amministrativa 2009 (il prospetto comprende anche tutti i comitati di competenza)

CONSISTENZA DI CASSA ALL'INIZIO DELL'ESERCIZIO	74,159,114.28
RISCOSSIONI	
in conto competenza	742,332,806.25
in conto residui	108,549,208.59
Totale RISCOSSIONI	850,882,014.84
PAGAMENTI	
in conto competenza	713,464,194.60
in conto residui	143,762,086.78
Totale PAGAMENTI	857,226,281.38
CONSISTENZA DI CASSA ALLA FINE DELL'ESERCIZIO	67,814,847.74
RESIDUI ATTIVI	
degli esercizi precedenti	331,040,895.73
dell'esercizio	189,461,695.09
Totale RESIDUI ATTIVI	520,502,590.82
RESIDUI PASSIVI	
degli esercizi precedenti	228,474,388.39
dell'esercizio	204,548,220.77
Totale RESIDUI PASSIVI	433,022,609.16
AVANZO DISAVANZO DI AMMINISTRAZIONE ALLA FINE DELL'ESERCIZIO	155,294,829.40
TOTALE PARTE VINCOLATA COMITATO CENTRALE	67,687,538.55
TOTALE PARTE VINCOLATA COMITATI PERIFERICI	31,995,098.35
TOTALE PARTE VINCOLATA	99,682,636.90
TOTALE PARTE DISPONIBILE	55,612,192.50
AVANZO DI AMMINISTRAZIONE	155,294,829.40

L'UTILIZZAZIONE DELL'AVANZO DI AMMINISTRAZIONE RISULTA COSI' PREVISTA:

Comitato Centrale-Accantonamento da fondo rischi e oneri anno 2008 per causa saffiotti-de rossi c/cri - baratella	40,000.00
Comitato Centrale-Accantonamento fondo rischi e oneri personale civile	213,391.07
Comitato Centrale-Accantonamento per riconoscimento arretrati del grado - personale militare	4,000,000.00
Comitato Centrale-Contratto personale militare cri	1,567,351.67
Comitato Centrale-Contributi agenzia erogazioni in agricoltura	96,732.57
Comitato Centrale-Corpo ii.vv. economie contributo difesa 2005-2006-2007-2008	2,133,329.71
Comitato Centrale-Corpo militare economie contributo difesa 2005-2006-2007-2008	11,036,399.55
Comitato Centrale-Donazione dalla fondazione boroli per attivita' connesse alla "donazione del sangue"	20,000.00
Comitato Centrale-Economie bilancio 2006 impegni provvisori decaduti al termine dell'esercizio riferiti a procedure gia' avviate	700,000.00
Comitato Centrale-Economie contributi ministero della difesa antica babilonia anni 2004 - 2005 - 2006	15,993,267.14
Comitato Centrale-Economie contributo difesa ispettorato corpo militare cri anno 2009	904,593.65
Comitato Centrale-Economie contributo difesa ispettorato ii.vv. anno 2009	1,093,893.51
Comitato Centrale-Economie di acquisizione di beni di uso durevole ed opere immobiliari	5,607,237.63
Comitato Centrale-Economie di acquisizione di beni uso durevole ed opere immobiliari "roma capitale"	1,985,262.47
Comitato Centrale-Eredità con vincolo di reinvestimento	595,156.41
Comitato Centrale-Fondo per le emergenze internazionali	2,830,474.84
Comitato Centrale-Fondo per le emergenze nazionali	1,112,147.88
Comitato Centrale-Formazione e aggiornamento del personale civile	1,396,135.72
Comitato Centrale-Formazione e aggiornamento del personale civile anno 2009	539,230.50
Comitato Centrale-Indennità fine servizio personale militare richiamato	982,193.17
Comitato Centrale-Oblazioni 1° assemblea nazionale vds	35,750.00
Comitato Centrale-Residui passivi eliminati contributo antica babilonia	2,759,429.77
Comitato Centrale-Residui passivi eliminati corpo militare	5,587,543.76
Comitato Centrale-Residui passivi eliminati ii.vv.	2,527,585.64
Comitato Centrale-Spese per l'emergenze nazionali anno 2009	3,297,772.80
Comitato Centrale-Spese per le emergenze internazionali anno 2009	137,078.53
Comitato Centrale-Tfr personale militare richiamato	495,580.56

Comitato Regionale Veneto-Adeguamento immobile cri via giolfino - verona	193,400.00
Comitato Regionale Veneto-Attivita' cnf	13,454.80
Comitato Regionale Veneto-Attivita' donatori sangue	2,342.40
Comitato Regionale Veneto-Attivita' infermiere volontarie	18,821.72
Comitato Regionale Veneto-Attivita' istituzionali	10,000.00
Comitato Regionale Veneto-Attivita' pionieri	11,016.91
Comitato Regionale Veneto-Attivita' ufficio addestramento ed arruolamento	66,992.72
Comitato Regionale Veneto-Attivita' volontari del soccorso	36,675.24
Comitato Regionale Val d'aosta- fondi di funzionamento per attivita' pionieri	6,554.63
Comitato Regionale Val d'aosta- fondi di funzionamento per attivita' v.d.s.	8,600.19
Comitato Regionale Val d'aosta- fondi per attivita' ii.vv. (contributo difesa)	6,813.85
Comitato Regionale Val d'aosta- fondi per attivita' socio assistenziali sez.femminile	8,802.86
Comitato Regionale Val d'aosta-Rimborso spese personale civile cap.lo 10 e 14	43,690.00
Comitato Regionale Umbria-Fondi ii. vv	6,260.41
Comitato Regionale Umbria-Tfr	11,000.00
Comitato Regionale Toscana-Arredi, computers, lavori manutenzione sede	30,000.00
Comitato Regionale Toscana-Fondi per attività bambini malati	12,937.00
Comitato Regionale Toscana-Fondi per attività c.n.f.	13,547.22
Comitato Regionale Toscana-Fondi per attività casa dei bambini di nicola	211,232.48
Comitato Regionale Toscana-Fondi per attività corpo militare	57,143.67
Comitato Regionale Toscana-Fondi per attività donatori di sangue	51,122.64
Comitato Regionale Toscana-Fondi per attività ii.vv.	33,147.06
Comitato Regionale Toscana-Fondi per attività ippoterapia	16,762.42
Comitato Regionale Toscana-Fondi per attività ospedale gaza	6,170.00
Comitato Regionale Toscana-Fondi per attività ufficio storico	9,496.00
Comitato Regionale Sicilia-Assessorato pres.regione sicilia - assessorato sanita' per convegno	39,996.38
Comitato Regionale Sicilia-Donatori sangue	294.00
Comitato Regionale Sicilia-F.i.a.b.a.	3,000.00
Comitato Regionale Sicilia-Fondi attivita' ufficio u.a.a.	48,151.99
Comitato Regionale Sicilia-Fondi per attivita' ii.vv. (contributo difesa)	19,676.33
Comitato Regionale Sicilia-Marconi impianti	39,500.65
Comitato Regionale Sicilia-Pionieri	7,237.68
Comitato Regionale Sicilia-Praesidium iii	34,444.67
Comitato Regionale Sicilia-Praesidium iv	124,137.50
Comitato Regionale Sicilia-Progetto mediatori culturali	36,595.38
Comitato Regionale Sicilia-Progetto mondocultura	3,515.33
Comitato Regionale Sicilia-Progetto praesidium i	13,857.19
Comitato Regionale Sicilia-Progetto praesidium ii	21,047.84
Comitato Regionale Sicilia-Sezione femminile	13,919.27
Comitato Regionale Sicilia-Spese per legge 81/2008	94,000.00
Comitato Regionale Sicilia-Ufficio nazionale servizio civile	461.00
Comitato Regionale Sicilia-V.d.s.	29,873.11
Comitato Regionale Sardegna-Comissario regionale donatori di sangue	4,595.42
Comitato Regionale Sardegna-Commissario regionale pionieri	17,364.19
Comitato Regionale Sardegna-Commissario regionale volontari del soccorso	17,835.81
Comitato Regionale Sardegna-Ispettorato regionale comitato femminile	7,133.05
Comitato Regionale Sardegna-Ispettorato regionale ii.vv. e ufficio addestramento corpo militare	39,188.19
Comitato Regionale Piemonte-Accantonamento tfr personale n.d.r. del comitato reg.le	13,500.00
Comitato Regionale Piemonte-Fondo di funzionamento residuo area pace pionieri	9,485.35
Comitato Regionale Piemonte-Fondo di funzionamento residuo area sviluppo pionieri	10,829.02
Comitato Regionale Piemonte-Fondo di funzionamento residuo ispett.to reg.le ii.vv.	12,091.13
Comitato Regionale Piemonte-Fondo di funzionamento residuo ispett.to reg.le donatori sangue	6,933.54
Comitato Regionale Piemonte-Fondo di funzionamento residuo ispett.to reg.le pionieri	37,943.19
Comitato Regionale Piemonte-Fondo di funzionamento residuo ispett.to reg.le sez.femm.le	3,739.50
Comitato Regionale Piemonte-Fondo di funzionamento residuo ispett.to reg.le vds	63,195.16

Comitato Regionale Piemonte-Fondo di funzionamento residuo u.a.a.	41,917.65
Comitato Regionale Piemonte-Realizzazione nuova sede regionale	500,000.00
Comitato Regionale Marche-Componenti	123,368.19
Comitato Regionale Marche-Somme destinate al tfr personale a tempo determinato	4,050.00
Comitato Regionale Lombardia-Attività componenti volontaristiche regionali (vds, pionieri, ufficio aa, d.s.)	83,634.80
Comitato Regionale Liguria-Avanzo di amministrazione ante 2006 da verificare	93,848.34
Comitato Regionale Liguria-Esercitazione personale volontario	3,900.00
Comitato Regionale Liguria-Fondi ufficio arruolamento e addestramento corpo militare	7,812.88
Comitato Regionale Liguria-Fondi vincolati ispettorato ii.vv.	2,622.13
Comitato Regionale Liguria-Fondi vincolati ispettorato regionale comitato nazionale femminile	13,619.10
Comitato Regionale Liguria-Fondi vincolati ispettorato regionale donatori sangue	18,834.90
Comitato Regionale Liguria-Fondi vincolati ispettorato regionale pionieri	20,425.80
Comitato Regionale Liguria-Fondi vincolati ispettorato regionale vds	46,040.50
Comitato Regionale Liguria-Fondo ex scuola formazione per formazione personale	6,647.47
Comitato Regionale Liguria-Fondo per la formazione del personale (cc ente)	1,200.00
Comitato Regionale Liguria-Grandi manutenzioni mezzi protezione civile	25,494.31
Comitato Regionale Liguria-Oneri per la sicurezza (rspp e medico competente residuo 2009)	9,179.12
Comitato Regionale Liguria-Oneri personale militare novembre - dicembre e 13 ^a mensilità 2009	19,939.03
Comitato Regionale Liguria-Progetto stampa ricevute a livello regionale	5,000.00
Comitato Regionale Friuli venezia giulia-Contributo per lavori a norma su immobili cri siti in trieste (viale xx settembre e via battisti)	180,000.00
Comitato Regionale Friuli venezia giulia-Fondi attività componenti anni 2007 e precedenti	15,850.44
Comitato Regionale Friuli venezia giulia-Fondi attività componenti anno 2009 giovani cri - volontari del soccorso-donatori sangue	13,552.40
Comitato Regionale Friuli venezia giulia-Fondi per attività anno 2008 ispettorato ii.vv.regionale - ispettorato donatori sangue - ispettor	81,162.86
Comitato Regionale Friuli venezia giulia-Fondo attività ex centro di mobilitazione	20,850.00
Comitato Regionale Friuli venezia giulia-Fondo attività ispettorato regionale ii.vv. anno 2009	10,874.84
Comitato Regionale Friuli venezia giulia-Ripianamento bilancio previsione anno 2010	84,200.00
Comitato Regionale Friuli venezia giulia-Servizio aeroportuale - buoni pasto al personale militare	2,196.48
Comitato Regionale Friuli venezia giulia-Trattamento di fine rapporto fino al 31 dicembre 2009	13,018.63
Comitato Regionale Emilia-romagna-Avanzo amm.ne vincolato attività comitato femminile regionale	13,604.00
Comitato Regionale Emilia-romagna-Avanzo amm.ne vincolato attività isp.regionale infermiere volontarie	10,886.00
Comitato Regionale Campania-Fondi per attività d.s. regionale	9,500.00
Comitato Regionale Campania-Fondi per attività u.a.a. corpo militare	58,400.57
Comitato Regionale Campania-Fondi per attività ii.vv.	34,468.02
Comitato Regionale Campania-Fondi per attività pionieri	17,988.00
Comitato Regionale Campania-Fondi per attività sezione femminile	4,838.00
Comitato Regionale Campania-Fondi per attività v.d.s. regionale	15,000.00
Comitato Regionale Campania-Fondo commissario regionale	1,500.00
Comitato Regionale Campania-Fondo per attività opsa	340.95
Comitato Regionale Calabria-Fondi vincolati comitato femminile	12,830.60
Comitato Regionale Calabria-Fondi vincolati donatori sangue	7,590.66
Comitato Regionale Calabria-Fondi vincolati giovani cri	23,430.51
Comitato Regionale Calabria-Fondi vincolati infermiere volontarie	18,227.53
Comitato Regionale Calabria-Fondi vincolati volontari del soccorso	18,718.41
Comitato Regionale Basilicata-Funzionamento isp.to reg.le cnf	1,625.52
Comitato Regionale Basilicata-Funzionamento isp.to reg.le ii.vv.	11,493.58
Comitato Regionale Basilicata-Funzionamento isp.to reg.le pionieri	7,596.06
Comitato Regionale Basilicata-Funzionamento isp.to reg.le vds	14,252.55
Comitato Regionale Basilicata-Funzionamento donatori sangue	1,500.00
Comitato Regionale Abruzzo-Struttura e attrezzature pro-terremotati l'aquila	430,000.00
Comitato Provinciale Belluno-Fondi per attività ii.vv. belluno (cont. difesa)	2,383.67
Comitato Provinciale Belluno-Fondi per attività ii.vv. feldre (cont. difesa)	1,947.29
Comitato Provinciale Belluno-Fondi per attività sezione femminile belluno	8,504.95
Comitato Provinciale Padova-Fondi a disposizione sezione femminile di padova	4,365.52
Comitato Provinciale Padova-Fondi raccolti per acquisto ambulanza terme euganee	10,000.00
Comitato Provinciale Padova-Ripianamento bilancio 2010	4,643.88

Comitato Provinciale Rovigo-Fondi per acquisto di nuova ambulanza	14,000.00
Comitato Provinciale Rovigo-Fondi per attività ii.vv.	1,254.32
Comitato Provinciale Rovigo-Fondi per attività sezioni femminili	27,468.13
Comitato Provinciale Rovigo-Fondi per esproprio terreno	34,561.19
Comitato Provinciale Treviso-Contributi comitato centrale tfr personale aeroporto	31,451.31
Comitato Provinciale Treviso-Fondi attivita' sezioni femminili susegana	12,578.04
Comitato Provinciale Treviso-Fondi attivita' sezioni femminili treviso	28,580.37
Comitato Provinciale Treviso-Ripianamento bilancio 2010	410,000.00
Comitato Provinciale Venezia-Acquisto barelle	10,000.00
Comitato Provinciale Venezia-Acquisto mezzi	30,000.00
Comitato Provinciale Venezia-Acquisto radio	10,000.00
Comitato Provinciale Venezia-Acquisto stampati	5,000.00
Comitato Provinciale Venezia-Fondo cnf	70,380.43
Comitato Provinciale Venezia-Fondo ii.vv.	3,462.82
Comitato Provinciale Venezia-Fondo tfr	7,767.50
Comitato Provinciale Venezia-Ripianamento bilancio previsione 2010	76,284.97
Comitato Provinciale Vicenza-Fondi per attivita' sezioni femminili	9,674.00
Comitato Provinciale Trento-Accantonamento a tfr personale civile a tempo determinato	54,303.71
Comitato Provinciale Trento-Fondi raccolti pro terremoto abruzzo - provincia autonoma di trento	45,293.34
Comitato Provinciale Firenze--	0.00
Comitato Provinciale Firenze-Fondi per attività comitato femminile	104,200.00
Comitato Provinciale Firenze-Fondi personale t.d. - tfr e adeguamenti salariali	35,000.00
Comitato Provinciale Firenze-Fondi automezzi pet echo 22	93,500.00
Comitato Provinciale Firenze-Fondi per attivita' ispettorato ii.vv. (fondi difesa)	1,773.32
Comitato Provinciale Grosseto-Acquisto mezzi e materiale sanitario	230,000.00
Comitato Provinciale Grosseto-Ristrutturazione immobili	150,000.00
Comitato Provinciale Grosseto-Sede comitato	400,000.00
Comitato Provinciale Massa-Comitato provinciale	6,700.00
Comitato Provinciale Massa-Ispettorato iivv	3,306.53
Comitato Provinciale Siena-Comitato femminile	12,055.93
Comitato Provinciale Siena-Infermiere volontarie	2,144.70
Comitato Provinciale Siena-Ispettorato regionale pionieri toscana	22,529.79
Comitato Provinciale Enna-Infermiere volontarie	10,540.16
Comitato Provinciale Enna-Ricostruzione, ripristino e trasformazioni di immobili	23,021.89
Comitato Provinciale Enna-Sezione femminile	3,850.87
Comitato Provinciale Messina-Donazioni e raccolta fondi pro acquisto autovettura vds messina	2,674.10
Comitato Provinciale Palermo-Cap 102	150.00
Comitato Provinciale Palermo-Cap 104	50.00
Comitato Provinciale Palermo-Cap 107	300.54
Comitato Provinciale Palermo-Cap 108	428.50
Comitato Provinciale Palermo-Cap 263	500.00
Comitato Provinciale Palermo-Cap 65	50.00
Comitato Provinciale Palermo-Cap 68	12,596.67
Comitato Provinciale Palermo-Cap 74	50.00
Comitato Provinciale Palermo-Cap. 261	1,000.00
Comitato Provinciale Palermo-Fondi attività ii.vv (contributo difesa) capitoli	0.00
Comitato Provinciale Palermo-Fondi per attività sezione femminile cap.125	2,304.23
Comitato Provinciale Palermo-Ripianamento bilancio 2010	125,571.18
Comitato Provinciale Siracusa-Fondo per acquisti materiali prot.civile	39,607.27
Comitato Provinciale Siracusa-Infermiere volontarie	5,628.21
Comitato Provinciale Siracusa-Sezione femminile	26,480.49
Comitato Provinciale Sassari-Quota vincolata acconto 20% per acquisto ambulanze	31,980.00
Comitato Provinciale Asti-Accantonamento tfr dipendenti non di ruolo	15,000.00
Comitato Provinciale Cuneo-Accantonamento t.f.r.	43,452.73
Comitato Provinciale Cuneo-Fondi ristrutturazione sede	324,094.65

Comitato Provinciale Torino-Fondo attivita' ispettorato provinciale pionieri (componente giovanile)	1,403.21
Comitato Provinciale Torino-Fondo ex delegazione cirie'	31,489.19
Comitato Provinciale Torino-Fondo per attivita' ii.vv. (contributi ministero della difesa)	6,433.66
Comitato Provinciale Torino-Fondo per attivita' ispettorato provinciale comitato femminile	72,158.46
Comitato Provinciale Torino-Fondo per c.d. "assistenza infermiere volontarie"	4,717.00
Comitato Provinciale Torino-Fondo tfr - personale a tempo determinato	244,657.27
Comitato Provinciale Torino-Ripianamento bilancio 2010	1,281,000.00
Comitato Provinciale Verbania-Accantonamento tfr personale non di ruolo	4,000.00
Comitato Provinciale Ascoli piceno-Pareggio bilancio di previsione 2010	13,800.00
Comitato Provinciale Bergamo-Dalmine x acquisto ambulanza	14,000.00
Comitato Provinciale Bergamo-Differenza su acq. ambulanza alzano (finalizzati attrezz.sanitaria)	1,650.00
Comitato Provinciale Bergamo-Differenza su acq. ambulanza capriate (finalizzati attrezz. sanitaria)	5,640.00
Comitato Provinciale Bergamo-Fondi attivita' sezione femminile	2,500.00
Comitato Provinciale Bergamo-Fondi finalizzati all'attivita' istituzionale (2008)	128,376.66
Comitato Provinciale Bergamo-Fondi finalizzati all'attivita' istituzionale (2007)	307,375.54
Comitato Provinciale Bergamo-Fondi per attivita' ii.vv.	4,695.00
Comitato Provinciale Bergamo-Rimborso irap a cri c.c. anni 2005-2006 (avanzo anni precedenti)	170,000.00
Comitato Provinciale Bergamo-Romano di lombardia	25,000.00
Comitato Provinciale Bergamo-Trescore x acquisto ambulanza	49,100.00
Comitato Provinciale Bergamo-Urgnano x acquisto ambulanza	50,000.00
Comitato Provinciale Cremona-Contributo comitato locale cr.per visite fiscali e libro parlato	52,808.31
Comitato Provinciale Cremona-Fondi per attivita' ii.vv	2,331.17
Comitato Provinciale Cremona-Progetto nuova sede	580,000.00
Comitato Provinciale Lodi-Contributi anno 2007-2008 per att sez femminile provinciale	596.50
Comitato Provinciale Lodi-Fondo protezione civile anno 2009	8,114.16
Comitato Provinciale Lodi-Per attivita' iivv	1,616.22
Comitato Provinciale Milano-Accantonamento fondo tfr	173,476.13
Comitato Provinciale Milano-Accantonamento tfr 2003 riaccertato	2,298.03
Comitato Provinciale Milano-Fondi per acquisto mobili e arredi sede opera	20,000.00
Comitato Provinciale Milano-Fondi per attivita' ii.vv	13,431.84
Comitato Provinciale Milano-Fondi per attivita' sezione femminile	1,572.00
Comitato Provinciale Milano-Oblazioni vincolate x acq.mezzi buccinasco	25,339.51
Comitato Provinciale Milano-Oblazioni vincolate x acq.mezzi opera	9,417.63
Comitato Provinciale Milano-Oblazioni vincolate x acq.mezzi pieve	17,998.69
Comitato Provinciale Milano-Oblazioni vincolate x acq.mezzi settimo	19,622.78
Comitato Provinciale Mantova-Fondi per attivita' sezioni femminili	10,000.00
Comitato Provinciale Pavia-Costruzione nuova sede pavia	370,290.97
Comitato Provinciale Pavia-Fondi per attivita' ii.vv.	2,930.00
Comitato Provinciale Pavia-Gruppo provinciale opsa (stazionamenti 2007-2008-2009)	6,287.94
Comitato Provinciale Pavia-Progetto barbosa (brasile)	27,191.65
Comitato Provinciale Pavia-Tfr dipendenti	15,500.00
Comitato Provinciale Sondrio-Fondi per attivita' sez.femminile per abruzzo	4,500.00
Comitato Provinciale Genova-Contributo ii.vv	8,277.80
Comitato Provinciale Imperia-Fondi ispettorato ii.vv.	247.75
Comitato Provinciale Imperia-Tfr personale dipendente a tempo det. (periodo 01/06/2003 - 31/12/2009)	12,000.00
Comitato Provinciale La spezia-Acquisto autovettura per trasporto pazienti	5,620.86
Comitato Provinciale La spezia-Fondi sezione femminile 2009	3,613.28
Comitato Provinciale La spezia-Materiale per educazione sanitaria (esterna)	8,000.00
Comitato Provinciale Savona-Accantonamento tfr 2009 personale civ. a tempo determinato	24,527.96
Comitato Provinciale Savona-Allestimento veicolo trasporto disabili del. albenga (att. in corso)	20,000.00
Comitato Provinciale Savona-Fondi vincolati ispettorato provinciale ii.vv	1,134.65
Comitato Provinciale Savona-Lascito vincolato per sede pietra ligure	36,151.98
Comitato Provinciale Savona-Manutenzione mezzi (att. in corso)	9,696.18
Comitato Provinciale Savona-Proventi appartamento ii.vv. c.so v. veneto vincolati da lascito	3,023.53
Comitato Provinciale Savona-Ripianamento bilancio di previsione 2010 (del albenga)	42,589.38

Comitato Provinciale Viterbo-Fondi difesa per ispettorato infermiere volontarie viterbo	9,420.42
Comitato Provinciale Viterbo-Fondi per attivita' comitato femminile viterbo	21,382.44
Comitato Provinciale Gorizia-Attivita' iivv	2,000.00
Comitato Provinciale Pordenone-Acquisto materiale propaganda giovani cri (oc 46/09)	1,818.57
Comitato Provinciale Pordenone-Investimenti	100,000.00
Comitato Provinciale Pordenone-Spese per il funzionamento	39,681.43
Comitato Provinciale Trieste-Trattamento di fine rapporto personale a tempo determinato alla data 31/12/2008	75,615.29
Comitato Provinciale Trieste-Trattamento di fine rapporto personale a tempo determinato anno 2009	14,802.55
Comitato Provinciale Udine-Accantonamento fondo trf	44,237.35
Comitato Provinciale Ferrara-Attivita' cnf	22,456.98
Comitato Provinciale Ferrara-Ispettorato prov.le ii.vv.	2,650.00
Comitato Provinciale Modena-Accantonamento per attivita' ii.vv. (contributo ministero della difesa)	444.44
Comitato Provinciale Piacenza-Fondi destinati all'assistenza cnf	26,617.19
Comitato Provinciale Piacenza-Tfs personale a tempo determinato	26,700.00
Comitato Provinciale Ravenna-Fondi vincolati attivita' cnf	33,899.64
Comitato Provinciale Ravenna-Fondi vincolati attivita' cnf provinciale	3,583.90
Comitato Provinciale Rimini-Attivita' isp.prov.le ii.vv.	3,000.00
Comitato Provinciale Rimini-Attivita' sezione femminile	25,000.00
Comitato Provinciale Caserta-Fondo ii.vv.	9,678.66
Comitato Provinciale Caserta-Fondo sezione femminile	9,941.76
Comitato Provinciale Caserta-Ripianamento bilancio 2010	46,030.00
Comitato Provinciale Napoli-Fondo ispettorato ii.vv.	10,877.41
Comitato Provinciale Napoli-Fondo pro attività sezione femminile	43,860.03
Comitato Provinciale Napoli-Fondo pro attività v.d.s. giugliano	2,810.00
Comitato Provinciale Napoli-Fondo ricostruzione c.e.m. pozzuoli	923,744.46
Comitato Provinciale Napoli-Fondo ricostruzione vecchio stabile s. giovanni	500,000.00
Comitato Provinciale Napoli-Fondo saturno pro attivita' comitato p.c.	70,835.31
Comitato Provinciale Napoli-Ripianamento di bilancio	1,697,690.00
Comitato Provinciale Salerno-Comitato	34,000.00
Comitato Provinciale Salerno-Ii.vv.	1,246.89
Comitato Provinciale Salerno-Sezione femminile	10,188.00
Comitato Provinciale Matera-Acquisto buoni pasti personale militare per l'anno 2008 e 2009	579.85
Comitato Provinciale Pescara-Locazioni finanziarie	19,000.00
Comitato Provinciale Teramo-Acquisto container	6,300.00
Comitato Provinciale Teramo-Acquisto dotazioni campali	30,000.00
Comitato Provinciale Teramo-Acquisto veicoli e mezzi trainabili	230,000.00
Comitato Provinciale Teramo-Divise e indumenti da lavoro	50,000.88
Comitato Provinciale Teramo-Sussidi a carattere assistenziale in favore di estranei all'associazione	20,000.00
Comitato Locale Portogruaro-Fondi per attivita' ii.vv.	1,227.87
Comitato Locale Portogruaro-Fondo acquisto nuova sede	220,000.00
Comitato Locale Bassano del grappa-Fondi per attivita' infermiere volontarie	27.52
Comitato Locale Bassano del grappa-Fondi per attivita' sezione femminile	7,575.94
Comitato Locale Thiene-Fondo sezione femminile	26,081.55
Comitato Locale Valdagno-Fondi per attivita' sezione femminile	21,398.77
Comitato Locale Gubbio-Fondo trattamento fine rapporto dipendenti a tempo determinato	3,000.00
Comitato Locale Todi-Acquisto di veicoli e mezzi trainabili	40,000.00
Comitato Locale Tavernelle(ex valnestore)-Acquisto di una nuova ambulanza di tipo "a"	25,248.08
Comitato Locale Gualdo tadino-Acquisto automezzi	50,000.00
Comitato Locale Gualdo tadino-Costruzione locali sede	80,000.00
Comitato Locale Spoleto-A	0.00
Comitato Locale Vigo di fassa-Accantonamento al fondo tfr personale civile	54,542.58
Comitato Locale Vigo di fassa-Fondi per attivita' sezione femminile	1,525.30
Comitato Locale Vigo di fassa-Raccolta fondi per acquisto ambulanza	19,675.00
Comitato Locale Altipiani-Fondi per costruzione nuova sede	240,969.59
Comitato Locale Altipiani-Trattamento fine rapporto lavoro personale dipendente	43,000.00

Comitato Locale Foiano della chiana-Acquisto mezzo attrezzato per trasporto disabili	30,000.00
Comitato Locale Foiano della chiana-Manutenzione straordinaria sede cri	10,000.00
Comitato Locale Monte san savino-Acquisto macchina fotocopiatrice multifunzione per uffici	3,000.00
Comitato Locale Monte san savino-Acquisto mezzo attrezzato per trasporto disabili su sedia a rotelle	30,000.00
Comitato Locale Monte san savino-Canone affitto annuale 2 ambulanze cri centrale prot. 27788/10 del 13/04/2010	15,840.00
Comitato Locale Monte san savino-Riscatto veicoli di cui al punto precedente dopo 12 mesi di affitto	12,000.00
Comitato Locale Sansepolcro-Costruzione sede	300,000.00
Comitato Locale Incisa valdarno-Accantonamento per acquisto terreno nuova sede	280,000.00
Comitato Locale Incisa valdarno-Accantonamento per lavori riadattamento sede	30,000.00
Comitato Locale Scandicci-Realizzazione nuova sede	380,000.00
Comitato Locale Firenze-Acquisto automezzi	150,000.00
Comitato Locale Castiglione della pescaia-Accantonamento tfr dipendenti cri 2009 e anni precedenti	18,000.00
Comitato Locale Monterotondo m.-0	0.00
Comitato Locale Piombino-Ripianamento bilancio 2010	86,350.59
Comitato Locale San vincenzo-Ripianamento bilancio 2010	56,506.44
Comitato Locale Pescia-Accantonamento per spese impreviste	4,396.60
Comitato Locale Pescia-Fondi per attività ii.vv.	2,088.67
Comitato Locale Pescia-Ripianamento bilancio 2010	19,500.00
Comitato Locale Marsala-Da svolgere nell'esercizio successivo	0.00
Comitato Locale Marsala-Di amministrazione,ma non consente di vincolare la cifra per attivita' da	0.00
Comitato Locale Marsala-L'analisi della situazione amministrativa consente di apprezzare l'avanzo	0.00
Comitato Locale Alcamo-C	0.00
Comitato Locale Fasano-Acquisto ambulanza	6,000.00
Comitato Locale Cerignola-N	0.00
Comitato Locale Casale monferrato-Fondi per attività promozionali	7,885.14
Comitato Locale Novi ligure-Per manutenzione straordinaria impianti	14,598.22
Comitato Locale Vignole borbera-	0.00
Comitato Locale San salvatore monferrato-Acquisto n. 1 ambulanza di soccorso	60,000.00
Comitato Locale Canelli-Accantonamento tfr personale non di ruolo	3,500.00
Comitato Locale Villanova d'asti-Costruzione nuova sede cri villanova d'asti	705,683.70
Comitato Locale Alba-Accantonamento tfr personale civile	3,123.00
Comitato Locale Borgo s. dalmazzo-Accantonamento personale civile a tempo determinato	4,684.50
Comitato Locale Mondovi'-Accantonamento tfr personale civile t.d. anno 2009	10,000.00
Comitato Locale Monesiglio-T.f.r. dipendente a tempo determinato	822.37
Comitato Locale Racconigi-Accantonamento t.f.r. personale civile a tempo determinato	3,500.00
Comitato Locale Cuneo-Accantonamento tfr personale civile e militare t.d. anno 2009	13,000.00
Comitato Locale Caraglio-Accantonamento fondo tfr dipendenti civili	1,644.73
Comitato Locale Dronero-Accantonamento tfr personale civile a tempo determinato anno 2009	4,684.50
Comitato Locale Limone piemonte-Accantonamento tfr per dipendente civile a tempo determinato galliano mauro	1,172.62
Comitato Locale Melle-Accantonamento tfr per dipendente civile a tempo determinato	1,561.50
Comitato Locale Peveragno-Accantonamento tfr personale dipendente civile a tempo determinato anno 2009	3,123.00
Comitato Locale Sampyre-Accantonamento tfr per dipendente civile a tempo determinato	4,684.50
Comitato Locale Vallestura-Accantonamento t.f.r. personale civile	1,561.50
Comitato Locale Borgomanero-Completamento arredi e altro per costruzione sede	250,000.00
Comitato Locale Oleggio-Acquisto ambulanza per aggiornamento parco veicolare	80,000.00
Comitato Locale Oleggio-Ammodernamento sistemi ed impianti di servizio (centralino e rete informatica)	50,000.00
Comitato Locale Oleggio-Eventuale contributo per nuova sede se costruita e se autorizzato da com. cent.	100,000.00
Comitato Locale Oleggio-Eventuale manutenzione ordinaria attuale sede	100,000.00
Comitato Locale Oleggio-Mobili - arredi - attrezzature per eventuale nuova sede	70,000.00
Comitato Locale Novara-Accantonamento per liquidazioni	50,000.00
Comitato Locale Beinasco-Acquisto immobile in uso cri beinasco	303,425.27
Comitato Locale Beinasco-Fondo tfr personale dipendente a tempo determinato	46,250.00
Comitato Locale Castellamonte-Accantonamento tfr dipendenti non di ruolo	46,191.00
Comitato Locale Castellamonte-Rimborso mutuo capitale	61,352.99
Comitato Locale Castellamonte-Ripianamento bilancio 2010	14,000.00

Comitato Locale Chieri-Acquisto monitor defibrillatore	12,000.00
Comitato Locale Chieri-Tfr	28,357.52
Comitato Locale Giaveno-Ripianamento bilancio preventivo 2010	265,000.00
Comitato Locale Giaveno-Vincolo x costruzione nuova sede cri	95,000.00
Comitato Locale Ivrea-Accantonamento tfr per n.3 dipend. a tempo determinato (anno 2009)	4,483.77
Comitato Locale Moncalieri-Ampliamento sede	200,000.00
Comitato Locale Moncalieri-Vincolo tfr	10,851.52
Comitato Locale Rivarolo canavese-Fondo tfr	21,000.00
Comitato Locale Settimo torinese-Fondi per ampliamento sede	250,000.00
Comitato Locale Settimo torinese-Tfr	5,266.00
Comitato Locale Torre pellice-Acquisto automezzi	30,000.00
Comitato Locale Torre pellice-Ripianamento bilancio 2010	7,881.40
Comitato Locale Torre pellice-Trattamento fine rapporto	20,000.00
Comitato Locale Villardora-Realizzazione impianto fotovoltaico	100,000.00
Comitato Locale Bardonecchia-Vincolo a favore asl to3 convenzione 2007	6,212.39
Comitato Locale Bardonecchia-Vincolo a favore comitato regionale piemonte 4%convenzione o.c. 02del 22/04/09	10,637.10
Comitato Locale Carignano-Non ci sono vincoli	0.00
Comitato Locale Piossasco-O.c. n. 33 del 13.11.2009 - cap- 072 - per ristrutturazione locali nuova sede cri	80,000.00
Comitato Locale Stresa-Acquisto mobili e arredi per nuovi locali	15,000.00
Comitato Locale Stresa-Lascito per acquisto ambulanza	41,316.55
Comitato Locale Jesi-Tfr dipendenti t.d.	15,000.00
Comitato Locale Sassoferrato-Vincolo per tfr personale non di ruolo	5,849.28
Comitato Locale Sibillini-Acquisto ambulanza	15,000.00
Comitato Locale Camerino-Accantonamento tfr anno 2009	2,862.70
Comitato Locale San severino marche-Acquisto autoambulanza ed attrezzature sanitarie per adeguamento mezzi	130,000.00
Comitato Locale Cingoli-Per acquisto automezzo	51,000.00
Comitato Locale Macerata-Accantonamento tfr anno 2009	16,288.03
Comitato Locale Petriolo-Adeguamento a norma dei locali acquistati dal comun di petriolo	13,348.11
Comitato Locale Sarnano-Accantonamento tfr 2009	5,429.21
Comitato Locale Visso-Accantonamento tfr per l'anno 2009	2,964.08
Comitato Locale Fossombrone-Acquisto mezzi e materiale per p.s. , p.c., uffici e vds.	164,312.77
Comitato Locale Treviglio-Accantonamento tfr	27,130.93
Comitato Locale Treviglio-Costruzione capannone fara	57,000.00
Comitato Locale Bergamo ovest e valle ima-Fondi finalizzati acquisto ambulanza s.o.t.	41,065.00
Comitato Locale Bergamo ovest e valle ima-Fondi per attivita' sezione femminile	20,000.00
Comitato Locale Bergamo ovest e valle ima-Ripianamento bilancio previsione 2010	73,800.00
Comitato Locale Caravaggio-Contributo al comitato centrale cri per haiti	500.00
Comitato Locale Palazzolo sull'oglio-Accantonamento tfr	25,000.00
Comitato Locale Palazzolo sull'oglio-Fondi attivita' ispettorato ii.vv.	1,000.00
Comitato Locale Brescia- lavoro interinale	15,000.00
Comitato Locale Brescia-Acquisto mezzi , assicurazione mezzi, irap	100,000.00
Comitato Locale Brescia-Attrezzature informatiche/programmi ed attrezzature protezione civilwe	13,000.00
Comitato Locale Brescia-Immobile	170,000.00
Comitato Locale Brescia-Tfr	25,000.00
Comitato Locale Calvisano-Acquisto automezzi	40,000.00
Comitato Locale Lurate caccivio-Cap . 68 acquisto divise	3,000.00
Comitato Locale Lurate caccivio-Cap. 240 acquisto immobili	714,847.15
Comitato Locale Lurate caccivio-Cap. 255 acquisto attrezzature	5,000.00
Comitato Locale Lurate caccivio-Cap. 256 acquisto veicoli	25,000.00
Comitato Locale Lurate caccivio-Cap. 257 grandi trasformazioni di veicoli	5,000.00
Comitato Locale Lurate caccivio-Cap. 77 affitto immobili	32,000.00
Comitato Locale Grandate-Fondi per attivita' sezione femminile	7,262.83
Comitato Locale Grandate-Fondo tfr	4,163.93
Comitato Locale Crema-Acquisto automezzo	40,000.00
Comitato Locale Crema-Manuntenzione sede	30,000.00

Comitato Locale Crema-Progetto pannelli fotovoltaici	70,000.00
Comitato Locale Crema-Spese enel/energia 2008/2009	10,000.00
Comitato Locale Cremona-Acquisto automezzo	75,500.00
Comitato Locale Cremona-Fondi per attivita' sezione femminile	26,000.00
Comitato Locale Cremona-Progetto nuova sede	300,000.00
Comitato Locale Cremona-Tfr dipendenti tempo determinato	28,000.00
Comitato Locale Casatenovo-Acquisto mezzi	17,000.00
Comitato Locale Colico-Acquisto ambulanza	40,000.00
Comitato Locale Colico-Acquisto sede	280,000.00
Comitato Locale Colico-Indennita' di fine servizio personale n/ruolo	11,500.00
Comitato Locale Lodi-Quota centro di costo sezione femminile	9,368.97
Comitato Locale Lodi-Quota trf anni 2004/2009	65,207.65
Comitato Locale Lodi-Ripianamento bilancio previsione 2010	43,200.00
Comitato Locale Lodigiano ovest-Quota sezione di lodivecchio euro 40.324,38	0.00
Comitato Locale Lodigiano ovest-Quota sezione femminile ol euro 518,05	0.00
Comitato Locale Lodigiano ovest-Quota sezione ospedaletto l. euro 94.830,89	0.00
Comitato Locale Bresso-Accantonamento fondo tfr	62,000.00
Comitato Locale Bresso-Acquisto attrezzature e dotazioni tecnico sanitarie	5,000.00
Comitato Locale Bresso-Acquisto attrezzature e programmi informatici	3,000.00
Comitato Locale Bresso-Acquisto ed installazione apparati per telecomunicazione	3,000.00
Comitato Locale Bresso-Acquisto equipaggiamento vestiario e casermaggio	12,000.00
Comitato Locale Bresso-Acquisto veicoli	60,000.00
Comitato Locale Cinisello balsamo-Fondi per attività sezione femminile	2,000.00
Comitato Locale Cinisello balsamo-Fondo tfr	66,000.00
Comitato Locale Cinisello balsamo-Ripianamento bilancio 2010	25,407.00
Comitato Locale Cusano milanino-Accantonamento tfr	73,000.00
Comitato Locale Cusano milanino-Fondi per attività pionieri	5,349.92
Comitato Locale Cusano milanino-Fondi per attività sezione femminile	24,582.33
Comitato Locale Cusano milanino-Irap	16,000.00
Comitato Locale Desio-Divise ed indumenti da lavoro	40,000.00
Comitato Locale Desio-Fondi per attività ii.vv	0.00
Comitato Locale Desio-Fondo tfr	0.00
Comitato Locale Desio-Ristrutturazione immobili	0.00
Comitato Locale Legnano-Acquisto mezzi	200,000.00
Comitato Locale Legnano-Allestimento impianti e arredamento sede delegazione parabiago	50,000.00
Comitato Locale Legnano-Fondi per attività sezioni femminili	10,730.22
Comitato Locale Legnano-Fondo tfr	118,378.58
Comitato Locale Legnano-Realizzazione sede comitato locale cri legnano	500,000.00
Comitato Provinciale Monza e della Brianza-Accantonamento per allestimento ambulanza	28,000.00
Comitato Provinciale Monza e della Brianza-Accantonamento tfr 2006	18,789.31
Comitato Provinciale Monza e della Brianza-Accantonamento tfr 2008	100,000.00
Comitato Provinciale Monza e della Brianza-Accantonamento tfr 2009	20,000.00
Comitato Provinciale Monza e della Brianza-Fondi per attivita' infermiere volontarie	3,274.80
Comitato Provinciale Monza e della Brianza-Fondi per attivita' sezione femminile	33,177.20
Comitato Locale Nova milanese-Accantonamento tfr	23,000.00
Comitato Locale Nova milanese-Acquisto attrezzature e macchinari	20,000.00
Comitato Locale Nova milanese-Acquisto attrezzature e programmi informatici	15,000.00
Comitato Locale Nova milanese-Acquisto attrezzature sanitarie	10,000.00
Comitato Locale Nova milanese-Acquisto automezzi	30,000.00
Comitato Locale Nova milanese-Acquisto di mobili, arredi e macchine per ufficio	10,000.00
Comitato Locale Nova milanese-Fondi per attivita' sezioni femminili	1,242.00
Comitato Locale Nova milanese-Trasformazione e allestimento automezzi	30,000.00
Comitato Locale Paderno dugnano-Accantonamento f/do tfr 2007/2008	33,000.00
Comitato Locale Paderno dugnano-Accantonamento tfr 2009	15,700.00
Comitato Locale Paderno dugnano-Fondi per attivita' sezione femmi nile	26,240.06

Comitato Locale Paderno dugnano-Irap da febb. a nov. e tredicesima 2009	17,032.04
Comitato Locale Paderno dugnano-Irap su n. 1 dipendente interinale da febb. a dic.	1,980.00
Comitato Locale Milano-Fondi per attività ii.vv. (contributo difesa)	63,741.34
Comitato Locale Milano-Fondi per attività sezioni femminile	116,727.13
Comitato Locale Brugherio-Accantonamento irap feb-set 2009	20,000.00
Comitato Locale Brugherio-Accantonamento tfr personale non di ruolo	65,000.00
Comitato Locale Lentate sul seveso-Tfr dipendenti	26,359.70
Comitato Locale Groane-Acquisto automezzi	35,000.00
Comitato Locale Groane-Affidamento all'esterno di servizi	20,000.00
Comitato Locale Groane-Fondo tfr	2,500.00
Comitato Locale Muggio'-Accantonamento tfr anni precedenti	3,893.51
Comitato Locale San donato milanese-Fondo tfr	48,000.00
Comitato Locale San donato milanese-Irap anno 2009	9,600.00
Comitato Locale San donato milanese-Rimborso spese assicurative	8,000.00
Comitato Locale Villasanta-Acquisto ambulanza ed allestitimento	100,000.00
Comitato Locale Villasanta-Acquisto attrezzature barelle e attrezzature pediatriche	23,379.00
Comitato Locale Villasanta-Acquisto attrezzature informatiche e centralino	4,133.00
Comitato Locale Villasanta-Acquisto autovettura	15,000.00
Comitato Locale Villasanta-Acquisto tende	5,800.00
Comitato Locale Villasanta-Fondo per attivita' sezione femminile	44,560.00
Comitato Locale Milano est-A	0.00
Comitato Locale Milano est-Acquisti in conto capitale avanzo 2008	38,000.00
Comitato Locale Milano est-Acquisti in conto capitale avanzo 2009	12,000.00
Comitato Locale Milano est-Fondo tfr 2008-2009	16,000.00
Comitato Locale Milano est-Spese comitato fem minile	1,863.21
Comitato LocaleaLte groane-misinto-Accantonamento tfr personale t.d.	33,600.05
Comitato LocaleaLte groane-misinto-Attivita' sezione femminile	6,880.20
Comitato Locale Cormano-Acquisto	28,007.74
Comitato Locale Cormano-Irap dipendenti febb. dicembre e tredicesima 2009	1,760.00
Comitato Locale Cormano-Tfr dipendenti anno 2008-2009	3,000.00
Comitato Locale Casteggio-Accantonamento tfr anno 2009	45,000.00
Comitato Locale Casteggio-Acquisto ambulanza	80,000.00
Comitato Locale Casteggio-Acquisto capannone per alloggio mezzi	150,000.00
Comitato Locale Mede-Cap.lo 181	3,000.00
Comitato Locale Mede-Cap.lo 192	11,000.00
Comitato Locale Mede-Cap.lo 255	2,000.00
Comitato Locale Mede-Cap.lo 256	110,000.00
Comitato Locale Mede-Cap.lo 257	1,000.00
Comitato Locale Mede-Cap.lo 258	2,000.00
Comitato Locale Mede-Cap.lo 260	5,000.00
Comitato Locale Mede-Cap.lo 261	3,500.00
Comitato Locale Mede-Cap.lo 263	2,000.00
Comitato Locale Mede-Cap.lo 264	3,000.00
Comitato Locale Mede-Cap.lo 43 - accantonamento tfr 2008 - 2009	17,000.00
Comitato Locale Stradella-Fondi per attivita' sezione femminile	5,730.85
Comitato Locale Voghera-Acquisto ambulanze circuito consip	150,000.00
Comitato Locale Voghera-Acquisto ambulatorio mobile	60,000.00
Comitato Locale Voghera-Acquisto strutture per attivita' protezione civile	50,000.00
Comitato Locale Gambolo'-Cap.111/u - personale somministrato	50,000.00
Comitato Locale Pavia-Adeguamento dl81	5,155.03
Comitato Locale Pavia-Tfr dipendenti td	14,000.00
Comitato Locale Morbegno-Acquisto automezzi	200,000.00
Comitato Locale Morbegno-Acquisto nuova sede	300,000.00
Comitato Locale Busto arszio-Acc.to autoliquidazione premio inail	9,401.91
Comitato Locale Busto arszio-Acc.to fondi mobili	548.56

Comitato Locale Busto arsizio-Acc.to fondo acquisto ambulanza	9,184.00
Comitato Locale Busto arsizio-Acc.to fondo acquisto automezzi (2006)	32,103.20
Comitato Locale Busto arsizio-Acc.to fondo gemellaggio siria	6,036.00
Comitato Locale Busto arsizio-Acc.to fondo per costruzione sede	208,262.18
Comitato Locale Busto arsizio-Accantonamento fondi tfr	120,048.77
Comitato Locale Busto arsizio-Acquisto attrezzature sanitarie	16,724.07
Comitato Locale Busto arsizio-Acquisto immobili	71,429.49
Comitato Locale Saronno- accantonamento t.f.r. anno 2008 e precedenti	55,000.00
Comitato Locale Saronno-Accantonamento t.f.r. anno 2009	50,000.00
Comitato Locale Medio verbano-Acquisto automezzi	107,500.00
Comitato Locale Medio verbano-Sezione femminile	10,577.30
Comitato Locale Medio verbano-Tfr personale t.d.	40,000.00
Comitato LocalevAlceresio-Accantonamento al fondo tfr	25,000.00
Comitato Locale Arenzano-Accantonamento t.f.r. personale dipendente tempo determinato	2,480.00
Comitato Locale Bargagli-Acquisto veicoli	50,000.00
Comitato Locale Campomorone-Contributo di funzionamento componente iivv campomorone non utilizzato	5,500.03
Comitato Locale Campomorone-Tfr 2009 dipendenti a tempo determinato	7,000.00
Comitato Locale Ceranesi-Accantonamenti tfr	744.74
Comitato Locale Chiavari-Accantonamento t.f.r.	55,427.03
Comitato Locale Cogoleto-Accantonamento tfr costa marco (anni 6 mesi 3 giorni 15)	10,602.68
Comitato Locale Cogoleto-Accantonamento tfr repetto andrea (anno 2009)	1,685.19
Comitato Locale Gattorna-Tfr dipendente a tempo determinato	12,150.00
Comitato Locale Lavagna-Tfr lanzarotti donato 2004 -2009	9,012.24
Comitato Locale Lavagna-Tfr muto nardone daniel 2005-2009	7,510.20
Comitato Locale Ronco scrivia- tfr anni 2004 (11 giugno) 2005-2006-2007-2008-2009 astesano giorgina	8,718.36
Comitato Locale Ronco scrivia-Anno 2007 fondi per nuova sede	147,564.44
Comitato Locale Ronco scrivia-Anno 2009 fondi per nuova sede in corso di ultimazione	200,000.00
Comitato Locale Ronco scrivia-Tfr anni 2004 (1 settembre) 2005 2006 2007 2008 2009 speranza nicola	8,327.97
Comitato Locale Ronco scrivia-Tfr anni 2008-2009 (1 luglio 31 dicembre 08) campiti alessio	2,325.00
Comitato Locale Santa margherita ligure-Tfr personale tempo determinato dario pescatore ivan dal 2006 al 2009	5,786.87
Comitato Locale Santa margherita ligure-Tfr personale tempo determinato giurgola paolo anno 2009	1,126.53
Comitato Locale Genova ponente-Tfr anni 2003 2004-2005-2006-2009 milazzo fabrizio	6,874.62
Comitato Locale Genova ponente-Tfr anni 2005-2006-2009 carrus fabio	3,268.74
Comitato Locale Genova ponente-Tfr anni 2005-2006-2009 bontacchio alberto	3,870.54
Comitato Locale Genova ponente-Tfr anni 2005-2006-2009 cha rosalia	3,201.40
Comitato Locale Genova ponente-Tfr anni 2005-2006-2009 viditz marco	3,894.59
Comitato Locale Cogorno-Acquisto e allestimento automezzi	70,000.00
Comitato Locale Cogorno-Completamento sistemazione esterna, ecc. sede comitato	100,000.00
Comitato Locale Cogorno-Tfr fregara eleonora dal 01 marzo 2009 al 31 dicembre 2009	1,320.40
Comitato Locale Genova centro-Fondo per attivita' ii.vv	1,250.00
Comitato Locale Genova centro-Legato g.borghi per attivita' assistenza infanzia	430,989.73
Comitato Locale Genova centro-Tfr cerulli stefania 2004 2009	8,261.22
Comitato Locale Genova centro-Tfr giurgola paolo 2005-2009	5,492.94
Comitato Locale Genova centro-Tfr repetto andrea 2004 2009	6,710.86
Comitato Locale Genova centro-Tfr riccobono lidia 2004-2009	8,676.58
Comitato Locale Genova centro-Tfr rosatto federica 2004 2009	8,761.90
Comitato Locale Genova centro-Tfr vagnoni andrea 2004 2009	8,771.41
Comitato Locale Bordighera-Eredita' valassina	76,000.00
Comitato Locale Bordighera-Ii.vv.	707.09
Comitato Locale Bordighera-Tfr	16,673.41
Comitato Locale Diano marina-Contributo funzionamento esercizio 2009 al comitato provinciale	3,335.23
Comitato Locale Diano marina-Fondo tfr dipendente a t.d. mamoli alessio (dal 01-06-2003 al 31-12-2009)	13,000.00
Comitato Locale Sanremo- fondi per acquisto nuova sede "lascito scornazzani"	51,187.94
Comitato Locale Sanremo-Fondi attivita' ii.vv.	4,194.10
Comitato Locale Sanremo-Fondi per attivita' comitato femminile	7,642.47

Comitato Locale Sanremo-Tfr personale a t.d.	55,000.00
Comitato Locale Ventimiglia-Eredita' valassina	75,000.00
Comitato Locale Ventimiglia-Tfr	27,280.00
Comitato Locale Imperia-Accantonamento tfr dip. lanza davide (01/06/03 - 31/12/09)	10,000.00
Comitato Locale Imperia-Fondi destinati attivita' sezione femminile	7,142.39
Comitato Locale Ricco del golfo-Acquisto ambulanza	21,000.00
Comitato Locale Ricco del golfo-Attrezzature tecniche sanitarie e protezione civile	14,423.89
Comitato Locale Ricco del golfo-Costruzione sede sociale	335,000.00
Comitato Locale Follo-Acquisto autovetture e ambulanze per il soccorso	135,162.30
Comitato Locale Cengio-Ripianamento bilancio previsione 2010	25,973.58
Comitato Locale Loano-Ripianamento bilancio previsione 2010	39,808.74
Comitato Locale Millesimo-Acquisto ambulanza	63,478.80
Comitato Locale Millesimo-Ripianamento bilancio di previsione 2010	33,061.68
Comitato Locale Toirano-Ripianamento bilancio di previsione 2010	45,135.67
Comitato Locale Vado ligure-Rimozione e sostituzione rivestimento in eternit veranda sede cri vado l.	13,800.00
Comitato Locale Varazze-Acquisto ambulanze	100,000.00
Comitato Locale Varazze-Ripianamento bilancio di previsione 2010	8,275.12
Comitato Locale Magliolo-Ripianamento bilancio prev. 2010	36,069.87
Comitato Locale Sassello-Acquisto n.2 autoambulanze (acquisto in corso)	147,000.00
Comitato Locale Sassello-Ripianamento bilancio di previsione 2010	120,982.93
Comitato Locale Savona-Fondo ispettorato comitato femminile	50,687.55
Comitato Locale Savona-Fondo ispettorato ii.vv	5,029.78
Comitato Locale Savona-Ripianamento bilancio 2010	21.00
Comitato Locale Stella-Ripianamento bilancio di previsione 2010	64,652.69
Comitato Locale Cassino-1° torneo nazionale di burraco (sf)	701.00
Comitato Locale Cassino-Progetto "la scarica che ti ricarica"	381.50
Comitato Locale Cassino-Progetto defibrillatore (sf)	695.30
Comitato Locale Monfalcone-Delegazione grado	15,855.99
Comitato Locale Monfalcone-Fondi attivita' comitato femminile	12,853.23
Comitato Locale Monfalcone-Fondi per attivita' vv.d.s.	8,045.49
Comitato Locale Monfalcone-Tfr personale dipendente t.d.	61,960.13
Comitato Locale Gorizia-Elargizione per acquisto ambulanza	30,000.00
Comitato Locale Casarsa della delizia-Acquisto ambulanza - contributo regione fvg	50,000.00
Comitato Locale Palmanova-Tfr virginio altre componenti cri	1,786.40
Comitato Locale Palmanova-Tfr virginio claudio anno 2009	1,644.73
Comitato Locale Palmanova-Tfr virginio claudio anni precedenti	7,417.75
Comitato Locale Forlimpopoli-Accantonamento fondo t.f.r. personale dipendente t.d.	14,000.00
Comitato Locale Cesenatico-F.do ammortamento dipendenti a tempo determinato	39,000.00
Comitato Locale Cesena-Accantonamento incentivazione personale tempo determinato	250,000.00
Comitato Locale Cesena-Accantonamento passaggi livello tecnici tempo determinato	10,000.00
Comitato Locale Cesena-Accantonamento tfr	15,000.00
Comitato Locale Carpi-Cap. 255-acquisto impianti attrezzature e macchinari	70,000.00
Comitato Locale Carpi-Cap. 256-acquisto veicoli e mezzi trainabili	200,000.00
Comitato Locale Carpi-Cap. 258-acquisto mobili arredi e macchine da ufficio	30,000.00
Comitato Locale Carpi-Cap.263-acquisto attrezzature e programmi informatici	10,000.00
Comitato Locale Carpi-Cap.266-manutenzione straordinaria locali e impianti	30,000.00
Comitato Locale Carpi-Cap.72-manutenzione e riparazione locali e impianti	100,000.00
Comitato Locale Sassuolo-Fondi sezione femminile	19,231.54
Comitato Locale Modena-Ambulanza	0.00
Comitato Locale Modena-Delegazione ravarino	329.34
Comitato Locale Modena-Fondi per acquisto automezzi	15,500.00
Comitato Locale Modena-Fondi per attività comitato femminile	29,942.34
Comitato Locale Prignano sulla secchia-Cap.256/u - autovettura servizio	17,000.00
Comitato Locale Ponte taro-fontevivo-Acquisto automezzo	15,111.01
Comitato Locale Ponte taro-fontevivo-Acquisto divise	2,000.00

Comitato Locale Soragna-Accantonamento per acquisto nuova ambulanza	26,843.61
Comitato Locale Scurano-Cap.260 acquisto attrezzature e dotazioni mediche	2,000.00
Comitato Locale Tizzano val di parma-Applicati preventivo 2010	7,000.00
Comitato Locale Faenza-Parte vincolata per il corpo dle infermiere volontarie	6,034.64
Comitato Locale Faenza-Parte vincolata per la sezione femminile	5,124.06
Comitato Locale Lugo di romagna-Fondi vincolati attivita' cnf	21,364.69
Comitato Locale Lugo di romagna-Fondi vincolati attivita' ii.vv.	2,642.22
Comitato Locale Castellarano-Acquisto di un'ambulanza per servizi emergenza urgenza	80,000.00
Comitato Locale Castellarano-Acquisto un'autovettura o un pulmino per servizi sociali	30,000.00
Comitato Locale Scandiano-Attivita' comitato femminile - (progetto buon samaritano)	13,438.22
Comitato Locale Carpineti-Acquisto e sostituzione attrezzature sanitarie	39,944.93
Comitato Locale Carpineti-Acquisto sede	100,000.00
Comitato Locale Carpineti-Acquisto, revisione, manutenzione straordinaria automezzi	200,000.00
Comitato Locale Carpineti-Fondi per attivita' sezioni femminili	10,000.00
Comitato Locale Correggio-Acq. n.2 autovetture x sede cri bagnolo e correggio	35,000.00
Comitato Locale Aurunco-Bilancio di previsione 2010	0.00
Comitato Locale Serre-Fondi sezione femminile	200.00
Comitato Locale Costa amalfitana-Fondi per attivita' sezione femminile	1,250.00
Comitato Locale Santa severina-Nessuna parte vincolata	0.00
Comitato Locale Melfi-Fondi per attivita' ii.vv.	0.00
Comitato Locale Vasto-Acquisto di mezzi trainabili	76,567.62
Comitato Locale Vasto-Contratto di mutuo medio della valle del trigno di san salvo-ag. di vasto	13,000.08

Totale PARTE VINCOLATA	99,682,636.90
-------------------------------	----------------------

SITUAZIONE FINANZIARIA

ENTRATE

Entrate correnti	479,741,731.81
Entrate in conto capitale	5,699,147.73
Entrate per gestioni speciali	95,546,053.64
Entrate per partite di giro	350,807,568.16

Totale ENTRATE	931,794,501.34
-----------------------	-----------------------

USCITE

Uscite correnti	425,879,610.13
Uscite in conto capitale	45,779,183.44
Uscite per gestioni speciali	95,546,053.64
Uscite per partite di giro	350,807,568.16

Totale USCITE	918,012,415.37
----------------------	-----------------------

SVILUPPO DELLA SITUAZIONE AMMINISTRATIVA

AVANZO / DISAVANZO AMMINISTRATIVO ANNO PRECEDENTE	140,401,353.20
AVANZO / DISAVANZO FINANZIARIO ANNO CORRENTE	13,782,085.97
VARIAZIONI ATTIVE SULLA GESTIONE DEI RESIDUI	9,422,265.41
VARIAZIONI PASSIVE SULLA GESTIONE DEI RESIDUI	-8,310,875.18
AVANZO / DISAVANZO AMMINISTRATIVO ANNO CORRENTE	155,294,829.40

ELENCO DEI COMITATI CUI IL PROSPETTO SI RIFERISCE: COMITATO CENTRALE, C.P. BOLZANO, C.L. MERANO, C.P. TRENTO, C.L. ROVERETO, C.L. VIGO DI FASSA, C.L. ALTIPIANI, C.R. ABRUZZO, C.P. L'AQUILA, C.L. AVEZZANO, C.L. SULMONA, C.L. CAROLI, C.P. CHIETI, C.L. LANCIANO, C.L. VASTO, C.P. PESCARA, C.L. PENNE, C.P. TERAMO, C.R. BASILICATA, C.P. MATERA, C.P. POTENZA, C.L. LAVELLO, C.L. MELFI, C.L. RIONERO IN VULTURE, C.L. VENOSA, C.R. CALABRIA, C.P. COSENZA, C.L. ROSSANO, C.P. CATANZARO, C.L. LAMEZIA TERME, C.P. CROTONE, C.L. SANTA SEVERINA, C.P. REGGIO CALABRIA, C.P. VIBO VALENTIA, C.R. CAMPANIA, C.P. AVELLINO, C.L. ARIANO IRPINO, C.P. BENEVENTO, C.P. CASERTA, C.L. AURUNCO, C.P. NAPOLI, C.L. POMPEI, C.L. FRATTAMAGGIORE, C.L. ERCOLANO, C.L. NAPOLI NORD, C.L. PORTICI, C.P. SALERNO, C.L. SERRE, C.L. AGROPOLI, C.L. COSTA AMALFITANA, C.L. MONTECORICE CASTELLABATE, C.L. SAPRI, C.R. EMILIA-ROMAGNA, C.P. BOLOGNA, C.L. IMOLA, C.P. FERRARA, C.P. FORLÌ, C.L. FORLIMPOPOLI, C.L. CESENATICO, C.L. CESENA, C.P. MODENA, C.L. CARPI, C.L. SASSUOLO, C.L. MODENA, C.L. FINALE EMILIA, C.L. PRIGNANO SULLA SECCHIA, C.P. PIACENZA, C.P. PARMA, C.L. PONTE TARO-FONTEVIVO, C.L. BEDONIA, C.L. SAN SECONDO PARMENSE, C.L. SORAGNA, C.L. SORBOLO, C.L. FONTANELLATO, C.L. MEDESANO, C.L. PALANZANO, C.L. SCURANO, C.L. TIZZANO VAL DI PARMA, C.P. RAVENNA, C.L. FAENZA, C.L. LUGO DI ROMAGNA, C.P. REGGIO EMILIA, C.L. CASINA, C.L. CASTELLARANO, C.L. QUATTRO CASTELLA, C.L. GUASTALLA, C.L. RUBIERA, C.L. SCANDIANO, C.L. CARPINETI, C.L. CANOSSA, C.L. CORREGGIO, C.L. REGGIO EMILIA, C.L. NOVELLARA, C.L. TOANO, C.L. FABBRICO, C.P. RIMINI, C.L. CATTOLICA MORGIANO DI ROM, C.L. RICCIONE, C.R. FRIULI VENEZIA GIULIA, C.P. GORIZIA, C.L. MONFALCONE, C.L. GORIZIA, C.P. PORDENONE, C.L. MANIAGO, C.L. CASARSA DELLA DELIZIA, C.L. S. VITO AL TAGLIAMENTO -, C.P. TRIESTE, C.P. UDINE, C.L. PALMANOVA, C.R. LAZIO, C.P. FROSINONE, C.L. PALIANO, C.L. CASSINO, C.P. LATINA, C.L. APRILIA, C.L. FONDI, C.L. ITRI, C.P. RIETI, C.P. ROMA, C.L. ALLUMIERE, C.L. ANZIO - NETTUNO, C.L. CIVITAVECCHIA, C.L. PALESTRINA, C.L. TIVOLI, C.L. TOLFA, C.L. VELLETRI, C.L. MONTE PORZIO CATONE, C.L. SABATINO, C.L. MARINO, C.L. BELLEGRA, C.L. CIAMPINO, C.L. FIUMICINO, C.L. FORMELLO, C.L. LADISPOLI CERVETERI, C.L. MORLUPO, C.L. SANTA SEVERA SANTA MARINE, C.L. GUIDONIA-MONTECELIO, C.L. COLLEFERRO, C.P. VITERBO, C.L. TARQUINIA, C.L. NEPI, C.L. ACQUAPENDENTE PROCENO, C.L. BAGNOREGIO, C.L. CANINO CELLERE, C.L. CAPRANICA, C.L. CARBOGNANO, C.L. CIVITA CASTELLANA, C.L. CIVITELLA D'AGLIANO, C.L. MONTE ROMANO, C.L. ORTE, C.L. RONCIGLIONE, C.L. SORIANO, C.L. VIGNANELLO, C.R. LIGURIA, C.P. GENOVA, C.L. ARENZANO, C.L. BARGAGLI, C.L. CAMOGLI, C.L. CAMPOLIGURE, C.L. CAMPOMORONE, C.L. CERANESI, C.L. CHIAVARI, C.L. CICAGNA, C.L. COGOLETO, C.L. GATTORNA, C.L. LAVAGNA, C.L. MASONE, C.L. RAPALLO, C.L. RIVA TRIGOSO, C.L. ROSSIGLIONE, C.L. SANT'OLCESE, C.L. SERRA RICCO, C.L. USCIO, C.L. RONCO SCRIVIA, C.L. SANTA

MARGHERITA LIGURE, C.L. SORI, C.L. TORRIGLIA, C.L. DAVAGNA, C.L. GENOVA PONENTE, C.L. COGORNO, C.L. GENOVA CENTRO, C.L. REZZOAGLIO, C.L. S.STEFANO D'AVETO, C.P. IMPERIA, C.L. BORDIGHERA, C.L. DIANO MARINA, C.L. PIEVE DI TECO, C.L. SANREMO, C.L. VENTIMIGLIA, C.L. VILLAREGIA, C.L. TAGGIA, C.L. IMPERIA, C.L. PONTEDASSIO, C.P. LA SPEZIA, C.L. LEVANTO, C.L. RICCO DEL GOLFO, C.L. FOLLO, C.P. SAVONA, C.L. CENGIO, C.L. CERIALE, C.L. LOANO, C.L. MILLESIMO, C.L. TOIRANO, C.L. VADO LIGURE, C.L. VARAZZE, C.L. MAGLIOLO, C.L. SASSELLO, C.L. SAVONA, C.L. STELLA, C.R. LOMBARDIA, C.P. BERGAMO, C.L. TREVIGLIO, C.L. BERGAMO OVEST E VALLE IMA, C.L. CARAVAGGIO, C.P. BRESCIA, C.L. PALAZZOLO SULL'OGGIO, C.L. BRESCIA, C.L. CALVISANO, C.L. GARDONE VAL TROMPIA, C.L. GHEDI, C.P. COMO, C.L. CANTU', C.L. LIPOMO, C.L. LURATE CACCIVIO, C.L. MENAGGIO, C.L. MONTORFANO, C.L. UGGIATE TREVANO, C.L. VALSOLDA, C.L. BASSO LARIO, C.L. CERMENATE, C.L. COMO, C.L. DOMASO, C.L. GRANDATE, C.L. LOMAZZO, C.L. SAN FERMO DELLA BATTAGLIA, C.L. TRIANGOLO LARIANO, C.P. CREMONA, C.L. CASALMAGGIORE, C.L. CREMA, C.L. PIZZIGHETTONI, C.L. CREMONA, C.P. LECCO, C.L. CASATENOVIO, C.L. COLICO, C.L. LECCO, C.L. MERATE, C.L. VALMADRERA, C.P. LODI, C.L. CODOGNO, C.L. LODI, C.L. LODIGIANO OVEST, C.P. MILANO, C.L. BRESSO, C.L. CINISELLO BALSAMO, C.L. CUSANO MILANINO, C.L. DESIO, C.L. LAINATE, C.L. LEGNANO, C.P. MONZA E DELLA BRIANZA, C.L. NOVA MILANESE, C.L. PADERNO DUGNANO, C.L. SESTO S. GIOVANNI, C.L. MILANO, C.L. BRUGHERIO, C.L. LENTATE SUL SEVESO, C.L. GROANE, C.L. MUGGIO', C.L. SAN DONATO MILANESE, C.L. VILLASANTA, C.L. MILANO EST, C.L. ALTE GROANE-MISINTO, C.L. CORMANO, C.P. MANTOVA, C.L. CASTIGLIONE DELLE STIVIER, C.P. PAVIA, C.L. CASTEGGIO, C.L. MEDE, C.L. MORTARA, C.L. STRADELLA, C.L. VALLE LOMELLINA, C.L. VIGEVANO, C.L. VOGHERA, C.L. GAMBOLO', C.L. CASORATE PRIMO, C.L. PAVIA, C.P. SONDRIO, C.L. MORBEGNO, C.P. VARESE, C.L. BUSTO ARSIZIO, C.L. GALLARATE, C.L. LUINO, C.L. SARONNO, C.L. MEDIO VERBANO, C.L. VALCERESIO, C.L. VARESE, C.R. MARCHE, C.P. ANCONA, C.L. FABRIANO, C.L. JESI, C.L. OSIMO, C.L. SASSOFERRATO, C.L. SENIGALLIA, C.L. LORETO, C.L. ANCONA, C.L. CASTELPLANIO, C.L. CHIARAVALLE, C.P. ASCOLI PICENO, C.P. FERMO, C.L. SAN BENEDETTO DEL TRONTO, C.L. ASCOLI PICENO, C.L. SIBILLINI, C.P. MACERATA, C.L. CAMERINO, C.L. MATELICA, C.L. SAN SEVERINO MARCHE, C.L. TOLENTINO, C.L. CINGOLI, C.L. MACERATA, C.L. PETRIOLO, C.L. POTENZA PICENA, C.L. SARNANO, C.L. VISSO, C.P. PESARO E URBINO, C.L. CAGLI, C.L. FOSSOMBRONE, C.L. MONDOLFO, C.L. URBINO, C.L. FERMIGNANO, C.L. PERGOLA, C.L. PESARO, C.L. SANT'ANGELO IN VADO, C.L. MONTELABBATE, C.R. MOLISE, C.P. CAMPOBASSO, C.P. ISERNIA, C.R. PIEMONTE, C.P. ALESSANDRIA, C.L. ACQUI TERME, C.L. CASALE MONFERRATO, C.L. GAVI LIGURE, C.L. NOVI LIGURE, C.L. SERRAVALLE SCRIVIA, C.L. TORTONA, C.L. VIGNOLE BORBERA, C.L. SAN SALVATORE MONFERRATO, C.P. ASTI, C.L. CANELLI, C.L. MONTEGROSSO D'ASTI, C.L. SAN DAMIANO D'ASTI, C.L. VILLANOVA D'ASTI, C.L. COCCONATO, C.L. ISOLA D'ASTI, C.L. MONALE, C.P. BIELLA, C.L. CAVAGLIA, C.L. COSSATO, C.P. CUNEO, C.L. ALBA, C.L. BORGO S. DALMAZZO, C.L. BRA, C.L. MONDOVI', C.L. MONESIGLIO, C.L. RACCONIGI, C.L. CUNEO, C.L. CARAGLIO, C.L. BUSCA, C.L. DRONERO, C.L. LIMONE PIEMONTE, C.L. MELLE, C.L. MORETTA, C.L. PEVERAGNO, C.L. SAMPEYRE, C.L. SAVIGLIANO, C.L. SOMMARIVA BOSCO, C.L. VALLESTURA, C.P. NOVARA, C.L. ARONA, C.L. BORGOMANERO, C.L. GALLIATE, C.L. OLEGGIO, C.L. TRECATE, C.L. NOVARA, C.P. TORINO, C.L. AGLIE', C.L. BEINASCO, C.L. CARMAGNOLA, C.L. CASTELLAMONTE, C.L. CHIERI, C.L. CHIVASSO, C.L. FIANO TORINESE, C.L. GASSINO TORINESE, C.L. GIAVENO, C.L. IVREA, C.L. LEINI', C.L. MONCALIERI, C.L. NICHELINO, C.L. RIVAROLO CANAVESE, C.L. RIVOLI, C.L. S. GIORGIO CANAVESE, C.L. SANTENA, C.L. SETTIMO TORINESE, C.L. TORRE PELLICE, C.L. VALLI DI LANZO, C.L. VIGONE, C.L. VILLARDORA, C.L. VIDRACCO, C.L. BARDONECCHIA, C.L. CARIGNANO, C.L. CUORGNE', C.L. DRUENTO, C.L. LAURIANO, C.L. MONTANARO, C.L. PIOSSASCO, C.L. POIRINO, C.L. PONT CANAVESE, C.L. SAN FRANCESCO AL CAMPO, C.L. SETTIMO VITTONI, C.L. STRAMBINO, C.L. SUSA, C.L. TROFARELLO, C.L. MAPPANO, C.L. AIRASCA, C.P. VERBANIA, C.L. CANNOBIO, C.L. DOMODOSSOLA, C.L. STRESA, C.P. VERCELLI, C.L. BORGOSIESA, C.L. GATTINARA, C.L. CRESCENTINO, C.R. PUGLIA, C.P. BARI, C.P. BARLETTA ANDRIA E TRANI, C.L. GIOIA DEL COLLE, C.P. BRINDISI, C.L. FASANO, C.L. CAROVIGNO, C.P. FOGGIA, C.L. CERIGNOLA, C.P. LECCE, C.L. CASARANO, C.P. TARANTO, C.R. SARDEGNA, C.P. CAGLIARI, C.P. NUORO, C.P. ORISTANO, C.L. BOSA, C.P. SASSARI, C.R. SICILIA, C.P. AGRIGENTO, C.P. CALTANISSETTA, C.L. GELA, C.P. CATANIA, C.L. ETNA SUD - BIANCAVILLA, C.L. RANDAZZO (ETNA NORD), C.L. ACIREALE, C.L. CALATINO SUD SIMETO, C.L. CATANIA HINTERLAND, C.L. CITTA' DI CATANIA, C.L. JONICO GIARRE, C.P. ENNA, C.L. ENNA, C.P. MESSINA, C.P. PALERMO, C.P. RAGUSA, C.P. SIRACUSA, C.P. TRAPANI, C.L. MARSALA, C.L. ALCAMO, C.L. TRAPANI, C.R. TOSCANA, C.P. AREZZO, C.L. BIBBIENA, C.L. FOIANO DELLA CHIARA, C.L. MONTE SAN SAVINO, C.L. SANSEPOLCRO, C.L. STIA, C.L. CASTIGLIONE FIORENTINO, C.L. CHIUSI DELLA VERA, C.P. FIRENZE, C.L. BAGNO A RIPOLI, C.L. CERTALDO, C.L. FUCECCHIO, C.L. GREVE IN CHIANTI, C.L. INCISA VALDARNO, C.L. RIGNANO SULL'ARNO, C.L. SCANDICCI, C.L. STRADA IN CHIANTI, C.L. FIRENZE, PRESIDIO TORRIGIANI, C.P. GROSSETO, C.L. CAPALBIO, C.L. CASTELL'AZZARA, C.L. CASTIGLIONE DELLA PESCAIA, C.L. FOLLONICA, C.L. GAVORRANO, C.L. MONTE ARGENTARIO, C.L. MONTIERI, C.L. ORBETELLO, C.L. PITIGLIANO, C.L. RAVI, C.L. RIBOLLA, C.L. SCARLINO, C.L. MONTEROTONDO M., C.P. LIVORNO, C.L. DONORATICO, C.L. PIOMBINO, C.L. SAN VINCENZO, C.L. SUVERETO, C.L. VENTURINA, C.L. LIVORNO, C.L. RIO NELL' ELBA, C.P. LUCCA, C.L. BAGNI DI LUCCA, C.L. VERSILIA/VIAREGGIO, C.L. LUCCA, C.L. VILLA BASILICA, C.P. MASSA, C.L. MASSA, C.L. ALBIANO MAGRA, C.P. PISA, DELEGAZIONE CANNETO, C.L. CASCIANA TERME, C.L. FAUGLIA, C.L. MONTECATINI VAL DI CECINA, C.L. SAN FREDIANO A SETTIMO, C.L. ULIVETO TERME, C.L. GUARDISTALLO, C.L. PONTASSERCHIO, C.L. CASTELFRANCO DI SOTTO, C.L. PONTE A EGOLA, C.P. PRATO, C.L. MERCATALE DI VERNIO, C.P. PISTOIA, C.L. MONSUMMANO TERME, C.L. PESCIA, C.L. QUARRATA-PIANA PISTOIESE, C.L. SAN MARCELLO PISTOIESE, C.L. CIREGLIO, C.P. SIENA, C.R. UMBRIA, C.P. PERUGIA, C.L. ASSISI, C.L. CITTA' DI CASTELLO, C.L. FOLIGNO, C.L. GUBBIO, C.L. BASTIA UMBRA, C.L. DERUTA TORGIANO, C.L. SPELLO, C.L. TODI, C.L. VALFABBRICA, C.L. TAVERNELLE (EX VALNESTORE), C.L. CORCIANO, C.L. GUALDO TADINO, C.L. MARSCIANO, C.L. SPOLETO, C.P. TERNI, C.L. ORVIETO, C.L. AVIGLIANO UMBRO, C.L. GUARDEA ALVIANO, C.R. VAL D'AOSTA, C.R. VENETO, C.P. BELLUNO, C.P. PADOVA, C.L. SELVAZZANO DENTRO, C.P. ROVIGO, C.P. TREVISO, C.L. CONEGLIANO VENETO, C.L. MONTEBELLUNA, C.P. VENEZIA, C.L. PORTOGRUARO, C.P. VICENZA, C.L. BASSANO DEL GRAPPA, C.L. SCHIO, C.L. THIENE, C.L. VALDAGNO, C.P. VERONA



CROCE ROSSA ITALIANA

RENDICONTO CONSOLIDATO REGIONALIZZATO:

**RENDICONTO FINANZIARIO DECISIONALE
STATO PATRIMONIALE
CONTO ECONOMICO
SITUAZIONE AMMINISTRATIVA**

Croce Rossa Italiana

Comitato Centrale

Rendiconto finanziario gestionale 2009
(il prospetto comprende anche tutti i comitati di competenza)

Croce Rossa Italiana - Comitato Centrale
Rendiconto Finanziario Gestionale 2009 (il prospetto comprende anche tutti i comitati di competenza)

CAP.	COD.	DENOMINAZIONE	GESTIONE DI COMPETENZA										
			INIZIALI	VARIAZIONI		DEFINITIVE	RISCOSE / PAGATE	RIMASTE DA RISC. / PAGARE	TOTALE ACCERTAM. / IMPEGNI	DIFFERENZA RISP. ALLE PREV.			
				In aumento	In diminuzione					Positiva	Negativa		
			(1)	(2)	(3)	(4)=(1)+(2)-(3)	(5)	(6)	(7)=(5)+(6)	(8)=(7)-(4)	(9)=(4)-(7)		
		AVANZO DI AMMINISTRAZIONE	140.401.353,19	0,00	7.220.458,12	133.180.895,07							
1.1		TITOLO I-ENTRATE CORRENTI											
1.1.1		ENTRATE CONTRIBUTIVE											
1.1.1.1		Aliquote contributive a carico dei datori di lavoro											
1	1.1.1.1	Tesseramento soci	2.393.146,99	78.446,70	61.750,97	2.409.842,72	2.108.719,13	47.087,45	2.155.806,58	0,00	254.036,14		
		Totale Aliquote contributive a carico dei datori di lavoro	2.393.146,99	78.446,70	61.750,97	2.409.842,72	2.108.719,13	47.087,45	2.155.806,58	0,00	254.036,14		
1.1.1.2		Quote di partecipazione degli iscritti all'onere d											
3	1.1.1.2	Quote di iscrizione alle scuole per infermiere volontarie	10.846,00	1.690,00	616,00	11.920,00	6.456,00	1.040,00	7.496,00	0,00	4.424,00		
		Totale Quote di partecipazione degli iscritti all'onere d	10.846,00	1.690,00	616,00	11.920,00	6.456,00	1.040,00	7.496,00	0,00	4.424,00		
		Totale ENTRATE CONTRIBUTIVE	2.403.992,99	80.136,70	62.366,97	2.421.762,72	2.115.175,13	48.127,45	2.163.302,58	0,00	258.460,14		
1.1.2		ENTRATE DERIVANTI DA TRASFERIMENTI CORRENTI											
1.1.2.1		Trasferimenti da parte dello stato											
5	1.1.2.1	Contributi dello stato	173.587.928,00	1.390.461,00	81.958,00	174.896.431,00	174.921.300,56	4.582.123,00	179.503.423,56	4.606.992,56	0,00		
		Totale Trasferimenti da parte dello stato	173.587.928,00	1.390.461,00	81.958,00	174.896.431,00	174.921.300,56	4.582.123,00	179.503.423,56	4.606.992,56	0,00		
1.1.2.2		Trasferimenti da parte delle regioni											
7	1.1.2.2	Contributi erogati dalla regione	1.370.618,50	151.559,65	39.300,00	1.482.878,15	1.872.750,29	696.103,23	2.568.853,52	1.085.975,37	0,00		
		Totale Trasferimenti da parte delle regioni	1.370.618,50	151.559,65	39.300,00	1.482.878,15	1.872.750,29	696.103,23	2.568.853,52	1.085.975,37	0,00		
1.1.2.3		Trasferimenti da parte dei comuni e delle provincie											
9	1.1.2.3	Contributi erogati dai comuni e dalle provincie	2.674.243,00	1.223.825,33	150.395,50	3.747.672,83	2.196.565,18	1.061.420,51	3.257.985,69	0,00	489.687,14		
		Totale Trasferimenti da parte dei comuni e delle provincie	2.674.243,00	1.223.825,33	150.395,50	3.747.672,83	2.196.565,18	1.061.420,51	3.257.985,69	0,00	489.687,14		
1.1.2.4		Trasferimenti da parte di altri enti del sett. pub											
11	1.1.2.4	Contributi e concorsi erogati da soggetti pubblici e privati	620.092,00	569.797,03	163.554,93	1.026.334,10	813.336,50	87.133,00	900.469,50	0,00	125.864,60		
12	1.1.2.4	Contributi erogati dal comitato centrale	9.654.775,59	1.983.980,97	121.451,50	11.517.305,06	6.730.522,66	7.273.253,36	14.003.776,02	2.486.470,96	0,00		
		Totale Trasferimenti da parte di altri enti del sett. pub	10.274.867,59	2.553.778,00	285.006,43	12.543.639,16	7.543.859,16	7.360.386,36	14.904.245,52	2.486.470,96	125.864,60		
1.1.2.5		Trasferimenti da parte di altri enti e istituzioni											
20	1.1.2.5	Trasferimenti dall'unione europea-echo	0,00	109.012,00	0,00	109.012,00	109.012,00	0,00	109.012,00	0,00	0,00		
21	1.1.2.5	Traferimenti dall'unione europea-altri uffici	150.000,00	0,00	37.038,08	112.961,92	118.082,07	0,00	118.082,07	5.120,15	0,00		
22	1.1.2.5	Trasferimenti da altre organizzazioni internazionali	32.000,00	0,00	0,00	32.000,00	0,00	0,00	0,00	0,00	32.000,00		
23	1.1.2.5	Contributi e concorsi da privati	1.567.272,81	1.156.331,08	204.379,19	2.519.224,70	1.747.212,84	482.900,75	2.230.113,59	0,00	289.111,11		

Croce Rossa Italiana - Comitato Centrale
Rendiconto Finanziario Gestionale 2009 (il prospetto comprende anche tutti i comitati di competenza)

CAP.	COD.	DENOMINAZIONE	GESTIONE DI COMPETENZA								
			INIZIALI	VARIAZIONI		DEFINITIVE	RISCOSSE / PAGATE	RIMASTE DA RISC. / PAGARE	TOTALE ACCERTAM. / IMPEGNI	DIFFERENZA RISP. ALLE PREV.	
				In aumento	In diminuzione					Positiva	Negativa
			(1)	(2)	(3)	(4)=(1)+(2)-(3)	(5)	(6)	(7)=(5)+(6)	(8)=(7)-(4)	(9)=(4)-(7)
		Totale Trasferimenti da parte di altri enti e istituzioni	1.749.272,81	1.265.343,08	241.417,27	2.773.198,62	1.974.306,91	482.900,75	2.457.207,66	5.120,15	321.111,11
	1.1.2.6	Altri trasferimenti									
30	1.1.2.6	Trasferimenti attivi a/tra unità cri	5.115.069,68	1.176.755,88	416.044,55	5.875.781,01	2.316.568,55	1.068.411,11	3.384.979,66	0,00	2.490.801,35
		Totale Altri trasferimenti	5.115.069,68	1.176.755,88	416.044,55	5.875.781,01	2.316.568,55	1.068.411,11	3.384.979,66	0,00	2.490.801,35
		Totale ENTRATE DERIVANTI DA TRASFERIMENTI CORRENTI	194.771.999,58	7.761.722,94	1.214.121,75	201.319.600,77	190.825.350,65	15.251.344,96	206.076.695,61	8.184.559,04	3.427.464,20
	1.1.3	ALTRE ENTRATE									
	1.1.3.1	Entrate derivanti dalla vendita di beni e prest. s									
40	1.1.3.1	Servizio di pronto soccorso e trasporto infermi	122.338.941,55	18.605.896,00	2.224.451,10	138.720.386,45	96.424.506,56	44.656.159,02	141.080.665,58	2.360.279,13	0,00
41	1.1.3.1	Servizio di pronto soccorso aeroportuale	10.970.544,00	374.614,68	148.894,76	11.196.263,92	4.719.160,60	6.462.827,56	11.181.988,16	0,00	14.275,76
42	1.1.3.1	Rette di ricovero e di degenza nelle istituzioni sanitarie	6.662.000,00	2.893.873,00	64.120,75	9.491.752,25	5.655.313,56	3.777.261,56	9.432.575,12	0,00	59.177,13
43	1.1.3.1	Proventi da colonie estive	3.100,00	0,00	0,00	3.100,00	0,00	0,00	0,00	0,00	3.100,00
44	1.1.3.1	Proventi ambulatoriali	1.494.065,00	149.826,75	183.571,82	1.460.319,93	1.006.875,57	341.612,77	1.348.488,34	0,00	111.831,59
45	1.1.3.1	Cessione sangue	1.083.404,00	10.080,17	23.435,74	1.070.048,43	484.168,49	296.027,43	780.195,92	0,00	289.852,51
46	1.1.3.1	Vendita di materiale e di carta da macero ceduti da amministrazioni pubbliche, da enti e da privati	654.569,62	23.519,48	26.330,00	651.759,10	270.159,37	172.167,87	442.327,24	0,00	209.431,86
47	1.1.3.1	Prestazioni rese ad enti e istituzioni in base a convenzioni	18.284.444,05	10.792.851,64	680.044,78	28.397.250,91	15.348.124,46	16.986.108,71	32.334.233,17	3.936.982,26	0,00
48	1.1.3.1	Cessione di materiale fuori uso di proprietà della c.r.i.	73.347,00	9.284,00	0,00	82.631,00	7.251,12	16.706,66	23.957,78	0,00	58.673,22
49	1.1.3.1	Cessione di uniformi	1.000,00	0,00	0,00	1.000,00	240,00	40,00	280,00	0,00	720,00
50	1.1.3.1	Vendita di periodici	500,00	0,00	0,00	500,00	0,00	0,00	0,00	0,00	500,00
51	1.1.3.1	Inserzioni pubblicitarie su pubblicazioni cri	34.200,00	5.031,66	11.000,00	28.231,66	10.456,66	0,00	10.456,66	0,00	17.775,00
52	1.1.3.1	Vendita di pubblicazioni e sussidi didattici	176.710,00	21.325,58	61.625,85	136.409,73	72.687,53	4.426,96	77.114,49	0,00	59.295,24
53	1.1.3.1	Proventi analisi di laboratorio e accertamenti diagnostici	3.710.000,00	0,00	0,00	3.710.000,00	860.180,36	1.467.066,91	2.327.247,27	0,00	1.382.752,73
54	1.1.3.1	Proventi museo castiglione delle stiviere	15.000,00	21.200,00	0,00	36.200,00	10.000,00	26.200,00	36.200,00	0,00	0,00
55	1.1.3.1	Entrate derivanti da attività di salvataggio in acqua	239.204,34	6.740,00	2.600,00	243.344,34	159.969,19	66.542,92	226.512,11	0,00	16.832,23
56	1.1.3.1	Corsi di primo soccorso, di educazione socio-sanitaria e di protezione civile	1.917.775,73	494.539,69	116.648,21	2.295.667,21	1.471.056,49	792.333,60	2.263.390,09	0,00	32.277,12
57	1.1.3.1	Corsi di formazione	213.830,00	113.505,31	4.300,00	323.035,31	106.433,71	101.416,88	207.850,59	0,00	115.184,72
58	1.1.3.1	Corsi di formazione e aggiornamento alle componenti volontaristiche	51.350,00	13.648,00	950,00	64.048,00	40.445,50	2.396,43	42.841,93	0,00	21.206,07
		Totale Entrate derivanti dalla vendita di beni e prest. s	167.923.985,29	33.535.935,96	3.547.973,01	197.911.948,24	126.647.029,17	75.169.295,28	201.816.324,45	6.297.261,39	2.392.885,18
	1.1.3.2	Redditi e proventi patrimoniali									
70	1.1.3.2	Affitti di immobili	1.838.705,98	38.838,40	85.802,92	1.791.741,46	1.374.697,24	361.524,05	1.736.221,29	0,00	55.520,17
71	1.1.3.2	Interessi e premi su titoli a reddito fisso	19.650,00	0,00	19.550,00	100,00	4.199,95	0,00	4.199,95	4.099,95	0,00

Croce Rossa Italiana - Comitato Centrale
Rendiconto Finanziario Gestionale 2009 (il prospetto comprende anche tutti i comitati di competenza)

CAP.	COD.	DENOMINAZIONE	GESTIONE DI COMPETENZA								
			INIZIALI	VARIAZIONI		DEFINITIVE	RISCOSSE / PAGATE	RIMASTE DA RISC. / PAGARE	TOTALE ACCERTAM. / IMPEGNI	DIFFERENZA RISP. ALLE PREV.	
				In aumento	In diminuzione					Positiva	Negativa
			(1)	(2)	(3)	(4)=(1)+(2)-(3)	(5)	(6)	(7)=(5)+(6)	(8)=(7)-(4)	(9)=(4)-(7)
72	1.1.3.2	Dividendi ed altri proventi su titoli azionari e partecipazioni	1.100,00	9,04	1.100,00	9,04	9,04	0,00	9,04	0,00	0,00
73	1.1.3.2	Interessi attivi su depositi e conti correnti	1.697.941,60	146.595,79	309.792,87	1.534.744,52	899.459,68	97.560,78	997.020,46	0,00	537.724,06
74	1.1.3.2	Interessi su mutui	0,00	0,00	0,00	0,00	6,54	0,00	6,54	6,54	0,00
Totale Redditi e proventi patrimoniali			3.557.397,58	185.443,23	416.245,79	3.326.595,02	2.278.372,45	459.084,83	2.737.457,28	4.106,49	593.244,23
1.1.3.3 Poste correttive e compensative di uscite correnti											
80	1.1.3.3	Liquidazione di sinistri da parte di compagnie di assicurazioni e privati	393.372,56	528.719,26	26.769,40	895.322,42	681.297,35	57.316,01	738.613,36	0,00	156.709,06
81	1.1.3.3	Recupero e rimborsi diversi	13.176.035,98	2.867.663,51	204.585,07	15.839.114,42	6.406.578,55	2.628.108,72	9.034.687,27	0,00	6.804.427,15
82	1.1.3.3	Contributi e concorsi dalle unità cri in conto acquisti ambulanze	87.000,00	173.075,00	19.472,76	240.602,24	218.622,24	60.300,00	278.922,24	38.320,00	0,00
83	1.1.3.3	Recupero e rimborso di oneri di personale civile in servizio presso le unità della c.r.i.	30.825.126,00	40.319,20	0,00	30.865.445,20	1.684.388,25	16.286.702,87	17.971.091,12	0,00	12.894.354,08
84	1.1.3.3	Recupero e rimborso di oneri di personale militare in servizio presso le unità della c.r.i.	7.155.100,00	14.500,00	0,00	7.169.600,00	2.776.206,08	3.467.292,38	6.243.498,46	0,00	926.101,54
85	1.1.3.3	Recupero spese assicurative	6.512.468,25	115.465,00	1.257,78	6.626.675,47	1.569.244,24	5.654.048,53	7.223.292,77	596.617,30	0,00
86	1.1.3.3	Recupero e rimborso spese per materiale promozionale	118.510,04	33.667,00	10.770,00	141.407,04	91.291,67	8.853,57	100.145,24	0,00	41.261,80
87	1.1.3.3	Recupero oneri assenza per malattia	0,00	6.131,51	0,00	6.131,51	50.576,71	7.997,88	58.574,59	52.443,08	0,00
Totale Poste correttive e compensative di uscite correnti			58.267.612,83	3.779.540,48	262.855,01	61.784.298,30	13.478.205,09	28.170.619,96	41.648.825,05	687.380,38	20.822.853,63
1.1.3.4 Entrate non classificabili in altre voci											
95	1.1.3.4	Oblazioni, lasciti, eredità	4.810.649,94	1.986.133,29	532.339,24	6.264.443,99	5.840.366,34	291.431,14	6.131.797,48	0,00	132.646,51
96	1.1.3.4	Oblazioni di terzi per soccorsi ed assistenza	580.142,64	9.796.206,21	46.247,23	10.330.101,62	11.055.012,42	408.762,26	11.463.774,68	1.133.673,06	0,00
97	1.1.3.4	Fondi raccolti in occasione delle giornate della c.r.i.	591.327,28	75.641,19	84.562,49	582.405,98	275.502,58	14.194,48	289.697,06	0,00	292.708,92
98	1.1.3.4	Introiti derivanti da manifestazioni varie e dalla vendita di materiale di propaganda	5.615.037,17	589.018,87	437.593,89	5.766.462,15	4.540.218,87	200.912,03	4.741.130,90	0,00	1.025.331,25
99	1.1.3.4	Entrate eventuali	2.355.664,00	1.716.321,60	249.987,07	3.821.998,53	1.905.159,48	767.567,24	2.672.726,72	0,00	1.149.271,81
Totale Entrate non classificabili in altre voci			13.952.821,03	14.163.321,16	1.350.729,92	26.765.412,27	23.616.259,69	1.682.867,15	25.299.126,84	1.133.673,06	2.599.958,49
Totale ALTRE ENTRATE			243.701.816,73	51.664.240,83	5.577.803,73	289.788.253,83	166.019.866,40	105.481.867,22	271.501.733,62	8.122.421,32	26.408.941,53
Totale TITOLO I-ENTRATE CORRENTI			440.877.809,30	59.506.100,47	6.854.292,45	493.529.617,32	358.960.392,18	120.781.339,63	479.741.731,81	16.306.980,36	30.094.865,87
1.2 TITOLO II-ENTRATE IN CONTO CAPITALE											
1.2.1 ENTRATE PER ALIENAZIONE DI BENI PATRIMONIALI E RIS											
1.2.1.1 Alienazione di immobili e diritti reali											
110	1.2.1.1	Alienazione immobili	869.900,00	0,00	448.580,00	421.320,00	14.444,00	0,00	14.444,00	0,00	406.876,00
Totale Alienazione di immobili e diritti reali			869.900,00	0,00	448.580,00	421.320,00	14.444,00	0,00	14.444,00	0,00	406.876,00
1.2.1.2 Alienazione di immobilizzazioni tecniche											

Croce Rossa Italiana - Comitato Centrale
Rendiconto Finanziario Gestionale 2009 (il prospetto comprende anche tutti i comitati di competenza)

CAP.	COD.	DENOMINAZIONE	GESTIONE DI COMPETENZA									
			INIZIALI	VARIAZIONI		DEFINITIVE	RISOSSE / PAGATE	RIMASTE DA RISC. / PAGARE	TOTALE ACCERTAM. / IMPEGNI	DIFFERENZA RISP. ALLE PREV.		
				In aumento	In diminuzione					Positiva	Negativa	
			(1)	(2)	(3)	(4)=(1)+(2)-(3)	(5)	(6)	(7)=(5)+(6)	(8)=(7)-(4)	(9)=(4)-(7)	
200	1.2.3.2		135.000,00	0,00	0,00	135.000,00	0,00	0,00	0,00	0,00	0,00	135.000,00
		Totale Assunzioni di altri debiti finanziari	135.000,00	0,00	0,00	135.000,00	0,00	0,00	0,00	0,00	0,00	135.000,00
		Totale ACCENSIONE DI PRESTITI	1.429.200,00	1.179.832,50	266.000,00	2.343.032,50	1.194.674,86	783.357,64	1.978.032,50	0,00	0,00	365.000,00
		Totale TITOLO II-ENTRATE IN CONTO CAPITALE	3.805.360,00	4.412.479,84	1.094.281,59	7.123.558,25	2.460.245,13	3.238.902,60	5.699.147,73	118.739,07	0,00	1.543.149,59
	1.3	TITOLO III-GESTIONI SPECIALI										
	1.3.1	GESTIONI SPECIALI										
	1.3.1.1	Gestioni speciali										
220	1.3.1.1	XXXXXXXXXX	500,00	90.626.921,29	0,00	90.627.421,29	95.194.885,83	351.167,81	95.546.053,64	4.918.632,35	0,00	0,00
		Totale Gestioni speciali	500,00	90.626.921,29	0,00	90.627.421,29	95.194.885,83	351.167,81	95.546.053,64	4.918.632,35	0,00	0,00
		Totale GESTIONI SPECIALI	500,00	90.626.921,29	0,00	90.627.421,29	95.194.885,83	351.167,81	95.546.053,64	4.918.632,35	0,00	0,00
		Totale TITOLO III-GESTIONI SPECIALI	500,00	90.626.921,29	0,00	90.627.421,29	95.194.885,83	351.167,81	95.546.053,64	4.918.632,35	0,00	0,00
	1.4	TITOLO IV-PARTITE DI GIRO										
	1.4.1	ENTRATE AVENTI NATURA DI PARTITE DI GIRO										
	1.4.1.1	Entrate aventi natura di partite di giro										
230	1.4.1.1	Ritenute erariali	30.867.877,78	1.464.195,01	57.139,02	32.274.933,77	34.108.494,89	15.191.821,87	49.300.316,76	17.025.382,99	0,00	0,00
231	1.4.1.1	Ritenute previdenziali e assistenziali	11.933.289,03	525.950,42	33.632,75	12.425.606,70	13.191.372,65	2.897.485,76	16.088.858,41	3.663.251,71	0,00	0,00
232	1.4.1.1	Ritenute diverse	3.392.097,00	31.191,89	5.155,68	3.418.133,21	4.527.264,15	1.134.052,19	5.661.316,34	2.243.183,13	0,00	0,00
233	1.4.1.1	Anticipazioni di fondi	826.692,53	325.864,42	642,81	1.151.914,14	2.420.876,18	8.756.990,47	11.177.866,65	10.025.952,51	0,00	0,00
234	1.4.1.1	Partite in conto sospesi	33.682.165,76	11.430.314,04	109.233,08	45.003.246,72	28.052.087,82	28.399.457,55	56.451.545,37	11.448.298,65	0,00	0,00
235	1.4.1.1	Somme destinate a terzi	13.879.057,06	1.965.124,00	10.944,70	15.833.236,36	14.585.890,11	2.645.501,38	17.231.391,49	1.398.155,13	0,00	0,00
237	1.4.1.1	Somme destinate all'assistenza ai profughi stranieri (ex.cap.137/e d.p.r. 696/79 -gestione residui-)	34.000,00	0,00	30.000,00	4.000,00	0,00	0,00	0,00	0,00	4.000,00	0,00
238	1.4.1.1	Rimborsi per la gestione del servizio p.s.s.aero- portuale (ex. cap.138/e d.p.r. 696/79 -gestione residui)	0,00	0,00	0,00	0,00	0,00	0,00	0,00	0,00	0,00	0,00
239	1.4.1.1	Rimborso anticipazioni di fondi da unità periferiche cri	500.000,00	46.000,00	0,00	546.000,00	854.543,62	1.141.999,75	1.996.543,37	1.450.543,37	0,00	0,00
240	1.4.1.1	Anticipazioni bancarie	100.000.000,00	0,00	0,00	100.000.000,00	187.773.193,71	0,00	187.773.193,71	87.773.193,71	0,00	0,00
241	1.4.1.1	Rimborso anticipazioni per missioni	1.000.000,00	5.500,00	0,00	1.005.500,00	194.914,65	165.239,24	360.153,89	0,00	645.346,11	0,00
242	1.4.1.1	Rimborso anticipazioni fondi da unità direttamente amministrare	6.450.000,00	0,00	0,00	6.450.000,00	8.645,33	4.757.736,84	4.766.382,17	0,00	1.683.617,83	0,00
		Totale Entrate aventi natura di partite di giro	202.565.179,16	15.794.139,78	246.748,04	218.112.570,90	285.717.283,11	65.090.285,05	350.807.568,16	135.027.961,20	0,00	2.332.963,94
		Totale ENTRATE AVENTI NATURA DI PARTITE DI GIRO	202.565.179,16	15.794.139,78	246.748,04	218.112.570,90	285.717.283,11	65.090.285,05	350.807.568,16	135.027.961,20	0,00	2.332.963,94

Croce Rossa Italiana - Comitato Centrale
Rendiconto Finanziario Gestionale 2009 (il prospetto comprende anche tutti i comitati di competenza)

CAP.	COD.	DENOMINAZIONE	GESTIONE DI COMPETENZA							DIFFERENZA RISP. ALLE PREV.	
			INIZIALI	VARIAZIONI		DEFINITIVE	RISCOSSE / PAGATE	RIMASTE DA RISC. / PAGARE	TOTALE ACCERTAM. / IMPEGNI	Positiva	Negativa
				In aumento	In diminuzione					(8)=(7)-(4)	(9)=(4)-(7)
			(1)	(2)	(3)	(4)=(1)+(2)-(3)	(5)	(6)	(7)=(5)+(6)	(8)=(7)-(4)	(9)=(4)-(7)
		Totale TITOLO IV-PARTITE DI GIRO	202.565.179,16	15.794.139,78	246.748,04	218.112.570,90	285.717.283,11	65.090.285,05	350.807.568,16	135.027.961,20	2.332.963,94
		TOTALE GENERALE ENTRATE	647.248.848,46	170.339.641,38	8.195.322,08	809.393.167,76	742.332.806,25	189.461.695,09	931.794.501,34	156.372.312,98	33.970.979,40

Croce Rossa Italiana - Comitato Centrale
Rendiconto Finanziario Gestionale 2009 (il prospetto comprende anche tutti i comitati di competenza)

CAP.	COD.	DENOMINAZIONE	GESTIONE DI COMPETENZA							DIFFERENZA RISP. ALLE PREV.	
			INIZIALI	VARIAZIONI		DEFINITIVE	RISOSSE / PAGATE	RIMASTE DA RISC. / PAGARE	TOTALE ACCERTAM. / IMPEGNI	Positiva	Negativa
				In aumento	In diminuzione						
			(1)	(2)	(3)	(4)=(1)+(2)-(3)	(5)	(6)	(7)=(5)+(6)	(8)=(7)-(4)	(9)=(4)-(7)
RIEPILOGO PER TITOLO E CATEGORIA											
		AVANZO DI AMMINISTRAZIONE	140.401.353,19	0,00	7.220.458,12	133.180.895,07					
TITOLO I-ENTRATE CORRENTI											
		Aliquote contributive a carico dei datori di lavoro	2.393.146,99	78.446,70	61.750,97	2.409.842,72	2.108.719,13	47.087,45	2.155.806,58	0,00	254.036,14
		Quote di partecipazione degli iscritti all'onere d	10.846,00	1.690,00	616,00	11.920,00	6.456,00	1.040,00	7.496,00	0,00	4.424,00
		Trasferimenti da parte dello stato	173.587.928,00	1.390.461,00	81.958,00	174.896.431,00	174.921.300,56	4.582.123,00	179.503.423,56	4.606.992,56	0,00
		Trasferimenti da parte delle regioni	1.370.618,50	151.559,65	39.300,00	1.482.878,15	1.872.750,29	696.103,23	2.568.853,52	1.085.975,37	0,00
		Trasferimenti da parte dei comuni e delle provinci	2.674.243,00	1.223.825,33	150.395,50	3.747.672,83	2.196.565,18	1.061.420,51	3.257.985,69	0,00	489.687,14
		Trasferimenti da parte di altri enti del sett. pub	10.274.867,59	2.553.778,00	285.006,43	12.543.639,16	7.543.859,16	7.360.386,36	14.904.245,52	2.486.470,96	125.864,60
		Trasferimenti da parte di altri enti e istituzioni	1.749.272,81	1.265.343,08	241.417,27	2.773.198,62	1.974.306,91	482.900,75	2.457.207,66	5.120,15	321.111,11
		Altri trasferimenti	5.115.069,68	1.176.755,88	416.044,55	5.875.781,01	2.316.568,55	1.068.411,11	3.384.979,66	0,00	2.490.801,35
		Entrate derivanti dalla vendita di beni e prest. s	167.923.985,29	33.535.935,96	3.547.973,01	197.911.948,24	126.647.029,17	75.169.295,28	201.816.324,45	6.297.261,39	2.392.885,18
		Redditi e proventi patrimoniali	3.557.397,58	185.443,23	416.245,79	3.326.595,02	2.278.372,45	459.084,83	2.737.457,28	4.106,49	593.244,23
		Poste correttive e compensative di uscite correnti	58.267.612,83	3.779.540,48	262.855,01	61.784.298,30	13.478.205,09	28.170.619,96	41.648.825,05	687.380,38	20.822.853,63
		Entrate non classificabili in altre voci	13.952.821,03	14.163.321,16	1.350.729,92	26.765.412,27	23.616.259,69	1.682.867,15	25.299.126,84	1.133.673,06	2.599.958,49
		Totale TITOLO I-ENTRATE CORRENTI	440.877.809,30	59.506.100,47	6.854.292,45	493.529.617,32	358.960.392,18	120.781.339,63	479.741.731,81	16.306.980,36	30.094.865,87
TITOLO II-ENTRATE IN CONTO CAPITALE											
		Alienazione di immobili e diritti reali	869.900,00	0,00	448.580,00	421.320,00	14.444,00	0,00	14.444,00	0,00	406.876,00
		Alienazione di immobilizzazioni tecniche	5.100,00	7.196,00	200,00	12.096,00	15.482,67	17.579,00	33.061,67	20.965,67	0,00
		Realizzo di valori mobiliari	67.637,00	0,00	66.000,00	1.637,00	172,80	0,00	172,80	0,00	1.464,20
		Riscossioni di crediti	398.550,00	132.000,01	201.815,59	328.734,42	149.708,45	31.062,30	180.770,75	97.773,40	245.737,07
		Trasferimenti dalle regioni	12.500,00	0,00	0,00	12.500,00	2.000,00	0,00	2.000,00	0,00	10.500,00
		Trasferimenti da comuni e provincie	63.250,00	0,00	5.800,00	57.450,00	10.697,65	0,00	10.697,65	0,00	46.752,35
		Trasferimenti da altri enti del settore pubblico	959.223,00	3.093.451,33	105.886,00	3.946.788,33	1.073.064,70	2.406.903,66	3.479.968,36	0,00	466.819,97
		Assunzioni di mutui	1.294.200,00	1.179.832,50	266.000,00	2.208.032,50	1.194.674,86	783.357,64	1.978.032,50	0,00	230.000,00
		Assunzioni di altri debiti finanziari	135.000,00	0,00	0,00	135.000,00	0,00	0,00	0,00	0,00	135.000,00
		Totale TITOLO II-ENTRATE IN CONTO CAPITALE	3.805.360,00	4.412.479,84	1.094.281,59	7.123.558,25	2.460.245,13	3.238.902,60	5.699.147,73	118.739,07	1.543.149,59

Croce Rossa Italiana - Comitato Centrale
Rendiconto Finanziario Gestionale 2009 (il prospetto comprende anche tutti i comitati di competenza)

CAP.	COD.	DENOMINAZIONE	GESTIONE DI COMPETENZA							DIFFERENZA RISP. ALLE PREV.	
			INIZIALI	VARIAZIONI		DEFINITIVE	RISCOSSE / PAGATE	RIMASTE DA RISC. / PAGARE	TOTALE ACCERTAM. / IMPEGNI	Positiva	Negativa
				In aumento	In diminuzione						
			(1)	(2)	(3)	(4)=(1)+(2)-(3)	(5)	(6)	(7)=(5)+(6)	(8)=(7)-(4)	(9)=(4)-(7)
TITOLO III-GESTIONI SPECIALI											
		Gestioni speciali	500,00	90.626.921,29	0,00	90.627.421,29	95.194.885,83	351.167,81	95.546.053,64	4.918.632,35	0,00
		Totale TITOLO III-GESTIONI SPECIALI	500,00	90.626.921,29	0,00	90.627.421,29	95.194.885,83	351.167,81	95.546.053,64	4.918.632,35	0,00
TITOLO IV-PARTITE DI GIRO											
		Entrate aventi natura di partite di giro	202.565.179,16	15.794.139,78	246.748,04	218.112.570,90	285.717.283,11	65.090.285,05	350.807.568,16	135.027.961,20	2.332.963,94
		Totale TITOLO IV-PARTITE DI GIRO	202.565.179,16	15.794.139,78	246.748,04	218.112.570,90	285.717.283,11	65.090.285,05	350.807.568,16	135.027.961,20	2.332.963,94
		TOTALE GENERALE ENTRATE	647.248.848,46	170.339.641,38	8.195.322,08	809.393.167,76	742.332.806,25	189.461.695,09	931.794.501,34	156.372.312,98	33.970.979,40

Croce Rossa Italiana - Comitato Centrale
Rendiconto Finanziario Gestionale 2009 (il prospetto comprende anche tutti i comitati di competenza)

CAP.	COD.	DENOMINAZIONE	GESTIONE DI COMPETENZA							DIFFERENZA RISP. ALLE PREV.	
			INIZIALI	VARIAZIONI		DEFINITIVE	RISCOSSE / PAGATE	RIMASTE DA RISC. / PAGARE	TOTALE ACCERTAM. / IMPEGNI	Positiva	Negativa
				In aumento	In diminuzione						
			(1)	(2)	(3)	(4)=(1)+(2)-(3)	(5)	(6)	(7)=(5)+(6)	(8)=(7)-(4)	(9)=(4)-(7)
RIEPILOGO PER TITOLO											
		AVANZO DI AMMINISTRAZIONE	140.401.353,19	0,00	7.220.458,12	133.180.895,07					
TITOLO I-ENTRATE CORRENTI											
		Totale TITOLO I-ENTRATE CORRENTI	440.877.809,30	59.506.100,47	6.854.292,45	493.529.617,32	358.960.392,18	120.781.339,63	479.741.731,81	16.306.980,36	30.094.865,87
TITOLO II-ENTRATE IN CONTO CAPITALE											
		Totale TITOLO II-ENTRATE IN CONTO CAPITALE	3.805.360,00	4.412.479,84	1.094.281,59	7.123.558,25	2.460.245,13	3.238.902,60	5.699.147,73	118.739,07	1.543.149,59
TITOLO III-GESTIONI SPECIALI											
		Totale TITOLO III-GESTIONI SPECIALI	500,00	90.626.921,29	0,00	90.627.421,29	95.194.885,83	351.167,81	95.546.053,64	4.918.632,35	0,00
TITOLO IV-PARTITE DI GIRO											
		Totale TITOLO IV-PARTITE DI GIRO	202.565.179,16	15.794.139,78	246.748,04	218.112.570,90	285.717.283,11	65.090.285,05	350.807.568,16	135.027.961,20	2.332.963,94
		TOTALE GENERALE ENTRATE	647.248.848,46	170.339.641,38	8.195.322,08	809.393.167,76	742.332.806,25	189.461.695,09	931.794.501,34	156.372.312,98	33.970.979,40
		AVANZO DI AMMINISTRAZIONE UTILIZZATO	19.049.170,62	25.292.634,21	737.253,88	43.604.550,95	0,00	0,00	0,00	0,00	0,00
		TOTALE GENERALE	666.298.019,08	195.632.275,59	8.932.575,96	852.997.718,71	742.332.806,25	189.461.695,09	931.794.501,34	156.372.312,98	33.970.979,40

Croce Rossa Italiana - Comitato Centrale
Rendiconto Finanziario Gestionale 2009 (il prospetto comprende anche tutti i comitati di competenza)

CAP.	COD.	DENOMINAZIONE	GESTIONE DI COMPETENZA										
			INIZIALI	VARIAZIONI		DEFINITIVE	RISCOSSE / PAGATE	RIMASTE DA RISC. / PAGARE	TOTALE ACCERTAM. / IMPEGNI	DIFFERENZA RISP. ALLE PREV.			
				In aumento	In diminuzione					Positiva	Negativa		
			(1)	(2)	(3)	(4)=(1)+(2)-(3)	(5)	(6)	(7)=(5)+(6)	(8)=(7)-(4)	(9)=(4)-(7)		
		DISAVANZO DI AMMINISTRAZIONE	0,00	0,00	0,00	0,00							
1.1		TITOLO I-USCITE CORRENTI											
1.1.1		FUNZIONAMENTO											
1.1.1.1		Uscite per gli organi dell'ente											
1	1.1.1.1	Indennità e rimborso spese ai membri degli organi di vertice	518.174,95	92.537,55	143.528,12	467.184,38	263.648,32	75.772,87	339.421,19	0,00	127.763,19		
2	1.1.1.1	Compensi, indennità e rimborsi ai componenti il collegio dei revisori	430.018,60	35.346,64	12.045,00	453.320,24	316.219,97	86.303,81	402.523,78	0,00	50.796,46		
3	1.1.1.1	Spese per l'espletamento di incarichi in seno al movimento internazionale della croce rossa e della mezzaluna rossa	25.000,00	12.000,00	12.000,00	25.000,00	3.035,44	9.810,10	12.845,54	0,00	12.154,46		
		Totale Uscite per gli organi dell'ente	973.193,55	139.884,19	167.573,12	945.504,62	582.903,73	171.886,78	754.790,51	0,00	190.714,11		
1.1.1.2		Oneri per il personale in attività di servizio											
10	1.1.1.2	Stipendi ed altri assegni fissi al personale civile di ruolo	35.670.044,00	194.092,09	371.898,52	35.492.237,57	28.091.655,64	5.224.236,35	33.315.891,99	0,00	2.176.345,58		
11	1.1.1.2	Stipendi e competenze al personale civile non di ruolo	33.121.430,71	7.016.310,07	1.340.496,18	38.797.244,60	38.786.602,72	891.367,82	39.677.970,54	880.725,94	0,00		
12	1.1.1.2	Stipendi ed altri assegni fissi al personale militare in servizio continuativo	27.027.000,00	4.793.063,43	0,00	31.820.063,43	26.816.054,12	5.004.009,31	31.820.063,43	0,00	0,00		
13	1.1.1.2	Stipendi ed altri assegni fissi al personale militare in servizio temporaneo	8.121.814,34	1.753.074,42	50.000,00	9.824.888,76	8.302.013,89	1.502.874,87	9.804.888,76	0,00	20.000,00		
14	1.1.1.2	Compensi per lavoro straordinario, maggiorazioni per turni al personale civile di ruolo	6.698.500,00	176.650,00	16.150,00	6.859.000,00	4.223.857,14	2.606.414,85	6.830.271,99	0,00	28.728,01		
15	1.1.1.2	Compensi per lavoro straordinario, maggiorazioni per turni al personale civile non di ruolo	5.924.288,54	1.431.953,11	306.630,45	7.049.611,20	6.594.149,85	389.698,18	6.983.848,03	0,00	65.763,17		
16	1.1.1.2	Compensi per lavoro straordinario, maggiorazioni per turni al personale militare in servizio continuativo	3.246.300,00	521.358,00	367.450,50	3.400.207,50	2.622.147,71	739.156,17	3.361.303,88	0,00	38.903,62		
17	1.1.1.2	Compensi per lavoro straordinario, maggiorazioni per turni al personale militare in servizio temporaneo	518.000,00	321.012,90	1.000,00	838.012,90	649.746,61	186.509,94	836.256,55	0,00	1.756,35		
18	1.1.1.2	Competenze accessorie personale con qualifica di capo dipartimento e/o dirigente-collaboratori di cui al d.lgs 165/01	539.533,00	14.961,81	0,00	554.494,81	394.127,86	160.366,95	554.494,81	0,00	0,00		
19	1.1.1.2	Competenze accessorie personale dirigente	1.223.974,00	0,00	0,00	1.223.974,00	809.481,30	414.492,70	1.223.974,00	0,00	0,00		
20	1.1.1.2	Compensi incentivanti la produttività	17.617.843,00	160.158,81	0,00	17.778.001,81	11.199.045,63	6.335.529,89	17.534.575,52	0,00	243.426,29		
21	1.1.1.2	Compensi incentivanti la produttività medici	2.997.067,00	497.428,66	0,00	3.494.495,66	2.870.566,17	622.369,49	3.492.935,66	0,00	1.560,00		
22	1.1.1.2	Compensi incentivanti la produttività professionisti	732.985,00	74.050,01	0,00	807.035,01	470.581,65	335.453,36	806.035,01	0,00	1.000,00		
23	1.1.1.2	Indennità di rischio	523.060,96	33.417,40	14.684,75	541.793,61	241.019,57	72.922,14	313.941,71	0,00	227.851,90		
24	1.1.1.2	Oneri previdenziali ed assistenziali per il personale civile di ruolo	16.991.173,00	101.150,00	5.800,00	17.086.523,00	8.296.694,41	8.770.896,31	17.067.590,72	0,00	18.932,28		
25	1.1.1.2	Oneri previdenziali ed assistenziali per il personale civile non di ruolo	11.124.713,82	1.949.889,88	340.485,04	12.734.118,66	7.717.760,87	4.817.199,96	12.534.960,83	0,00	199.157,83		
26	1.1.1.2	Oneri previdenziali ed assistenziali per il personale militare in servizio continuativo	7.289.350,00	1.170.346,28	1.126,79	8.458.569,49	3.811.096,75	4.647.472,74	8.458.569,49	0,00	0,00		
27	1.1.1.2	Oneri previdenziali ed assistenziali per il personale militare in servizio temporaneo	2.078.401,43	789.786,06	15.000,00	2.853.187,49	1.309.629,74	1.543.557,75	2.853.187,49	0,00	0,00		
28	1.1.1.2	Altre indennità	18.437,00	2.000,00	200,00	20.237,00	10.576,61	1.260,43	11.837,04	0,00	8.399,96		

Croce Rossa Italiana - Comitato Centrale
Rendiconto Finanziario Gestionale 2009 (il prospetto comprende anche tutti i comitati di competenza)

CAP.	COD.	DENOMINAZIONE	GESTIONE DI COMPETENZA								
			INIZIALI	VARIAZIONI		DEFINITIVE	RISCOSSE / PAGATE	RIMASTE DA RISC. / PAGARE	TOTALE ACCERTAM. / IMPEGNI	DIFFERENZA RISP. ALLE PREV.	
				In aumento	In diminuzione					Positiva	Negativa
			(1)	(2)	(3)	(4)=(1)+(2)-(3)	(5)	(6)	(7)=(5)+(6)	(8)=(7)-(4)	(9)=(4)-(7)
29	1.1.1.2	Spese per missioni all'interno del personale civile	380.784,00	244.583,95	143.793,93	481.574,02	212.709,40	75.692,73	288.402,13	0,00	193.171,89
30	1.1.1.2	Spese per missioni all'estero del personale civile	192.600,00	13.700,00	34.200,00	172.100,00	55.882,40	49.918,03	105.800,43	0,00	66.299,57
31	1.1.1.2	Spese per missioni all'interno del personale militare	371.550,00	102.568,83	92.203,03	381.915,80	34.724,84	222.176,15	256.900,99	0,00	125.014,81
32	1.1.1.2	Spese per missioni all'estero del personale militare	52.000,00	25.239,00	15.500,00	61.739,00	5.099,16	28.511,75	33.610,91	0,00	28.128,09
33	1.1.1.2	Spese per trasferimenti personale civile e militare	71.000,00	2.000,00	0,00	73.000,00	25.176,58	15.247,35	40.423,93	0,00	32.576,07
34	1.1.1.2	Prestiti ai dipendenti	100.000,00	0,00	0,00	100.000,00	28.386,55	71.613,45	100.000,00	0,00	0,00
35	1.1.1.2	Sussidi	54.494,00	1.015,94	0,00	55.509,94	1.015,94	54.494,00	55.509,94	0,00	0,00
36	1.1.1.2	Borse di studio ai figli dei dipendenti	175.000,00	0,00	0,00	175.000,00	0,00	175.000,00	175.000,00	0,00	0,00
37	1.1.1.2	Buoni pasto e servizio mensa	4.722.111,88	1.087.629,36	218.179,16	5.591.562,08	3.971.344,08	1.252.845,91	5.224.189,99	0,00	367.372,09
38	1.1.1.2	Gettoni di presenza al personale	88.130,00	0,00	0,00	88.130,00	21.280,05	18.376,60	39.656,65	0,00	48.473,35
39	1.1.1.2	Formazione e aggiornamento del personale	1.107.727,00	49.441,96	63.314,00	1.093.854,96	59.324,37	555.290,97	614.615,34	0,00	479.239,62
40	1.1.1.2	Incentivazione ex art. 18 comma 1 legge 109/94 e successive modifiche ed integrazioni	8.250,00	2.366,13	6.700,00	3.916,13	0,00	3.366,13	3.366,13	0,00	550,00
41	1.1.1.2	Equo indennizzo al personale civile per la perdita dell'integrità fisica subita per infermità contratta per causa di servizio (art.32 d.p.r. nr. 411 del 26/5/1976)	200.000,00	0,00	0,00	200.000,00	108.952,27	12.798,56	121.750,83	0,00	78.249,17
42	1.1.1.2	Equo indennizzo al personale militare per la perdita dell'integrità fisica subita per infermità contratta per causa di servizio (ex legge 20 dicembre 1970 n. 1094)	115.000,00	0,00	40.000,00	75.000,00	66.936,21	0,00	66.936,21	0,00	8.063,79
43	1.1.1.2	Indennità fine servizio personale non di ruolo	2.206.834,45	261.298,82	342.618,50	2.125.514,77	307.313,93	663.262,97	970.576,90	0,00	1.154.937,87
44	1.1.1.2	Arretrati stipendi ed altri assegni fissi al personale civile di ruolo	575.000,00	180.687,06	0,00	755.687,06	180.505,76	0,00	180.505,76	0,00	575.181,30
45	**	**	53.300,00	97.287,52	26.266,71	124.320,81	123.861,99	700,00	124.561,99	241,18	0,00
46	1.1.1.2	Arretrati stipendi ed altri assegni fissi al personale militare in servizio continuativo	2.000,00	0,00	0,00	2.000,00	0,00	0,00	0,00	0,00	2.000,00
47	1.1.1.2	Arretrati stipendi ed altri assegni fissi al personale militare in servizio temporaneo	0,00	0,00	0,00	0,00	0,00	0,00	0,00	0,00	0,00
48	1.1.1.2	Arretrati compensi per lavoro straordinario, maggiorazioni per turni al personale civile di ruolo	0,00	300.748,23	0,00	300.748,23	300.748,23	0,00	300.748,23	0,00	0,00
49	1.1.1.2	Arretrati compensi per lavoro straordinario, maggiorazioni per turni al personale civile non di ruolo	30.130,00	24.270,82	2.984,69	51.416,13	23.473,61	0,00	23.473,61	0,00	27.942,52
52	1.1.1.2	Oneri previdenziali ed assistenziali per il personale civile di ruolo su competenze arretrate	126.500,00	122.375,24	0,00	248.875,24	0,00	0,00	0,00	0,00	248.875,24
53	1.1.1.2	Oneri previdenziali ed assistenziali per il personale civile non di ruolo su competenze arretrate	13.130,00	14.970,39	233,89	27.866,50	15.117,71	302,46	15.420,17	0,00	12.446,33
54	1.1.1.2	Oneri previdenziali ed assistenziali per il personale militare in servizio continuativo su competenze arretrate	0,00	0,00	0,00	0,00	0,00	0,00	0,00	0,00	0,00
57	1.1.1.2	Competenze accessorie personale dirigente, professionista e medico	0,00	0,00	0,00	0,00	2.790,00	0,00	2.790,00	2.790,00	0,00
58	1.1.1.2	Rimborso spese personale civile comando proveniente da altre amministrazioni	352.100,00	205.084,00	0,00	557.184,00	47.803,32	505.551,43	553.354,75	0,00	3.829,25
59	1.1.1.2	Spese per esecuzioni provvedimenti giudiziari ed extra giudiziari	485.000,00	2.783.541,86	0,00	3.268.541,86	601.857,77	2.666.684,09	3.268.541,86	0,00	0,00
Totale Oneri per il personale in attivita' di servizio			192.946.557,13	26.519.512,04	3.816.916,14	215.649.153,03	159.411.112,41	50.637.621,79	210.048.734,20	883.757,12	6.484.175,95

Croce Rossa Italiana - Comitato Centrale
Rendiconto Finanziario Gestionale 2009 (il prospetto comprende anche tutti i comitati di competenza)

CAP.	COD.	DENOMINAZIONE	GESTIONE DI COMPETENZA										
			INIZIALI	VARIAZIONI		DEFINITIVE	RISCOSSE / PAGATE	RIMASTE DA RISC. / PAGARE	TOTALE ACCERTAM. / IMPEGNI	DIFFERENZA RISP. ALLE PREV.			
				In aumento	In diminuzione					Positiva	Negativa		
			(1)	(2)	(3)	(4)=(1)+(2)-(3)	(5)	(6)	(7)=(5)+(6)	(8)=(7)-(4)	(9)=(4)-(7)		
	<i>1.1.1.3</i>	<i>Oneri per l'acquisto di beni di consumo e servizi</i>											
65	1.1.1.3	Materiale di consumo	3.513.609,03	985.336,19	375.893,55	4.123.051,67	2.652.973,32	813.080,44	3.466.053,76	0,00	656.997,91		
66	1.1.1.3	Stampati, fotocopie, produzione di atti e documenti	669.474,73	158.482,74	80.338,13	747.619,34	391.414,45	94.128,71	485.543,16	0,00	262.076,18		
67	1.1.1.3	Libri, testi normativi, giornali per uso degli uffici	219.150,00	128.677,69	35.860,83	311.966,86	173.487,67	16.625,08	190.112,75	0,00	121.854,11		
68	1.1.1.3	Divise e indumenti da lavoro	3.938.365,50	959.145,29	993.147,07	3.904.363,72	2.068.688,15	573.533,43	2.642.221,58	0,00	1.262.142,14		
69	1.1.1.3	Manutenzione di divise e indumenti di lavoro	31.677,00	858,00	6.660,00	25.875,00	1.758,08	0,00	1.758,08	0,00	24.116,92		
70	1.1.1.3	Carburante e lubrificanti	13.429.816,22	1.068.127,03	1.248.745,13	13.249.198,12	9.520.661,64	2.144.987,34	11.665.648,98	0,00	1.583.549,14		
71	1.1.1.3	Manutenzione e riparazione mezzi mobili e trainabili	10.845.251,21	3.712.701,83	514.300,36	14.043.652,68	10.535.758,17	2.499.644,12	13.035.402,29	0,00	1.008.250,39		
72	1.1.1.3	Manutenzione e riparazione di locali ed impianti	5.897.241,83	1.840.132,89	683.798,50	7.053.576,22	2.874.257,90	3.275.073,77	6.149.331,67	0,00	904.244,55		
73	1.1.1.3	Manutenzione e riparazione di beni mobili, attrezzature e macchinari	1.370.767,53	382.847,47	221.580,68	1.532.034,32	831.678,83	377.553,87	1.209.232,70	0,00	322.801,62		
74	1.1.1.3	Servizi informatici	1.811.629,36	318.524,72	421.982,43	1.708.171,65	960.647,05	474.073,46	1.434.720,51	0,00	273.451,14		
75	1.1.1.3	Traduzioni e resoconti stenografici	4.500,00	6.500,00	4.500,00	6.500,00	5.194,37	0,00	5.194,37	0,00	1.305,63		
76	1.1.1.3	Organizzazione di convegni, congressi, mostre ed altre manifestazioni in Italia e all'estero	1.900.560,58	1.483.518,99	636.812,16	2.747.267,41	1.436.089,20	719.065,82	2.155.155,02	0,00	592.112,39		
77	1.1.1.3	Fitto locali ed altri oneri locativi	4.165.655,73	540.309,23	241.183,85	4.464.781,11	3.188.857,21	861.949,42	4.050.806,63	0,00	413.974,48		
78	1.1.1.3	Pulizia e disinfezione di locali, impianti e attrezzature	4.236.407,73	654.466,01	282.178,60	4.608.695,14	2.572.949,70	1.670.357,07	4.243.306,77	0,00	365.388,37		
79	1.1.1.3	Smaltimento di rifiuti speciali e tossici	257.871,32	54.162,50	45.675,87	266.357,95	107.888,31	69.633,74	177.522,05	0,00	88.835,90		
80	1.1.1.3	Manutenzione di parchi e giardini	191.960,00	54.696,43	26.750,19	219.906,24	139.683,82	31.438,30	171.122,12	0,00	48.784,12		
81	1.1.1.3	Canoni di noleggio	391.832,19	106.288,14	103.819,53	394.300,80	255.285,30	62.407,96	317.693,26	0,00	76.607,54		
82	1.1.1.3	Locazione finanziaria	1.799.962,27	487.416,33	391.468,46	1.895.910,14	1.383.870,66	362.696,04	1.746.566,70	0,00	149.343,44		
83	1.1.1.3	Altri canoni	1.891.589,32	175.832,47	425.222,67	1.642.199,12	503.617,24	1.083.919,56	1.587.536,80	0,00	54.662,32		
84	1.1.1.3	Spese di lavanderia	829.960,93	108.464,37	109.374,21	829.051,09	411.315,25	241.296,68	652.611,93	0,00	176.439,16		
85	1.1.1.3	Trasporto, noleggio, facchinaggio ed accessori	386.702,00	109.020,55	95.609,16	400.113,39	132.710,82	184.822,40	317.533,22	0,00	82.580,17		
86	1.1.1.3	Servizi di vigilanza	303.399,00	24.360,00	38.713,00	289.046,00	44.318,47	230.400,40	274.718,87	0,00	14.327,13		
87	1.1.1.3	Spese legali e contrattuali	443.271,28	88.945,97	70.548,55	461.668,70	242.264,89	149.194,02	391.458,91	0,00	70.209,79		
88	1.1.1.3	Premi di assicurazione	10.795.320,80	168.333,22	222.291,71	10.741.362,31	9.786.402,06	679.566,92	10.465.968,98	0,00	275.393,33		
89	1.1.1.3	Accertamenti sanitari, visite fiscali e vaccinazioni	660.645,00	168.385,68	201.934,87	627.095,81	230.788,66	111.355,18	342.143,84	0,00	284.951,97		
90	1.1.1.3	Spese per il funzionamento di commissioni, compresi i gettoni di presenza e le indennità di missione ai membri estranei all'amministrazione	78.637,00	10.677,20	10.720,72	78.593,48	37.572,77	10.197,67	47.770,44	0,00	30.823,04		
91	1.1.1.3	Spese, onorari e compensi a terzi per speciali incarichi di studio, di ricerca e didattici	177.062,16	264.370,00	57.590,00	383.842,16	277.240,22	106.190,69	383.430,91	0,00	411,25		
92	1.1.1.3	Prestazioni professionali	13.818.351,01	3.245.529,03	1.129.891,51	15.933.988,53	12.454.790,09	4.129.624,01	16.584.414,10	650.425,57	0,00		
93	1.1.1.3	Quote associative a organizzazioni e istituzioni varie	7.050,00	2.002,55	2.800,00	6.252,55	4.361,79	0,00	4.361,79	0,00	1.890,76		
94	1.1.1.3	Energia elettrica	2.832.523,55	311.668,80	311.247,55	2.832.944,80	1.642.413,88	604.411,44	2.246.825,32	0,00	586.119,48		

Croce Rossa Italiana - Comitato Centrale
Rendiconto Finanziario Gestionale 2009 (il prospetto comprende anche tutti i comitati di competenza)

CAP.	COD.	DENOMINAZIONE	GESTIONE DI COMPETENZA								
			INIZIALI	VARIAZIONI		DEFINITIVE	RISCOSSE / PAGATE	RIMASTE DA RISC. / PAGARE	TOTALE ACCERTAM. / IMPEGNI	DIFFERENZA RISP. ALLE PREV.	
				In aumento	In diminuzione					Positiva	Negativa
			(1)	(2)	(3)	(4)=(1)+(2)-(3)	(5)	(6)	(7)=(5)+(6)	(8)=(7)-(4)	(9)=(4)-(7)
95	1.1.1.3	Combustibili per riscaldamento e spese per la conduzione degli impianti termici	3.599.357,14	466.110,37	210.952,91	3.854.514,60	2.832.434,71	479.400,94	3.311.835,65	0,00	542.678,95
96	1.1.1.3	Spese postali e telegrafiche	945.497,84	127.185,01	146.752,41	925.930,44	547.049,47	78.838,79	625.888,26	0,00	300.042,18
97	1.1.1.3	Spese telefoniche	4.510.466,17	707.622,16	245.082,44	4.973.005,89	3.622.676,10	881.143,26	4.503.819,36	0,00	469.186,53
98	1.1.1.3	Canoni d'acqua	488.824,08	92.309,59	58.320,45	522.813,22	245.673,86	126.836,08	372.509,94	0,00	150.303,28
99	1.1.1.3	Vitto e alloggio per gli addetti al servizio civile	136.533,15	65.877,32	70.227,60	132.182,87	65.701,81	28.948,91	94.650,72	0,00	37.532,15
100	1.1.1.3	Diplomi, tessere, distintivi e medaglie	218.860,00	30.446,06	72.902,70	176.403,36	54.764,22	39.939,61	94.703,83	0,00	81.699,53
101	1.1.1.3	Materiale didattico	404.852,00	153.790,07	126.611,67	432.030,40	175.313,23	41.532,94	216.846,17	0,00	215.184,23
102	1.1.1.3	Materiale promozionale	625.562,58	477.649,26	111.558,03	991.653,81	352.234,85	257.854,41	610.089,26	0,00	381.564,55
103	1.1.1.3	Pubblicazioni periodiche e promozionali, per la propaganda e per l'informazione.	242.444,95	77.258,60	79.191,24	240.512,31	88.618,88	45.100,32	133.719,20	0,00	106.793,11
104	1.1.1.3	Realizzazioni audiovisive	116.035,00	10.221,96	37.050,00	89.206,96	8.238,05	5.279,14	13.517,19	0,00	75.689,77
105	1.1.1.3	Spese di rappresentanza	554.837,04	93.613,97	164.740,74	483.710,27	268.909,15	30.413,46	299.322,61	0,00	184.387,66
106	1.1.1.3	Quote di iscrizione a convegni, congressi, mostre e altre manifestazioni in Italia e all'estero	113.985,00	8.973,90	27.870,00	95.088,90	13.396,90	555,00	13.951,90	0,00	81.137,00
107	1.1.1.3	Trasporto e soggiorno per i volontari dell'associazione	1.254.755,00	756.434,64	263.208,42	1.747.981,22	860.962,88	314.885,31	1.175.848,19	0,00	572.133,03
108	1.1.1.3	Corsi di formazione e aggiornamento dei volontari dell'associazione	1.123.181,82	242.412,45	365.741,61	999.852,66	338.970,53	84.301,80	423.272,33	0,00	576.580,33
109	1.1.1.3	Esercizio dei volontari dell'associazione	894.460,00	151.656,73	292.676,60	753.440,13	79.807,18	362.596,90	442.404,08	0,00	311.036,05
110	1.1.1.3	Manutenzione di materiale di equipaggiamento e casermaggio	36.501,00	20.920,00	6.760,00	50.661,00	4.432,10	1.436,16	5.868,26	0,00	44.792,74
111	1.1.1.3	Affidamento all'esterno della gestione di servizi	10.654.504,41	8.707.145,06	655.283,01	18.706.366,46	13.467.563,02	5.213.255,36	18.680.818,38	0,00	25.548,08
112	1.1.1.3	Spese per l'organizzazione e l'espletamento delle elezioni degli organi nazionali, regionali, provinciali e locali	48.100,00	0,00	25.950,00	22.150,00	0,00	0,00	0,00	0,00	22.150,00
113	1.1.1.3	Pubblicazioni bandi di gara	75.700,00	17.300,00	40.800,00	52.200,00	13.206,62	318,00	13.524,62	0,00	38.675,38
114	1.1.1.3	Spese derivanti da procedure concorsuali	10.000,00	0,00	0,00	10.000,00	596,67	3.969,78	4.566,45	0,00	5.433,55
115	1.1.1.3	Commissione di indagine amministrativa	30.000,00	0,00	0,00	30.000,00	0,00	30.000,00	30.000,00	0,00	0,00
116	1.1.1.3	Prestazioni professionali per collaborazioni coordinate a progetto	239.508,44	15.000,00	21.000,00	233.508,44	149.728,01	47.244,71	196.972,72	0,00	36.535,72
117	1.1.1.3	Prestazioni professionali medici e sanitari	430.000,00	0,00	64.000,00	366.000,00	184.516,39	179.847,06	364.363,45	0,00	1.636,55
		Totale Oneri per l'acquisto di beni di consumo e servizi	113.654.209,90	29.841.708,47	12.077.319,12	131.418.599,25	88.243.734,60	29.830.925,48	118.074.660,08	650.425,57	13.994.364,74
		Totale FUNZIONAMENTO	307.573.960,58	56.501.104,70	16.061.808,38	348.013.256,90	248.237.750,74	80.640.434,05	328.878.184,79	1.534.182,69	20.669.254,80
	1.1.2	INTERVENTI DIVERSI									
	1.1.2.1	Uscite per prestazioni istituzionali									
125	1.1.2.1	Viveri	2.331.271,73	762.942,22	178.898,87	2.915.315,08	1.308.645,76	1.183.119,92	2.491.765,68	0,00	423.549,40
126	1.1.2.1	Vestiario, effetti lettereci di pronto impiego	293.221,00	84.135,39	68.472,03	308.884,36	106.077,46	85.538,64	191.616,10	0,00	117.268,26
127	1.1.2.1	Medicinali e materiale tecnico sanitario	4.279.110,23	790.329,63	283.526,85	4.785.913,01	2.872.144,17	1.274.243,01	4.146.387,18	0,00	639.525,83

Croce Rossa Italiana - Comitato Centrale

Rendiconto Finanziario Gestionale 2009 (il prospetto comprende anche tutti i comitati di competenza)

CAP.	COD.	DENOMINAZIONE	GESTIONE DI COMPETENZA								
			INIZIALI	VARIAZIONI		DEFINITIVE	RISOSSE / PAGATE	RIMASTE DA RISC. / PAGARE	TOTALE ACCERTAM. / IMPEGNI	DIFFERENZA RISP. ALLE PREV.	
				In aumento	In diminuzione					Positiva	Negativa
			(1)	(2)	(3)	(4)=(1)+(2)-(3)	(5)	(6)	(7)=(5)+(6)	(8)=(7)-(4)	(9)=(4)-(7)
128	1.1.2.1	Spese di funzionamento delle delegazioni estere	155.660,00	0,00	40.000,00	115.660,00	21.122,76	88.877,24	110.000,00	0,00	5.660,00
129	1.1.2.1	Compensi e oneri accessori ai delegati internazionali	500.000,00	0,00	10.000,00	490.000,00	395.372,88	59.604,45	454.977,33	0,00	35.022,67
130	1.1.2.1	Trasporto e soggiorno delegati internazionali	82.000,00	17.930,00	20.000,00	79.930,00	26.826,41	39.268,70	66.095,11	0,00	13.834,89
131	1.1.2.1	Oneri per il personale impiegato nelle delegazioni e nelle operazioni all'estero	75.100,00	5.000,00	17.200,00	62.900,00	23.116,78	30.481,40	53.598,18	0,00	9.301,82
132	1.1.2.1	Spese per i volontari dell'associazione in caso di impiego operativo	2.125.589,06	514.825,83	167.741,71	2.472.673,18	1.622.298,88	323.293,29	1.945.592,17	0,00	527.081,01
133	1.1.2.1	Generi di conforto per donatori di sangue	54.310,00	1.900,00	4.316,12	51.893,88	15.295,63	3.890,63	19.186,26	0,00	32.707,62
134	1.1.2.1	Rimborso spese per donatori di sangue	26.693,23	5.157,61	4.765,00	27.085,84	1.884,97	14,01	1.898,98	0,00	25.186,86
135	1.1.2.1	Spese per cure per i ricoverati nei centri c.r.i.	809.200,00	230.375,00	187.000,00	852.575,00	649.457,91	156.601,28	806.059,19	0,00	46.515,81
136	1.1.2.1	Sussidi a carattere assistenziale ed interventi a carattere socio assistenziale in favore di estranei all'associazione	2.296.338,00	1.104.426,00	326.439,43	3.074.324,57	1.948.704,92	387.532,73	2.336.237,65	0,00	738.086,92
137	1.1.2.1	Sussidi e spese per l'assistenza a profughi	2.045.580,00	5.350.392,86	3.618.942,00	3.777.030,86	65.308,67	3.704.724,14	3.770.032,81	0,00	6.998,05
138	1.1.2.1	Vitalizi e borse di studio a terzi	63.693,00	25.400,00	24.600,00	64.493,00	41.339,61	0,00	41.339,61	0,00	23.153,39
139	1.1.2.1	Spese per le emergenze nazionali	553.891,00	14.168.928,49	1.872.204,78	12.850.614,71	3.086.099,52	4.969.855,47	8.055.954,99	0,00	4.794.659,72
140	1.1.2.1	Spese per le emergenze internazionali	1.149.048,00	938.967,90	1.707.667,90	380.348,00	90.016,10	89.700,30	179.716,40	0,00	200.631,60
141	1.1.2.1	"acquisto di viveri, vestiario, effetti lettereci, medicinali e materiale sanitario da destinare all'assistenza in italia e all'estero; spese per lo svolgimento delle attività istituzionali di cui all'art.2.b dello statuto"(ex.cap.56/u d.p.r.696/79)	745.467,75	3.195.718,88	363.941,69	3.577.244,94	2.489.877,04	53.535,60	2.543.412,64	0,00	1.033.832,30
142	1.1.2.1	Interventi per soccorsi all'estero a favore di popolazioni vittime di calamità o conflitti e per programmi di sviluppo (ex. cap.167/u d.p.r. 696/79-gestione residui-)	2.650,00	2.879,80	1.300,00	4.229,80	2.879,80	0,00	2.879,80	0,00	1.350,00
143	1.1.2.1	Corsi diritto internazionale umanitario	98.000,00	41.900,00	57.455,00	82.445,00	29.083,43	23.902,50	52.985,93	0,00	29.459,07
144	1.1.2.1	Corsi per delegati internazionali	37.200,00	0,00	30.500,00	6.700,00	0,00	0,00	0,00	0,00	6.700,00
145	1.1.2.1	Scambi e rapporti internazionali	1.211.500,00	0,00	8.000,00	1.203.500,00	0,00	1.051.000,00	1.051.000,00	0,00	152.500,00
146	1.1.2.1	Organizzazione consigli e assemblee nazionali componenti volontaristiche civili dell'associazio-ni della cri	127.400,00	5.000,00	73.700,00	58.700,00	2.336,66	23.410,00	25.746,66	0,00	32.953,34
147	1.1.2.1	Spese per stampa o acquisto testi di pronto soccorso	130.419,10	10.142,38	49.939,00	90.622,48	26.084,90	12.173,16	38.258,06	0,00	52.364,42
148	1.1.2.1	Spese per progetti di cooperazione allo sviluppo all'estero	545.000,00	260.000,00	83.388,00	721.612,00	5.269,34	714.342,66	719.612,00	0,00	2.000,00
		Totale Uscite per prestazioni istituzionali	19.738.342,10	27.516.351,99	9.199.998,38	38.054.695,71	14.829.243,60	14.275.109,13	29.104.352,73	0,00	8.950.342,98
	1.1.2.2	Trasferimenti passivi									
155	1.1.2.2	Trasferimenti a e tra unità cri	18.228.952,66	4.701.147,36	1.099.593,51	21.830.506,51	9.026.406,84	12.185.703,53	21.212.110,37	0,00	618.396,14
156	1.1.2.2	Contributo al comitato internazionale della croce rossa	200.000,00	150.300,00	0,00	350.300,00	200.300,00	0,00	200.300,00	0,00	150.000,00
157	1.1.2.2	Contributi alla federazione internazionale di croce rossa e alle società nazionali di croce rossa e mezzaluna rossa	1.207.750,00	1.586.660,26	67.000,00	2.727.410,26	986.774,01	1.444.042,95	2.430.816,96	0,00	296.593,30
158	1.1.2.2	Quote associative alla federazione internazionale di croce rossa	1.250.000,00	0,00	99.000,00	1.151.000,00	1.150.077,77	0,00	1.150.077,77	0,00	922,23
159	1.1.2.2	Quota associativa all'istituto internazionale di diritto umanitario	50.000,00	0,00	0,00	50.000,00	50.000,00	0,00	50.000,00	0,00	0,00

Croce Rossa Italiana - Comitato Centrale
Rendiconto Finanziario Gestionale 2009 (il prospetto comprende anche tutti i comitati di competenza)

CAP.	COD.	DENOMINAZIONE	GESTIONE DI COMPETENZA								
			INIZIALI	VARIAZIONI		DEFINITIVE	RISOSSE / PAGATE	RIMASTE DA RISC. / PAGARE	TOTALE ACCERTAM. / IMPEGNI	DIFFERENZA RISP. ALLE PREV.	
				In aumento	In diminuzione					Positiva	Negativa
			(1)	(2)	(3)	(4)=(1)+(2)-(3)	(5)	(6)	(7)=(5)+(6)	(8)=(7)-(4)	(9)=(4)-(7)
160	1.1.2.2	Quota associativa all'ufficio di collegamento cri/ue	72.392,00	3.914,00	7.828,00	68.478,00	68.478,00	0,00	68.478,00	0,00	0,00
161	1.1.2.2	Contributi all'aran	10.075,00	500,00	0,00	10.575,00	0,00	10.575,00	10.575,00	0,00	0,00
		Totale Trasferimenti passivi	21.019.169,66	6.442.521,62	1.273.421,51	26.188.269,77	11.482.036,62	13.640.321,48	25.122.358,10	0,00	1.065.911,67
	1.1.2.3	Oneri finanziari									
170	1.1.2.3	Interessi passivi	2.540.793,85	5.341,48	15.185,60	2.530.949,73	1.680.826,14	202.344,83	1.883.170,97	0,00	647.778,76
171	1.1.2.3	Spese e commissioni bancarie	481.349,87	45.425,67	20.020,56	506.754,98	186.860,69	228.630,50	415.491,19	0,00	91.263,79
172	1.1.2.3	Interessi passivi su mutui	550.864,18	38.518,18	101.450,91	487.931,45	325.926,83	128.035,23	453.962,06	0,00	33.969,39
		Totale Oneri finanziari	3.573.007,90	89.285,33	136.657,07	3.525.636,16	2.193.613,66	559.010,56	2.752.624,22	0,00	773.011,94
	1.1.2.4	Oneri tributari									
180	1.1.2.4	Imposte, tasse e tributi vari	3.022.787,50	2.366.135,83	59.929,48	5.328.993,85	1.527.048,25	3.577.275,22	5.104.323,47	0,00	224.670,38
181	1.1.2.4	Irap	12.155.865,55	1.361.967,91	110.004,70	13.407.828,76	8.353.561,17	4.773.289,79	13.126.850,96	0,00	280.977,80
		Totale Oneri tributari	15.178.653,05	3.728.103,74	169.934,18	18.736.822,61	9.880.609,42	8.350.565,01	18.231.174,43	0,00	505.648,18
	1.1.2.5	Poste correttive e compensative di entrate corrent									
190	1.1.2.5	Rimborso spese personale civile	5.981.837,06	166.016,04	532.261,53	5.615.591,57	1.845.449,85	2.764.611,79	4.610.061,64	0,00	1.005.529,93
191	1.1.2.5	Rimborso spese personale militare	4.310.881,35	1.494.688,73	143.989,81	5.661.580,27	2.879.912,04	2.725.677,76	5.605.589,80	0,00	55.990,47
192	1.1.2.5	Rimborso spese assicurative	5.889.677,50	492.837,48	283.081,80	6.099.433,18	2.261.252,35	2.503.742,58	4.764.994,93	0,00	1.334.438,25
193	1.1.2.5	Restituzioni e rimborsi diversi	3.856.852,17	1.370.048,38	476.289,69	4.750.610,86	3.354.869,49	1.125.790,86	4.480.660,35	0,00	269.950,51
		Totale Poste correttive e compensative di entrate corrent	20.039.248,08	3.523.590,63	1.435.622,83	22.127.215,88	10.341.483,73	9.119.822,99	19.461.306,72	0,00	2.665.909,16
	1.1.2.6	Uscite non classificabili in altre voci									
200	1.1.2.6	Spese per liti, arbitraggi, risarcimenti accessori	5.350,00	45.426,18	2.000,00	48.776,18	46.911,47	49.997,60	96.909,07	48.132,89	0,00
201	1.1.2.6	Fondo di riserva per le spese impreviste	2.227.639,51	41.240,01	1.559.549,42	709.330,10	6.111,12	768,60	6.879,72	0,00	702.450,38
202	1.1.2.6	Fondo speciale per i rinnovi contrattuali in corso personale civile	2.012.900,00	0,00	649.269,91	1.363.630,09	0,00	0,00	0,00	0,00	1.363.630,09
203	1.1.2.6	Fondo speciale per i rinnovi contrattuali in corso personale militare	3.832.972,00	0,00	3.698.930,07	134.041,93	0,00	0,00	0,00	0,00	134.041,93
204	1.1.2.6	Spese diverse	1.918.241,10	699.507,30	978.405,60	1.639.342,80	1.047.757,58	183.880,87	1.231.638,45	0,00	407.704,35
205	1.1.2.6	Spese per oscillazione cambio	0,00	5.000,00	0,00	5.000,00	775,70	0,00	775,70	0,00	4.224,30
206	1.1.2.6	Somme da versare ai sensi dell'art.61 com.17 legge133/2008	905.463,05	51.023,59	500.000,00	456.486,64	434.405,45	4.087,20	438.492,65	0,00	17.993,99
207	1.1.2.6	Fondo di accantonamento ex ordinanza 91/2009 ed eventuali provvedimenti ex esiti commissione indagine corpo militare	12.861.410,18	0,00	5.317.000,00	7.544.410,18	0,00	0,00	0,00	0,00	7.544.410,18
		Totale Uscite non classificabili in altre voci	23.763.975,84	842.197,08	12.705.155,00	11.901.017,92	1.535.961,32	238.734,27	1.774.695,59	48.132,89	10.174.455,22
		Totale INTERVENTI DIVERSI	103.312.396,63	42.142.050,39	24.920.788,97	120.533.658,05	50.262.948,35	46.183.563,44	96.446.511,79	48.132,89	24.135.279,15

Croce Rossa Italiana - Comitato Centrale
Rendiconto Finanziario Gestionale 2009 (il prospetto comprende anche tutti i comitati di competenza)

CAP.	COD.	DENOMINAZIONE	GESTIONE DI COMPETENZA								
			INIZIALI	VARIAZIONI		DEFINITIVE	RISCOSSE / PAGATE	RIMASTE DA RISC. / PAGARE	TOTALE ACCERTAM. / IMPEGNI	DIFFERENZA RISP. ALLE PREV.	
				In aumento	In diminuzione					Positiva	Negativa
			(1)	(2)	(3)	(4)=(1)+(2)-(3)	(5)	(6)	(7)=(5)+(6)	(8)=(7)-(4)	(9)=(4)-(7)
	1.1.4	TRATTAMENTO DI QUIESCENZA, INTEGRATIVI E SOSTITUTI									
	1.1.4.2	Accantonamento al trattamento di fine rapporto									
220	1.1.4.2	Accantonamento al fondo tfr personale civile	904.212,23	678.200,46	126.500,00	1.455.912,69	18.691,62	535.373,09	554.064,71	0,00	901.847,98
221	1.1.4.2	Accantonamento al fondo tfr personale militare	520.000,00	1.000,00	12.000,00	509.000,00	0,00	0,00	0,00	0,00	509.000,00
		Totale Accantonamento al trattamento di fine rapporto	1.424.212,23	679.200,46	138.500,00	1.964.912,69	18.691,62	535.373,09	554.064,71	0,00	1.410.847,98
		Totale TRATTAMENTO DI QUIESCENZA, INTEGRATIVI E SOSTITUTI	1.424.212,23	679.200,46	138.500,00	1.964.912,69	18.691,62	535.373,09	554.064,71	0,00	1.410.847,98
	1.1.5	ACCANTONAMENTI A FONDI RISCHI ED ONERI									
	1.1.5.1	Accantonamenti a rischi ed oneri									
230	1.1.5.1	Accantonamento al fondo rischi e oneri per imposte	36.500,00	400,00	0,00	36.900,00	0,00	0,00	0,00	0,00	36.900,00
231	1.1.5.1	Accantonamento al fondo rischi e oneri per altri rischi ed oneri futuri	4.058.700,00	5.204.072,00	2.212.577,00	7.050.195,00	558,84	290,00	848,84	0,00	7.049.346,16
		Totale Accantonamenti a rischi ed oneri	4.095.200,00	5.204.472,00	2.212.577,00	7.087.095,00	558,84	290,00	848,84	0,00	7.086.246,16
		Totale ACCANTONAMENTI A FONDI RISCHI ED ONERI	4.095.200,00	5.204.472,00	2.212.577,00	7.087.095,00	558,84	290,00	848,84	0,00	7.086.246,16
		Totale TITOLO I-USCITE CORRENTI	416.405.769,44	104.526.827,55	43.333.674,35	477.598.922,64	298.519.949,55	127.359.660,58	425.879.610,13	1.582.315,58	53.301.628,09
	1.2	TITOLO II-USCITE IN CONTO CAPITALE									
	1.2.1	INVESTIMENTI									
	1.2.1.1	Acquisizione di beni di uso durevole									
240	1.2.1.1	Acquisti immobili	1.585.951,98	11.650,00	204.530,00	1.393.071,98	194.128,07	837.351,36	1.031.479,43	0,00	361.592,55
241	1.2.1.1	Ricostruzione, ripristini e trasformazione di immobili	4.155.913,33	3.658.828,94	1.193.005,89	6.621.736,38	1.181.340,24	1.200.318,16	2.381.658,40	0,00	4.240.077,98
242	1.2.1.1	Spese per costruzioni	3.043.891,55	3.097.690,22	531.010,00	5.610.571,77	1.135.008,58	1.668.484,39	2.803.492,97	0,00	2.807.078,80
243	1.2.1.1	Acquisto diritti reali	50.000,00	0,00	50.000,00	0,00	0,00	0,00	0,00	0,00	0,00
244	1.2.1.1	Finanziamenti a unità cri per beni di uso ed opere immobiliari	350.000,00	0,00	0,00	350.000,00	205.751,09	127.542,43	333.293,52	0,00	16.706,48
		Totale Acquisizione di beni di uso durevole	9.185.756,86	6.768.169,16	1.978.545,89	13.975.380,13	2.716.227,98	3.833.696,34	6.549.924,32	0,00	7.425.455,81
	1.2.1.2	Acquisizioni di immobilizzazioni tecniche									
255	1.2.1.2	Acquisti di impianti, di attrezzature e macchinari	1.570.593,37	1.706.078,89	466.877,26	2.809.795,00	1.070.164,57	987.277,30	2.057.441,87	0,00	752.353,13
256	1.2.1.2	Acquisto di veicoli e mezzi trainabili	12.592.123,18	11.829.220,71	2.393.843,64	22.027.500,25	7.006.204,26	9.123.869,58	16.130.073,84	0,00	5.897.426,41
257	1.2.1.2	Grandi manutenzioni e trasformazioni di veicoli e mezzi trainabili	1.076.497,10	726.283,04	426.875,19	1.375.904,95	563.482,80	394.641,93	958.124,73	0,00	417.780,22
258	1.2.1.2	Acquisto di mobili, arredi e macchine da ufficio	1.546.049,07	804.467,42	383.964,99	1.966.551,50	746.246,83	459.813,36	1.206.060,19	0,00	760.491,31
259	1.2.1.2	Acquisto di equipaggiamento, vestiario e casermaggio	2.407.125,20	488.449,96	397.232,34	2.498.342,82	325.139,94	1.395.199,13	1.720.339,07	0,00	778.003,75
260	1.2.1.2	Acquisto attrezzature e dotazioni tecnico-sanitarie	2.122.051,62	1.360.559,66	522.857,38	2.959.753,90	1.343.658,91	755.267,27	2.098.926,18	0,00	860.827,72

Croce Rossa Italiana - Comitato Centrale
Rendiconto Finanziario Gestionale 2009 (il prospetto comprende anche tutti i comitati di competenza)

CAP.	COD.	DENOMINAZIONE	GESTIONE DI COMPETENZA								
			INIZIALI	VARIAZIONI		DEFINITIVE	RISOSSE / PAGATE	RIMASTE DA RISC. / PAGARE	TOTALE ACCERTAM. / IMPEGNI	DIFFERENZA RISP. ALLE PREV.	
				In aumento	In diminuzione					Positiva	Negativa
			(1)	(2)	(3)	(4)=(1)+(2)-(3)	(5)	(6)	(7)=(5)+(6)	(8)=(7)-(4)	(9)=(4)-(7)
261	1.2.1.2	Acquisto di dotazioni campali	2.699.200,00	857.694,00	1.478.971,30	2.077.922,70	519.281,80	1.222.930,21	1.742.212,01	0,00	335.710,69
262	1.2.1.2	Acquisto ed installazione di apparati per telecomunicazioni	899.910,45	406.045,88	214.735,93	1.091.220,40	380.447,59	184.842,95	565.290,54	0,00	525.929,86
263	1.2.1.2	Acquisto di attrezzature e programmi informatici	1.926.904,64	1.087.901,72	193.686,89	2.821.119,47	739.614,39	1.441.274,02	2.180.888,41	0,00	640.231,06
264	1.2.1.2	Acquisto di prefabbricati	367.750,00	97.620,00	221.250,00	244.120,00	38.011,56	2.592,00	40.603,56	0,00	203.516,44
265	1.2.1.2	Acquisto di container	126.600,00	554.458,40	26.000,00	655.058,40	11.588,40	635.200,00	646.788,40	0,00	8.270,00
266	1.2.1.2	Manutenzione straordinaria impianti	111.050,00	104.131,93	39.550,00	175.631,93	107.776,47	20.663,77	128.440,24	0,00	47.191,69
		Totale Acquisizioni di immobilizzazioni tecniche	27.445.854,63	20.022.911,61	6.765.844,92	40.702.921,32	12.851.617,52	16.623.571,52	29.475.189,04	0,00	11.227.732,28
	1.2.1.3	Partecipazioni e acquisto di valori mobiliari									
286	**	**	0,00	11.140,00	0,00	11.140,00	11.140,00	0,00	11.140,00	0,00	0,00
287	1.2.1.3	Reinvestimento di somme provenienti da realizzo di beni patrimoniali, donazioni, lasciti eredità	274.900,00	0,00	274.900,00	0,00	0,00	0,00	0,00	0,00	0,00
		Totale Partecipazioni e acquisto di valori mobiliari	274.900,00	11.140,00	274.900,00	11.140,00	11.140,00	0,00	11.140,00	0,00	0,00
	1.2.1.4	Concessioni di crediti ed anticipazioni									
295	1.2.1.4	Depositi e cauzioni	17.500,00	39.600,00	835,40	56.264,60	43.665,82	0,00	43.665,82	0,00	12.598,78
297	1.2.1.4	Concessione di mutui al personale	0,00	0,00	0,00	0,00	0,00	0,00	0,00	0,00	0,00
		Totale Concessioni di crediti ed anticipazioni	17.500,00	39.600,00	835,40	56.264,60	43.665,82	0,00	43.665,82	0,00	12.598,78
	1.2.1.5	Indennità di anzianità e similari al personale c									
305	1.2.1.5	Indennità di anzianità e similari al personale civile cessato dal servizio	7.500.500,00	83.400,00	0,00	7.583.900,00	7.038.785,77	516.037,12	7.554.822,89	0,00	29.077,11
306	1.2.1.5	Indennità di anzianità e similari al personale militare cessato dal servizio	400.000,00	0,00	0,00	400.000,00	202.574,85	0,00	202.574,85	0,00	197.425,15
		Totale Indennità di anzianità e similari al personale c	7.900.500,00	83.400,00	0,00	7.983.900,00	7.241.360,62	516.037,12	7.757.397,74	0,00	226.502,26
		Totale INVESTIMENTI	44.824.511,49	26.925.220,77	9.020.126,21	62.729.606,05	22.864.011,94	20.973.304,98	43.837.316,92	0,00	18.892.289,13
	1.2.2	ONERI COMUNI									
	1.2.2.2	Rimborsi di anticipazioni passive									
315	1.2.2.1	Rimborso di mutui	1.893.418,43	81.158,50	89.909,21	1.884.667,72	1.125.901,68	690.947,72	1.816.849,40	0,00	67.818,32
316	**	**	14.000,00	0,00	0,00	14.000,00	11.916,74	0,00	11.916,74	0,00	2.083,26
		Totale Rimborsi di anticipazioni passive	1.907.418,43	81.158,50	89.909,21	1.898.667,72	1.137.818,42	690.947,72	1.828.766,14	0,00	69.901,58
	1.2.2.5	Estinzione debiti diversi									
355	1.2.2.5	Estinzione prestiti al personale	5.000,00	0,00	0,00	5.000,00	4.596,16	0,00	4.596,16	0,00	403,84
356	1.2.2.5	Estinzione debiti diversi	164.219,00	11.264,90	55.983,22	119.500,68	106.416,19	2.088,03	108.504,22	0,00	10.996,46
		Totale Estinzione debiti diversi	169.219,00	11.264,90	55.983,22	124.500,68	111.012,35	2.088,03	113.100,38	0,00	11.400,30

Croce Rossa Italiana - Comitato Centrale
Rendiconto Finanziario Gestionale 2009 (il prospetto comprende anche tutti i comitati di competenza)

CAP.	COD.	DENOMINAZIONE	GESTIONE DI COMPETENZA							DIFFERENZA RISP. ALLE PREV.	
			INIZIALI	VARIAZIONI		DEFINITIVE	RISOSSE / PAGATE	RIMASTE DA RISC. / PAGARE	TOTALE ACCERTAM. / IMPEGNI	Positiva	Negativa
				In aumento	In diminuzione						
			(1)	(2)	(3)	(4)=(1)+(2)-(3)	(5)	(6)	(7)=(5)+(6)	(8)=(7)-(4)	(9)=(4)-(7)
			6.450.000,00	0,00	0,00	6.450.000,00	4.655.382,17	111.000,00	4.766.382,17	0,00	1.683.617,83
		<i>Totale Uscite aventi natura di partite di giro</i>	202.565.179,16	15.821.650,37	274.258,63	218.112.570,90	296.377.827,26	54.429.740,90	350.807.568,16	135.027.961,20	2.332.963,94
		Totale USCITE AVENTI NATURA DI PARTITE DI GIRO	202.565.179,16	15.821.650,37	274.258,63	218.112.570,90	296.377.827,26	54.429.740,90	350.807.568,16	135.027.961,20	2.332.963,94
		Totale TITOLO IV-PARTITE DI GIRO	202.565.179,16	15.821.650,37	274.258,63	218.112.570,90	296.377.827,26	54.429.740,90	350.807.568,16	135.027.961,20	2.332.963,94
		TOTALE GENERALE USCITE	665.929.529,52	237.993.043,38	52.773.951,62	851.148.621,28	713.464.194,60	204.548.220,77	918.012.415,37	141.528.909,13	74.665.115,04

Croce Rossa Italiana - Comitato Centrale
Rendiconto Finanziario Gestionale 2009 (il prospetto comprende anche tutti i comitati di competenza)

CAP.	COD.	DENOMINAZIONE	GESTIONE DI COMPETENZA							DIFFERENZA RISP. ALLE PREV.	
			INIZIALI	VARIAZIONI		DEFINITIVE	RISOSSE / PAGATE	RIMASTE DA RISC. / PAGARE	TOTALE ACCERTAM. / IMPEGNI	Positiva	Negativa
				In aumento	In diminuzione						
			(1)	(2)	(3)	(4)=(1)+(2)-(3)	(5)	(6)	(7)=(5)+(6)	(8)=(7)-(4)	(9)=(4)-(7)
RIEPILOGO PER TITOLO E CATEGORIA											
		DISAVANZO DI AMMINISTRAZIONE	0,00	0,00	0,00	0,00					
TITOLO I-USCITE CORRENTI											
		Uscite per gli organi dell'ente	973.193,55	139.884,19	167.573,12	945.504,62	582.903,73	171.886,78	754.790,51	0,00	190.714,11
		Oneri per il personale in attivita' di servizio	192.946.557,13	26.519.512,04	3.816.916,14	215.649.153,03	159.411.112,41	50.637.621,79	210.048.734,20	883.757,12	6.484.175,95
		Oneri per l'acquisto di beni di consumo e servizi	113.654.209,90	29.841.708,47	12.077.319,12	131.418.599,25	88.243.734,60	29.830.925,48	118.074.660,08	650.425,57	13.994.364,74
		Uscite per prestazioni istituzionali	19.738.342,10	27.516.351,99	9.199.998,38	38.054.695,71	14.829.243,60	14.275.109,13	29.104.352,73	0,00	8.950.342,98
		Trasferimenti passivi	21.019.169,66	6.442.521,62	1.273.421,51	26.188.269,77	11.482.036,62	13.640.321,48	25.122.358,10	0,00	1.065.911,67
		Oneri finanziari	3.573.007,90	89.285,33	136.657,07	3.525.636,16	2.193.613,66	559.010,56	2.752.624,22	0,00	773.011,94
		Oneri tributari	15.178.653,05	3.728.103,74	169.934,18	18.736.822,61	9.880.609,42	8.350.565,01	18.231.174,43	0,00	505.648,18
		Poste correttive e compensative di entrate corrent	20.039.248,08	3.523.590,63	1.435.622,83	22.127.215,88	10.341.483,73	9.119.822,99	19.461.306,72	0,00	2.665.909,16
		Uscite non classificabili in altre voci	23.763.975,84	842.197,08	12.705.155,00	11.901.017,92	1.535.961,32	238.734,27	1.774.695,59	48.132,89	10.174.455,22
		Accantonamento al trattamento di fine rapporto	1.424.212,23	679.200,46	138.500,00	1.964.912,69	18.691,62	535.373,09	554.064,71	0,00	1.410.847,98
		Accantonamenti a rischi ed oneri	4.095.200,00	5.204.472,00	2.212.577,00	7.087.095,00	558,84	290,00	848,84	0,00	7.086.246,16
		Totale TITOLO I-USCITE CORRENTI	416.405.769,44	104.526.827,55	43.333.674,35	477.598.922,64	298.519.949,55	127.359.660,58	425.879.610,13	1.582.315,58	53.301.628,09
TITOLO II-USCITE IN CONTO CAPITALE											
		Acquisizione di beni di uso durevole	9.185.756,86	6.768.169,16	1.978.545,89	13.975.380,13	2.716.227,98	3.833.696,34	6.549.924,32	0,00	7.425.455,81
		Acquisizioni di immobilizzazioni tecniche	27.445.854,63	20.022.911,61	6.765.844,92	40.702.921,32	12.851.617,52	16.623.571,52	29.475.189,04	0,00	11.227.732,28
		Partecipazioni e acquisto di valori mobiliari	274.900,00	11.140,00	274.900,00	11.140,00	11.140,00	0,00	11.140,00	0,00	0,00
		Concessioni di crediti ed anticipazioni	17.500,00	39.600,00	835,40	56.264,60	43.665,82	0,00	43.665,82	0,00	12.598,78
		Indennita' di anzianita' e similari al personale c	7.900.500,00	83.400,00	0,00	7.983.900,00	7.241.360,62	516.037,12	7.757.397,74	0,00	226.502,26
		Rimborsi di anticipazioni passive	1.907.418,43	81.158,50	89.909,21	1.898.667,72	1.137.818,42	690.947,72	1.828.766,14	0,00	69.901,58
		Estinzione debiti diversi	169.219,00	11.264,90	55.983,22	124.500,68	111.012,35	2.088,03	113.100,38	0,00	11.400,30
		Accantonamenti per uscite future	56.932,00	0,00	0,00	56.932,00	0,00	0,00	0,00	0,00	56.932,00
		Totale TITOLO II-USCITE IN CONTO CAPITALE	46.958.080,92	27.017.644,17	9.166.018,64	64.809.706,45	24.112.842,71	21.666.340,73	45.779.183,44	0,00	19.030.523,01
TITOLO III-GESTIONI SPECIALI											

Croce Rossa Italiana - Comitato Centrale
Rendiconto Finanziario Gestionale 2009 (il prospetto comprende anche tutti i comitati di competenza)

CAP.	COD.	DENOMINAZIONE	GESTIONE DI COMPETENZA								
			INIZIALI	VARIAZIONI		DEFINITIVE	RISCOSSE / PAGATE	RIMASTE DA RISC. / PAGARE	TOTALE ACCERTAM. / IMPEGNI	DIFFERENZA RISP. ALLE PREV.	
				In aumento	In diminuzione					Positiva	Negativa
			(1)	(2)	(3)	(4)=(1)+(2)-(3)	(5)	(6)	(7)=(5)+(6)	(8)=(7)-(4)	(9)=(4)-(7)
		Gestioni speciali	500,00	90.626.921,29	0,00	90.627.421,29	94.453.575,08	1.092.478,56	95.546.053,64	4.918.632,35	0,00
		Totale TITOLO III-GESTIONI SPECIALI	500,00	90.626.921,29	0,00	90.627.421,29	94.453.575,08	1.092.478,56	95.546.053,64	4.918.632,35	0,00
		TITOLO IV-PARTITE DI GIRO									
		Uscite aventi natura di partite di giro	202.565.179,16	15.821.650,37	274.258,63	218.112.570,90	296.377.827,26	54.429.740,90	350.807.568,16	135.027.961,20	2.332.963,94
		Totale TITOLO IV-PARTITE DI GIRO	202.565.179,16	15.821.650,37	274.258,63	218.112.570,90	296.377.827,26	54.429.740,90	350.807.568,16	135.027.961,20	2.332.963,94
		TOTALE GENERALE USCITE	665.929.529,52	237.993.043,38	52.773.951,62	851.148.621,28	713.464.194,60	204.548.220,77	918.012.415,37	141.528.909,13	74.665.115,04

Croce Rossa Italiana - Comitato Centrale
Rendiconto Finanziario Gestionale 2009 (il prospetto comprende anche tutti i comitati di competenza)

CAP.	COD.	DENOMINAZIONE	GESTIONE DI COMPETENZA								
			INIZIALI	VARIAZIONI		DEFINITIVE	RISOSSE / PAGATE	RIMASTE DA RISC. / PAGARE	TOTALE ACCERTAM. / IMPEGNI	DIFFERENZA RISP. ALLE PREV.	
				In aumento	In diminuzione					Positiva	Negativa
(1)	(2)	(3)	(4)=(1)+(2)-(3)	(5)	(6)	(7)=(5)+(6)	(8)=(7)-(4)	(9)=(4)-(7)			
RIEPILOGO PER TITOLO											
		DISAVANZO DI AMMINISTRAZIONE	0,00	0,00	0,00	0,00					
TITOLO I-USCITE CORRENTI											
		Totale TITOLO I-USCITE CORRENTI	416.405.769,44	104.526.827,55	43.333.674,35	477.598.922,64	298.519.949,55	127.359.660,58	425.879.610,13	1.582.315,58	53.301.628,09
TITOLO II-USCITE IN CONTO CAPITALE											
		Totale TITOLO II-USCITE IN CONTO CAPITALE	46.958.080,92	27.017.644,17	9.166.018,64	64.809.706,45	24.112.842,71	21.666.340,73	45.779.183,44	0,00	19.030.523,01
TITOLO III-GESTIONI SPECIALI											
		Totale TITOLO III-GESTIONI SPECIALI	500,00	90.626.921,29	0,00	90.627.421,29	94.453.575,08	1.092.478,56	95.546.053,64	4.918.632,35	0,00
TITOLO IV-PARTITE DI GIRO											
		Totale TITOLO IV-PARTITE DI GIRO	202.565.179,16	15.821.650,37	274.258,63	218.112.570,90	296.377.827,26	54.429.740,90	350.807.568,16	135.027.961,20	2.332.963,94
TOTALE GENERALE USCITE			665.929.529,52	237.993.043,38	52.773.951,62	851.148.621,28	713.464.194,60	204.548.220,77	918.012.415,37	141.528.909,13	74.665.115,04
DISAVANZO DI AMMINISTRAZIONE UTILIZZATO			368.489,56	335.592,38	457.482,53	246.599,41	0,00	0,00	0,00	0,00	0,00
TOTALE GENERALE			666.298.019,08	238.328.635,76	53.231.434,15	851.395.220,69	713.464.194,60	204.548.220,77	918.012.415,37	141.528.909,13	74.665.115,04

ELENCO DEI COMITATI CUI IL PROSPETTO SI RIFERISCE: COMITATO CENTRALE, C.P. BOLZANO, C.L. MERANO, C.P. TRENTO, C.L. ROVERETO, C.L. VIGO DI FASSA, C.L. ALTIPIANI, C.R. ABRUZZO, C.P. LAQUILA, C.L. AVEZZANO, C.L. SULMONA, C.L. CAROLI, C.P. CHIETI, C.L. LANCIANO, C.L. VASTO, C.P. PESCARA, C.L. PENNE, C.P. TERAMO, C.R. BASILICATA, C.P. MATERA, C.P. POTENZA, C.L. LAVELLO, C.L. MELFI, C.L. RIONERO IN VULTURE, C.L. VENOSA, C.R. CALABRIA, C.P. COSENZA, C.L. ROSSANO, C.P. CATANZARO, C.L. LAMEZIA TERME, C.P. CROTONE, C.L. SANTA SEVERINA, C.P. REGGIO CALABRIA, C.P. VIBO VALENTIA, C.R. CAMPANIA, C.P. AVELLINO, C.L. ARIANO IRPINO, C.P. BENEVENTO, C.P. CASERTA, C.L. AURUNCO, C.P. NAPOLI, C.L. POMPEI, C.L. FRATTAMAGGIORE, C.L. ERCOLANO, C.L. NAPOLI NORD, C.L. PORTICI, C.P. SALERNO, C.L. SERRE, C.L. AGROPOLI, C.L. COSTA AMALFITANA, C.L. MONTECORICE CASTELLABATE, C.L. SAPRI, C.R. EMILIA-ROMAGNA, C.P. BOLOGNA, C.L. IMOLA, C.P. FERRARA, C.P. FORLI', C.L. FORLIMPOPOLI, C.L. CESENATICO, C.L. CESENA, C.P. MODENA, C.L. CARPI, C.L. SASSUOLO, C.L. MODENA, C.L. FINALE EMILIA, C.L. PRIGNANO SULLA SECCHIA, C.P. PIACENZA, C.P. PARMA, C.L. PONTE TARO-FONTEVIVO, C.L. BEDONIA, C.L. SAN SECONDO PARMENSE, C.L. SORAGNA, C.L. SORBOLLO, C.L. FONTANELLATO, C.L. MEDESANO, C.L. PALANZANO, C.L. SCURANO, C.L. TIZZANO VAL DI PARMA, C.P. RAVENNA, C.L. FAENZA, C.L. LUGO DI ROMAGNA, C.P. REGGIO EMILIA, C.L. CASINA, C.L. CASTELLARANO, C.L. QUATTRO CASTELLA, C.L. GUASTALLA, C.L. RUBIERA, C.L. SCANDIANO, C.L. CARPINETI, C.L. CANOSSA, C.L. CORREGGIO, C.L. REGGIO EMILIA, C.L. NOVELLARA, C.L. TOANO, C.L. FABBRICO, C.P. RIMINI, C.L. CATTOLICA MORGIANO DI ROM, C.L. RICCIONE, C.R. FRIULI VENEZIA GIULIA, C.P. GORIZIA, C.L. MONFALCONE, C.L. GORIZIA, C.P. PORDENONE, C.L. MANIAGO, C.L. CASARSA DELLA DELIZIA, C.L. S. VITO AL TAGLIAMENTO -, C.P. TRIESTE, C.P. UDINE, C.L. PALMANOVA, C.R. LAZIO, C.P. FROSINONE, C.L. PALIANO, C.L. CASSINO, C.P. LATINA, C.L. APRILIA, C.L. FONDI, C.L. ITRI, C.P. RIETI, C.P. ROMA, C.L. ALLUMIERE, C.L. ANZIO - NETTUNO, C.L. CIVITAVECCHIA, C.L. PALESTRINA, C.L. TIVOLI, C.L. TOLFA, C.L. VELLETRI, C.L. MONTE PORZIO CATONE, C.L. SABATINO, C.L. MARINO, C.L. BELLEGRA, C.L. CIAMPINO, C.L. FIUMICINO, C.L. FORMELLO, C.L. LADISPOLI CERVETERI, C.L. MORLUPO, C.L. SANTA SEVERA SANTA MARINE, C.L. GUIDONIA-MONTECELIO, C.L. COLLEFERRO, C.P. VITERBO, C.L. TARQUINIA, C.L. NEPI, C.L. ACQUAPENDENTE PROCENO, C.L. BAGNOREGIO, C.L. CANINO CELLERE, C.L. CAPRANICA, C.L. CARBOGNANO, C.L. CIVITA CASTELLANA, C.L. CIVITELLA D'AGLIANO, C.L. MONTE ROMANO, C.L. ORTE, C.L. RONCIGLIONE, C.L. SORIANO, C.L. VIGNANELLO, C.R. LIGURIA, C.P. GENOVA, C.L. ARENZANO, C.L. BARGAGLI, C.L. CAMOGLI, C.L. CAMPOLIGURE, C.L. CAMPOMORONE, C.L. CERANESI, C.L. CHIAVARI, C.L. CICAGNA, C.L. COGOLETO, C.L. GATTORNA, C.L. LAVAGNA, C.L. MASONE, C.L. RAPALLO, C.L. RIVA TRIGOSO, C.L. ROSSIGLIONE, C.L. SANT'OLCESE, C.L. SERRA RICCO, C.L. USCIO, C.L. RONCO SCRIVIA, C.L. SANTA MARGHERITA LIGURE, C.L. SORI, C.L. TORRIGLIA, C.L. DAVAGNA, C.L. GENOVA PONENTE, C.L. COGORNO, C.L. GENOVA CENTRO, C.L. REZZOAGLIO, C.L. S.STEFANO D'AVETO, C.P. IMPERIA, C.L. BORDIGHERA, C.L. DIANO MARINA, C.L. PIEVE DI TECO, C.L. SANREMO, C.L. VENTIMIGLIA, C.L. VILLAREGIA, C.L. TAGGIA, C.L. IMPERIA, C.L. PONTEDASSIO, C.P. LA SPEZIA, C.L. LEVANTO, C.L. RICCO DEL GOLFO, C.L. FOLLO, C.P. SAVONA, C.L. CENGIO, C.L. CERIALE, C.L. LOANO, C.L. MILLESIMO, C.L. TOIRANO, C.L. VADO LIGURE, C.L. VARAZZE, C.L. MAGLIOLO, C.L. SASSELLO, C.L. SAVONA, C.L. STELLA, C.R. LOMBARDIA, C.P. BERGAMO, C.L. TREVIGLIO, C.L. BERGAMO OVEST E VALLE IMA, C.L. CARAVAGGIO, C.P. BRESCIA, C.L. PALAZZOLO SULL'OGLIO, C.L. BRESCIA, C.L. CALVISANO, C.L. GARDONE VAL TROMPIA, C.L. GHEDI, C.P. COMO, C.L. CANTU', C.L. LIPOMO, C.L. LURATE CACCIVIO, C.L. MENAGGIO, C.L. MONTORFANO, C.L. UGGIATE TREVANO, C.L. VALSOLDA, C.L. BASSO LARIO, C.L. CERMENTATE, C.L. COMO, C.L. DOMASO, C.L. GRANDATE, C.L. LOMAZZO, C.L. SAN FERMO DELLA BATTAGLIA, C.L. TRIANGOLO LARIANO, C.P. CREMONA, C.L. CASALMAGGIORE, C.L. CREMA, C.L. PIZZIGHETTONE, C.L. CREMONA, C.P. LECCO, C.L. CASATENNOVO, C.L. COLICO, C.L. LECCO, C.L. MERATE, C.L. VALMADRERA, C.P. LODI, C.L. CODOGNO, C.L. LODI, C.L. LODIGIANO OVEST, C.P. MILANO, C.L. BRESSO, C.L. CINISELLO BALSAMO, C.L. CUSANO MILANINO, C.L. DESIO, C.L. LAINATE, C.L. LEGNANO, C.P. MONZA E DELLA BRIANZA, C.L. NOVA MILANESE, C.L. PADERNO DUGNANO, C.L. SESTO S. GIOVANNI, C.L. MILANO, C.L. BRUGHERIO, C.L. LENTATE SUL SEVESO, C.L. GROANE, C.L. MUGGIO', C.L. SAN DONATO MILANESE, C.L. VILLASANO, C.L. MILANO EST, C.L. ALTE GROANE-MISINTO, C.L. CORMANO, C.P. MANTOVA, C.L. CASTIGLIONE DELLE STIVIER, C.P. PAVIA, C.L. CASTEGGIO, C.L. MEDE, C.L. MORTARA, C.L. STRADELLA, C.L. VALLE LOMELLINA, C.L. VIGEVANO, C.L. VOGHERA, C.L. GAMBOLO', C.L. CASORATE PRIMO, C.L. PAVIA, C.P. SONDRIO, C.L. MORBEGNO, C.P. VARESE, C.L. BUSTO ARSIZIO, C.L. GALLARATE, C.L. LUINO, C.L. SARONNO, C.L. MEDIO VERBANO, C.L. VALCERESIO, C.L. VARESE, C.R. MARCHE, C.P. ANCONA, C.L. FABRIANO, C.L. JESI, C.L. OSIMO, C.L. SASSOFERRATO, C.L. SENIGALLIA, C.L. LORETO, C.L. ANCONA, C.L. CASTELPLANIO, C.L. CHIARAVALLE, C.P. ASCOLI PICENO, C.P. FERMO, C.L. SAN BENEDETTO DEL TRONTO, C.L. ASCOLI PICENO, C.L. SIBILLINI, C.P. MACERATA, C.L. CAMERINO, C.L. MATELICA, C.L. SAN SEVERINO MARCHE, C.L. TOLENTINO, C.L. CINGOLI, C.L. MACERATA, C.L. PETRILO, C.L. POTENZA PICENA, C.L. SARNANO, C.L. VISSO, C.P. PESARO E URBINO, C.L. CAGLI, C.L. FOSSOMBRONE, C.L. MONDOLFO, C.L. URBINO, C.L. FERMIGNANO, C.L. PERGOLA, C.L. PESARO, C.L. SANT'ANGELO IN VADO, C.L. MONTELABBATE, C.R. MOLISE, C.P. CAMPOBASSO, C.P. ISERNIA, C.R. PIEMONTE, C.P. ALESSANDRIA, C.L. ACQUI TERME, C.L. CASALE MONFERRATO, C.L. GAVILIGURE, C.L. NOVI LIGURE, C.L. SERRAVALLE SCRIVIA, C.L. TORTONA, C.L. VIGNOLE BORBERA, C.L. SAN SALVATORE MONFERRATO, C.P. ASTI, C.L. CANELLI, C.L. MONTEGROSSO D'ASTI, C.L. SAN DAMIANO D'ASTI, C.L. VILLANOVA D'ASTI, C.L. COCCONATO, C.L. ISOLA D'ASTI, C.L. MONALE, C.P. BIELLA, C.L. CAVAGLIA, C.L. COSSATO, C.P. CUNEO, C.L. ALBA, C.L. BORGO S. DALMAZZO, C.L. BRA, C.L. MONDOVI', C.L. MONESIGLIO, C.L. RACCONIGI, C.L. CUNEO, C.L. CARAGLIO, C.L. BUSCA, C.L. DRONERO, C.L. LIMONE PIEMONTE, C.L. MELLE, C.L. MORETTA, C.L. PEVERAGNO, C.L. SAMPEYRE, C.L. SAVIGLIANO, C.L. SOMMARIVA BOSCO, C.L. VALLESTURA, C.P. NOVARA, C.L. ARONA, C.L. BORGOMANERO, C.L. GALLIATE, C.L. OLEGGIO, C.L. TRECATE, C.L. NOVARA, C.P. TORINO, C.L. AGLIE', C.L. BEINASCIO,

C.L. CARMAGNOLA, C.L. CASTELLAMONTE, C.L. CHIERI, C.L. CHIVASSO, C.L. FIANO TORINESE, C.L. GASSINO TORINESE, C.L. GIAVENO, C.L. IVREA, C.L. LEINI, C.L. MONCALIERI, C.L. NICHELINO, C.L. RIVAROLO CANAVESE, C.L. RIVOLI, C.L. S. GIORGIO CANAVESE, C.L. SANTENA, C.L. SETTIMO TORINESE, C.L. TORRE PELLICE, C.L. VALLI DI LANZO, C.L. VIGONE, C.L. VILLARDORA, C.L. VIDRACCO, C.L. BARDONECCHIA, C.L. CARIGNANO, C.L. CUORGNE', C.L. DRUENTO, C.L. LAURIANO, C.L. MONTANARO, C.L. PIOSSASCO, C.L. POIRINO, C.L. PONT CANAVESE, C.L. SAN FRANCESCO AL CAMPO, C.L. SETTIMO VITTORE, C.L. STRAMBINO, C.L. SUSA, C.L. TROFARELLO, C.L. MAPPANO, C.L. AIRASCA, C.P. VERBANIA, C.L. CANNOBIO, C.L. DOMODOSSOLA, C.L. STRESA, C.P. VERCELLI, C.L. BORGOSIESA, C.L. GATTINARA, C.L. CRESCENTINO, C.R. PUGLIA, C.P. BARI, C.P. BARLETTA ANDRIA E TRANI, C.L. GIOIA DEL COLLE, C.P. BRINDISI, C.L. FASANO, C.L. CAROVIGNO, C.P. FOGGIA, C.L. CERIGNOLA, C.P. LECCE, C.L. CASARANO, C.P. TARANTO, C.R. SARDEGNA, C.P. CAGLIARI, C.P. NUORO, C.P. ORISTANO, C.L. BOSA, C.P. SASSARI, C.R. SICILIA, C.P. AGRIGENTO, C.P. CALTANISSETTA, C.L. GELA, C.P. CATANIA, C.L. ETNA SUD - BIANCAVILLA, C.L. RANDAZZO (ETNA NORD), C.L. ACIREALE, C.L. CALATINO SUD SIMETO, C.L. CATANIA HINTERLAND, C.L. CITTA' DI CATANIA, C.L. JONICO GIARRE, C.P. ENNA, C.L. ENNA, C.P. MESSINA, C.P. PALERMO, C.P. RAGUSA, C.P. SIRACUSA, C.P. TRAPANI, C.L. MARSALA, C.L. ALCAMO, C.L. TRAPANI, C.R. TOSCANA, C.P. AREZZO, C.L. BIBBIENA, C.L. FOIANO DELLA CHIANA, C.L. MONTE SAN SAVINO, C.L. SANSEPOLCRO, C.L. STIA, C.L. CASTIGLION FIORENTINO, C.L. CHIUSI DELLA VERA, C.P. FIRENZE, C.L. BAGNO A RIPOLI, C.L. CERTALDO, C.L. FUCECCHIO, C.L. GREVE IN CHIANTI, C.L. INCISA VALDARNO, C.L. RIGNANO SULL'ARNO, C.L. SCANDICCI, C.L. STRADA IN CHIANTI, C.L. FIRENZE, PRESIDIO TORRIGIANI, C.P. GROSSETO, C.L. CAPALBIO, C.L. CASTELL'AZZARA, C.L. CASTIGLIONE DELLA PESCAIA, C.L. FOLLONICA, C.L. GAVORRANO, C.L. MONTE ARGENTARIO, C.L. MONTIERI, C.L. ORBETELLO, C.L. PITIGLIANO, C.L. RAVI, C.L. RIBOLLA, C.L. SCARLINO, C.L. MONTEROTONDO M., C.P. LIVORNO, C.L. DONORATICO, C.L. PIOMBINO, C.L. SAN VINCENZO, C.L. SUVERETO, C.L. VENTURINA, C.L. LIVORNO, C.L. RIO NELL' ELBA, C.P. LUCCA, C.L. BAGNI DI LUCCA, C.L. VERSILIA/VIAREGGIO, C.L. LUCCA, C.L. VILLA BASILICA, C.P. MASSA, C.L. MASSA, C.L. ALBIANO MAGRA, C.P. PISA, DELEGAZIONE CANNETO, C.L. CASCIANA TERME, C.L. FAUGLIA, C.L. MONTECATINI VAL DI CECINA, C.L. SAN FREDIANO A SETTIMO, C.L. ULIVETO TERME, C.L. GUARDISTALLO, C.L. PONTASSERCHIO, C.L. CASTELFRANCO DI SOTTO, C.L. PONTE A EGOLA, C.P. PRATO, C.L. MERCATALE DI VERNIO, C.P. PISTOIA, C.L. MONSUMMANO TERME, C.L. PESCIA, C.L. QUARRATA-PIANA PISTOIESE, C.L. SAN MARCELLO PISTOIESE, C.L. CIREGLIO, C.P. SIENA, C.R. UMBRIA, C.P. PERUGIA, C.L. ASSISI, C.L. CITTA' DI CASTELLO, C.L. FOLIGNO, C.L. GUBBIO, C.L. BASTIA UMBRA, C.L. DERUTA TORGIANO, C.L. SPELLO, C.L. TODI, C.L. VALFABBRICA, C.L. TAVERNELLE(EX VALNESTORE), C.L. CORCIANO, C.L. GUALDO TADINO, C.L. MARSCIANO, C.L. SPOLETO, C.P. TERNI, C.L. ORVIETO, C.L. AVIGLIANO UMBRO, C.L. GUARDEA ALVIANO, C.R. VAL D'AOSTA, C.R. VENETO, C.P. BELLUNO, C.P. PADOVA, C.L. SELVAZZANO DENTRO, C.P. ROVIGO, C.P. TREVISO, C.L. CONEGLIANO VENETO, C.L. MONTEBELLUNA, C.P. VENEZIA, C.L. PORTOGRUARO, C.P. VICENZA, C.L. BASSANO DEL GRAPPA, C.L. SCHIO, C.L. THIENE, C.L. VALDAGNO, C.P. VERONA

Croce Rossa Italiana - Comitato Centrale
Rendiconto Gestionale 2009 (il prospetto comprende anche tutti i comitati di competenza)

CAP.	COD.	DENOMINAZIONE	GESTIONE RESIDUI					GESTIONE DI CASSA					
			RESIDUI INIZIALI	RISCOSSI / PAGATI	DA RISC. / PAGARE	TOTALI	VARIAZIONI		PREVISIONI	TOTALE RISCOSSIONI / PAGAME.	DIFF. RISP. ALLE PREV.		RESIDUI AL 31/12
							In aumento	In diminuz.			Positiva	Negativa	
(10)	(11)	(12)	(13)=11+12	(14)=13-10	(15)=10-13	(16)	(17)=5+11	(18)=17-16	(19)=16-17	(20)=6+12			
		FONDO INIZIALE DI CASSA	74.159.114,27										
	1.1	TITOLO I-ENTRATE CORRENTI											
	1.1.1	ENTRATE CONTRIBUTIVE											
	1.1.1.1	Aliquote contributive a carico dei datori di lavoro											
1	1.1.1.1	Tesseramento soci	69.230,60	23.442,60	42.650,23	66.092,83	0,00	3.137,77	2.375.214,92	2.132.161,73	0,00	243.053,19	89.737,68
		Totale Aliquote contributive a carico dei datori di lavoro	69.230,60	23.442,60	42.650,23	66.092,83	0,00	3.137,77	2.375.214,92	2.132.161,73	0,00	243.053,19	89.737,68
	1.1.1.2	Quote di partecipazione degli iscritti all'onere d											
3	1.1.1.2	Quote di iscrizione alle scuole per infermiere volontarie	988,00	988,00	0,00	988,00	0,00	0,00	12.312,00	7.444,00	0,00	4.868,00	1.040,00
		Totale Quote di partecipazione degli iscritti all'onere d	988,00	988,00	0,00	988,00	0,00	0,00	12.312,00	7.444,00	0,00	4.868,00	1.040,00
		Totale ENTRATE CONTRIBUTIVE	70.218,60	24.430,60	42.650,23	67.080,83	0,00	3.137,77	2.387.526,92	2.139.605,73	0,00	247.921,19	90.777,68
	1.1.2	ENTRATE DERIVANTI DA TRASFERIMENTI CORRENTI											
	1.1.2.1	Trasferimenti da parte dello stato											
5	1.1.2.1	Contributi dello stato	2.637.658,62	1.375.918,38	1.261.740,24	2.637.658,62	0,00	0,00	180.957.834,12	176.297.218,94	0,00	4.660.615,18	5.843.863,24
		Totale Trasferimenti da parte dello stato	2.637.658,62	1.375.918,38	1.261.740,24	2.637.658,62	0,00	0,00	180.957.834,12	176.297.218,94	0,00	4.660.615,18	5.843.863,24
	1.1.2.2	Trasferimenti da parte delle regioni											
7	1.1.2.2	Contributi erogati dalla regione	2.048.489,08	1.249.570,10	349.839,55	1.599.409,65	0,00	449.079,43	1.502.911,78	3.122.320,39	1.619.408,61	0,00	1.045.942,78
		Totale Trasferimenti da parte delle regioni	2.048.489,08	1.249.570,10	349.839,55	1.599.409,65	0,00	449.079,43	1.502.911,78	3.122.320,39	1.619.408,61	0,00	1.045.942,78
	1.1.2.3	Trasferimenti da parte dei comuni e delle provincie											
9	1.1.2.3	Contributi erogati dai comuni e dalle provincie	2.745.625,20	1.747.629,01	959.362,49	2.706.991,50	0,00	38.633,70	4.014.421,25	3.944.194,19	0,00	70.227,06	2.020.783,00
		Totale Trasferimenti da parte dei comuni e delle provincie	2.745.625,20	1.747.629,01	959.362,49	2.706.991,50	0,00	38.633,70	4.014.421,25	3.944.194,19	0,00	70.227,06	2.020.783,00
	1.1.2.4	Trasferimenti da parte di altri enti del sett. pub											
11	1.1.2.4	Contributi e concorsi erogati da soggetti pubblici e privati	2.383.521,89	242.311,80	2.105.507,40	2.347.819,20	0,00	35.702,69	2.093.308,00	1.055.648,30	0,00	1.037.659,70	2.192.640,40
12	1.1.2.4	Contributi erogati dal comitato centrale	23.132.733,50	3.269.268,74	16.384.428,24	19.653.696,98	0,00	3.479.036,52	14.830.202,29	9.999.791,40	0,00	4.830.410,89	23.657.681,60
		Totale Trasferimenti da parte di altri enti del sett. pub	25.516.255,39	3.511.580,54	18.489.935,64	22.001.516,18	0,00	3.514.739,21	16.923.510,29	11.055.439,70	0,00	5.868.070,59	25.850.322,00
	1.1.2.5	Trasferimenti da parte di altri enti e istituzioni											
20	1.1.2.5	Trasferimenti dall'unione europea-echo	99.882,68	92.846,75	7.035,93	99.882,68	0,00	0,00	201.858,75	201.858,75	0,00	0,00	7.035,93
21	1.1.2.5	Traferimenti dall'unione europea-altri uffici	0,00	0,00	0,00	0,00	0,00	0,00	112.961,92	118.082,07	5.120,15	0,00	0,00
22	1.1.2.5	Trasferimenti da altre organizzazioni internazionali	0,00	0,00	0,00	0,00	0,00	0,00	32.000,00	0,00	0,00	32.000,00	0,00
23	1.1.2.5	Contributi e concorsi da privati	479.924,13	369.851,63	110.072,50	479.924,13	0,00	0,00	2.342.095,68	2.117.064,47	0,00	225.031,21	592.973,25

Croce Rossa Italiana - Comitato Centrale
Rendiconto Gestionale 2009 (il prospetto comprende anche tutti i comitati di competenza)

CAP.	COD.	DENOMINAZIONE	GESTIONE RESIDUI					GESTIONE DI CASSA					
			RESIDUI INIZIALI	RISCOSSI / PAGATI	DA RISC. / PAGARE	TOTALI	VARIAZIONI		PREVISIONI	TOTALE RISCOSSIONI / PAGAME.	DIFF. RISP. ALLE PREV.		RESIDUI AL 31/12
							In aumento	In diminuiz.			Positiva	Negativa	
			(10)	(11)	(12)	(13)=11+12	(14)=13-10	(15)=10-13	(16)	(17)=5+11	(18)=17-16	(19)=16-17	(20)=6+12
120	1.2.1.2	<i>pertinenti</i>	1.050,17	516,00	534,17	1.050,17	0,00	0,00	11.996,00	15.998,67	4.002,67	0,00	18.113,17
		<i>Totale Alienazione di immobilizzazioni tecniche</i>	1.050,17	516,00	534,17	1.050,17	0,00	0,00	11.996,00	15.998,67	4.002,67	0,00	18.113,17
	1.2.1.3	<i>Realizzo di valori mobiliari</i>											
135	1.2.1.3	<i>Riscossioni di crediti diversi</i>	500,79	0,00	500,79	500,79	0,00	0,00	2.387,00	172,80	0,00	2.214,20	500,79
		<i>Totale Realizzo di valori mobiliari</i>	500,79	0,00	500,79	500,79	0,00	0,00	2.387,00	172,80	0,00	2.214,20	500,79
	1.2.1.4	<i>Riscossioni di crediti</i>											
140	1.2.1.4	<i>Prelevamenti di depositi bancari</i>	0,00	0,00	0,00	0,00	0,00	0,00	211.888,74	0,00	0,00	211.888,74	0,00
142	1.2.1.4	<i>Ritiro di depositi a cauzione presso terzi</i>	65.883,61	20.353,00	45.530,61	65.883,61	0,00	0,00	41.203,00	32.038,49	0,00	9.164,51	53.846,79
143	1.2.1.4	<i>Riscossione di crediti diversi</i>	21.373,74	2.275,12	19.098,62	21.373,74	0,00	0,00	30.261,13	90.298,08	60.036,95	0,00	41.844,74
144	1.2.1.4	<i>Riscossioni di mutui</i>	0,00	0,00	0,00	0,00	0,00	0,00	79.000,00	50.000,00	0,00	29.000,00	0,00
		<i>Totale Riscossioni di crediti</i>	87.257,35	22.628,12	64.629,23	87.257,35	0,00	0,00	362.352,87	172.336,57	60.036,95	250.053,25	95.691,53
		<i>Totale ENTRATE PER ALIENAZIONE DI BENI PATRIMONIALI E RIS</i>	261.711,53	23.144,12	159.497,86	182.641,98	0,00	79.069,55	1.823.402,15	202.952,04	64.039,62	1.684.489,73	208.139,16
	1.2.2	<i>ENTRATE DERIVANTI DA TRASFERIMENTI IN CONTO CAPITA</i>											
	1.2.2.2	<i>Trasferimenti dalle regioni</i>											
160	1.2.2.2	<i>Trasferimenti da regioni</i>	215.000,00	214.016,50	983,50	215.000,00	0,00	0,00	27.500,00	216.016,50	188.516,50	0,00	983,50
		<i>Totale Trasferimenti dalle regioni</i>	215.000,00	214.016,50	983,50	215.000,00	0,00	0,00	27.500,00	216.016,50	188.516,50	0,00	983,50
	1.2.2.3	<i>Trasferimenti da comuni e provincie</i>											
170	1.2.2.3	<i>Trasferimenti da comuni e provincie</i>	0,00	0,00	0,00	0,00	0,00	0,00	87.450,00	10.697,65	0,00	76.752,35	0,00
		<i>Totale Trasferimenti da comuni e provincie</i>	0,00	0,00	0,00	0,00	0,00	0,00	87.450,00	10.697,65	0,00	76.752,35	0,00
	1.2.2.4	<i>Trasferimenti da altri enti del settore pubblico</i>											
180	1.2.2.4	<i>Entrate con vincolo di reinvestimento: finanziamenti, contributi, donazioni, lasciti, eredità</i>	1.628.830,79	695.932,98	880.897,81	1.576.830,79	0,00	52.000,00	4.399.386,33	1.768.997,68	0,00	2.630.388,65	3.287.801,47
		<i>Totale Trasferimenti da altri enti del settore pubblico</i>	1.628.830,79	695.932,98	880.897,81	1.576.830,79	0,00	52.000,00	4.399.386,33	1.768.997,68	0,00	2.630.388,65	3.287.801,47
		<i>Totale ENTRATE DERIVANTI DA TRASFERIMENTI IN CONTO CAPITA</i>	1.843.830,79	909.949,48	881.881,31	1.791.830,79	0,00	52.000,00	4.514.336,33	1.995.711,83	188.516,50	2.707.141,00	3.288.784,97
	1.2.3	<i>ACCENSIONE DI PRESTITI</i>											
	1.2.3.1	<i>Assunzioni di mutui</i>											
190	1.2.3.1	<i>Assunzione di mutui</i>	37.560,30	0,00	36.847,80	36.847,80	0,00	712,50	2.243.592,80	1.194.674,86	0,00	1.048.917,94	820.205,44
		<i>Totale Assunzioni di mutui</i>	37.560,30	0,00	36.847,80	36.847,80	0,00	712,50	2.243.592,80	1.194.674,86	0,00	1.048.917,94	820.205,44
	1.2.3.2	<i>Assunzioni di altri debiti finanziari</i>											
200	1.2.3.2	<i>Altri debiti finanziari</i>	0,00	0,00	0,00	0,00	0,00	0,00	135.000,00	0,00	0,00	135.000,00	0,00

Croce Rossa Italiana - Comitato Centrale
Rendiconto Gestionale 2009 (il prospetto comprende anche tutti i comitati di competenza)

CAP.	COD.	DENOMINAZIONE	GESTIONE RESIDUI					GESTIONE DI CASSA					
			RESIDUI INIZIALI	RISCOSSI / PAGATI	DA RISC. / PAGARE	TOTALI	VARIAZIONI		PREVISIONI	TOTALE RISCOSSIONI / PAGAME.	DIFF. RISP. ALLE PREV.		RESIDUI AL 31/12
							In aumento	In diminuz.			Positiva	Negativa	
			(10)	(11)	(12)	(13)=11+12	(14)=13-10	(15)=10-13	(16)	(17)=5+11	(18)=17-16	(19)=16-17	(20)=6+12
		<i>Totale Assunzioni di altri debiti finanziari</i>	0,00	0,00	0,00	0,00	0,00	0,00	135.000,00	0,00	0,00	135.000,00	0,00
		<i>Totale ACCENSIONE DI PRESTITI</i>	37.560,30	0,00	36.847,80	36.847,80	0,00	712,50	2.378.592,80	1.194.674,86	0,00	1.183.917,94	820.205,44
		Totale TITOLO II-ENTRATE IN CONTO CAPITALE	2.143.102,62	933.093,60	1.078.226,97	2.011.320,57	0,00	131.782,05	8.716.331,28	3.393.338,73	252.556,12	5.575.548,67	4.317.129,57
1.3		TITOLO III-GESTIONI SPECIALI											
1.3.1		GESTIONI SPECIALI											
1.3.1.1		Gestioni speciali											
220	1.3.1.1	Xxxxxxxxxxx	30.728.191,70	0,00	30.728.191,70	30.728.191,70	0,00	0,00	68.455.889,21	95.194.885,83	26.738.996,62	0,00	31.079.359,51
		<i>Totale Gestioni speciali</i>	30.728.191,70	0,00	30.728.191,70	30.728.191,70	0,00	0,00	68.455.889,21	95.194.885,83	26.738.996,62	0,00	31.079.359,51
		Totale GESTIONI SPECIALI	30.728.191,70	0,00	30.728.191,70	30.728.191,70	0,00	0,00	68.455.889,21	95.194.885,83	26.738.996,62	0,00	31.079.359,51
		Totale TITOLO III-GESTIONI SPECIALI	30.728.191,70	0,00	30.728.191,70	30.728.191,70	0,00	0,00	68.455.889,21	95.194.885,83	26.738.996,62	0,00	31.079.359,51
1.4		TITOLO IV-PARTITE DI GIRO											
1.4.1		ENTRATE AVENTI NATURA DI PARTITE DI GIRO											
1.4.1.1		Entrate aventi natura di partite di giro											
230	1.4.1.1	Ritenute erariali	30.924.604,08	4.864.758,88	26.058.799,96	30.923.558,84	0,00	1.045,24	64.536.106,29	38.973.253,77	0,00	25.562.852,52	41.250.621,83
231	1.4.1.1	Ritenute previdenziali e assistenziali	2.897.205,57	725.364,16	2.170.574,38	2.895.938,54	0,00	1.267,03	15.488.430,78	13.916.736,81	0,00	1.571.693,97	5.068.060,14
232	1.4.1.1	Ritenute diverse	7.820.084,93	175.891,00	7.634.202,88	7.810.093,88	0,00	9.991,05	4.554.281,60	4.703.155,15	148.873,55	0,00	8.768.255,07
233	1.4.1.1	Anticipazioni di fondi	9.638.240,94	3.335.522,20	6.168.752,90	9.504.275,10	0,00	133.965,84	11.592.908,40	5.756.398,38	0,00	5.836.510,02	14.925.743,37
234	1.4.1.1	Partite in conto sospesi	125.225.123,45	12.086.358,37	112.618.633,27	124.704.991,64	0,00	520.131,81	144.475.539,11	40.138.446,19	0,00	104.337.092,92	141.018.090,82
235	1.4.1.1	Somme destinate a terzi	5.527.181,72	3.399.525,05	1.599.609,45	4.999.134,50	0,00	528.047,22	17.238.524,06	17.985.415,16	746.891,10	0,00	4.245.110,83
237	1.4.1.1	Somme destinate all'assistenza ai profughi stranieri (ex.cap.137/e d.p.r. 696/79 -gestione residui-)	242.002,83	0,00	242.002,83	242.002,83	0,00	0,00	880.078,79	0,00	0,00	880.078,79	242.002,83
238	1.4.1.1	Rimborsi per la gestione del servizio p.s.s.aero- portuale (ex. cap.138/e d.p.r. 696/79 -gestione residui)	3.402.776,60	0,00	3.402.776,60	3.402.776,60	0,00	0,00	3.392.465,10	0,00	0,00	3.392.465,10	3.402.776,60
239	1.4.1.1	Rimborso anticipazioni di fondi da unità periferiche cri	0,00	0,00	0,00	0,00	0,00	0,00	544.000,00	854.543,62	310.543,62	0,00	1.141.999,75
240	1.4.1.1	Anticipazioni bancarie	0,00	0,00	0,00	0,00	0,00	0,00	100.000.000,00	187.773.193,71	87.773.193,71	0,00	0,00
241	1.4.1.1	Rimborso anticipazioni per missioni	0,00	0,00	0,00	0,00	0,00	0,00	1.005.500,00	194.914,65	0,00	810.585,35	165.239,24
242	1.4.1.1	Rimborso anticipazioni fondi da unità direttamente amministrare	0,00	0,00	0,00	0,00	0,00	0,00	6.450.000,00	8.645,33	0,00	6.441.354,67	4.757.736,84
		<i>Totale Entrate aventi natura di partite di giro</i>	185.677.220,12	24.587.419,66	159.895.352,27	184.482.771,93	0,00	1.194.448,19	370.157.834,13	310.304.702,77	88.979.501,98	148.832.633,34	224.985.637,32
		Totale ENTRATE AVENTI NATURA DI PARTITE DI GIRO	185.677.220,12	24.587.419,66	159.895.352,27	184.482.771,93	0,00	1.194.448,19	370.157.834,13	310.304.702,77	88.979.501,98	148.832.633,34	224.985.637,32
		Totale TITOLO IV-PARTITE DI GIRO	185.677.220,12	24.587.419,66	159.895.352,27	184.482.771,93	0,00	1.194.448,19	370.157.834,13	310.304.702,77	88.979.501,98	148.832.633,34	224.985.637,32
		TOTALE GENERALE ENTRATE	447.900.979,50	108.549.208,59	331.040.895,73	439.590.104,32	0,00	8.310.875,18	1.074.317.971,25	850.882.014,84	118.037.903,46	341.473.859,87	520.502.590,82

Croce Rossa Italiana - Comitato Centrale
Rendiconto Gestionale 2009 (il prospetto comprende anche tutti i comitati di competenza)

CAP.	COD.	DENOMINAZIONE	GESTIONE RESIDUI					GESTIONE DI CASSA					
			RESIDUI INIZIALI	RISCOSSI / PAGATI	DA RISC. / PAGARE	TOTALI	VARIAZIONI		PREVISIONI	TOTALE RISCOSSIONI / PAGAME.	DIFF. RISP. ALLE PREV.		RESIDUI AL 31/12
							In aumento	In diminuz.			Positiva	Negativa	
							(10)	(11)					
RIEPILOGO PER TITOLO E CATEGORIA													
		FONDO INIZIALE DI CASA	74.159.114,27										
TITOLO I-ENTRATE CORRENTI													
		Aliquote contributive a carico dei datori di lavor	69.230,60	23.442,60	42.650,23	66.092,83	0,00	3.137,77	2.375.214,92	2.132.161,73	0,00	243.053,19	89.737,68
		Quote di partecipazione degli iscritti all'onere d	988,00	988,00	0,00	988,00	0,00	0,00	12.312,00	7.444,00	0,00	4.868,00	1.040,00
		Trasferimenti da parte dello stato	2.637.658,62	1.375.918,38	1.261.740,24	2.637.658,62	0,00	0,00	180.957.834,12	176.297.218,94	0,00	4.660.615,18	5.843.863,24
		Trasferimenti da parte delle regioni	2.048.489,08	1.249.570,10	349.839,55	1.599.409,65	0,00	449.079,43	1.502.911,78	3.122.320,39	1.619.408,61	0,00	1.045.942,78
		Trasferimenti da parte dei comuni e delle provinci	2.745.625,20	1.747.629,01	959.362,49	2.706.991,50	0,00	38.633,70	4.014.421,25	3.944.194,19	0,00	70.227,06	2.020.783,00
		Trasferimenti da parte di altri enti del sett. pub	25.516.255,39	3.511.580,54	18.489.935,64	22.001.516,18	0,00	3.514.739,21	16.923.510,29	11.055.439,70	0,00	5.868.070,59	25.850.322,00
		Trasferimenti da parte di altri enti e istituzioni	579.806,81	462.698,38	117.108,43	579.806,81	0,00	0,00	2.688.916,35	2.437.005,29	5.120,15	257.031,21	600.009,18
		Altri trasferimenti	34.919.487,48	3.365.973,76	31.533.043,51	34.899.017,27	0,00	20.470,21	40.042.460,80	5.682.542,31	0,00	34.359.918,49	32.601.454,62
		Entrate derivanti dalla vendita di beni e prest. s	108.917.537,28	62.786.152,66	43.991.882,02	106.778.034,68	0,00	2.139.502,60	239.932.003,85	189.433.181,83	0,00	50.498.822,02	119.161.177,30
		Redditi e proventi patrimoniali	1.113.722,95	757.760,34	347.370,85	1.105.131,19	0,00	8.591,76	3.441.995,37	3.036.132,79	4.106,49	409.969,07	806.455,68
		Poste correttive e compensative di uscite correnti	47.068.744,57	6.591.895,60	39.781.980,34	46.373.875,94	0,00	694.868,63	106.163.011,25	20.070.100,69	44.445,20	86.137.355,76	67.952.600,30
		Entrate non classificabili in altre voci	3.734.919,08	1.155.085,96	2.464.211,49	3.619.297,45	0,00	115.621,63	28.933.324,65	24.771.345,65	393.768,29	4.555.747,29	4.147.078,64
		Totale TITOLO I-ENTRATE CORRENTI	229.352.465,06	83.028.695,33	139.339.124,79	222.367.820,12	0,00	6.984.644,94	626.987.916,63	441.989.087,51	2.066.848,74	187.065.677,86	260.120.464,42
		TOTALE GENERALE ENTRATE	447.900.979,50	108.549.208,59	331.040.895,73	439.590.104,32	0,00	8.310.875,18	1.074.317.971,25	850.882.014,84	118.037.903,46	341.473.859,87	520.502.590,82
TITOLO II-ENTRATE IN CONTO CAPITALE													
		Alienazione di immobili e diritti reali	172.903,22	0,00	93.833,67	93.833,67	0,00	79.069,55	1.446.666,28	14.444,00	0,00	1.432.222,28	93.833,67
		Alienazione di immobilizzazioni tecniche	1.050,17	516,00	534,17	1.050,17	0,00	0,00	11.996,00	15.998,67	4.002,67	0,00	18.113,17
		Realizzo di valori mobiliari	500,79	0,00	500,79	500,79	0,00	0,00	2.387,00	172,80	0,00	2.214,20	500,79
		Riscossioni di crediti	87.257,35	22.628,12	64.629,23	87.257,35	0,00	0,00	362.352,87	172.336,57	60.036,95	250.053,25	95.691,53
		Trasferimenti dalle regioni	215.000,00	214.016,50	983,50	215.000,00	0,00	0,00	27.500,00	216.016,50	188.516,50	0,00	983,50
		Trasferimenti da comuni e provincie	0,00	0,00	0,00	0,00	0,00	0,00	87.450,00	10.697,65	0,00	76.752,35	0,00
		Trasferimenti da altri enti del settore pubblico	1.628.830,79	695.932,98	880.897,81	1.576.830,79	0,00	52.000,00	4.399.386,33	1.768.997,68	0,00	2.630.388,65	3.287.801,47
		Assunzioni di mutui	37.560,30	0,00	36.847,80	36.847,80	0,00	712,50	2.243.592,80	1.194.674,86	0,00	1.048.917,94	820.205,44
		Assunzioni di altri debiti finanziari	0,00	0,00	0,00	0,00	0,00	0,00	135.000,00	0,00	0,00	135.000,00	0,00

Croce Rossa Italiana - Comitato Centrale
Rendiconto Gestionale 2009 (il prospetto comprende anche tutti i comitati di competenza)

CAP.	COD.	DENOMINAZIONE	GESTIONE RESIDUI					GESTIONE DI CASSA					
			RESIDUI INIZIALI	RISCOSSI / PAGATI	DA RISC. / PAGARE	TOTALI	VARIAZIONI		PREVISIONI	TOTALE RISCOSSIONI / PAGAME.	DIFF. RISP. ALLE PREV.		RESIDUI AL 31/12
							In aumento	In diminu.			Positiva	Negativa	
(10)	(11)	(12)	(13)=11+12	(14)=13-10	(15)=10-13	(16)	(17)=5+11	(18)=17-16	(19)=16-17	(20)=6+12			
		<i>Totale TITOLO II-ENTRATE IN CONTO CAPITALE</i>	2.143.102,62	933.093,60	1.078.226,97	2.011.320,57	0,00	131.782,05	8.716.331,28	3.393.338,73	252.556,12	5.575.548,67	4.317.129,57
		TOTALE GENERALE ENTRATE	447.900.979,50	108.549.208,59	331.040.895,73	439.590.104,32	0,00	8.310.875,18	1.074.317.971,25	850.882.014,84	118.037.903,46	341.473.859,87	520.502.590,82
		TITOLO III-GESTIONI SPECIALI											
		<i>Gestioni speciali</i>	30.728.191,70	0,00	30.728.191,70	30.728.191,70	0,00	0,00	68.455.889,21	95.194.885,83	26.738.996,62	0,00	31.079.359,51
		Totale TITOLO III-GESTIONI SPECIALI	30.728.191,70	0,00	30.728.191,70	30.728.191,70	0,00	0,00	68.455.889,21	95.194.885,83	26.738.996,62	0,00	31.079.359,51
		TOTALE GENERALE ENTRATE	447.900.979,50	108.549.208,59	331.040.895,73	439.590.104,32	0,00	8.310.875,18	1.074.317.971,25	850.882.014,84	118.037.903,46	341.473.859,87	520.502.590,82
		TITOLO IV-PARTITE DI GIRO											
		<i>Entrate aventi natura di partite di giro</i>	185.677.220,12	24.587.419,66	159.895.352,27	184.482.771,93	0,00	1.194.448,19	370.157.834,13	310.304.702,77	88.979.501,98	148.832.633,34	224.985.637,32
		Totale TITOLO IV-PARTITE DI GIRO	185.677.220,12	24.587.419,66	159.895.352,27	184.482.771,93	0,00	1.194.448,19	370.157.834,13	310.304.702,77	88.979.501,98	148.832.633,34	224.985.637,32
		TOTALE GENERALE ENTRATE	447.900.979,50	108.549.208,59	331.040.895,73	439.590.104,32	0,00	8.310.875,18	1.074.317.971,25	850.882.014,84	118.037.903,46	341.473.859,87	520.502.590,82

Croce Rossa Italiana - Comitato Centrale
Rendiconto Gestionale 2009 (il prospetto comprende anche tutti i comitati di competenza)

CAP.	COD.	DENOMINAZIONE	GESTIONE RESIDUI					GESTIONE DI CASSA					
			RESIDUI INIZIALI	RISCOSSI / PAGATI	DA RISC. / PAGARE	TOTALI	VARIAZIONI		PREVISIONI	TOTALE RISCOSSIONI / PAGAME.	DIFF. RISP. ALLE PREV.		RESIDUI AL 31/12
							In aumento	In diminuz.			Positiva	Negativa	
(10)	(11)	(12)	(13)=11+12	(14)=13-10	(15)=10-13	(16)	(17)=5+11	(18)=17-16	(19)=16-17	(20)=6+12			
RIEPILOGO PER TITOLO													
		FONDO INIZIALE DI CASSA		74.159.114,27									
TITOLO I-ENTRATE CORRENTI													
		Totale TITOLO I-ENTRATE CORRENTI	229.352.465,06	83.028.695,33	139.339.124,79	222.367.820,12	0,00	6.984.644,94	626.987.916,63	441.989.087,51	2.066.848,74	187.065.677,86	260.120.464,42
TITOLO II-ENTRATE IN CONTO CAPITALE													
		Totale TITOLO II-ENTRATE IN CONTO CAPITALE	2.143.102,62	933.093,60	1.078.226,97	2.011.320,57	0,00	131.782,05	8.716.331,28	3.393.338,73	252.556,12	5.575.548,67	4.317.129,57
TITOLO III-GESTIONI SPECIALI													
		Totale TITOLO III-GESTIONI SPECIALI	30.728.191,70	0,00	30.728.191,70	30.728.191,70	0,00	0,00	68.455.889,21	95.194.885,83	26.738.996,62	0,00	31.079.359,51
TITOLO IV-PARTITE DI GIRO													
		Totale TITOLO IV-PARTITE DI GIRO	185.677.220,12	24.587.419,66	159.895.352,27	184.482.771,93	0,00	1.194.448,19	370.157.834,13	310.304.702,77	88.979.501,98	148.832.633,34	224.985.637,32
		TOTALE GENERALE ENTRATE	447.900.979,50	108.549.208,59	331.040.895,73	439.590.104,32	0,00	8.310.875,18	1.074.317.971,25	850.882.014,84	118.037.903,46	341.473.859,87	520.502.590,82

Croce Rossa Italiana - Comitato Centrale
Rendiconto Gestionale 2009 (il prospetto comprende anche tutti i comitati di competenza)

CAP.	COD.	DENOMINAZIONE	GESTIONE RESIDUI					GESTIONE DI CASSA					
			RESIDUI INIZIALI	RISCOSSI / PAGATI	DA RISC. / PAGARE	TOTALI	VARIAZIONI		PREVISIONI	TOTALE RISCOSSIONI / PAGAME.	DIFF. RISP. ALLE PREV.		RESIDUI AL 31/12
							In aumento	In diminuiz.			Positiva	Negativa	
			(10)	(11)	(12)	(13)=11+12	(14)=13-10	(15)=10-13	(16)	(17)=5+11	(18)=17-16	(19)=16-17	(20)=6+12
1.1	TITOLO I-USCITE CORRENTI												
1.1.1	FUNZIONAMENTO												
1.1.1.1	Uscite per gli organi dell'ente												
1	1.1.1.1	Indennità e rimborso spese ai membri degli organi di vertice	83.488,92	38.318,49	45.170,43	83.488,92	0,00	0,00	564.093,18	301.966,81	0,00	262.126,37	120.943,30
2	1.1.1.1	Compensi, indennità e rimborsi ai componenti il collegio dei revisori	283.419,19	238.483,21	43.691,98	282.175,19	0,00	1.244,00	751.059,49	554.703,18	0,00	196.356,31	129.995,79
3	1.1.1.1	Spese per l'espletamento di incarichi in seno al movimento internazionale della croce rossa e della mezzaluna rossa	0,00	0,00	0,00	0,00	0,00	0,00	28.427,39	3.035,44	0,00	25.391,95	9.810,10
		Totale Uscite per gli organi dell'ente	366.908,11	276.801,70	88.862,41	365.664,11	0,00	1.244,00	1.343.580,06	859.705,43	0,00	483.874,63	260.749,19
1.1.1.2	Oneri per il personale in attivita' di servizio												
10	1.1.1.2	Stipendi ed altri assegni fissi al personale civile di ruolo	2.715.814,93	2.685.841,41	8.973,52	2.694.814,93	0,00	21.000,00	44.323.777,44	30.777.497,05	0,00	13.546.280,39	5.233.209,87
11	1.1.1.2	Stipendi e competenze al personale civile non di ruolo	978.107,73	385.741,91	582.504,97	968.246,88	0,00	9.860,85	38.473.328,56	39.172.344,63	699.016,07	0,00	1.473.872,79
12	1.1.1.2	Stipendi ed altri assegni fissi al personale militare in servizio continuativo	2.715.165,51	2.322.148,97	393.016,54	2.715.165,51	0,00	0,00	34.168.679,84	29.138.203,09	0,00	5.030.476,75	5.397.025,85
13	1.1.1.2	Stipendi ed altri assegni fissi al personale militare in servizio temporaneo	927.568,25	859.559,91	68.008,34	927.568,25	0,00	0,00	10.733.420,95	9.161.573,80	0,00	1.571.847,15	1.570.883,21
14	1.1.1.2	Compensi per lavoro straordinario, maggiorazioni per turni al personale civile di ruolo	2.363.542,47	2.362.414,23	128,24	2.362.542,47	0,00	1.000,00	10.519.901,59	6.586.271,37	0,00	3.933.630,22	2.606.543,09
15	1.1.1.2	Compensi per lavoro straordinario, maggiorazioni per turni al personale civile non di ruolo	196.333,14	62.147,89	89.188,09	151.335,98	0,00	44.997,16	7.300.820,94	6.656.297,74	0,00	644.523,20	478.886,27
16	1.1.1.2	Compensi per lavoro straordinario, maggiorazioni per turni al personale militare in servizio continuativo	766.916,66	178.398,84	588.517,82	766.916,66	0,00	0,00	3.110.166,43	2.800.546,55	0,00	309.619,88	1.327.673,99
17	1.1.1.2	Compensi per lavoro straordinario, maggiorazioni per turni al personale militare in servizio temporaneo	28.411,87	10.532,74	17.879,13	28.411,87	0,00	0,00	849.146,58	660.279,35	0,00	188.867,23	204.389,07
18	1.1.1.2	Competenze accessorie personale con qualifica di capo dipartimento e/o dirigente-collaboratori di cui al d.lgs 165/01	254.937,15	131.988,92	122.948,23	254.937,15	0,00	0,00	1.153.752,62	526.116,78	0,00	627.635,84	283.315,18
19	1.1.1.2	Competenze accessorie personale dirigente	412.156,68	225.118,34	187.038,34	412.156,68	0,00	0,00	1.762.343,60	1.034.599,64	0,00	727.743,96	601.531,04
20	1.1.1.2	Compensi incentivanti la produttività	7.185.830,54	4.214.604,96	2.971.225,58	7.185.830,54	0,00	0,00	29.509.007,37	15.413.650,59	0,00	14.095.356,78	9.306.755,47
21	1.1.1.2	Compensi incentivanti la produttività medici	1.972.963,79	1.747.892,23	225.071,56	1.972.963,79	0,00	0,00	5.550.567,34	4.618.458,40	0,00	932.108,94	847.441,05
22	1.1.1.2	Compensi incentivanti la produttività professionisti	1.188.677,08	1.178.771,05	9.906,03	1.188.677,08	0,00	0,00	2.072.769,87	1.649.352,70	0,00	423.417,17	345.359,39
23	1.1.1.2	Indennità di rischio	237.077,98	225.229,18	2.531,99	227.761,17	0,00	9.316,81	964.754,66	466.248,75	0,00	498.505,91	75.454,13
24	1.1.1.2	Oneri previdenziali ed assistenziali per il personale civile di ruolo	7.147.893,51	3.630.395,41	3.517.498,10	7.147.893,51	0,00	0,00	25.252.114,03	11.927.089,82	0,00	13.325.024,21	12.288.394,41
25	1.1.1.2	Oneri previdenziali ed assistenziali per il personale civile non di ruolo	14.009.982,74	1.170.328,17	12.772.739,36	13.943.067,53	0,00	66.915,21	13.179.775,61	8.888.089,04	0,00	4.291.686,57	17.589.939,32
26	1.1.1.2	Oneri previdenziali ed assistenziali per il personale militare in servizio continuativo	2.444.838,87	1.035.493,03	1.409.345,84	2.444.838,87	0,00	0,00	10.903.081,21	4.846.589,78	0,00	6.056.491,43	6.056.818,58
27	1.1.1.2	Oneri previdenziali ed assistenziali per il personale militare in servizio temporaneo	1.043.259,59	79.755,33	963.504,26	1.043.259,59	0,00	0,00	4.142.763,76	1.389.385,07	0,00	2.753.378,69	2.507.062,01
28	1.1.1.2	Altre indennità	825,69	681,09	144,60	825,69	0,00	0,00	5.100,00	11.257,70	6.157,70	0,00	1.405,03
29	1.1.1.2	Spese per missioni all'interno del personale civile	143.728,97	23.385,40	118.035,65	141.421,05	0,00	2.307,92	725.990,66	236.094,80	0,00	489.895,86	193.728,38

Croce Rossa Italiana - Comitato Centrale
Rendiconto Gestionale 2009 (il prospetto comprende anche tutti i comitati di competenza)

CAP.	COD.	DENOMINAZIONE	GESTIONE RESIDUI					GESTIONE DI CASSA					
			RESIDUI INIZIALI	RISCOSSI / PAGATI	DA RISC. / PAGARE	TOTALI	VARIAZIONI		PREVISIONI	TOTALE RISCOSSIONI / PAGAME.	DIFF. RISP. ALLE PREV.		RESIDUI AL 31/12
							In aumento	In diminz.			Positiva	Negativa	
							(10)	(11)					
65	1.1.1.3	Materiale di consumo	933.344,57	610.564,64	279.524,54	890.089,18	0,00	43.255,39	4.359.399,91	3.263.537,96	0,00	1.095.861,95	1.092.604,98
66	1.1.1.3	Stampati, fotocopie di atti e documenti	146.322,86	125.076,91	15.608,77	140.685,68	0,00	5.637,18	782.179,88	516.491,36	0,00	265.688,52	109.737,48
67	1.1.1.3	Libri, testi normativi, giornali per uso degli uffici	36.822,82	15.945,27	20.170,47	36.115,74	0,00	707,08	339.471,76	189.432,94	0,00	150.038,82	36.795,55
68	1.1.1.3	Divise e indumenti da lavoro	924.158,14	745.929,04	149.328,91	895.257,95	0,00	28.900,19	3.770.037,37	2.814.617,19	0,00	955.420,18	722.862,34
69	1.1.1.3	Manutenzione di divise e indumenti di lavoro	2.229,36	114,00	1.856,08	1.970,08	0,00	259,28	23.515,00	1.872,08	0,00	21.642,92	1.856,08
70	1.1.1.3	Carburante e lubrificanti	2.723.388,78	1.940.658,00	747.039,10	2.687.697,10	0,00	35.691,68	13.395.991,02	11.461.319,64	0,00	1.934.671,38	2.892.026,44
71	1.1.1.3	Manutenzione e riparazione mezzi mobili e trainabili	3.007.276,07	2.200.245,10	761.955,59	2.962.200,69	0,00	45.075,38	14.229.594,79	12.736.003,27	0,00	1.493.591,52	3.261.599,71
72	1.1.1.3	Manutenzione e riparazione di locali ed impianti	3.860.603,68	2.314.498,73	1.242.361,08	3.556.859,81	0,00	303.743,87	8.669.613,26	5.188.756,63	0,00	3.480.856,63	4.517.434,85
73	1.1.1.3	Manutenzione e riparazione di beni mobili, attrezzature e macchinari	414.579,85	194.102,30	188.712,35	382.814,65	0,00	31.765,20	1.716.415,59	1.025.781,13	0,00	690.634,46	566.266,22
74	1.1.1.3	Servizi informatici	414.001,36	341.976,65	66.545,78	408.522,43	0,00	5.478,93	2.112.035,08	1.302.623,70	0,00	809.411,38	540.619,24
75	1.1.1.3	Traduzioni e resoconti stenografici	0,00	0,00	0,00	0,00	0,00	0,00	6.500,00	5.194,37	0,00	1.305,63	0,00
76	1.1.1.3	Organizzazione di convegni, congressi, mostre ed altre manifestazioni in Italia e all'estero	1.399.483,91	872.601,58	500.932,16	1.373.533,74	0,00	25.950,17	3.903.162,58	2.308.690,78	0,00	1.594.471,80	1.219.997,98
77	1.1.1.3	Fitto locali ed altri oneri locativi	2.583.151,14	508.617,54	2.070.075,22	2.578.692,76	0,00	4.458,38	5.869.642,31	3.697.474,75	0,00	2.172.167,56	2.932.024,64
78	1.1.1.3	Pulizia e disinfezione di locali, impianti e attrezzature	2.006.908,67	1.199.440,19	746.657,94	1.946.098,13	0,00	60.810,54	5.030.205,59	3.772.389,89	0,00	1.257.815,70	2.417.015,01
79	1.1.1.3	Smaltimento di rifiuti speciali e tossici	87.911,16	70.892,93	15.101,43	85.994,36	0,00	1.916,80	293.409,61	178.781,24	0,00	114.628,37	84.735,17
80	1.1.1.3	Manutenzione di parchi e giardini	43.887,00	38.024,93	5.462,07	43.487,00	0,00	400,00	258.335,13	177.708,75	0,00	80.626,38	36.900,37
81	1.1.1.3	Canoni di noleggio	117.600,72	81.505,85	32.615,49	114.121,34	0,00	3.479,38	409.208,71	336.791,15	0,00	72.417,56	95.023,45
82	1.1.1.3	Locazione finanziaria	677.741,11	583.645,35	94.095,76	677.741,11	0,00	0,00	1.838.879,73	1.967.516,01	128.636,28	0,00	456.791,80
83	1.1.1.3	Altri canoni	966.501,39	694.616,25	271.885,14	966.501,39	0,00	0,00	2.809.487,58	1.198.233,49	0,00	1.611.254,09	1.355.804,70
84	1.1.1.3	Spese di lavanderia	360.565,65	234.901,51	124.834,54	359.736,05	0,00	829,60	825.938,05	646.216,76	0,00	179.721,29	366.131,22
85	1.1.1.3	Trasporto, noleggio, facchinaggio ed accessori	249.562,32	186.363,11	60.112,21	246.475,32	0,00	3.087,00	633.762,58	319.073,93	0,00	314.688,65	244.934,61
86	1.1.1.3	Servizi di vigilanza	196.755,01	158.076,35	35.746,00	193.822,35	0,00	2.932,66	327.561,01	202.394,82	0,00	125.166,19	266.146,40
87	1.1.1.3	Spese legali e contrattuali	331.369,02	116.003,00	212.853,34	328.856,34	0,00	2.512,68	755.049,47	358.267,89	0,00	396.781,58	362.047,36
88	1.1.1.3	Premi di assicurazione	544.622,62	87.638,76	449.731,53	537.370,29	0,00	7.252,33	13.858.375,50	9.874.040,82	0,00	3.984.334,68	1.129.298,45
89	1.1.1.3	Accertamenti sanitari, visite fiscali e vaccinazioni	241.565,75	80.179,12	97.742,53	177.921,65	0,00	63.644,10	661.440,78	310.967,78	0,00	350.473,00	209.097,71
90	1.1.1.3	Spese per il funzionamento di commissioni, compresi i gettoni di presenza e le indennità di missione ai membri estranei all'amministrazione	46.242,25	4.324,88	40.472,08	44.796,96	0,00	1.445,29	121.781,93	41.897,65	0,00	79.884,28	50.669,75
91	1.1.1.3	Spese, onorari e compensi a terzi per speciali incarichi di studio, di ricerca e didattici	23.541,76	23.400,96	0,00	23.400,96	0,00	140,80	451.792,79	300.641,18	0,00	151.151,61	106.190,69
92	1.1.1.3	Prestazioni professionali	5.419.599,78	4.253.765,05	1.067.539,60	5.321.304,65	0,00	98.295,13	16.669.875,14	16.708.555,14	38.680,00	0,00	5.197.163,61
93	1.1.1.3	Quote associative a organizzazioni e istituzioni varie	2.611,28	0,00	1.085,14	1.085,14	0,00	1.526,14	5.470,00	4.361,79	0,00	1.108,21	1.085,14
94	1.1.1.3	Energia elettrica	722.416,74	368.591,73	343.102,33	711.694,06	0,00	10.722,68	3.125.529,31	2.011.005,61	0,00	1.114.523,70	947.513,77
95	1.1.1.3	Combustibili per riscaldamento e spese per la conduzione degli impianti termici	1.286.952,36	1.098.025,38	173.686,78	1.271.712,16	0,00	15.240,20	4.623.816,47	3.930.460,09	0,00	693.356,38	653.087,72

Croce Rossa Italiana - Comitato Centrale
Rendiconto Gestionale 2009 (il prospetto comprende anche tutti i comitati di competenza)

CAP.	COD.	DENOMINAZIONE	GESTIONE RESIDUI						GESTIONE DI CASSA				
			RESIDUI INIZIALI	RISCOSSI / PAGATI	DA RISC. / PAGARE	TOTALI	VARIAZIONI		PREVISIONI	TOTALE RISCOSSIONI / PAGAME.	DIFF. RISP. ALLE PREV.		RESIDUI AL 31/12
							In aumento	In diminz.			Positiva	Negativa	
							(10)	(11)					
129	1.1.2.1		80.399,97	70.852,97	9.547,00	80.399,97	0,00	0,00	659.633,28	466.225,85	0,00	193.407,43	69.151,45
130	1.1.2.1	Trasporto e soggiorno delegati internazionali	35.233,27	19.026,72	16.206,55	35.233,27	0,00	0,00	162.674,89	45.853,13	0,00	116.821,76	55.475,25
131	1.1.2.1	Oneri per il personale impiegato nelle delegazioni e nelle operazioni all'estero	26.000,00	21.000,00	5.000,00	26.000,00	0,00	0,00	132.000,50	44.116,78	0,00	87.883,72	35.481,40
132	1.1.2.1	Spese per i volontari dell'associazione in caso di impiego operativo	363.921,52	278.942,42	72.439,41	351.381,83	0,00	12.539,69	2.352.112,56	1.901.241,30	0,00	450.871,26	395.732,70
133	1.1.2.1	Generi di conforto per donatori di sangue	3.938,00	3.491,79	446,21	3.938,00	0,00	0,00	64.904,58	18.787,42	0,00	46.117,16	4.336,84
134	1.1.2.1	Rimborso spese per donatori di sangue	7.143,59	6.474,51	618,22	7.092,73	0,00	50,86	26.836,70	8.359,48	0,00	18.477,22	632,23
135	1.1.2.1	Spese per cure per i ricoverati nei centri c.r.i.	152.365,82	137.542,40	14.823,42	152.365,82	0,00	0,00	858.852,31	787.000,31	0,00	71.852,00	171.424,70
136	1.1.2.1	Sussidi a carattere assistenziale ed interventi a carattere socio assistenziale in favore di estranei all'associazione	642.391,26	330.498,87	164.225,85	494.724,72	0,00	147.666,54	2.982.863,45	2.279.203,79	0,00	703.659,66	551.758,58
137	1.1.2.1	Sussidi e spese per l'assistenza a profughi	4.571.002,54	0,00	4.571.002,54	4.571.002,54	0,00	0,00	6.767.953,04	65.308,67	0,00	6.702.644,37	8.275.726,68
138	1.1.2.1	Vitalizi e borse di studio a terzi	13.111,42	200,00	12.911,42	13.111,42	0,00	0,00	57.100,18	41.539,61	0,00	15.560,57	12.911,42
139	1.1.2.1	Spese per le emergenze nazionali	493.064,37	200.488,49	292.575,88	493.064,37	0,00	0,00	13.320.509,23	3.286.588,01	0,00	10.033.921,22	5.262.431,35
140	1.1.2.1	Spese per le emergenze internazionali	8.677.011,22	2.529.100,01	6.147.911,21	8.677.011,22	0,00	0,00	12.661.369,93	2.619.116,11	0,00	10.042.253,82	6.237.611,51
141	1.1.2.1	"acquisto di viveri, vestiario, effetti lettereci, medicinali e materiale sanitario da destinare all'assistenza in italia e all'estero; spese per lo svolgimento delle attività istituzionali di cui all'art.2.b dello statuto"(ex.cap.56/u d.p.r.696/79)	539.411,28	368.623,27	143.263,01	511.886,28	0,00	27.525,00	3.868.089,72	2.858.500,31	0,00	1.009.589,41	196.798,61
142	1.1.2.1	Interventi per soccorsi all'estero a favore di popolazioni vittime di calamità o conflitti e per programmi di sviluppo (ex. cap.167/u d.p.r. 696/79-gestione residui-)	41.900,63	0,00	41.900,63	41.900,63	0,00	0,00	5.929,80	2.879,80	0,00	3.050,00	41.900,63
143	1.1.2.1	Corsi diritto internazionale umanitario	45.836,61	14.875,63	30.960,98	45.836,61	0,00	0,00	212.454,63	43.959,06	0,00	168.495,57	54.863,48
144	1.1.2.1	Corsi per delegati internazionali	15.000,00	10.000,00	5.000,00	15.000,00	0,00	0,00	21.700,00	10.000,00	0,00	11.700,00	5.000,00
145	1.1.2.1	Scambi e rapporti internazionali	20.896,52	20.000,00	896,52	20.896,52	0,00	0,00	1.226.594,52	20.000,00	0,00	1.206.594,52	1.051.896,52
146	1.1.2.1	Organizzazione consigli e assemblee nazionali componenti volontaristiche civili dell'associazio-ni della cri	246.261,80	318,80	245.943,00	246.261,80	0,00	0,00	305.526,58	2.655,46	0,00	302.871,12	269.353,00
147	1.1.2.1	Spese per stampa o acquisto testi di pronto soccorso	29.839,50	26.729,65	3.109,85	29.839,50	0,00	0,00	114.622,48	52.814,55	0,00	61.807,93	15.283,01
148	1.1.2.1	Spese per progetti di cooperazione allo sviluppo all'estero	923.695,20	766.939,48	156.755,72	923.695,20	0,00	0,00	1.645.398,59	772.208,82	0,00	873.189,77	871.098,38
		Totale Uscite per prestazioni istituzionali	21.070.873,65	7.121.273,94	13.647.211,27	20.768.485,21	0,00	302.388,44	57.306.734,38	21.950.517,54	0,00	35.356.216,84	27.922.320,40
	1.1.2.2	Trasferimenti passivi											
155	1.1.2.2	Trasferimenti a e tra unità cri	39.411.240,06	7.456.051,34	31.813.932,95	39.269.984,29	0,00	141.255,77	35.092.971,73	16.482.458,18	0,00	18.610.513,55	43.999.636,48
156	1.1.2.2	Contributo al comitato internazionale della croce rossa	0,00	0,00	0,00	0,00	0,00	0,00	550.300,00	200.300,00	0,00	350.000,00	0,00
157	1.1.2.2	Contributi alla federazione internazionale di croce rossa e alle società nazionali di croce rossa e mezzaluna rossa	1.421.745,86	656.809,68	764.936,18	1.421.745,86	0,00	0,00	4.269.629,92	1.643.583,69	0,00	2.626.046,23	2.208.979,13
158	1.1.2.2	Quote associative alla federazione internazionale di croce rossa	0,00	0,00	0,00	0,00	0,00	0,00	1.151.000,00	1.150.077,77	0,00	922,23	0,00
159	1.1.2.2	Quota associativa all'istituto internazionale di diritto umanitario	0,00	0,00	0,00	0,00	0,00	0,00	50.000,00	50.000,00	0,00	0,00	0,00
160	1.1.2.2	Quota associativa all'ufficio di collegamento cri/ue	0,00	0,00	0,00	0,00	0,00	0,00	68.478,00	68.478,00	0,00	0,00	0,00

Croce Rossa Italiana - Comitato Centrale
Rendiconto Gestionale 2009 (il prospetto comprende anche tutti i comitati di competenza)

CAP.	COD.	DENOMINAZIONE	GESTIONE RESIDUI					GESTIONE DI CASSA					
			RESIDUI INIZIALI	RISCOSSI / PAGATI	DA RISC. / PAGARE	TOTALI	VARIAZIONI		PREVISIONI	TOTALE RISCOSSIONI / PAGAME.	DIFF. RISP. ALLE PREV.		RESIDUI AL 31/12
							In aumento	In diminiz.			Positiva	Negativa	
(10)	(11)	(12)	(13)=11+12	(14)=13-10	(15)=10-13	(16)	(17)=5+11	(18)=17-16	(19)=16-17	(20)=6+12			
	1.2.3.1	Accantonamenti per uscite future											
365	1.2.3.1	Accantonamento al fondo rischi e oneri per altri rischi ed oneri futuri in conto capitale	0,00	0,00	0,00	0,00	0,00	0,00	56.932,00	0,00	0,00	56.932,00	0,00
		Totale Accantonamenti per uscite future	0,00	0,00	0,00	0,00	0,00	0,00	56.932,00	0,00	0,00	56.932,00	0,00
		Totale ACCANTONAMENTI PER USCITE FUTURE	0,00	0,00	0,00	0,00	0,00	0,00	56.932,00	0,00	0,00	56.932,00	0,00
		Totale TITOLO II-USCITE IN CONTO CAPITALE	38.875.365,96	16.029.659,72	18.051.340,33	34.081.000,05	0,00	4.794.365,91	85.527.933,67	40.142.502,43	13.000,08	45.398.431,32	39.717.681,06
	1.3	TITOLO III-GESTIONI SPECIALI											
	1.3.1	GESTIONI SPECIALI											
	1.3.1.1	Gestioni speciali											
375	1.3.1.1	Xxxxxxxxxxx	30.728.191,70	0,00	30.728.191,70	30.728.191,70	0,00	0,00	90.627.421,29	94.453.575,08	3.826.153,79	0,00	31.820.670,26
		Totale Gestioni speciali	30.728.191,70	0,00	30.728.191,70	30.728.191,70	0,00	0,00	90.627.421,29	94.453.575,08	3.826.153,79	0,00	31.820.670,26
		Totale GESTIONI SPECIALI	30.728.191,70	0,00	30.728.191,70	30.728.191,70	0,00	0,00	90.627.421,29	94.453.575,08	3.826.153,79	0,00	31.820.670,26
		Totale TITOLO III-GESTIONI SPECIALI	30.728.191,70	0,00	30.728.191,70	30.728.191,70	0,00	0,00	90.627.421,29	94.453.575,08	3.826.153,79	0,00	31.820.670,26
	1.4	TITOLO IV-PARTITE DI GIRO											
	1.4.1	USCITE AVENTI NATURA DI PARTITE DI GIRO											
	1.4.1.1	Uscite aventi natura di partite di giro											
400	1.4.1.1	Ritenute erariali	23.188.334,61	8.679.495,36	14.370.215,02	23.049.710,38	0,00	138.624,23	42.178.859,05	44.555.222,57	2.376.363,52	0,00	27.794.804,57
401	1.4.1.1	Ritenute previdenziali e assistenziali	9.745.559,09	1.623.842,71	8.067.876,98	9.691.719,69	0,00	53.839,40	17.094.357,80	10.014.357,60	0,00	7.080.000,20	15.766.220,50
402	1.4.1.1	Ritenute diverse	17.924.913,38	487.929,79	17.435.317,61	17.923.247,40	0,00	1.665,98	4.641.546,79	3.352.670,36	0,00	1.288.876,43	20.231.893,38
403	1.4.1.1	Anticipazioni di fondi	416.984,20	62.113,91	342.840,85	404.954,76	0,00	12.029,44	1.566.000,94	10.871.303,73	9.305.302,79	0,00	711.517,68
404	1.4.1.1	Partite in conto sospesi	66.655.181,45	37.325.741,59	28.627.268,19	65.953.009,78	0,00	702.171,67	84.510.171,18	78.573.695,29	0,00	5.936.475,89	43.830.859,86
405	1.4.1.1	Somme destinate a terzi	10.055.581,61	6.295.171,99	3.059.775,07	9.354.947,06	0,00	700.634,55	17.156.402,66	16.713.742,31	0,00	442.660,35	9.872.596,24
407	1.4.1.1	Somme destinate all'assistenza ai profughi stranieri (ex.cap. 307/u d.p.r.696/79 -gestione residui-)	5.260,11	0,00	5.260,11	5.260,11	0,00	0,00	14.000,00	0,00	0,00	14.000,00	5.260,11
408	1.4.1.1	Rimborsi per la getione del servizio p.s.s aeroportuale(ex.cap.308/u d.p.r.696/79-gestione residui-)	500,00	0,00	500,00	500,00	0,00	0,00	26.605,73	0,00	0,00	26.605,73	500,00
409	1.4.1.1	Anticipazioni fondi ad unità periferiche cri	0,00	0,00	0,00	0,00	0,00	0,00	544.000,00	1.996.543,37	1.452.543,37	0,00	0,00
410	1.4.1.1	Restituzione anticipazioni bancarie	0,00	0,00	0,00	0,00	0,00	0,00	100.000.000,00	179.770.306,32	79.770.306,32	0,00	8.002.887,39
411	1.4.1.1	Anticipazioni per missioni	0,00	0,00	0,00	0,00	0,00	0,00	1.005.500,00	348.898,89	0,00	656.601,11	11.255,00
412	1.4.1.1	Anticipazione fondi ad unità direttamente amministrate	0,00	0,00	0,00	0,00	0,00	0,00	6.450.000,00	4.655.382,17	0,00	1.794.617,83	111.000,00
		Totale Uscite aventi natura di partite di giro	127.992.314,45	54.474.295,35	71.909.053,83	126.383.349,18	0,00	1.608.965,27	275.187.444,15	350.852.122,61	92.904.516,00	17.239.837,54	126.338.794,73
		Totale USCITE AVENTI NATURA DI PARTITE DI GIRO	127.992.314,45	54.474.295,35	71.909.053,83	126.383.349,18	0,00	1.608.965,27	275.187.444,15	350.852.122,61	92.904.516,00	17.239.837,54	126.338.794,73

Croce Rossa Italiana - Comitato Centrale
Rendiconto Gestionale 2009 (il prospetto comprende anche tutti i comitati di competenza)

CAP.	COD.	DENOMINAZIONE	GESTIONE RESIDUI					GESTIONE DI CASSA					
			RESIDUI INIZIALI	RISCOSSI / PAGATI	DA RISC. / PAGARE	TOTALI	VARIAZIONI		PREVISIONI	TOTALE RISCOSSIONI / PAGAME.	DIFF. RISP. ALLE PREV.		RESIDUI AL 31/12
							In aumento	In diminuz.			Positiva	Negativa	
(10)	(11)	(12)	(13)=11+12	(14)=13-10	(15)=10-13	(16)	(17)=5+11	(18)=17-16	(19)=16-17	(20)=6+12			
		Totale TITOLO IV-PARTITE DI GIRO	127.992.314,45	54.474.295,35	71.909.053,83	126.383.349,18	0,00	1.608.965,27	275.187.444,15	350.852.122,61	92.904.516,00	17.239.837,54	126.338.794,73
		TOTALE GENERALE USCITE	381.658.740,58	143.762.086,78	228.474.388,39	372.236.475,17	0,00	9.422.265,41	1.034.199.346,24	857.226.281,38	97.655.692,25	274.628.757,11	433.022.609,16

Croce Rossa Italiana - Comitato Centrale
Rendiconto Gestionale 2009 (il prospetto comprende anche tutti i comitati di competenza)

CAP.	COD.	DENOMINAZIONE	GESTIONE RESIDUI					GESTIONE DI CASSA					
			RESIDUI INIZIALI	RISCOSSI / PAGATI	DA RISC. / PAGARE	TOTALI	VARIAZIONI		PREVISIONI	TOTALE RISCOSSIONI / PAGAME.	DIFF. RISP. ALLE PREV.		RESIDUI AL 31/12
							In aumento	In diminuz.			Positiva	Negativa	
(10)	(11)	(12)	(13)=11+12	(14)=13-10	(15)=10-13	(16)	(17)=5+11	(18)=17-16	(19)=16-17	(20)=6+12			
RIEPILOGO PER TITOLO E CATEGORIA													
TITOLO I-USCITE CORRENTI													
		<i>Uscite per gli organi dell'ente</i>	366.908,11	276.801,70	88.862,41	365.664,11	0,00	1.244,00	1.343.580,06	859.705,43	0,00	483.874,63	260.749,19
		<i>Oneri per il personale in attivita' di servizio</i>	52.080.071,13	24.390.581,25	27.390.529,07	51.781.110,32	0,00	298.960,81	263.704.995,35	183.801.693,66	731.444,89	80.634.746,58	78.028.150,86
		<i>Oneri per l'acquisto di beni di consumo e servizi</i>	38.658.477,11	25.588.673,90	12.123.902,96	37.712.576,86	0,00	945.900,25	147.562.099,09	113.832.408,50	167.316,28	33.897.006,87	41.954.828,44
		<i>Uscite per prestazioni istituzionali</i>	21.070.873,65	7.121.273,94	13.647.211,27	20.768.485,21	0,00	302.388,44	57.306.734,38	21.950.517,54	0,00	35.356.216,84	27.922.320,40
		<i>Trasferimenti passivi</i>	40.832.985,92	8.112.861,02	32.578.869,13	40.691.730,15	0,00	141.255,77	41.192.954,65	19.594.897,64	0,00	21.598.057,01	46.219.190,61
		<i>Oneri finanziari</i>	574.972,44	246.543,58	130.608,79	377.152,37	0,00	197.820,07	3.760.759,64	2.440.157,24	0,00	1.320.602,40	689.619,35
		<i>Oneri tributari</i>	7.572.311,81	3.134.824,82	4.406.423,12	7.541.247,94	0,00	31.063,87	22.214.264,30	13.015.434,24	0,00	9.198.830,06	12.756.988,13
		<i>Poste correttive e compensative di entrate corrent</i>	21.061.084,10	4.118.843,35	16.292.903,90	20.411.747,25	0,00	649.336,85	24.541.747,27	14.460.327,08	0,00	10.081.420,19	25.412.726,89
		<i>Uscite non classificabili in altre voci</i>	579.696,99	180.098,45	103.961,24	284.059,69	0,00	295.637,30	11.964.423,83	1.716.059,77	13.261,21	10.261.625,27	342.695,51
		<i>Accantonamento al trattamento di fine rapporto</i>	1.265.487,21	87.629,70	1.022.530,64	1.110.160,34	0,00	155.326,87	2.167.593,56	106.321,32	0,00	2.061.272,24	1.557.903,73
		<i>Accantonamenti a rischi ed oneri</i>	0,00	0,00	0,00	0,00	0,00	0,00	7.097.395,00	558,84	0,00	7.096.836,16	290,00
		Totale TITOLO I-USCITE CORRENTI	184.062.868,47	73.258.131,71	107.785.802,53	181.043.934,24	0,00	3.018.934,23	582.856.547,13	371.778.081,26	912.022,38	211.990.488,25	235.145.463,11
		TOTALE GENERALE USCITE	381.658.740,58	143.762.086,78	228.474.388,39	372.236.475,17	0,00	9.422.265,41	1.034.199.346,24	857.226.281,38	97.655.692,25	274.628.757,11	433.022.609,16
TITOLO II-USCITE IN CONTO CAPITALE													
		<i>Acquisizione di beni di uso durevole</i>	18.065.331,30	4.217.703,42	10.505.700,01	14.723.403,43	0,00	3.341.927,87	20.335.083,96	6.933.931,40	0,00	13.401.152,56	14.339.396,35
		<i>Acquisizioni di immobilizzazioni tecniche</i>	20.139.330,78	11.533.445,48	7.332.599,76	18.866.045,24	0,00	1.273.285,54	54.217.321,33	24.385.063,00	0,00	29.832.258,33	23.956.171,28
		<i>Partecipazioni e acquisto di valori mobiliari</i>	56.645,00	0,00	56.645,00	56.645,00	0,00	0,00	11.140,00	11.140,00	0,00	0,00	56.645,00
		<i>Concessioni di crediti ed anticipazioni</i>	10.027,93	951,15	8.336,78	9.287,93	0,00	740,00	256.264,60	44.616,97	0,00	211.647,63	8.336,78
		<i>Indennita' di anzianita' e similari al personale c</i>	235.257,09	234.585,77	671,32	235.257,09	0,00	0,00	8.613.287,90	7.475.946,39	0,00	1.137.341,51	516.708,44
		<i>Rimborsi di anticipazioni passive</i>	338.100,39	30.094,08	129.593,81	159.687,89	0,00	178.412,50	1.895.767,72	1.167.912,50	13.000,08	740.855,30	820.541,53
		<i>Estinzione debiti diversi</i>	30.673,47	12.879,82	17.793,65	30.673,47	0,00	0,00	142.136,16	123.892,17	0,00	18.243,99	19.881,68
		<i>Accantonamenti per uscite future</i>	0,00	0,00	0,00	0,00	0,00	0,00	56.932,00	0,00	0,00	56.932,00	0,00
		Totale TITOLO II-USCITE IN CONTO CAPITALE	38.875.365,96	16.029.659,72	18.051.340,33	34.081.000,05	0,00	4.794.365,91	85.527.933,67	40.142.502,43	13.000,08	45.398.431,32	39.717.681,06
		TOTALE GENERALE USCITE	381.658.740,58	143.762.086,78	228.474.388,39	372.236.475,17	0,00	9.422.265,41	1.034.199.346,24	857.226.281,38	97.655.692,25	274.628.757,11	433.022.609,16
TITOLO III-GESTIONI SPECIALI													

Croce Rossa Italiana - Comitato Centrale
Rendiconto Gestionale 2009 (il prospetto comprende anche tutti i comitati di competenza)

CAP.	COD.	DENOMINAZIONE	GESTIONE RESIDUI					GESTIONE DI CASSA					
			RESIDUI INIZIALI	RISCOSSI / PAGATI	DA RISC. / PAGARE	TOTALI	VARIAZIONI		PREVISIONI	TOTALE RISCOSSIONI / PAGAME.	DIFF. RISP. ALLE PREV.		RESIDUI AL 31/12
							In aumento	In diminuz.			Positiva	Negativa	
			(10)	(11)	(12)	(13)=11+12	(14)=13-10	(15)=10-13	(16)	(17)=5+11	(18)=17-16	(19)=16-17	(20)=6+12
		<i>Gestioni speciali</i>	30.728.191,70	0,00	30.728.191,70	30.728.191,70	0,00	0,00	90.627.421,29	94.453.575,08	3.826.153,79	0,00	31.820.670,26
		Totale TITOLO III-GESTIONI SPECIALI	30.728.191,70	0,00	30.728.191,70	30.728.191,70	0,00	0,00	90.627.421,29	94.453.575,08	3.826.153,79	0,00	31.820.670,26
		TOTALE GENERALE USCITE	381.658.740,58	143.762.086,78	228.474.388,39	372.236.475,17	0,00	9.422.265,41	1.034.199.346,24	857.226.281,38	97.655.692,25	274.628.757,11	433.022.609,16
		TITOLO IV-PARTITE DI GIRO											
		<i>Uscite aventi natura di partite di giro</i>	127.992.314,45	54.474.295,35	71.909.053,83	126.383.349,18	0,00	1.608.965,27	275.187.444,15	350.852.122,61	92.904.516,00	17.239.837,54	126.338.794,73
		Totale TITOLO IV-PARTITE DI GIRO	127.992.314,45	54.474.295,35	71.909.053,83	126.383.349,18	0,00	1.608.965,27	275.187.444,15	350.852.122,61	92.904.516,00	17.239.837,54	126.338.794,73
		TOTALE GENERALE USCITE	381.658.740,58	143.762.086,78	228.474.388,39	372.236.475,17	0,00	9.422.265,41	1.034.199.346,24	857.226.281,38	97.655.692,25	274.628.757,11	433.022.609,16

Croce Rossa Italiana - Comitato Centrale
Rendiconto Gestionale 2009 (il prospetto comprende anche tutti i comitati di competenza)

CAP.	COD.	DENOMINAZIONE	GESTIONE RESIDUI					GESTIONE DI CASSA					
			RESIDUI INIZIALI	RISCOSSI / PAGATI	DA RISC. / PAGARE	TOTALI	VARIAZIONI		PREVISIONI	TOTALE RISCOSSIONI / PAGAME.	DIFF. RISP. ALLE PREV.		RESIDUI AL 31/12
							In aumento	In diminuz.			Positiva	Negativa	
(10)	(11)	(12)	(13)=11+12	(14)=13-10	(15)=10-13	(16)	(17)=5+11	(18)=17-16	(19)=16-17	(20)=6+12			
RIEPILOGO PER TITOLO													
TITOLO I-USCITE CORRENTI													
Totale TITOLO I-USCITE CORRENTI		184.062.868,47	73.258.131,71	107.785.802,53	181.043.934,24	0,00	3.018.934,23	582.856.547,13	371.778.081,26	912.022,38	211.990.488,25	235.145.463,11	
TITOLO II-USCITE IN CONTO CAPITALE													
Totale TITOLO II-USCITE IN CONTO CAPITALE		38.875.365,96	16.029.659,72	18.051.340,33	34.081.000,05	0,00	4.794.365,91	85.527.933,67	40.142.502,43	13.000,08	45.398.431,32	39.717.681,06	
TITOLO III-GESTIONI SPECIALI													
Totale TITOLO III-GESTIONI SPECIALI		30.728.191,70	0,00	30.728.191,70	30.728.191,70	0,00	0,00	90.627.421,29	94.453.575,08	3.826.153,79	0,00	31.820.670,26	
TITOLO IV-PARTITE DI GIRO													
Totale TITOLO IV-PARTITE DI GIRO		127.992.314,45	54.474.295,35	71.909.053,83	126.383.349,18	0,00	1.608.965,27	275.187.444,15	350.852.122,61	92.904.516,00	17.239.837,54	126.338.794,73	
TOTALE GENERALE USCITE		381.658.740,58	143.762.086,78	228.474.388,39	372.236.475,17	0,00	9.422.265,41	1.034.199.346,24	857.226.281,38	97.655.692,25	274.628.757,11	433.022.609,16	

ELENCO DEI COMITATI CUI IL PROSPETTO SI RIFERISCE: COMITATO CENTRALE, C.P. BOLZANO, C.L. MERANO, C.P. TRENTO, C.L. ROVERETO, C.L. VIGO DI FASSA, C.L. ALTIPIANI, C.R. ABRUZZO, C.P. L'AQUILA, C.L. AVEZZANO, C.L. SULMONA, C.L. CAROLI, C.P. CHIETI, C.L. LANCIANO, C.L. VASTO, C.P. PESCARA, C.L. PENNE, C.P. TERAMO, C.R. BASILICATA, C.P. MATERA, C.P. POTENZA, C.L. LAVELLO, C.L. MELFI, C.L. RIONERO IN VULTURE, C.L. VENOSA, C.R. CALABRIA, C.P. COSENZA, C.L. ROSSANO, C.P. CATANZARO, C.L. LAMEZIA TERME, C.P. CROTONE, C.L. SANTA SEVERINA, C.P. REGGIO CALABRIA, C.P. VIBO VALENTIA, C.R. CAMPANIA, C.P. AVELLINO, C.L. ARIANO IRPINO, C.P. BENEVENTO, C.P. CASERTA, C.L. AURUNCO, C.P. NAPOLI, C.L. POMPEI, C.L. FRATTAMAGGIORE, C.L. ERCOLANO, C.L. NAPOLI NORD, C.L. PORTICI, C.P. SALERNO, C.L. SERRE, C.L. AGROPOLI, C.L. COSTA AMALFITANA, C.L. MONTECORICE CASTELLABATE, C.L. SAPRI, C.R. EMILIA-ROMAGNA, C.P. BOLOGNA, C.L. IMOLA, C.P. FERRARA, C.P. FORLI', C.L. FORLIMPOPOLI, C.L. CESENATICO, C.L. CESENA, C.P. MODENA, C.L. MODENA, C.L. SASSUOLO, C.L. MODENA, C.L. FINALE EMILIA, C.L. PRIGNANO SULLA SECCHIA, C.P. PIACENZA, C.P. PARMA, C.L. PONTE TARO-FONTEVIVO, C.L. BEDONIA, C.L. SAN SECONDO PARMENSE, C.L. SORAGNA, C.L. SORBOLO, C.L. FONTANELLATO, C.L. MEDESANO, C.L. PALANZANO, C.L. SCURANO, C.L. TIZZANO VAL DI PARMA, C.P. RAVENNA, C.L. FAENZA, C.L. LUGO DI ROMAGNA, C.P. REGGIO EMILIA, C.L. CASINA, C.L. CASTELLARANO, C.L. QUATTRO CASTELLA, C.L. GUASTALLA, C.L. RUBIERA, C.L. SCANDIANO, C.L. CARPINETI, C.L. CANOSSA, C.L. CORREGGIO, C.L. REGGIO EMILIA, C.L. NOVELLARA, C.L. TOANO, C.L. FABBRICO, C.P. RIMINI, C.L. CATTOLICA MORCIANO DI ROM, C.L. RICCIONE, C.R. FRIULI VENEZIA GIULIA, C.P. GORIZIA, C.L. MONFALCONE, C.L. GORIZIA, C.P. PORDENONE, C.L. MANIAGO, C.L. CASARSA DELLA DELIZIA, C.L. S. VITO AL TAGLIAMENTO -, C.P. TRIESTE, C.P. UDINE, C.L. PALMANOVA, C.R. LAZIO, C.P. FROSINONE, C.L. PALIANO, C.L. CASSINO, C.P. LATINA, C.L. APRILIA, C.L. FONDI, C.L. ITRI, C.P. RIETI, C.P. ROMA, C.L. ALLUMIERE, C.L. ANZIO - NETTUNO, C.L. CIVITAVECCHIA, C.L. PALESTRINA, C.L. TIVOLI, C.L. TOLFA, C.L. VELLETRI, C.L. MONTE PORZIO CATONE, C.L. SABATINO, C.L. MARINO, C.L. BELLEGRA, C.L. CIAMPINO, C.L. FIUMICINO, C.L. FORMELLO, C.L. LADISPOLI CERVETERI, C.L. MORLUPO, C.L. SANTA SEVERA SANTA MARINE, C.L. GUIDONIA-MONTECELIO, C.L. COLLEFERRO, C.P. VITERBO, C.L. TARQUINIA, C.L. NEPI, C.L. ACQUAPENDENTE PROCENO, C.L. BAGNOREGIO, C.L. CANINO CELLERE, C.L. CAPRANICA, C.L. CARBOGNANO, C.L. CIVITA CASTELLANA, C.L. CIVITELLA D'AGLIANO, C.L. MONTE ROMANO, C.L. ORTE, C.L. RONCIGLIONE, C.L. SORIANO, C.L. VIGNANELLO, C.R. LIGURIA, C.P. GENOVA, C.L. ARENZANO, C.L. BARGAGLI, C.L. CAMOGLI, C.L. CAMPOLIGURE, C.L. CAMPOMORONE, C.L. CERANESI, C.L. CHIAVARI, C.L. CIGAGNA, C.L. COGOLETO, C.L. GATTORNA, C.L. LAVAGNA, C.L. MASONO, C.L. RAPALLO, C.L. RIVA TRIGOSO, C.L. ROSSIGLIONE, C.L. SANT'OLCESE, C.L. SERRA RICCO, C.L. USCIO, C.L. RONCO SCRIVIA, C.L. SANTA MARGHERITA LIGURE, C.L. SORI, C.L. TORRIGLIA, C.L. DAVAGNA, C.L. GENOVA PONENTE, C.L. COGORNO, C.L. GENOVA CENTRO, C.L. REZZOAGLIO, C.L. S.STEFANO D'AVETO, C.P. IMPERIA, C.L. BORDIGHERA, C.L. DIANO MARINA, C.L. PIEVE DI TECO, C.L. SANREMO, C.L. VENTIMIGLIA, C.L. VILLAREGIA, C.L. TAGGIA, C.L. IMPERIA, C.L. PONTEDASSIO, C.P. LA SPEZIA, C.L. LEVANTO, C.L. RICCO DEL GOLFO, C.L. FOLLO, C.P. SAVONA, C.L. CENGIO, C.L. CERIALE, C.L. LOANO, C.L. MILLESIMO, C.L. TOIRANO, C.L. VADO LIGURE, C.L. VARAZZE, C.L. MAGLIOLIO, C.L. SASSELLO, C.L. SAVONA, C.L. STELLA, C.R. LOMBARDIA, C.P. BERGAMO, C.L. TREVIGLIO, C.L. BERGAMO OVEST E VALLE IMA, C.L. CARAVAGGIO, C.P. BRESCIA, C.L. PALAZZOLO SULL'OGLIO, C.L. BRESCIA, C.L. CALVISANO, C.L. GARDONE VAL TROMPIA, C.L. GHEDI, C.P. COMO, C.L. CANTU', C.L. LIPOMO, C.L. LURATE CACCIVIO, C.L. MENAGGIO, C.L. MONTERFANO, C.L. UGGIATE TREVANO, C.L. VALSOLDA, C.L. BASSO LARIO, C.L. CERMENTATE, C.L. COMO, C.L. DOMASO, C.L. GRANDATE, C.L. LOMAZZO, C.L. SAN FERMO DELLA BATTAGLIA, C.L. TRIANGOLO LARIANO, C.P. CREMONA, C.L. CASALMAGGIORE, C.L. CREMA, C.L. PIZZIGHETTONO, C.L. CREMONA, C.P. LECCO, C.L. CASATENOVINO, C.L. COLICO, C.L. LECCO, C.L. MERATE, C.L. VALMADRERA, C.P. LODI, C.L. CODOGNO, C.L. LODI, C.L. LODIGIANO OVEST, C.P. MILANO, C.L. BRESSO, C.L. CINISELLO BALSAMO, C.L. CUSANO MILANINO, C.L. DESIO, C.L. LAINATE, C.L. LEGNANO, C.P. MONZA E DELLA BRIANZA, C.L. NOVA MILANESE, C.L. PADERNO DUGNANO, C.L. SESTO S. GIOVANNI, C.L. MILANO, C.L. BRUGHERIO, C.L. LENTATE SUL SEVESO, C.L. GROANE, C.L. MUGGIO', C.L. SAN DONATO MILANESE, C.L. VILLASANTA, C.L. MILANO EST, C.L. ALTE GROANE-MISINTO, C.L. CORMANO, C.P. MANTOVA, C.L. CASTIGLIONE DELLE STIVIER, C.P. PAVIA, C.L. CASTEGGIO, C.L. MEDE, C.L. MORTARA, C.L. STRADELLA, C.L. VALLE LOMELLINA, C.L. VIGEVANO, C.L. VOGHERA, C.L. GAMBOLO', C.L. CASORATE PRIMO, C.L. PAVIA, C.P. SONDRIO, C.L. MORBEGNO, C.P. VARESE, C.L. BUSTO ARSIZIO, C.L. GALLARATE, C.L. LUINO, C.L. SARONNO, C.L. MEDIO VERBANO, C.L. VALCERESIO, C.L. VARESE, C.R. MARCHE, C.P. ANCONA, C.L. FABRIANO, C.L. JESI, C.L. OSIMO, C.L. SASSOFERRATO, C.L. SENIGALLIA, C.L. LORETO, C.L. ANCONA, C.L. CASTELPLANIO, C.L. CHIARAVALLE, C.P. ASCOLI PICENO, C.P. FERMO, C.L. SAN BENEDETTO DEL TRONTO, C.L. ASCOLI PICENO, C.L. SIBILLINI, C.P. MACERATA, C.L. CAMERINO, C.L. MATELICA, C.L. SAN SEVERINO MARCHE, C.L. TOLENTINO, C.L. MACERATA, C.L. PETRIOLO, C.L. POTENZA PICENA, C.L. SARNANO, C.L. VISSO, C.P. PESARO E URBINO, C.L. CAGLI, C.L. FOSSOMBRONE, C.L. MONDOLFO, C.L. URBINO, C.L. FERMIGNANO, C.L. PERGOLA, C.L. PESARO, C.L. SANT'ANGELO IN VADO, C.L. MONTELABATE, C.R. MOLISE, C.P. CAMPOBASSO, C.P. ISERNIA, C.R. PIEMONTE, C.P. ALESSANDRIA, C.L. ACQUI TERME, C.L. CASALE MONFERRATO, C.L. GAVI LIGURE, C.L. NOVI LIGURE, C.L. SERRAVALLE SCRIVIA, C.L. TORTONA, C.L. VIGNOLE, C.L. CARMAGNOLA, C.L. CASTELLAMONTE, C.L. CHIERI, C.L. CHIVASSO, C.L. FIANO TORINESE, C.L. GASSINO TORINESE, C.L. GIAVENO, C.L. IVREA, C.L. LEINI, C.L. MONCALIERI, C.L. NICHELINO, C.L. RIVAROLO CANAVESE, C.L. RIVOLI, C.L. S. GIORGIO CANAVESE, C.L. SANTENA, C.L. SETTIMO TORINESE, C.L. TORRE PELLICE, C.L. VALLI DI LANZO, C.L. VIGONE, C.L. VILLARDORA, C.L. VIDRACCO, C.L. BARDONECCHIA, C.L. CARIGNANO, C.L. CUORGNE', C.L. DRUENTO, C.L. LAURIANO, C.L. MONTANARO, C.L. PIOSSASCO, C.L. POIRINO, C.L. PONT CANAVESE, C.L. SAN FRANCESCO AL CAMPO, C.L. SETTIMO VITTONO, C.L. STRAMBINO, C.L. SUSA, C.L. TROFARELLO, C.L. MAPPANO, C.L. AIRASCA, C.P. VERBANIA, C.L. CANNOBIO, C.L. DOMODOSSOLA, C.L. STRESA, C.P. VERCELLI, C.L. BORGHESESIA, C.L. GATTINARA, C.L. CRESCENTINO, C.R. PUGLIA, C.P. BARI, C.P. BARLETTA ANDRIA E TRANI, C.L. GIOIA DEL COLLE, C.P. BRINDISI, C.L. FASANO, C.L. CAROVIGNO, C.P. FOGGIA, C.L. CERIGNOLA, C.P. LECCE, C.L. CASARANO, C.P. TARANTO, C.R. SARDEGNA, C.P. CAGLIARI, C.P. NUORO, C.P. ORISTANO, C.L. BOSA, C.P. SASSARI, C.R. SICILIA, C.P. AGRIGENTO, C.P. CALTANISSETTA, C.L. GELA, C.P. CATANIA, C.L. ETNA SUD-BIANCAVILLA, C.L. RANDAZZO (ETNA NORD), C.L. ACIREALE, C.L. CALATINO SUD SIMETO, C.L. CATANIA HINTERLAND, C.L. CITTA' DI CATANIA, C.L. JONICO GIARRE, C.P. ENNA, C.L. ENNA, C.P. MESSINA, C.P. PALERMO, C.P. RAGUSA, C.P. SIRACUSA, C.P. TRAPANI, C.L. MARSALA, C.L. ALCAMO, C.L. TRAPANI, C.R. TOSCANA, C.P. AREZZO, C.L. BIBBIENA, C.L. FOIANO DELLA CHIANA, C.L. MONTE SAN SAVINO, C.L. SANSEPOLCRO, C.L. STIA, C.L. CASTIGLION FIorentino, C.L. CHIUSI

DELLA VERNA, C.P. FIRENZE, C.L. BAGNO A RIPOLI, C.L. CERTALDO, C.L. FUCECCHIO, C.L. GREVE IN CHIANTI, C.L. INCISA VALDARNO, C.L. RIGNANO SULL'ARNO, C.L. SCANDICCI, C.L. STRADA IN CHIANTI, C.L. FIRENZE, PRESIDIO TORRIGIANI, C.P. GROSSETO, C.L. CAPALBIO, C.L. CASTELL'AZZARA, C.L. CASTIGLIONE DELLA PESCAIA, C.L. FOLLONICA, C.L. GAVORRANO, C.L. MONTE ARGENTARIO, C.L. MONTIERI, C.L. ORBETELLO, C.L. PITIGLIANO, C.L. RAVI, C.L. RIBOLLA, C.L. SCARLINO, C.L. MONTEROTONDO M., C.P. LIVORNO, C.L. DONORATICO, C.L. PIOMBINO, C.L. SAN VINCENZO, C.L. SUVERETO, C.L. VENTURINA, C.L. LIVORNO, C.L. RIO NELL' ELBA, C.P. LUCCA, C.L. BAGNI DI LUCCA, C.L. VERSILIA/VIAREGGIO, C.L. LUCCA, C.L. VILLA BASILICA, C.P. MASSA, C.L. MASSA, C.L. ALBIANO MAGRA, C.P. PISA, DELEGAZIONE CANNETO, C.L. CASCIANA TERME, C.L. FAUGLIA, C.L. MONTECATINI VAL DI CECINA, C.L. SAN FREDIANO A SETTIMO, C.L. ULIVETO TERME, C.L. GUARDISTALLO, C.L. PONTASSERCHIO, C.L. CASTELFRANCO DI SOTTO, C.L. PONTE A EGOLA, C.P. PRATO, C.L. MERCATALE DI VERNIO, C.P. PISTOIA, C.L. MONSUMMANO TERME, C.L. PESCIA, C.L. QUARRATA-PIANA PISTOIESE, C.L. SAN MARCELLO PISTOIESE, C.L. CIREGLIO, C.P. SIENA, C.R. UMBRIA, C.P. PERUGIA, C.L. ASSISI, C.L. CITTA' DI CASTELLO, C.L. FOLIGNO, C.L. GUBBIO, C.L. BASTIA UMBRA, C.L. DERUTA TORGIANO, C.L. SPELLO, C.L. TODI, C.L. VALFABBRICA, C.L. TAVERNELLE(EX VALNESTORE), C.L. CORCIANO, C.L. GUALDO TADINO, C.L. MARSCIANO, C.L. SPOLETO, C.P. TERNI, C.L. ORVIETO, C.L. AVIGLIANO UMBRO, C.L. GUARDEA ALVIANO, C.R. VAL D'AOSTA, C.R. VENETO, C.P. BELLUNO, C.P. PADOVA, C.L. SELVAZZANO DENTRO, C.P. ROVIGO, C.P. TREVISO, C.L. CONEGLIANO VENETO, C.L. MONTEBELLUNA, C.P. VENEZIA, C.L. PORTOGRUARO, C.P. VICENZA, C.L. BASSANO DEL GRAPPA, C.L. SCHIO, C.L. THIENE, C.L. VALDAGNO, C.P. VERONA

Croce Rossa Italiana

Rendiconto decisionale regionalizzato 2009

Croce Rossa Italiana
Rendiconto decisionale regionalizzato 2009

	Comitato Centrale	C.P. bolzano	C.P. trento	Abruzzo	Basilicata	Calabria	Campania
AVANZO DI AMMINISTRAZIONE	75.025.723,04	0,00	1.456.262,17	2.414.323,95	596.568,81	438.409,13	5.408.935,42
TITOLO I - ENTRATE CORRENTI							
ENTRATE CONTRIBUTIVE							
Aliquote contributive a carico dei datori di lavoro e/o degli iscritti	0,00	10.784,00	40.639,16	49.170,00	41.444,10	46.478,16	89.335,60
Quote di partecipazione degli iscritti all'onere di specifiche gestioni	0,00	0,00	0,00	0,00	364,00	880,00	288,00
TOTALE ENTRATE CONTRIBUTIVE	0,00	10.784,00	40.639,16	49.170,00	41.808,10	47.358,16	89.623,60
ENTRATE DERIVANTI DA TRASFERIMENTI CORRENTI							
Trasferimenti da parte dello Stato	179.483.098,00	0,00	0,00	0,00	0,00	0,00	0,00
Trasferimenti da parte delle Regioni	62.500,00	0,00	0,00	45.410,00	995,19	0,00	0,00
Trasferimenti da parte dei Comuni e delle Province	0,00	695.748,51	272.790,51	52.600,20	4.995,70	18.500,00	81.250,00
Trasferimenti da parte di altri Enti del settore pubblico	50.069,03	55.980,00	51.860,00	293.808,93	151.569,36	740.177,06	228.509,72
Trasferimenti da parte di Enti ed Istituzioni	114.132,15	21.252,00	116.250,00	64.553,70	5.492,26	0,00	315,00
Altri trasferimenti	1.073.101,54	357.815,65	1.201,81	39.203,66	0,00	0,00	61.131,72
TOTALE ENTRATE DERIVANTI DA TRASFERIMENTI CORRENTI	180.782.900,72	1.130.796,16	442.102,32	495.576,49	163.052,51	758.677,06	371.206,44
ALTRE ENTRATE							
Entrate derivanti dalla vendita di beni e dalla prestazione di servizi	22.764.811,34	2.400.406,17	3.791.660,69	3.515.946,42	311.906,82	789.081,66	5.326.039,72
Redditi e proventi patrimoniali	167.996,25	5.093,41	53.895,94	10.941,15	7.007,83	3.436,87	86.965,76
Poste correttive e compensative di spese correnti	33.295.281,63	102.384,33	82.999,51	53.558,34	15.586,92	21.373,65	116.327,26
Entrate non classificabili in altre voci	11.579.261,88	49.847,14	488.062,02	642.442,91	83.734,52	162.287,67	315.552,47
TOTALE ALTRE ENTRATE	67.807.351,10	2.557.731,05	4.416.618,16	4.222.888,82	418.236,09	976.179,85	5.844.885,21
TOTALE TITOLO I - ENTRATE CORRENTI	248.590.251,82	3.699.311,21	4.899.359,64	4.767.635,31	623.096,70	1.782.215,07	6.305.715,25
TITOLO II - ENTRATE IN CONTO CAPITALE							
ENTRATE PER ALIENAZIONE DI BENI PATRIMONIALI E RISCOSSIONE DI DEBITI							
Alienazione di immobili e diritti reali	14.444,00	0,00	0,00	0,00	0,00	0,00	0,00
Alienazione di immobilizzazioni tecniche	0,00	0,00	0,00	0,00	0,00	0,00	0,00
Realizzo di valori mobiliari	0,00	0,00	0,00	0,00	0,00	0,00	0,00
Riscossione di crediti	0,00	0,00	0,00	0,00	0,00	1.267,33	0,00
TOTALE ENTRATE PER ALIENAZIONE DI BENI PATRIMONIALI E RISCOSSIONE DI DEBITI	14.444,00	0,00	0,00	0,00	0,00	1.267,33	0,00
ENTRATE DERIVANTI DA TRASFERIMENTI CORRENTI IN CONTO CAPITALE							

Croce Rossa Italiana
Rendiconto decisionale regionalizzato 2009

	<i>Emilia-romagna</i>	<i>Friuli venezia giulia</i>	<i>Lazio</i>	<i>Liguria</i>	<i>Lombardia</i>	<i>Marche</i>	<i>Molise</i>
AVANZO DI AMMINISTRAZIONE	12.033.345,90	1.116.918,63	0,00	8.780.925,29	17.799.506,89	3.281.328,86	43.471,56
TITOLO I - ENTRATE CORRENTI							
ENTRATE CONTRIBUTIVE							
<i>Aliquote contributive a carico dei datori di lavoro e/o degli iscritti</i>	211.759,00	36.472,00	139.079,15	170.278,74	327.128,80	87.397,00	14.470,00
<i>Quote di partecipazione degli iscritti all'onere di specifiche gestioni</i>	52,00	0,00	0,00	312,00	538,00	1.189,00	0,00
TOTALE ENTRATE CONTRIBUTIVE	211.811,00	36.472,00	139.079,15	170.590,74	327.666,80	88.586,00	14.470,00
ENTRATE DERIVANTI DA TRASFERIMENTI CORRENTI							
<i>Trasferimenti da parte dello Stato</i>	0,00	0,00	0,00	0,00	0,00	20.075,56	0,00
<i>Trasferimenti da parte delle Regioni</i>	730.540,59	840,00	21.000,00	35.613,45	350.989,75	5.000,00	810,37
<i>Trasferimenti da parte dei Comuni e delle Province</i>	228.866,08	18.497,50	435.258,75	160.149,37	412.551,30	56.427,12	1.186,00
<i>Trasferimenti da parte di altri Enti del settore pubblico</i>	971.945,56	749.115,00	4.231.244,58	438.972,30	643.878,48	590.523,96	123.960,00
<i>Trasferimenti da parte di Enti ed Istituzioni</i>	77.967,10	56.000,00	44.350,75	369.477,47	465.629,46	12.738,50	0,00
<i>Altri trasferimenti</i>	204.116,69	28.986,40	34.078,38	85.294,01	213.004,36	204.504,68	7.100,00
TOTALE ENTRATE DERIVANTI DA TRASFERIMENTI CORRENTI	2.213.436,02	853.438,90	4.765.932,46	1.089.506,60	2.086.053,35	889.269,82	133.056,37
ALTRE ENTRATE							
<i>Entrate derivanti dalla vendita di beni e dalla prestazione di servizi</i>	13.193.321,12	3.153.657,12	23.304.265,96	7.724.956,03	43.775.056,61	6.741.344,50	155.764,08
<i>Redditi e proventi patrimoniali</i>	486.692,86	95.632,27	147.073,17	268.059,80	413.846,60	133.582,35	951,16
<i>Poste correttive e compensative di spese correnti</i>	596.217,78	660.202,41	220.988,70	893.740,56	2.215.900,44	264.951,14	5.653,71
<i>Entrate non classificabili in altre voci</i>	1.571.910,74	151.668,81	456.000,00	832.707,32	3.217.806,80	548.684,09	48.590,26
TOTALE ALTRE ENTRATE	15.848.142,50	4.061.160,61	24.128.327,83	9.719.463,71	49.622.610,45	7.688.562,08	210.959,21
TOTALE TITOLO I - ENTRATE CORRENTI	18.273.389,52	4.951.071,51	29.033.339,44	10.979.561,05	52.036.330,60	8.666.417,90	358.485,58
TITOLO II - ENTRATE IN CONTO CAPITALE							
ENTRATE PER ALIENAZIONE DI BENI PATRIMONIALI E RISCOSSIONE DI DEBITI							
<i>Alienazione di immobili e diritti reali</i>	0,00	0,00	0,00	0,00	0,00	0,00	0,00
<i>Alienazione di immobilizzazioni tecniche</i>	500,00	0,00	0,00	0,00	13.640,67	0,00	0,00
<i>Realizzo di valori mobiliari</i>	0,00	0,00	0,00	0,00	0,00	0,00	0,00
<i>Riscossione di crediti</i>	5.164,60	3.019,74	0,00	0,00	52.600,00	0,00	0,00
TOTALE ENTRATE PER ALIENAZIONE DI BENI PATRIMONIALI E RISCOSSIONE DI DEBITI	5.664,60	3.019,74	0,00	0,00	66.240,67	0,00	0,00
ENTRATE DERIVANTI DA TRASFERIMENTI CORRENTI IN CONTO CAPITALE							

Croce Rossa Italiana
Rendiconto decisionale regionalizzato 2009

	<i>Piemonte</i>	<i>Puglia</i>	<i>Sardegna</i>	<i>Sicilia</i>	<i>Toscana</i>	<i>Umbria</i>	<i>Val d'aosta</i>
AVANZO DI AMMINISTRAZIONE	24.753.753,57	3.792.561,62	1.390.117,83	1.757.559,96	4.062.715,83	0,00	101.009,89
TITOLO I - ENTRATE CORRENTI							
ENTRATE CONTRIBUTIVE							
<i>Aliquote contributive a carico dei datori di lavoro e/o degli iscritti</i>	236.948,62	65.716,80	16.352,00	70.058,00	385.734,45	32.437,00	2.912,00
<i>Quote di partecipazione degli iscritti all'onere di specifiche gestioni</i>	884,00	0,00	0,00	1.664,00	1.325,00	0,00	0,00
TOTALE ENTRATE CONTRIBUTIVE	237.832,62	65.716,80	16.352,00	71.722,00	387.059,45	32.437,00	2.912,00
ENTRATE DERIVANTI DA TRASFERIMENTI CORRENTI							
<i>Trasferimenti da parte dello Stato</i>	0,00	0,00	0,00	0,00	250,00	0,00	0,00
<i>Trasferimenti da parte delle Regioni</i>	73.478,35	0,00	0,00	929.622,40	288.373,65	8.289,12	0,00
<i>Trasferimenti da parte dei Comuni e delle Province</i>	346.988,53	4.572,28	56.049,92	49.105,96	206.217,53	28.160,34	0,00
<i>Trasferimenti da parte di altri Enti del settore pubblico</i>	1.232.997,63	215.365,24	470.617,61	1.235.245,07	941.791,86	259.684,74	21.500,00
<i>Trasferimenti da parte di Enti ed Istituzioni</i>	627.423,90	1.922,35	5.000,00	12.080,00	372.992,56	81.031,00	0,00
<i>Altri trasferimenti</i>	625.199,70	42.862,92	0,00	121.207,27	198.820,87	14.500,00	0,00
TOTALE ENTRATE DERIVANTI DA TRASFERIMENTI CORRENTI	2.906.088,11	264.722,79	531.667,53	2.347.260,70	2.008.446,47	391.665,20	21.500,00
ALTRE ENTRATE							
<i>Entrate derivanti dalla vendita di beni e dalla prestazione di servizi</i>	31.589.027,13	7.495.723,47	720.320,13	987.765,66	13.791.198,97	4.061.612,12	667.788,43
<i>Redditi e proventi patrimoniali</i>	272.631,07	27.455,14	5.726,44	111.520,56	309.732,73	15.871,63	207,78
<i>Poste correttive e compensative di spese correnti</i>	2.001.316,28	29.586,52	26.437,92	182.144,51	572.133,15	158.800,58	3.111,54
<i>Entrate non classificabili in altre voci</i>	2.355.125,66	297.579,59	93.427,93	328.224,39	1.246.474,08	254.911,06	29.783,70
TOTALE ALTRE ENTRATE	36.218.100,14	7.850.344,72	845.912,42	1.609.655,12	15.919.538,93	4.491.195,39	700.891,45
TOTALE TITOLO I - ENTRATE CORRENTI	39.362.020,87	8.180.784,31	1.393.931,95	4.028.637,82	18.315.044,85	4.915.297,59	725.303,45
TITOLO II - ENTRATE IN CONTO CAPITALE							
ENTRATE PER ALIENAZIONE DI BENI PATRIMONIALI E RISCOSSIONE DI DEBITI							
<i>Alienazione di immobili e diritti reali</i>	0,00	0,00	0,00	0,00	0,00	0,00	0,00
<i>Alienazione di immobilizzazioni tecniche</i>	0,00	500,00	0,00	1.921,00	0,00	16.500,00	0,00
<i>Realizzo di valori mobiliari</i>	172,80	0,00	0,00	0,00	0,00	0,00	0,00
<i>Riscossione di crediti</i>	77.245,28	22.746,12	968,00	9.809,68	6.550,00	0,00	0,00
TOTALE ENTRATE PER ALIENAZIONE DI BENI PATRIMONIALI E RISCOSSIONE DI DEBITI	77.418,08	23.246,12	968,00	11.730,68	6.550,00	16.500,00	0,00
ENTRATE DERIVANTI DA TRASFERIMENTI CORRENTI IN CONTO CAPITALE							

Croce Rossa Italiana
Rendiconto decisionale regionalizzato 2009

	<i>Veneto</i>	<i>Totale generale</i>
AVANZO DI AMMINISTRAZIONE	4.467.463,86	168.720.902,21
TITOLO I - ENTRATE CORRENTI		
ENTRATE CONTRIBUTIVE		
<i>Aliquote contributive a carico dei datori di lavoro e/o degli iscritti</i>	<i>81.212,00</i>	<i>2.155.806,58</i>
<i>Quote di partecipazione degli iscritti all'onere di specifiche gestioni</i>	<i>0,00</i>	<i>7.496,00</i>
TOTALE ENTRATE CONTRIBUTIVE	81.212,00	2.163.302,58
ENTRATE DERIVANTI DA TRASFERIMENTI CORRENTI		
<i>Trasferimenti da parte dello Stato</i>	<i>0,00</i>	<i>179.503.423,56</i>
<i>Trasferimenti da parte delle Regioni</i>	<i>15.390,65</i>	<i>2.568.853,52</i>
<i>Trasferimenti da parte dei Comuni e delle Province</i>	<i>128.070,09</i>	<i>3.257.985,69</i>
<i>Trasferimenti da parte di altri Enti del settore pubblico</i>	<i>1.205.429,39</i>	<i>14.904.245,52</i>
<i>Trasferimenti da parte di Enti ed Istituzioni</i>	<i>8.599,46</i>	<i>2.457.207,66</i>
<i>Altri trasferimenti</i>	<i>72.850,00</i>	<i>3.384.979,66</i>
TOTALE ENTRATE DERIVANTI DA TRASFERIMENTI CORRENTI	1.430.339,59	206.076.695,61
ALTRE ENTRATE		
<i>Entrate derivanti dalla vendita di beni e dalla prestazione di servizi</i>	<i>5.554.670,30</i>	<i>201.816.324,45</i>
<i>Redditi e proventi patrimoniali</i>	<i>113.136,51</i>	<i>2.737.457,28</i>
<i>Poste correttive e compensative di spese correnti</i>	<i>130.128,17</i>	<i>41.648.825,05</i>
<i>Entrate non classificabili in altre voci</i>	<i>545.043,80</i>	<i>25.299.126,84</i>
TOTALE ALTRE ENTRATE	6.342.978,78	271.501.733,62
TOTALE TITOLO I - ENTRATE CORRENTI	7.854.530,37	479.741.731,81
TITOLO II - ENTRATE IN CONTO CAPITALE		
ENTRATE PER ALIENAZIONE DI BENI PATRIMONIALI E RISCOSSIONE DI DEBITI		
<i>Alienazione di immobili e diritti reali</i>	<i>0,00</i>	<i>14.444,00</i>
<i>Alienazione di immobilizzazioni tecniche</i>	<i>0,00</i>	<i>33.061,67</i>
<i>Realizzo di valori mobiliari</i>	<i>0,00</i>	<i>172,80</i>
<i>Riscossione di crediti</i>	<i>1.400,00</i>	<i>180.770,75</i>
TOTALE ENTRATE PER ALIENAZIONE DI BENI PATRIMONIALI E RISCOSSIONE DI DEBITI	1.400,00	228.449,22
ENTRATE DERIVANTI DA TRASFERIMENTI CORRENTI IN CONTO CAPITALE		

Croce Rossa Italiana
Rendiconto decisionale regionalizzato 2009

	Comitato Centrale	C.P. bolzano	C.P. trento	Abruzzo	Basilicata	Calabria	Campania
Entrate derivanti da trasferimenti dello Stato	0,00	0,00	0,00	0,00	0,00	0,00	0,00
Trasferimenti delle Regioni	0,00	0,00	0,00	0,00	0,00	0,00	0,00
Trasferimenti da Comuni e Province	0,00	0,00	0,00	0,00	0,00	0,00	0,00
Trasferimenti da altri enti del settore pubblico	2.000.000,00	6.000,00	43.643,34	0,00	145.527,98	0,00	0,00
TOTALE ENTRATE DERIVANTI DA TRASFERIMENTI CORRENTI IN CONTO CAPITALE	2.000.000,00	6.000,00	43.643,34	0,00	145.527,98	0,00	0,00
ACCENSIONE DI PRESTITI							
Assunzione di mutui	0,00	0,00	0,00	0,00	0,00	0,00	0,00
Assunzione di altri debiti finanziari	0,00	0,00	0,00	0,00	0,00	0,00	0,00
Emissione di obbligazioni	0,00	0,00	0,00	0,00	0,00	0,00	0,00
TOTALE ACCENSIONE DI PRESTITI	0,00	0,00	0,00	0,00	0,00	0,00	0,00
TOTALE TITOLO II - ENTRATE IN CONTO CAPITALE	2.014.444,00	6.000,00	43.643,34	0,00	145.527,98	1.267,33	0,00
TITOLO III - GESTIONI SPECIALI							
Gestioni speciali	0,00	0,00	0,00	0,00	0,00	0,00	0,00
TOTALE TITOLO III - GESTIONI SPECIALI	0,00	0,00	0,00	0,00	0,00	0,00	0,00
TITOLO IV - PARTITE DI GIRO							
ENTRATE AVENTI NATURA DI PARTITE DI GIRO							
Partite di giro	283.620.904,34	355.950,42	643.746,65	1.438.626,32	62.469,55	245.301,07	1.131.957,25
TOTALE ENTRATE AVENTI NATURA DI PARTITE DI GIRO	283.620.904,34	355.950,42	643.746,65	1.438.626,32	62.469,55	245.301,07	1.131.957,25
TOTALE TITOLO IV - PARTITE DI GIRO	283.620.904,34	355.950,42	643.746,65	1.438.626,32	62.469,55	245.301,07	1.131.957,25
TOTALE ENTRATE (TIT.I,TIT.II,TIT.III,TIT.IV)	534.225.600,16	4.061.261,63	5.586.749,63	6.206.261,63	831.094,23	2.028.783,47	7.437.672,50
AVANZO DI AMMINISTRAZIONE UTILIZZATO							
TOTALE GENERALE ENTRATE	534.225.600,16	4.061.261,63	5.586.749,63	6.206.261,63	831.094,23	2.028.783,47	7.437.672,50

Croce Rossa Italiana
Rendiconto decisionale regionalizzato 2009

	<i>Emilia-romagna</i>	<i>Friuli venezia giulia</i>	<i>Lazio</i>	<i>Liguria</i>	<i>Lombardia</i>	<i>Marche</i>	<i>Molise</i>
<i>Entrate derivanti da trasferimenti dello Stato</i>	0,00	0,00	0,00	0,00	0,00	0,00	0,00
<i>Trasferimenti delle Regioni</i>	0,00	0,00	2.000,00	0,00	0,00	0,00	0,00
<i>Trasferimenti da Comuni e Province</i>	0,00	0,00	0,00	0,00	0,00	0,00	0,00
<i>Trasferimenti da altri enti del settore pubblico</i>	184.399,31	40.796,38	0,00	197.247,09	94.381,49	27.270,00	0,00
TOTALE ENTRATE DERIVANTI DA TRASFERIMENTI CORRENTI IN CONTO CAPITALE	184.399,31	40.796,38	2.000,00	197.247,09	94.381,49	27.270,00	0,00
ACCENSIONE DI PRESTITI							
<i>Assunzione di mutui</i>	0,00	0,00	0,00	0,00	1.761.812,50	70.000,00	0,00
<i>Assunzione di altri debiti finanziari</i>	0,00	0,00	0,00	0,00	0,00	0,00	0,00
<i>Emissione di obbligazioni</i>	0,00	0,00	0,00	0,00	0,00	0,00	0,00
TOTALE ACCENSIONE DI PRESTITI	0,00	0,00	0,00	0,00	1.761.812,50	70.000,00	0,00
TOTALE TITOLO II - ENTRATE IN CONTO CAPITALE	190.063,91	43.816,12	2.000,00	197.247,09	1.922.434,66	97.270,00	0,00
TITOLO III - GESTIONI SPECIALI							
<i>Gestioni speciali</i>	0,00	0,00	0,00	0,00	0,00	0,00	0,00
TOTALE TITOLO III - GESTIONI SPECIALI	0,00	0,00	0,00	0,00	0,00	0,00	0,00
TITOLO IV - PARTITE DI GIRO							
ENTRATE AVENTI NATURA DI PARTITE DI GIRO							
<i>Partite di giro</i>	3.394.198,71	887.351,83	4.834.951,10	2.207.750,68	23.511.906,54	1.109.313,70	19.755,35
TOTALE ENTRATE AVENTI NATURA DI PARTITE DI GIRO	3.394.198,71	887.351,83	4.834.951,10	2.207.750,68	23.511.906,54	1.109.313,70	19.755,35
TOTALE TITOLO IV - PARTITE DI GIRO	3.394.198,71	887.351,83	4.834.951,10	2.207.750,68	23.511.906,54	1.109.313,70	19.755,35
TOTALE ENTRATE (TIT.I,TIT.II,TIT.III,TIT.IV)	21.857.652,14	5.882.239,46	33.870.290,54	13.384.558,82	77.470.671,80	9.873.001,60	378.240,93
AVANZO DI AMMINISTRAZIONE UTILIZZATO							
TOTALE GENERALE ENTRATE	21.857.652,14	5.882.239,46	33.870.290,54	13.384.558,82	77.470.671,80	9.873.001,60	378.240,93

Croce Rossa Italiana
Rendiconto decisionale regionalizzato 2009

	<i>Piemonte</i>	<i>Puglia</i>	<i>Sardegna</i>	<i>Sicilia</i>	<i>Toscana</i>	<i>Umbria</i>	<i>Val d'aosta</i>
<i>Entrate derivanti da trasferimenti dello Stato</i>	0,00	0,00	0,00	0,00	0,00	0,00	0,00
<i>Trasferimenti delle Regioni</i>	0,00	0,00	0,00	0,00	0,00	0,00	0,00
<i>Trasferimenti da Comuni e Province</i>	0,00	0,00	0,00	0,00	10.697,65	0,00	0,00
<i>Trasferimenti da altri enti del settore pubblico</i>	584.990,90	0,00	0,00	0,00	44.865,87	0,00	49.296,00
TOTALE ENTRATE DERIVANTI DA TRASFERIMENTI CORRENTI IN CONTO CAPITALE	584.990,90	0,00	0,00	0,00	55.563,52	0,00	49.296,00
ACCENSIONE DI PRESTITI							
<i>Assunzione di mutui</i>	70.000,00	0,00	0,00	0,00	76.220,00	0,00	0,00
<i>Assunzione di altri debiti finanziari</i>	0,00	0,00	0,00	0,00	0,00	0,00	0,00
<i>Emissione di obbligazioni</i>	0,00	0,00	0,00	0,00	0,00	0,00	0,00
TOTALE ACCENSIONE DI PRESTITI	70.000,00	0,00	0,00	0,00	76.220,00	0,00	0,00
TOTALE TITOLO II - ENTRATE IN CONTO CAPITALE	732.408,98	23.246,12	968,00	11.730,68	138.333,52	16.500,00	49.296,00
TITOLO III - GESTIONI SPECIALI							
<i>Gestioni speciali</i>	0,00	0,00	0,00	95.546.053,64	0,00	0,00	0,00
TOTALE TITOLO III - GESTIONI SPECIALI	0,00	0,00	0,00	95.546.053,64	0,00	0,00	0,00
TITOLO IV - PARTITE DI GIRO							
ENTRATE AVENTI NATURA DI PARTITE DI GIRO							
<i>Partite di giro</i>	11.428.559,49	1.306.639,43	320.787,63	9.600.946,82	2.812.687,58	1.063.437,48	100.514,48
TOTALE ENTRATE AVENTI NATURA DI PARTITE DI GIRO	11.428.559,49	1.306.639,43	320.787,63	9.600.946,82	2.812.687,58	1.063.437,48	100.514,48
TOTALE TITOLO IV - PARTITE DI GIRO	11.428.559,49	1.306.639,43	320.787,63	9.600.946,82	2.812.687,58	1.063.437,48	100.514,48
TOTALE ENTRATE (TIT.I,TIT.II,TIT.III,TIT.IV)	51.522.989,34	9.510.669,86	1.715.687,58	109.187.368,96	21.266.065,95	5.995.235,07	875.113,93
AVANZO DI AMMINISTRAZIONE UTILIZZATO							
TOTALE GENERALE ENTRATE	51.522.989,34	9.510.669,86	1.715.687,58	109.187.368,96	21.266.065,95	5.995.235,07	875.113,93

Croce Rossa Italiana
Rendiconto decisionale regionalizzato 2009

	<i>Veneto</i>	<i>Totale generale</i>
<i>Entrate derivanti da trasferimenti dello Stato</i>	0,00	0,00
<i>Trasferimenti delle Regioni</i>	0,00	2.000,00
<i>Trasferimenti da Comuni e Province</i>	0,00	10.697,65
<i>Trasferimenti da altri enti del settore pubblico</i>	61.550,00	3.479.968,36
TOTALE ENTRATE DERIVANTI DA TRASFERIMENTI CORRENTI IN CONTO CAPITALE	61.550,00	3.492.666,01
ACCENSIONE DI PRESTITI		
<i>Assunzione di mutui</i>	0,00	1.978.032,50
<i>Assunzione di altri debiti finanziari</i>	0,00	0,00
<i>Emissione di obbligazioni</i>	0,00	0,00
TOTALE ACCENSIONE DI PRESTITI	0,00	1.978.032,50
TOTALE TITOLO II - ENTRATE IN CONTO CAPITALE	62.950,00	5.699.147,73
TITOLO III - GESTIONI SPECIALI		
<i>Gestioni speciali</i>	0,00	95.546.053,64
TOTALE TITOLO III - GESTIONI SPECIALI	0,00	95.546.053,64
TITOLO IV - PARTITE DI GIRO		
ENTRATE AVENTI NATURA DI PARTITE DI GIRO		
<i>Partite di giro</i>	709.811,74	350.807.568,16
TOTALE ENTRATE AVENTI NATURA DI PARTITE DI GIRO	709.811,74	350.807.568,16
TOTALE TITOLO IV - PARTITE DI GIRO	709.811,74	350.807.568,16
TOTALE ENTRATE (TIT.I,TIT.II,TIT.III,TIT.IV)	8.627.292,11	931.794.501,34
AVANZO DI AMMINISTRAZIONE UTILIZZATO		
TOTALE GENERALE ENTRATE	8.627.292,11	931.794.501,34

Croce Rossa Italiana
Rendiconto decisionale regionalizzato 2009

	<i>Comitato Centrale</i>	<i>C.P. bolzano</i>	<i>C.P. trento</i>	<i>Abruzzo</i>	<i>Basilicata</i>	<i>Calabria</i>	<i>Campania</i>
<i>RIEPILOGO DEI TITOLI</i>							
<i>TITOLO I - ENTRATE CORRENTI</i>	248.590.251,82	3.699.311,21	4.899.359,64	4.767.635,31	623.096,70	1.782.215,07	6.305.715,25
<i>TITOLO II - ENTRATE IN CONTO CAPITALE</i>	2.014.444,00	6.000,00	43.643,34	0,00	145.527,98	1.267,33	0,00
<i>TITOLO III - GESTIONI SPECIALI</i>	0,00	0,00	0,00	0,00	0,00	0,00	0,00
<i>TITOLO IV - PARTITE DI GIRO</i>	283.620.904,34	355.950,42	643.746,65	1.438.626,32	62.469,55	245.301,07	1.131.957,25
<i>TOTALE ENTRATE (TIT.I,TIT.II,TIT.III,TIT.IV)</i>	534.225.600,16	4.061.261,63	5.586.749,63	6.206.261,63	831.094,23	2.028.783,47	7.437.672,50
<i>AVANZO DI AMMINISTRAZIONE UTILIZZATO</i>							
<i>TOTALE GENERALE ENTRATE</i>	534.225.600,16	4.061.261,63	5.586.749,63	6.206.261,63	831.094,23	2.028.783,47	7.437.672,50

Croce Rossa Italiana
Rendiconto decisionale regionalizzato 2009

	<i>Emilia-romagna</i>	<i>Friuli venezia giulia</i>	<i>Lazio</i>	<i>Liguria</i>	<i>Lombardia</i>	<i>Marche</i>	<i>Molise</i>
<i>RIEPILOGO DEI TITOLI</i>							
<i>TITOLO I - ENTRATE CORRENTI</i>	18.273.389,52	4.951.071,51	29.033.339,44	10.979.561,05	52.036.330,60	8.666.417,90	358.485,58
<i>TITOLO II - ENTRATE IN CONTO CAPITALE</i>	190.063,91	43.816,12	2.000,00	197.247,09	1.922.434,66	97.270,00	0,00
<i>TITOLO III - GESTIONI SPECIALI</i>	0,00	0,00	0,00	0,00	0,00	0,00	0,00
<i>TITOLO IV - PARTITE DI GIRO</i>	3.394.198,71	887.351,83	4.834.951,10	2.207.750,68	23.511.906,54	1.109.313,70	19.755,35
<i>TOTALE ENTRATE (TIT.I,TIT.II,TIT.III,TIT.IV)</i>	21.857.652,14	5.882.239,46	33.870.290,54	13.384.558,82	77.470.671,80	9.873.001,60	378.240,93
<i>AVANZO DI AMMINISTRAZIONE UTILIZZATO</i>							
<i>TOTALE GENERALE ENTRATE</i>	21.857.652,14	5.882.239,46	33.870.290,54	13.384.558,82	77.470.671,80	9.873.001,60	378.240,93

Croce Rossa Italiana
Rendiconto decisionale regionalizzato 2009

	<i>Piemonte</i>	<i>Puglia</i>	<i>Sardegna</i>	<i>Sicilia</i>	<i>Toscana</i>	<i>Umbria</i>	<i>Val d'aosta</i>
<i>RIEPILOGO DEI TITOLI</i>							
<i>TITOLO I - ENTRATE CORRENTI</i>	39.362.020,87	8.180.784,31	1.393.931,95	4.028.637,82	18.315.044,85	4.915.297,59	725.303,45
<i>TITOLO II - ENTRATE IN CONTO CAPITALE</i>	732.408,98	23.246,12	968,00	11.730,68	138.333,52	16.500,00	49.296,00
<i>TITOLO III - GESTIONI SPECIALI</i>	0,00	0,00	0,00	95.546.053,64	0,00	0,00	0,00
<i>TITOLO IV - PARTITE DI GIRO</i>	11.428.559,49	1.306.639,43	320.787,63	9.600.946,82	2.812.687,58	1.063.437,48	100.514,48
<i>TOTALE ENTRATE (TIT.I,TIT.II,TIT.III,TIT.IV)</i>	51.522.989,34	9.510.669,86	1.715.687,58	109.187.368,96	21.266.065,95	5.995.235,07	875.113,93
<i>AVANZO DI AMMINISTRAZIONE UTILIZZATO</i>							
<i>TOTALE GENERALE ENTRATE</i>	51.522.989,34	9.510.669,86	1.715.687,58	109.187.368,96	21.266.065,95	5.995.235,07	875.113,93

Croce Rossa Italiana
Rendiconto decisionale regionalizzato 2009

	<i>Veneto</i>	<i>Totale generale</i>
<i>RIEPILOGO DEI TITOLI</i>		
<i>TITOLO I - ENTRATE CORRENTI</i>	<i>7.854.530,37</i>	<i>479.741.731,81</i>
<i>TITOLO II - ENTRATE IN CONTO CAPITALE</i>	<i>62.950,00</i>	<i>5.699.147,73</i>
<i>TITOLO III - GESTIONI SPECIALI</i>	<i>0,00</i>	<i>95.546.053,64</i>
<i>TITOLO IV - PARTITE DI GIRO</i>	<i>709.811,74</i>	<i>350.807.568,16</i>
<i>TOTALE ENTRATE (TIT.I,TIT.II,TIT.III,TIT.IV)</i>	<i>8.627.292,11</i>	<i>931.794.501,34</i>
<i>AVANZO DI AMMINISTRAZIONE UTILIZZATO</i>		
<i>TOTALE GENERALE ENTRATE</i>	<i>8.627.292,11</i>	<i>931.794.501,34</i>

Croce Rossa Italiana
Rendiconto decisionale regionalizzato 2009

	Comitato Centrale	C.P. bolzano	C.P. trento	Abruzzo	Basilicata	Calabria	Campania
DISAVANZO DI AMMINISTRAZIONE	0,00	-3.989.484,41	0,00	0,00	0,00	0,00	0,00
TITOLO I - USCITE CORRENTI							
FUNZIONAMENTO							
Uscite per gli organi dell'Ente	701.338,59	0,00	84,86	48,70	0,00	0,00	510,80
Oneri per il personale in attività di servizio	144.514.299,86	1.432.093,20	1.046.446,45	639.071,53	13.342,73	303.376,61	653.184,70
Spese per l'acquisto di beni di consumo e di servizi	21.104.711,35	935.864,85	2.024.277,89	2.395.719,81	314.564,29	938.979,70	4.237.971,88
TOTALE FUNZIONAMENTO	166.320.349,80	2.367.958,05	3.070.809,20	3.034.840,04	327.907,02	1.242.356,31	4.891.667,38
INTERVENTI DIVERSI							
Uscite per trasferimenti istituzionali	15.548.491,17	102.450,11	469.237,70	199.442,21	33.619,20	132.271,00	330.726,47
Trasferimenti passivi	21.981.220,89	10.860,00	178.794,72	420.779,20	17.283,00	30.691,69	13.000,00
Oneri finanziari	2.281.075,28	8.256,57	934,64	18.981,74	1.834,47	798,66	2.611,65
Oneri tributari	14.131.804,91	85.620,20	78.263,59	57.080,17	3.802,83	20.803,18	36.328,97
Poste correttive e compensative di entrate correnti	4.560,96	235.863,82	127.203,63	394.511,64	72.546,68	223.730,50	948.724,25
Uscite non classificabili in altre voci	427.927,57	41.719,84	10.008,45	17.525,08	745,01	0,00	3.088,29
TOTALE INTERVENTI DIVERSI	54.375.080,78	484.770,54	864.442,73	1.108.320,04	129.831,19	408.295,03	1.334.479,63
ONERI COMUNI							
Oneri comuni	0,00	0,00	0,00	0,00	0,00	0,00	0,00
TOTALE ONERI COMUNI	0,00	0,00	0,00	0,00	0,00	0,00	0,00
TRATTAMENTO DI QUIESCENZA, INTEGRATIVI E SOSTITUTIVI							
Oneri per il personale in quiescenza	0,00	0,00	0,00	0,00	0,00	0,00	0,00
Accantonamento ai trattamenti di fine rapporto	0,00	0,00	0,00	0,00	0,00	0,00	0,00
TOTALE TRATTAMENTO DI QUIESCENZA, INTEGRATIVI E SOSTITUTIVI	0,00	0,00	0,00	0,00	0,00	0,00	0,00
ACCANTONAMENTO A FONDI RISCHI ED ONERI							
Accantonamento a rischi ed oneri	0,00	0,00	0,00	0,00	0,00	0,00	0,00
TOTALE ACCANTONAMENTO A FONDI RISCHI ED ONERI	0,00	0,00	0,00	0,00	0,00	0,00	0,00
TOTALE TITOLO I - USCITE CORRENTI	220.695.430,58	2.852.728,59	3.935.251,93	4.143.160,08	457.738,21	1.650.651,34	6.226.147,01
TITOLO II - USCITE IN CONTO CAPITALE							
INVESTIMENTI							
Acquisizione di beni di uso durevole ed opere immobiliari	1.075.531,05	10.350,00	0,00	2.500,00	161.579,73	0,00	7.007,87

Croce Rossa Italiana
Rendiconto decisionale regionalizzato 2009

	<i>Emilia-romagna</i>	<i>Friuli venezia giulia</i>	<i>Lazio</i>	<i>Liguria</i>	<i>Lombardia</i>	<i>Marche</i>	<i>Molise</i>
DISAVANZO DI AMMINISTRAZIONE	0,00	0,00	-9.158.538,23	0,00	0,00	0,00	0,00
TITOLO I - USCITE CORRENTI							
FUNZIONAMENTO							
<i>Uscite per gli organi dell'Ente</i>	4.913,33	1.674,29	682,32	1.812,11	5.236,30	3.631,58	150,00
<i>Oneri per il personale in attività di servizio</i>	3.687.862,11	1.592.615,13	12.667.685,57	2.091.935,03	19.312.529,57	2.771.178,02	36.565,81
<i>Spese per l'acquisto di beni di consumo e di servizi</i>	8.094.037,87	1.579.185,43	12.978.307,27	4.920.422,27	19.046.272,74	3.413.630,61	187.775,62
TOTALE FUNZIONAMENTO	11.786.813,31	3.173.474,85	25.646.675,16	7.014.169,41	38.364.038,61	6.188.440,21	224.491,43
INTERVENTI DIVERSI							
<i>Uscite per trasferimenti istituzionali</i>	776.660,20	238.406,39	1.869.360,58	362.328,55	1.941.530,09	316.147,45	29.859,46
<i>Trasferimenti passivi</i>	415.436,36	42.299,41	167.596,85	82.797,90	422.594,46	139.550,00	7.100,00
<i>Oneri finanziari</i>	19.453,69	4.652,97	18.640,09	37.220,26	162.970,97	27.769,35	584,36
<i>Oneri tributari</i>	347.609,57	146.763,76	588.580,28	197.636,13	750.555,23	176.546,81	4.812,93
<i>Poste correttive e compensative di entrate correnti</i>	1.886.323,03	1.356.950,24	363.371,69	1.207.622,71	5.006.927,66	429.611,93	37.147,15
<i>Uscite non classificabili in altre voci</i>	81.692,34	3.016,68	13.613,28	115.148,87	301.624,30	117.604,66	2.313,54
TOTALE INTERVENTI DIVERSI	3.527.175,19	1.792.089,45	3.021.162,77	2.002.754,42	8.586.202,71	1.207.230,20	81.817,44
ONERI COMUNI							
<i>Oneri comuni</i>	0,00	0,00	0,00	0,00	0,00	0,00	0,00
TOTALE ONERI COMUNI	0,00	0,00	0,00	0,00	0,00	0,00	0,00
TRATTAMENTO DI QUIESCENZA, INTEGRATIVI E SOSTITUTIVI							
<i>Oneri per il personale in quiescenza</i>	0,00	0,00	0,00	0,00	0,00	0,00	0,00
<i>Accantonamento ai trattamenti di fine rapporto</i>	212.174,00	0,00	115.896,19	0,00	64.652,33	10.750,00	0,00
TOTALE TRATTAMENTO DI QUIESCENZA, INTEGRATIVI E SOSTITUTIVI	212.174,00	0,00	115.896,19	0,00	64.652,33	10.750,00	0,00
ACCANTONAMENTO A FONDI RISCHI ED ONERI							
<i>Accantonamento a rischi ed oneri</i>	0,00	0,00	0,00	0,00	848,84	0,00	0,00
TOTALE ACCANTONAMENTO A FONDI RISCHI ED ONERI	0,00	0,00	0,00	0,00	848,84	0,00	0,00
TOTALE TITOLO I - USCITE CORRENTI	15.526.162,50	4.965.564,30	28.783.734,12	9.016.923,83	47.015.742,49	7.406.420,41	306.308,87
TITOLO II - USCITE IN CONTO CAPITALE							
INVESTIMENTI							
<i>Acquisizione di beni di uso durevole ed opere immobiliari</i>	582.081,48	0,00	2.640,00	48.886,56	2.542.692,10	69.279,48	0,00

Croce Rossa Italiana
Rendiconto decisionale regionalizzato 2009

	Piemonte	Puglia	Sardegna	Sicilia	Toscana	Umbria	Val d'aosta
DISAVANZO DI AMMINISTRAZIONE	0,00	0,00	0,00	0,00	0,00	-278.050,18	0,00
TITOLO I - USCITE CORRENTI							
FUNZIONAMENTO							
Uscite per gli organi dell'Ente	12.134,18	1.359,73	381,11	416,40	12.207,78	183,68	106,05
Oneri per il personale in attività di servizio	8.285.014,26	2.023.424,88	42.131,92	142.199,45	5.400.252,46	2.230.171,06	430.357,58
Spese per l'acquisto di beni di consumo e di servizi	16.604.845,12	1.850.884,27	1.119.135,16	2.025.337,00	8.119.255,09	1.916.234,83	160.731,42
TOTALE FUNZIONAMENTO	24.901.993,56	3.875.668,88	1.161.648,19	2.167.952,85	13.531.715,33	4.146.589,57	591.195,05
INTERVENTI DIVERSI							
Uscite per trasferimenti istituzionali	2.297.168,25	2.357.727,08	86.637,14	228.414,89	915.520,21	210.753,42	19.686,19
Trasferimenti passivi	321.065,38	76.395,92	10.571,35	285.125,66	374.757,03	31.368,35	0,00
Oneri finanziari	42.669,36	3.982,92	1.756,50	42.265,54	45.941,54	18.455,39	24,12
Oneri tributari	744.547,63	134.230,31	6.039,89	32.073,19	429.171,00	110.569,62	29.431,28
Poste correttive e compensative di entrate correnti	4.173.937,01	67.764,10	34.948,66	1.204.592,57	1.215.916,58	169.216,37	26.300,00
Uscite non classificabili in altre voci	93.443,08	307.725,82	20.244,28	56.546,48	62.428,06	6.451,01	5.166,38
TOTALE INTERVENTI DIVERSI	7.672.830,71	2.947.826,15	160.197,82	1.849.018,33	3.043.734,42	546.814,16	80.607,97
ONERI COMUNI							
Oneri comuni	0,00	0,00	0,00	0,00	0,00	0,00	0,00
TOTALE ONERI COMUNI	0,00	0,00	0,00	0,00	0,00	0,00	0,00
TRATTAMENTO DI QUIESCENZA, INTEGRATIVI E SOSTITUTIVI							
Oneri per il personale in quiescenza	0,00	0,00	0,00	0,00	0,00	0,00	0,00
Accantonamento ai trattamenti di fine rapporto	18.761,50	0,00	0,00	0,00	131.830,69	0,00	0,00
TOTALE TRATTAMENTO DI QUIESCENZA, INTEGRATIVI E SOSTITUTIVI	18.761,50	0,00	0,00	0,00	131.830,69	0,00	0,00
ACCANTONAMENTO A FONDI RISCHI ED ONERI							
Accantonamento a rischi ed oneri	0,00	0,00	0,00	0,00	0,00	0,00	0,00
TOTALE ACCANTONAMENTO A FONDI RISCHI ED ONERI	0,00	0,00	0,00	0,00	0,00	0,00	0,00
TOTALE TITOLO I - USCITE CORRENTI	32.593.585,77	6.823.495,03	1.321.846,01	4.016.971,18	16.707.280,44	4.693.403,73	671.803,02
TITOLO II - USCITE IN CONTO CAPITALE							
INVESTIMENTI							
Acquisizione di beni di uso durevole ed opere immobiliari	1.815.591,83	24.281,60	0,00	0,00	134.439,40	24.916,34	0,00

Croce Rossa Italiana
Rendiconto decisionale regionalizzato 2009

	<i>Veneto</i>	<i>Totale generale</i>
<i>DISAVANZO DI AMMINISTRAZIONE</i>	0,00	-13.426.072,82
TITOLO I - USCITE CORRENTI		
FUNZIONAMENTO		
<i>Uscite per gli organi dell'Ente</i>	7.918,70	754.790,51
<i>Oneri per il personale in attività di servizio</i>	732.996,27	210.048.734,20
<i>Spese per l'acquisto di beni di consumo e di servizi</i>	4.106.515,61	118.074.660,08
TOTALE FUNZIONAMENTO	4.847.430,58	328.878.184,79
INTERVENTI DIVERSI		
<i>Uscite per trasferimenti istituzionali</i>	637.914,97	29.104.352,73
<i>Trasferimenti passivi</i>	93.069,93	25.122.358,10
<i>Oneri finanziari</i>	11.744,15	2.752.624,22
<i>Oneri tributari</i>	118.902,95	18.231.174,43
<i>Poste correttive e compensative di entrate correnti</i>	273.535,54	19.461.306,72
<i>Uscite non classificabili in altre voci</i>	86.662,57	1.774.695,59
TOTALE INTERVENTI DIVERSI	1.221.830,11	96.446.511,79
ONERI COMUNI		
<i>Oneri comuni</i>	0,00	0,00
TOTALE ONERI COMUNI	0,00	0,00
TRATTAMENTO DI QUIESCENZA, INTEGRATIVI E SOSTITUTIVI		
<i>Oneri per il personale in quiescenza</i>	0,00	0,00
<i>Accantonamento ai trattamenti di fine rapporto</i>	0,00	554.064,71
TOTALE TRATTAMENTO DI QUIESCENZA, INTEGRATIVI E SOSTITUTIVI	0,00	554.064,71
ACCANTONAMENTO A FONDI RISCHI ED ONERI		
<i>Accantonamento a rischi ed oneri</i>	0,00	848,84
TOTALE ACCANTONAMENTO A FONDI RISCHI ED ONERI	0,00	848,84
TOTALE TITOLO I - USCITE CORRENTI	6.069.260,69	425.879.610,13
TITOLO II - USCITE IN CONTO CAPITALE		
INVESTIMENTI		
<i>Acquisizione di beni di uso durevole ed opere immobiliari</i>	48.146,88	6.549.924,32

Croce Rossa Italiana
Rendiconto decisionale regionalizzato 2009

	<i>Comitato Centrale</i>	<i>C.P. bolzano</i>	<i>C.P. trento</i>	<i>Abruzzo</i>	<i>Basilicata</i>	<i>Calabria</i>	<i>Campania</i>
<i>Acquisizione di immobilizzazioni tecniche</i>	8.594.351,65	506.679,85	716.677,13	218.287,68	54.180,50	94.902,20	135.487,76
<i>Partecipazione ed acquisto di valori mobiliari</i>	0,00	0,00	0,00	0,00	0,00	0,00	0,00
<i>Concessione di crediti ed anticipazioni</i>	0,00	0,00	14.400,00	0,00	0,00	0,00	0,00
<i>Indennità di anzianità e similari al personale cessato dal servizio</i>	7.702.574,85	0,00	0,00	0,00	0,00	0,00	0,00
TOTALE INVESTIMENTI	17.372.457,55	517.029,85	731.077,13	220.787,68	215.760,23	94.902,20	142.495,63
ONERI COMUNI							
<i>Rimborsi di mutui</i>	1.127.185,95	59.517,00	6.272,20	33.162,47	1.507,06	0,00	0,00
<i>Rimborsi di anticipazioni passive</i>	0,00	0,00	0,00	0,00	0,00	0,00	0,00
<i>Rimborsi di obbligazioni</i>	0,00	0,00	0,00	0,00	0,00	0,00	0,00
<i>Restituzioni alle gestione autonome ed anticipazioni</i>	0,00	0,00	0,00	0,00	0,00	0,00	0,00
<i>Estinzioni debiti diversi</i>	4.596,16	22.235,78	0,00	0,00	0,00	0,00	0,00
TOTALE ONERI COMUNI	1.131.782,11	81.752,78	6.272,20	33.162,47	1.507,06	0,00	0,00
ACCANTONAMENTI PER SPESE FUTURE							
<i>Accantonamenti per uscite future</i>	0,00	0,00	0,00	0,00	0,00	0,00	0,00
TOTALE ACCANTONAMENTI PER SPESE FUTURE	0,00	0,00	0,00	0,00	0,00	0,00	0,00
ACCANTONAMENTO PER RIPRISTINO INVESTIMENTI							
<i>Reinvestimenti di somme derivanti dalla vendita di immobili</i>	0,00	0,00	0,00	0,00	0,00	0,00	0,00
TOTALE ACCANTONAMENTO PER RIPRISTINO INVESTIMENTI	0,00	0,00	0,00	0,00	0,00	0,00	0,00
TOTALE TITOLO II - USCITE IN CONTO CAPITALE	18.504.239,66	598.782,63	737.349,33	253.950,15	217.267,29	94.902,20	142.495,63
TITOLO III - GESTIONI SPECIALI							
<i>Gestioni speciali</i>	0,00	0,00	0,00	0,00	0,00	0,00	0,00
TOTALE TITOLO III - GESTIONI SPECIALI	0,00	0,00	0,00	0,00	0,00	0,00	0,00
TITOLO IV - PARTITE DI GIRO							
USCITE AVENTI NATURA DI PARTITE DI GIRO							
<i>Partite di giro</i>	283.620.904,34	355.950,42	643.746,65	1.438.626,32	62.469,55	245.301,07	1.131.957,25
TOTALE USCITE AVENTI NATURA DI PARTITE DI GIRO	283.620.904,34	355.950,42	643.746,65	1.438.626,32	62.469,55	245.301,07	1.131.957,25
TOTALE TITOLO IV - PARTITE DI GIRO	283.620.904,34	355.950,42	643.746,65	1.438.626,32	62.469,55	245.301,07	1.131.957,25
TOTALE USCITE (TIT.I,TIT.II,TIT.III,TIT.IV)	522.820.574,58	3.807.461,64	5.316.347,91	5.835.736,55	737.475,05	1.990.854,61	7.500.599,89
DISAVANZO DI AMMINISTRAZIONE UTILIZZATO							
TOTALE GENERALE USCITE	522.820.574,58	3.807.461,64	5.316.347,91	5.835.736,55	737.475,05	1.990.854,61	7.500.599,89

Croce Rossa Italiana
Rendiconto decisionale regionalizzato 2009

	<i>Emilia-romagna</i>	<i>Friuli venezia giulia</i>	<i>Lazio</i>	<i>Liguria</i>	<i>Lombardia</i>	<i>Marche</i>	<i>Molise</i>
<i>Acquisizione di immobilizzazioni tecniche</i>	2.690.030,73	196.763,74	1.112.845,29	1.092.306,44	4.034.254,07	1.299.706,96	65.082,58
<i>Partecipazione ed acquisto di valori mobiliari</i>	11.140,00	0,00	0,00	0,00	0,00	0,00	0,00
<i>Concessione di crediti ed anticipazioni</i>	5.187,85	619,74	0,00	0,00	16.100,00	0,00	0,00
<i>Indennità di anzianità e similari al personale cessato dal servizio</i>	0,00	20.263,77	0,00	0,00	23.046,99	8.143,92	0,00
TOTALE INVESTIMENTI	3.288.440,06	217.647,25	1.115.485,29	1.141.193,00	6.616.093,16	1.377.130,36	65.082,58
ONERI COMUNI							
<i>Rimborsi di mutui</i>	6.535,05	0,00	0,00	48.005,56	173.599,87	140.932,08	0,00
<i>Rimborsi di anticipazioni passive</i>	0,00	0,00	0,00	0,00	0,00	0,00	0,00
<i>Rimborsi di obbligazioni</i>	0,00	0,00	0,00	0,00	0,00	0,00	0,00
<i>Restituzioni alle gestione autonome ed anticipazioni</i>	0,00	0,00	0,00	0,00	0,00	0,00	0,00
<i>Estinzioni debiti diversi</i>	0,00	0,00	0,00	0,00	0,00	0,00	0,00
TOTALE ONERI COMUNI	6.535,05	0,00	0,00	48.005,56	173.599,87	140.932,08	0,00
ACCANTONAMENTI PER SPESE FUTURE							
<i>Accantonamenti per uscite future</i>	0,00	0,00	0,00	0,00	0,00	0,00	0,00
TOTALE ACCANTONAMENTI PER SPESE FUTURE	0,00	0,00	0,00	0,00	0,00	0,00	0,00
ACCANTONAMENTO PER RIPRISTINO INVESTIMENTI							
<i>Reinvestimenti di somme derivanti dalla vendita di immobili</i>	0,00	0,00	0,00	0,00	0,00	0,00	0,00
TOTALE ACCANTONAMENTO PER RIPRISTINO INVESTIMENTI	0,00	0,00	0,00	0,00	0,00	0,00	0,00
TOTALE TITOLO II - USCITE IN CONTO CAPITALE	3.294.975,11	217.647,25	1.115.485,29	1.189.198,56	6.789.693,03	1.518.062,44	65.082,58
TITOLO III - GESTIONI SPECIALI							
<i>Gestioni speciali</i>	0,00	0,00	0,00	0,00	0,00	0,00	0,00
TOTALE TITOLO III - GESTIONI SPECIALI	0,00	0,00	0,00	0,00	0,00	0,00	0,00
TITOLO IV - PARTITE DI GIRO							
USCITE AVENTI NATURA DI PARTITE DI GIRO							
<i>Partite di giro</i>	3.394.198,71	887.351,83	4.834.951,10	2.207.750,68	23.511.906,54	1.109.313,70	19.755,35
TOTALE USCITE AVENTI NATURA DI PARTITE DI GIRO	3.394.198,71	887.351,83	4.834.951,10	2.207.750,68	23.511.906,54	1.109.313,70	19.755,35
TOTALE TITOLO IV - PARTITE DI GIRO	3.394.198,71	887.351,83	4.834.951,10	2.207.750,68	23.511.906,54	1.109.313,70	19.755,35
TOTALE USCITE (TIT.I,TIT.II,TIT.III,TIT.IV)	22.215.336,32	6.070.563,38	34.734.170,51	12.413.873,07	77.317.342,06	10.033.796,55	391.146,80
DISAVANZO DI AMMINISTRAZIONE UTILIZZATO							
TOTALE GENERALE USCITE	22.215.336,32	6.070.563,38	34.734.170,51	12.413.873,07	77.317.342,06	10.033.796,55	391.146,80

Croce Rossa Italiana
Rendiconto decisionale regionalizzato 2009

	<i>Piemonte</i>	<i>Puglia</i>	<i>Sardegna</i>	<i>Sicilia</i>	<i>Toscana</i>	<i>Umbria</i>	<i>Val d'aosta</i>
<i>Acquisizione di immobilizzazioni tecniche</i>	5.528.752,36	51.803,85	45.332,43	154.834,29	1.842.130,33	376.921,85	61.620,00
<i>Partecipazione ed acquisto di valori mobiliari</i>	0,00	0,00	0,00	0,00	0,00	0,00	0,00
<i>Concessione di crediti ed anticipazioni</i>	258,23	0,00	0,00	0,00	5.700,00	0,00	0,00
<i>Indennità di anzianità e similari al personale cessato dal servizio</i>	0,00	0,00	0,00	0,00	0,00	3.368,21	0,00
TOTALE INVESTIMENTI	7.344.602,42	76.085,45	45.332,43	154.834,29	1.982.269,73	405.206,40	61.620,00
ONERI COMUNI							
<i>Rimborsi di mutui</i>	33.566,96	0,00	0,00	58.068,09	64.398,15	0,00	0,00
<i>Rimborsi di anticipazioni passive</i>	0,00	0,00	0,00	0,00	0,00	0,00	0,00
<i>Rimborsi di obbligazioni</i>	0,00	0,00	0,00	0,00	0,00	0,00	0,00
<i>Restituzioni alle gestione autonome ed anticipazioni</i>	0,00	0,00	0,00	0,00	0,00	0,00	0,00
<i>Estinzioni debiti diversi</i>	32.764,90	0,00	0,00	0,00	53.503,54	0,00	0,00
TOTALE ONERI COMUNI	66.331,86	0,00	0,00	58.068,09	117.901,69	0,00	0,00
ACCANTONAMENTI PER SPESE FUTURE							
<i>Accantonamenti per uscite future</i>	0,00	0,00	0,00	0,00	0,00	0,00	0,00
TOTALE ACCANTONAMENTI PER SPESE FUTURE	0,00	0,00	0,00	0,00	0,00	0,00	0,00
ACCANTONAMENTO PER RIPRISTINO INVESTIMENTI							
<i>Reinvestimenti di somme derivanti dalla vendita di immobili</i>	0,00	0,00	0,00	0,00	0,00	0,00	0,00
TOTALE ACCANTONAMENTO PER RIPRISTINO INVESTIMENTI	0,00	0,00	0,00	0,00	0,00	0,00	0,00
TOTALE TITOLO II - USCITE IN CONTO CAPITALE	7.410.934,28	76.085,45	45.332,43	212.902,38	2.100.171,42	405.206,40	61.620,00
TITOLO III - GESTIONI SPECIALI							
<i>Gestioni speciali</i>	0,00	0,00	0,00	95.546.053,64	0,00	0,00	0,00
TOTALE TITOLO III - GESTIONI SPECIALI	0,00	0,00	0,00	95.546.053,64	0,00	0,00	0,00
TITOLO IV - PARTITE DI GIRO							
USCITE AVENTI NATURA DI PARTITE DI GIRO							
<i>Partite di giro</i>	11.428.559,49	1.306.639,43	320.787,63	9.600.946,82	2.812.687,58	1.063.437,48	100.514,48
TOTALE USCITE AVENTI NATURA DI PARTITE DI GIRO	11.428.559,49	1.306.639,43	320.787,63	9.600.946,82	2.812.687,58	1.063.437,48	100.514,48
TOTALE TITOLO IV - PARTITE DI GIRO	11.428.559,49	1.306.639,43	320.787,63	9.600.946,82	2.812.687,58	1.063.437,48	100.514,48
TOTALE USCITE (TIT.I,TIT.II,TIT.III,TIT.IV)	51.433.079,54	8.206.219,91	1.687.966,07	109.376.874,02	21.620.139,44	6.162.047,61	833.937,50
DISAVANZO DI AMMINISTRAZIONE UTILIZZATO							
TOTALE GENERALE USCITE	51.433.079,54	8.206.219,91	1.687.966,07	109.376.874,02	21.620.139,44	6.162.047,61	833.937,50

Croce Rossa Italiana
Rendiconto decisionale regionalizzato 2009

	<i>Veneto</i>	<i>Totale generale</i>
Acquisizione di immobilizzazioni tecniche	602.237,35	29.475.189,04
Partecipazione ed acquisto di valori mobiliari	0,00	11.140,00
Concessione di crediti ed anticipazioni	1.400,00	43.665,82
Indennità di anzianità e similari al personale cessato dal servizio	0,00	7.757.397,74
TOTALE INVESTIMENTI	651.784,23	43.837.316,92
ONERI COMUNI		
Rimborsi di mutui	76.015,70	1.828.766,14
Rimborsi di anticipazioni passive	0,00	0,00
Rimborsi di obbligazioni	0,00	0,00
Restituzioni alle gestione autonome ed anticipazioni	0,00	0,00
Estinzioni debiti diversi	0,00	113.100,38
TOTALE ONERI COMUNI	76.015,70	1.941.866,52
ACCANTONAMENTI PER SPESE FUTURE		
Accantonamenti per uscite future	0,00	0,00
TOTALE ACCANTONAMENTI PER SPESE FUTURE	0,00	0,00
ACCANTONAMENTO PER RIPRISTINO INVESTIMENTI		
Reinvestimenti di somme derivanti dalla vendita di immobili	0,00	0,00
TOTALE ACCANTONAMENTO PER RIPRISTINO INVESTIMENTI	0,00	0,00
TOTALE TITOLO II - USCITE IN CONTO CAPITALE	727.799,93	45.779.183,44
TITOLO III - GESTIONI SPECIALI		
Gestioni speciali	0,00	95.546.053,64
TOTALE TITOLO III - GESTIONI SPECIALI	0,00	95.546.053,64
TITOLO IV - PARTITE DI GIRO		
USCITE AVENTI NATURA DI PARTITE DI GIRO		
Partite di giro	709.811,74	350.807.568,16
TOTALE USCITE AVENTI NATURA DI PARTITE DI GIRO	709.811,74	350.807.568,16
TOTALE TITOLO IV - PARTITE DI GIRO	709.811,74	350.807.568,16
TOTALE USCITE (TIT.I,TIT.II,TIT.III,TIT.IV)	7.506.872,36	918.012.415,37
DISAVANZO DI AMMINISTRAZIONE UTILIZZATO		
TOTALE GENERALE USCITE	7.506.872,36	918.012.415,37

Croce Rossa Italiana
Rendiconto decisionale regionalizzato 2009

	<i>Comitato Centrale</i>	<i>C.P. bolzano</i>	<i>C.P. trento</i>	<i>Abruzzo</i>	<i>Basilicata</i>	<i>Calabria</i>	<i>Campania</i>
<i>RIEPILOGO DEI TITOLI</i>							
<i>TITOLO I - USCITE CORRENTI</i>	220.695.430,58	2.852.728,59	3.935.251,93	4.143.160,08	457.738,21	1.650.651,34	6.226.147,01
<i>TITOLO II - USCITE IN CONTO CAPITALE</i>	18.504.239,66	598.782,63	737.349,33	253.950,15	217.267,29	94.902,20	142.495,63
<i>TITOLO III - GESTIONI SPECIALI</i>	0,00	0,00	0,00	0,00	0,00	0,00	0,00
<i>TITOLO IV - PARTITE DI GIRO</i>	283.620.904,34	355.950,42	643.746,65	1.438.626,32	62.469,55	245.301,07	1.131.957,25
<i>TOTALE USCITE (TIT.I,TIT.II,TIT.III,TIT.IV)</i>	522.820.574,58	3.807.461,64	5.316.347,91	5.835.736,55	737.475,05	1.990.854,61	7.500.599,89
<i>DISAVANZO DI AMMINISTRAZIONE UTILIZZATO</i>							
<i>TOTALE GENERALE USCITE</i>	522.820.574,58	3.807.461,64	5.316.347,91	5.835.736,55	737.475,05	1.990.854,61	7.500.599,89

Croce Rossa Italiana
Rendiconto decisionale regionalizzato 2009

	<i>Emilia-romagna</i>	<i>Friuli venezia giulia</i>	<i>Lazio</i>	<i>Liguria</i>	<i>Lombardia</i>	<i>Marche</i>	<i>Molise</i>
<i>RIEPILOGO DEI TITOLI</i>							
<i>TITOLO I - USCITE CORRENTI</i>	15.526.162,50	4.965.564,30	28.783.734,12	9.016.923,83	47.015.742,49	7.406.420,41	306.308,87
<i>TITOLO II - USCITE IN CONTO CAPITALE</i>	3.294.975,11	217.647,25	1.115.485,29	1.189.198,56	6.789.693,03	1.518.062,44	65.082,58
<i>TITOLO III - GESTIONI SPECIALI</i>	0,00	0,00	0,00	0,00	0,00	0,00	0,00
<i>TITOLO IV - PARTITE DI GIRO</i>	3.394.198,71	887.351,83	4.834.951,10	2.207.750,68	23.511.906,54	1.109.313,70	19.755,35
<i>TOTALE USCITE (TIT.I,TIT.II,TIT.III,TIT.IV)</i>	22.215.336,32	6.070.563,38	34.734.170,51	12.413.873,07	77.317.342,06	10.033.796,55	391.146,80
<i>DISAVANZO DI AMMINISTRAZIONE UTILIZZATO</i>							
<i>TOTALE GENERALE USCITE</i>	22.215.336,32	6.070.563,38	34.734.170,51	12.413.873,07	77.317.342,06	10.033.796,55	391.146,80

Croce Rossa Italiana
Rendiconto decisionale regionalizzato 2009

	<i>Piemonte</i>	<i>Puglia</i>	<i>Sardegna</i>	<i>Sicilia</i>	<i>Toscana</i>	<i>Umbria</i>	<i>Val d'aosta</i>
<i>RIEPILOGO DEI TITOLI</i>							
<i>TITOLO I - USCITE CORRENTI</i>	32.593.585,77	6.823.495,03	1.321.846,01	4.016.971,18	16.707.280,44	4.693.403,73	671.803,02
<i>TITOLO II - USCITE IN CONTO CAPITALE</i>	7.410.934,28	76.085,45	45.332,43	212.902,38	2.100.171,42	405.206,40	61.620,00
<i>TITOLO III - GESTIONI SPECIALI</i>	0,00	0,00	0,00	95.546.053,64	0,00	0,00	0,00
<i>TITOLO IV - PARTITE DI GIRO</i>	11.428.559,49	1.306.639,43	320.787,63	9.600.946,82	2.812.687,58	1.063.437,48	100.514,48
<i>TOTALE USCITE (TIT.I,TIT.II,TIT.III,TIT.IV)</i>	51.433.079,54	8.206.219,91	1.687.966,07	109.376.874,02	21.620.139,44	6.162.047,61	833.937,50
<i>DISAVANZO DI AMMINISTRAZIONE UTILIZZATO</i>							
<i>TOTALE GENERALE USCITE</i>	51.433.079,54	8.206.219,91	1.687.966,07	109.376.874,02	21.620.139,44	6.162.047,61	833.937,50

Croce Rossa Italiana
Rendiconto decisionale regionalizzato 2009

	<i>Veneto</i>	<i>Totale generale</i>
<i>RIEPILOGO DEI TITOLI</i>		
<i>TITOLO I - USCITE CORRENTI</i>	6.069.260,69	425.879.610,13
<i>TITOLO II - USCITE IN CONTO CAPITALE</i>	727.799,93	45.779.183,44
<i>TITOLO III - GESTIONI SPECIALI</i>	0,00	95.546.053,64
<i>TITOLO IV - PARTITE DI GIRO</i>	709.811,74	350.807.568,16
<i>TOTALE USCITE (TIT.I,TIT.II,TIT.III,TIT.IV)</i>	7.506.872,36	918.012.415,37
<i>DISAVANZO DI AMMINISTRAZIONE UTILIZZATO</i>		
<i>TOTALE GENERALE USCITE</i>	7.506.872,36	918.012.415,37

Croce Rossa Italiana

Stato Patrimoniale regionalizzato 2009

Croce Rossa Italiana
Stato patrimoniale regionalizzato 2009

	Comitato Centrale	C.P. bolzano	C.P. trento	Abruzzo	Basilicata	Calabria	Campania
ATTIVITA'							
A) CREDITI VERSO LO STATO ED ALTRI ENTI PUBBLICI PER LA PARTECIPAZIONE AL PATRIMONIO INIZIALE							
TOTALE CREDITI VERSO LO STATO ED ALTRI ENTI PUBBLICI PER LA PARTECIPAZIONE AL PATRIMONIO INIZIALE (A)	0.00	0.00	0.00	0.00	0.00	0.00	0.00
B) IMMOBILIZZAZIONI							
I) IMMOBILIZZAZIONI IMMATERIALI							
1) Costi d'impianto ed ampliamento	0.00	0.00	0.00	0.00	0.00	0.00	0.00
2) Costi di ricerca, sviluppo e pubblicità	0.00	0.00	0.00	0.00	0.00	0.00	0.00
3) Diritti di brevetto industriale e diritti di utilizzazione delle opere di ingegno	0.00	0.00	0.00	0.00	0.00	0.00	0.00
4) Concessioni, licenze, marchi e diritti simili	0.00	0.00	0.00	0.00	0.00	0.00	0.00
5) Avviamento	0.00	0.00	0.00	0.00	0.00	0.00	0.00
6) Immobilizzazioni in corso ed acconti	0.00	0.00	0.00	0.00	0.00	0.00	0.00
7) Manutenzioni straordinarie e migliore su beni di terzi	1,966,875.72	0.00	0.00	0.00	0.00	0.00	0.00
8) Altre	0.00	0.00	0.00	0.00	0.00	0.00	0.00
TOTALE IMMOBILIZZAZIONI IMMATERIALI (I)	1,966,875.72	0.00	0.00	0.00	0.00	0.00	0.00
II) IMMOBILIZZAZIONI MATERIALI							
1) Terreni e fabbricati	158,070,220.07	0.00	0.00	0.00	0.00	0.00	0.00
2) Impianti, attrezzature e fabbricati	2,671,144.97	664,756.52	702,221.90	270,734.82	52,826.38	109,103.65	244,329.08
3) Mobili e macchine d'ufficio	3,873,226.94	673,966.02	532,019.31	153,636.57	76,859.91	136,244.22	267,380.59
4) Automezzi e motomezzi	35,948,156.04	0.00	0.00	0.00	0.00	0.00	0.00
5) Costruzioni in corso	5,329,723.27	4,350.00	1,316.48	11,624.35	2,571.85	0.00	2,298.49
6) Mobili ed attrezzature in corso d'acquisto	12,709,230.86	384,039.98	403,876.76	65,014.35	20,134.45	23,796.88	100,687.12
7) Diritti reali di godimento	0.00	0.00	0.00	0.00	0.00	0.00	0.00
8) Altri beni	0.00	0.00	0.00	12,775.30	0.00	5,608.44	4,688.06
TOTALE IMMOBILIZZAZIONI MATERIALI (II)	218,601,702.15	1,727,112.52	1,639,434.45	513,785.39	152,392.59	274,753.19	619,383.34
III) IMMOBILIZZAZIONI FINANZIARIE, CON SEPARATA INDICAZIONE, PER CIASCUNA VOCE, DEI CREDITI E DEGLI IMPORTI ESIGIBILI ENTRO L'ESERCIZIO SUCCESSIVO							
1) Partecipazioni in:							

Croce Rossa Italiana
Stato patrimoniale regionalizzato 2009

	<i>Emilia-romagna</i>	<i>Friuli venezia giulia</i>	<i>Lazio</i>	<i>Liguria</i>	<i>Lombardia</i>	<i>Marche</i>	<i>Molise</i>
ATTIVITA'							
A) CREDITI VERSO LO STATO ED ALTRI ENTI PUBBLICI PER LA PARTECIPAZIONE AL PATRIMONIO INIZIALE							
TOTALE CREDITI VERSO LO STATO ED ALTRI ENTI PUBBLICI PER LA PARTECIPAZIONE AL PATRIMONIO INIZIALE (A)	0.00	0.00	0.00	0.00	0.00	0.00	0.00
B) IMMOBILIZZAZIONI							
I) IMMOBILIZZAZIONI IMMATERIALI							
1) Costi d'impianto ed ampliamento	0.00	0.00	0.00	0.00	0.00	0.00	0.00
2) Costi di ricerca, sviluppo e pubblicità	0.00	0.00	0.00	0.00	0.00	0.00	0.00
3) Diritti di brevetto industriale e diritti di utilizzazione delle opere di ingegno	0.00	0.00	0.00	0.00	0.00	0.00	0.00
4) Concessioni, licenze, marchi e diritti simili	0.00	0.00	0.00	0.00	0.00	0.00	0.00
5) Avviamento	0.00	0.00	0.00	0.00	0.00	0.00	0.00
6) Immobilizzazioni in corso ed acconti	0.00	0.00	0.00	0.00	380.00	0.00	0.00
7) Manutenzioni straordinarie e migliore su beni di terzi	0.00	0.00	0.00	0.00	0.00	0.00	0.00
8) Altre	0.00	0.00	13,425.20	0.00	0.00	0.00	0.00
TOTALE IMMOBILIZZAZIONI IMMATERIALI (I)	0.00	0.00	13,425.20	0.00	380.00	0.00	0.00
II) IMMOBILIZZAZIONI MATERIALI							
1) Terreni e fabbricati	0.00	0.00	0.00	0.00	0.00	0.00	0.00
2) Impianti, attrezzature e fabbricati	1,352,119.45	232,647.42	874,710.41	534,916.67	3,168,268.00	735,510.57	14,644.54
3) Mobili e macchine d'ufficio	1,515,892.47	161,044.85	1,277,883.93	818,632.94	3,035,208.97	733,273.31	32,889.87
4) Automezzi e motomezzi	0.00	0.00	0.00	0.00	0.00	0.00	0.00
5) Costruzioni in corso	568,280.12	0.00	0.00	543,316.97	3,011,759.92	668,850.49	0.00
6) Mobili ed attrezzature in corso d'acquisto	1,211,415.68	163,873.37	563,560.25	863,389.54	2,371,664.76	411,485.54	28,956.14
7) Diritti reali di godimento	0.00	0.00	0.00	0.00	0.00	0.00	0.00
8) Altri beni	24,225.15	26,049.89	6,596.28	37,716.35	1,290,291.28	174,122.77	0.00
TOTALE IMMOBILIZZAZIONI MATERIALI (II)	4,671,932.87	583,615.53	2,722,750.87	2,797,972.47	12,877,192.93	2,723,242.68	76,490.55
III) IMMOBILIZZAZIONI FINANZIARIE, CON SEPARATA INDICAZIONE, PER CIASCUNA VOCE, DEI CREDITI E DEGLI IMPORTI ESIGIBILI ENTRO L'ESERCIZIO SUCCESSIVO							
1) Partecipazioni in:							

Croce Rossa Italiana
Stato patrimoniale regionalizzato 2009

	<i>Piemonte</i>	<i>Puglia</i>	<i>Sardegna</i>	<i>Sicilia</i>	<i>Toscana</i>	<i>Umbria</i>	<i>Val d'aosta</i>
ATTIVITA'							
A) CREDITI VERSO LO STATO ED ALTRI ENTI PUBBLICI PER LA PARTECIPAZIONE AL PATRIMONIO INIZIALE							
TOTALE CREDITI VERSO LO STATO ED ALTRI ENTI PUBBLICI PER LA PARTECIPAZIONE AL PATRIMONIO INIZIALE (A)	0.00	0.00	0.00	0.00	0.00	0.00	0.00
B) IMMOBILIZZAZIONI							
I) IMMOBILIZZAZIONI IMMATERIALI							
1) Costi d'impianto ed ampliamento	0.00	0.00	0.00	0.00	0.00	0.00	0.00
2) Costi di ricerca, sviluppo e pubblicità	0.00	0.00	0.00	0.00	0.00	0.00	0.00
3) Diritti di brevetto industriale e diritti di utilizzazione delle opere di ingegno	0.00	0.00	0.00	0.00	0.00	0.00	0.00
4) Concessioni, licenze, marchi e diritti simili	0.00	0.00	0.00	0.00	0.00	0.00	0.00
5) Avviamento	0.00	0.00	0.00	0.00	0.00	0.00	0.00
6) Immobilizzazioni in corso ed acconti	0.00	0.00	0.00	0.00	0.00	0.00	0.00
7) Manutenzioni straordinarie e migliore su beni di terzi	0.00	0.00	0.00	0.00	0.00	0.00	0.00
8) Altre	0.00	0.00	0.00	0.00	0.00	0.00	0.00
TOTALE IMMOBILIZZAZIONI IMMATERIALI (I)	0.00	0.00	0.00	0.00	0.00	0.00	0.00
II) IMMOBILIZZAZIONI MATERIALI							
1) Terreni e fabbricati	0.00	0.00	0.00	0.00	0.00	0.00	0.00
2) Impianti, attrezzature e fabbricati	1,680,705.57	386,231.88	38,652.99	101,683.51	1,099,757.93	315,734.58	40,804.94
3) Mobili e macchine d'ufficio	2,827,217.38	217,981.37	165,094.66	300,058.72	1,673,347.97	216,015.39	39,316.10
4) Automezzi e motomezzi	0.00	0.00	0.00	0.00	0.00	0.00	0.00
5) Costruzioni in corso	3,650,174.05	25,631.40	0.00	0.00	321,540.34	71,050.00	0.00
6) Mobili ed attrezzature in corso d'acquisto	2,810,320.72	60,549.12	48,448.36	249,105.58	922,222.73	293,043.75	0.00
7) Diritti reali di godimento	0.00	0.00	0.00	0.00	0.00	0.00	0.00
8) Altri beni	364,548.54	22,326.19	0.00	1,616.96	261,712.97	9,981.77	2,487.24
TOTALE IMMOBILIZZAZIONI MATERIALI (II)	11,332,966.26	712,719.96	252,196.01	652,464.77	4,278,581.94	905,825.49	82,608.28
III) IMMOBILIZZAZIONI FINANZIARIE, CON SEPARATA INDICAZIONE, PER CIASCUNA VOCE, DEI CREDITI E DEGLI IMPORTI ESIGIBILI ENTRO L'ESERCIZIO SUCCESSIVO							
1) Partecipazioni in:							

Croce Rossa Italiana
Stato patrimoniale regionalizzato 2009

	<i>Veneto</i>	<i>Totale generale</i>
ATTIVITA'		
A) CREDITI VERSO LO STATO ED ALTRI ENTI PUBBLICI PER LA PARTECIPAZIONE AL PATRIMONIO INIZIALE		
TOTALE CREDITI VERSO LO STATO ED ALTRI ENTI PUBBLICI PER LA PARTECIPAZIONE AL PATRIMONIO INIZIALE (A)	0.00	0.00
B) IMMOBILIZZAZIONI		
I) IMMOBILIZZAZIONI IMMATERIALI		
1) Costi d'impianto ed ampliamento	0.00	0.00
2) Costi di ricerca, sviluppo e pubblicità	0.00	0.00
3) Diritti di brevetto industriale e diritti di utilizzazione delle opere di ingegno	0.00	0.00
4) Concessioni, licenze, marchi e diritti simili	0.00	0.00
5) Avviamento	0.00	0.00
6) Immobilizzazioni in corso ed acconti	0.00	380.00
7) Manutenzioni straordinarie e migliore su beni di terzi	0.00	1,966,875.72
8) Altre	92,135.05	105,560.25
TOTALE IMMOBILIZZAZIONI IMMATERIALI (I)	92,135.05	2,072,815.97
II) IMMOBILIZZAZIONI MATERIALI		
1) Terreni e fabbricati	0.00	158,070,220.07
2) Impianti, attrezzature e fabbricati	638,356.27	15,929,862.05
3) Mobili e macchine d'ufficio	671,521.59	19,398,713.08
4) Automezzi e motomezzi	0.00	35,948,156.04
5) Costruzioni in corso	126,908.62	14,339,396.35
6) Mobili ed attrezzature in corso d'acquisto	251,355.34	23,956,171.28
7) Diritti reali di godimento	0.00	0.00
8) Altri beni	33,567.03	2,278,314.22
TOTALE IMMOBILIZZAZIONI MATERIALI (II)	1,721,708.85	269,920,833.09
III) IMMOBILIZZAZIONI FINANZIARIE, CON SEPARATA INDICAZIONE, PER CIASCUNA VOCE, DEI CREDITI E DEGLI IMPORTI ESIGIBILI ENTRO L'ESERCIZIO SUCCESSIVO		
1) Partecipazioni in:		

Croce Rossa Italiana
Stato patrimoniale regionalizzato 2009

	<i>Veneto</i>	<i>Totale generale</i>
<i>a) imprese controllate</i>	14,500.00	117,700.00
<i>b) imprese collegate</i>	0.00	0.00
<i>c) imprese controllanti</i>	0.00	0.00
<i>d) altre imprese</i>	0.00	0.00
<i>e) altri enti</i>	0.00	0.00
<i>Totale Partecipazioni (1)</i>	14,500.00	117,700.00
2) Crediti:		
<i>a) verso imprese controllate</i>	0.00	0.00
<i>b) verso imprese collegate</i>	0.00	0.00
<i>c) verso lo Stato ed altri soggetti pubblici</i>	0.00	0.00
<i>d) verso altri</i>	0.00	0.00
<i>Totale Crediti (2)</i>	0.00	0.00
3) Altri titoli	43,500.00	244,772.34
4) Crediti finanziari diversi	0.00	54,812.45
TOTALE IMMOBILIZZAZIONI FINANZIARIE, CON SEPARATA INDICAZIONE, PER CIASCUNA VOCE, DEI CREDITI E DEGLI IMPORTI ESIGIBILI ENTRO L'ESERCIZIO SUCCESSIVO (III)	58,000.00	417,284.79
TOTALE IMMOBILIZZAZIONI (B)	1,871,843.90	272,410,933.85
C) ATTIVO CIRCOLANTE		
I) RIMANENZE		
<i>1) Materie prime, sussidiarie e di consumo</i>	0.00	5,113.71
<i>2) Prodotto in corso di lavorazione, semilavorati</i>	0.00	0.00
<i>3) Lavori in corso</i>	0.00	0.00
<i>4) Prodotti finiti e merci</i>	0.00	0.00
<i>5) Acconti</i>	0.00	0.00
TOTALI RIMANENZE (I)	0.00	5,113.71
II) RESIDUI ATTIVI, CON SEPARATA INDICAZIONE, PER CIASCUNA VOCE, DEGLI IMPORTI ESIGIBILI OLTRE L'ESERCIZIO SUCCESSIVO		
<i>1) Crediti verso utenti, clienti, ecc.</i>	0.00	2,000.00
<i>2) Crediti verso personale (prestiti)</i>	0.00	0.00

Croce Rossa Italiana
Stato patrimoniale regionalizzato 2009

	Comitato Centrale	C.P. bolzano	C.P. trento	Abruzzo	Basilicata	Calabria	Campania
3) Crediti verso altre unità CRI	38,443,291.46	0.00	0.00	0.00	0.00	0.00	0.00
4) Crediti verso lo Stato ed altri soggetti pubblici	6,870,169.19	809,638.80	105,536.92	6,050.00	26,584.03	8,500.00	524,109.15
4-bis) Crediti tributari	0.00	0.00	0.00	0.00	0.00	0.00	0.00
4-ter) Imposte anticipate	0.00	0.00	0.00	0.00	0.00	0.00	0.00
5) Crediti diversi	271,187,378.72	1,231,602.29	1,061,680.72	1,775,241.52	295,435.21	1,128,903.11	8,895,043.77
6) Mutui ed anticipazioni attive	35,560.30	0.00	0.00	0.00	0.00	0.00	0.00
TOTALE RESIDUI ATTIVI, CON SEPARATA INDICAZIONE, PER CIASCUNA VOCE, DEGLI IMPORTI ESIGIBILI OLTRE L'ESERCIZIO SUCCESSIVO (II)	316,536,399.67	2,041,241.09	1,167,217.64	1,781,291.52	322,019.24	1,137,403.11	9,419,152.92
III) ATTIVITA' FINANZIARIE CHE NON COSTITUISCONO IMMOBILIZZAZIONI							
1) Partecipazioni in imprese controllate	0.00	0.00	0.00	0.00	0.00	0.00	0.00
2) Partecipazioni in imprese collegate	0.00	0.00	0.00	0.00	0.00	0.00	0.00
3) Altre partecipazioni	0.00	0.00	0.00	0.00	0.00	0.00	0.00
4) Altri titoli	51,645.69	0.00	0.00	0.00	0.00	0.00	0.00
TOTALE ATTIVITA' FINANZIARIE CHE NON COSTITUISCONO IMMOBILIZZAZIONI (III)	51,645.69	0.00	0.00	0.00	0.00	0.00	0.00
IV) DISPONIBILITA' LIQUIDE							
1) Depositi bancari	-41,741,427.58	391,079.86	2,948,522.04	2,111,443.72	558,973.07	659,955.42	1,342,354.28
2) Assegni	0.00	0.00	0.00	0.00	0.00	0.00	0.00
3) Denaro, valori in cassa e cassa c/o tesoreria	0.00	0.00	0.00	0.00	0.00	0.00	0.00
TOTALE DISPONIBILITA' LIQUIDE (IV)	-41,741,427.58	391,079.86	2,948,522.04	2,111,443.72	558,973.07	659,955.42	1,342,354.28
TOTALE ATTIVO CIRCOLANTE (C)	274,846,617.78	2,432,320.95	4,115,739.68	3,892,735.24	880,992.31	1,797,358.53	10,761,507.20
D) RATEI E RISCONTI							
1) Ratei attivi	0.00	0.00	0.00	0.00	0.00	0.00	0.00
2) Risconti attivi	0.00	0.00	0.00	0.00	0.00	0.00	0.00
TOTALE RATEI E RISCONTI (D)	0.00	0.00	0.00	0.00	0.00	0.00	0.00
TOTALE ATTIVITA'	495,415,195.65	4,159,433.47	5,755,174.13	4,406,520.63	1,033,384.90	2,072,111.72	11,380,890.54

Croce Rossa Italiana
Stato patrimoniale regionalizzato 2009

	<i>Emilia-romagna</i>	<i>Friuli venezia giulia</i>	<i>Lazio</i>	<i>Liguria</i>	<i>Lombardia</i>	<i>Marche</i>	<i>Molise</i>
3) Crediti verso altre unità CRI	0.00	0.00	0.00	0.00	0.00	0.00	0.00
4) Crediti verso lo Stato ed altri soggetti pubblici	302,099.88	1,450.00	385,263.21	168,349.94	703,448.67	40,528.43	0.00
4-bis) Crediti tributari	0.00	0.00	0.00	0.00	0.00	0.00	0.00
4-ter) Imposte anticipate	0.00	0.00	0.00	0.00	0.00	0.00	0.00
5) Crediti diversi	7,885,500.88	3,419,174.85	21,182,878.41	7,766,680.52	39,269,619.79	7,959,000.88	408,058.47
6) Mutui ed anticipazioni attive	0.00	0.00	0.00	0.00	783,357.64	0.00	0.00
TOTALE RESIDUI ATTIVI, CON SEPARATA INDICAZIONE, PER CIASCUNA VOCE, DEGLI IMPORTI ESIGIBILI OLTRE L'ESERCIZIO SUCCESSIVO (II)	8,187,600.76	3,420,624.85	21,568,141.62	7,935,030.46	40,756,426.10	7,999,529.31	408,058.47
III) ATTIVITA' FINANZIARIE CHE NON COSTITUISCONO IMMOBILIZZAZIONI							
1) Partecipazioni in imprese controllate	0.00	0.00	0.00	0.00	0.00	0.00	0.00
2) Partecipazioni in imprese collegate	0.00	0.00	0.00	0.00	0.00	0.00	0.00
3) Altre partecipazioni	0.00	0.00	0.00	0.00	0.00	0.00	0.00
4) Altri titoli	0.00	0.00	0.00	0.00	0.00	0.00	0.00
TOTALE ATTIVITA' FINANZIARIE CHE NON COSTITUISCONO IMMOBILIZZAZIONI (III)	0.00	0.00	0.00	0.00	0.00	0.00	0.00
IV) DISPONIBILITA' LIQUIDE							
1) Depositi bancari	12,293,583.28	2,033,891.89	3,737,762.76	8,577,401.76	23,071,824.81	3,720,309.90	113,414.34
2) Assegni	0.00	0.00	0.00	0.00	0.00	0.00	0.00
3) Denaro, valori in cassa e cassa c/o tesoreria	0.00	0.00	0.00	0.00	0.00	0.00	0.00
TOTALE DISPONIBILITA' LIQUIDE (IV)	12,293,583.28	2,033,891.89	3,737,762.76	8,577,401.76	23,071,824.81	3,720,309.90	113,414.34
TOTALE ATTIVO CIRCOLANTE (C)	20,481,184.04	5,454,516.74	25,305,904.38	16,512,432.22	63,832,899.02	11,719,839.21	521,472.81
D) RATEI E RISCONTI							
1) Ratei attivi	0.00	0.00	0.00	0.00	0.00	0.00	0.00
2) Risconti attivi	0.00	0.00	0.00	0.00	0.00	0.00	0.00
TOTALE RATEI E RISCONTI (D)	0.00	0.00	0.00	0.00	0.00	0.00	0.00
TOTALE ATTIVITA'	25,197,914.72	6,239,404.61	28,042,080.45	19,310,404.69	76,714,445.46	14,443,081.89	597,963.36

Croce Rossa Italiana
Stato patrimoniale regionalizzato 2009

	<i>Piemonte</i>	<i>Puglia</i>	<i>Sardegna</i>	<i>Sicilia</i>	<i>Toscana</i>	<i>Umbria</i>	<i>Val d'aosta</i>
3) Crediti verso altre unità CRI	0.00	0.00	0.00	0.00	0.00	0.00	0.00
4) Crediti verso lo Stato ed altri soggetti pubblici	551,453.42	0.00	10,674.40	222,428.03	336,672.45	2,772.90	0.00
4-bis) Crediti tributari	0.00	0.00	0.00	0.00	0.00	0.00	0.00
4-ter) Imposte anticipate	0.00	0.00	0.00	0.00	0.00	0.00	0.00
5) Crediti diversi	19,171,201.40	6,616,653.37	1,255,177.96	53,619,472.78	8,697,637.91	3,034,981.35	246,644.52
6) Mutui ed anticipazioni attive	0.00	0.00	0.00	0.00	1,287.50	0.00	0.00
TOTALE RESIDUI ATTIVI, CON SEPARATA INDICAZIONE, PER CIASCUNA VOCE, DEGLI IMPORTI ESIGIBILI OLTRE L'ESERCIZIO SUCCESSIVO (II)	19,724,654.82	6,616,653.37	1,265,852.36	53,841,900.81	9,035,597.86	3,037,754.25	246,644.52
III) ATTIVITA' FINANZIARIE CHE NON COSTITUISCONO IMMOBILIZZAZIONI							
1) Partecipazioni in imprese controllate	0.00	0.00	0.00	0.00	0.00	0.00	0.00
2) Partecipazioni in imprese collegate	0.00	0.00	0.00	0.00	0.00	0.00	0.00
3) Altre partecipazioni	0.00	0.00	0.00	0.00	0.00	0.00	0.00
4) Altri titoli	127.10	0.00	0.00	0.00	0.00	0.00	0.00
TOTALE ATTIVITA' FINANZIARIE CHE NON COSTITUISCONO IMMOBILIZZAZIONI (III)	127.10	0.00	0.00	0.00	0.00	0.00	0.00
IV) DISPONIBILITA' LIQUIDE							
1) Depositi bancari	26,379,671.55	4,625,378.34	1,020,129.98	2,747,195.32	8,482,825.05	2,212,710.36	164,220.23
2) Assegni	0.00	0.00	0.00	0.00	0.00	0.00	0.00
3) Denaro, valori in cassa e cassa c/o tesoreria	10.33	0.00	0.00	0.00	0.00	0.00	0.00
TOTALE DISPONIBILITA' LIQUIDE (IV)	26,379,681.88	4,625,378.34	1,020,129.98	2,747,195.32	8,482,825.05	2,212,710.36	164,220.23
TOTALE ATTIVO CIRCOLANTE (C)	46,104,929.40	11,242,031.71	2,285,982.34	56,589,096.13	17,518,422.91	5,250,464.61	410,864.75
D) RATEI E RISCONTI							
1) Ratei attivi	0.00	0.00	0.00	0.00	0.00	0.00	0.00
2) Risconti attivi	0.00	0.00	0.00	0.00	0.00	0.00	0.00
TOTALE RATEI E RISCONTI (D)	0.00	0.00	0.00	0.00	0.00	0.00	0.00
TOTALE ATTIVITA'	57,439,886.79	11,954,751.67	2,538,178.35	57,344,760.90	21,797,004.85	6,160,340.10	493,473.03

Croce Rossa Italiana
Stato patrimoniale regionalizzato 2009

	<i>Veneto</i>	<i>Totale generale</i>
3) Crediti verso altre unità CRI	0.00	38,443,291.46
4) Crediti verso lo Stato ed altri soggetti pubblici	27,500.00	11,103,229.42
4-bis) Crediti tributari	0.00	0.00
4-ter) Imposte anticipate	0.00	0.00
5) Crediti diversi	4,025,896.07	470,133,864.50
6) Mutui ed anticipazioni attive	0.00	820,205.44
TOTALE RESIDUI ATTIVI, CON SEPARATA INDICAZIONE, PER CIASCUNA VOCE, DEGLI IMPORTI ESIGIBILI OLTRE L'ESERCIZIO SUCCESSIVO (II)	4,053,396.07	520,502,590.82
III) ATTIVITA' FINANZIARIE CHE NON COSTITUISCONO IMMOBILIZZAZIONI		
1) Partecipazioni in imprese controllate	0.00	0.00
2) Partecipazioni in imprese collegate	0.00	0.00
3) Altre partecipazioni	0.00	0.00
4) Altri titoli	0.00	51,772.79
TOTALE ATTIVITA' FINANZIARIE CHE NON COSTITUISCONO IMMOBILIZZAZIONI (III)	0.00	51,772.79
IV) DISPONIBILITA' LIQUIDE		
1) Depositi bancari	2,363,617.03	67,814,837.41
2) Assegni	0.00	0.00
3) Denaro, valori in cassa e cassa c/o tesoreria	0.00	10.33
TOTALE DISPONIBILITA' LIQUIDE (IV)	2,363,617.03	67,814,847.74
TOTALE ATTIVO CIRCOLANTE (C)	6,417,013.10	588,374,325.06
D) RATEI E RISCONTI		
1) Ratei attivi	0.00	0.00
2) Riscointi attivi	0.00	0.00
TOTALE RATEI E RISCONTI (D)	0.00	0.00
TOTALE ATTIVITA'	8,288,857.00	860,785,258.91

Croce Rossa Italiana
Stato patrimoniale regionalizzato 2009

	Comitato Centrale	C.P. bolzano	C.P. trento	Abruzzo	Basilicata	Calabria	Campania
PASSIVITA'							
A) PATRIMONIO NETTO							
I. Fondo di dotazione	0.00	0.00	0.00	0.00	0.00	0.00	0.00
II. Riserve obbligatorie	0.00	0.00	0.00	0.00	0.00	0.00	0.00
III. Riserve di rivalutazione	0.00	0.00	0.00	0.00	0.00	0.00	0.00
IV. Contributi a fondo perduto	0.00	0.00	0.00	0.00	0.00	0.00	0.00
V. Contributi per ripristini disavanzi	0.00	0.00	0.00	0.00	0.00	0.00	0.00
VI. Riserve statuarie	0.00	0.00	0.00	0.00	0.00	0.00	0.00
VII. Altre riserve distintamente indicate	0.00	0.00	0.00	0.00	0.00	0.00	0.00
VIII. Avanzi (disavanzi) economici portati a nuovo	197,560,970.50	-2,549,416.16	8,238,785.06	3,208,736.52	716,141.93	872,841.06	5,859,508.96
IX. Avanzo (disavanzo) economico d'esercizio	62,591,520.26	-44,609.39	-5,312,434.73	-582,188.48	28,548.41	-165,439.00	168,809.80
TOTALE PATRIMONIO NETTO (A)	260,152,490.76	-2,594,025.55	2,926,350.33	2,626,548.04	744,690.34	707,402.06	6,028,318.76
B) CONTRIBUTI IN CONTO CAPITALE							
1) per contributi a destinazione vincolata	0.00	0.00	0.00	0.00	0.00	0.00	0.00
2) per contributi indistinti per la gestione	0.00	0.00	0.00	0.00	0.00	0.00	0.00
3) per contributi in natura	0.00	0.00	0.00	0.00	0.00	0.00	0.00
TOTALE CONTRIBUTI IN CONTO CAPITALE (B)	0.00	0.00	0.00	0.00	0.00	0.00	0.00
C) FONDI PER RISCHI ED ONERI							
1) per trattamenti di quiescenza e obblighi simili	0.00	0.00	0.00	0.00	0.00	5,760.26	0.00
2) per imposte	0.00	0.00	0.00	0.00	0.00	0.00	0.00
3) per altri rischi ed oneri futuri	3,777,188.68	0.00	0.00	0.00	0.00	0.00	0.00
4) per ripristino investimenti	0.00	0.00	0.00	0.00	0.00	0.00	0.00
5) per garanzia prestiti	89,956.14	0.00	0.00	0.00	0.00	0.00	0.00
TOTALE FONDI PER RISCHI ED ONERI (C)	3,867,144.82	0.00	0.00	0.00	0.00	5,760.26	0.00

Croce Rossa Italiana
Stato patrimoniale regionalizzato 2009

	<i>Emilia-romagna</i>	<i>Friuli venezia giulia</i>	<i>Lazio</i>	<i>Liguria</i>	<i>Lombardia</i>	<i>Marche</i>	<i>Molise</i>
PASSIVITA'							
A) PATRIMONIO NETTO							
<i>I. Fondo di dotazione</i>	0.00	0.00	0.00	0.00	0.00	0.00	0.00
<i>II. Riserve obbligatorie</i>	0.00	0.00	0.00	0.00	0.00	0.00	0.00
<i>III. Riserve di rivalutazione</i>	0.00	0.00	0.00	0.00	0.00	0.00	0.00
<i>IV. Contributi a fondo perduto</i>	0.00	0.00	0.00	0.00	0.00	0.00	0.00
<i>V. Contributi per ripristini disavanzi</i>	0.00	0.00	0.00	0.00	0.00	0.00	0.00
<i>VI. Riserve statuarie</i>	0.00	0.00	0.00	0.00	0.00	0.00	0.00
<i>VII. Altre riserve distintamente indicate</i>	0.00	0.00	0.00	0.00	0.00	0.00	0.00
<i>VIII. Avanzi (disavanzi) economici portati a nuovo</i>	21,827,956.62	2,390,538.82	-3,733,556.85	13,563,916.87	35,008,941.63	8,467,384.26	143,949.87
<i>IX. Avanzo (disavanzo) economico d'esercizio</i>	-5,138,630.29	-790,225.02	-2,688,805.31	-2,496,277.51	-10,470,627.15	-3,159,375.02	-23,987.76
TOTALE PATRIMONIO NETTO (A)	16,689,326.33	1,600,313.80	-6,422,362.16	11,067,639.36	24,538,314.48	5,308,009.24	119,962.11
B) CONTRIBUTI IN CONTO CAPITALE							
<i>1) per contributi a destinazione vincolata</i>	0.00	201,272.34	0.00	0.00	0.00	0.00	0.00
<i>2) per contributi indistinti per la gestione</i>	0.00	0.00	0.00	0.00	0.00	0.00	0.00
<i>3) per contributi in natura</i>	0.00	0.00	0.00	0.00	0.00	0.00	0.00
TOTALE CONTRIBUTI IN CONTO CAPITALE (B)	0.00	201,272.34	0.00	0.00	0.00	0.00	0.00
C) FONDI PER RISCHI ED ONERI							
<i>1) per trattamenti di quiescenza e obblighi simili</i>	0.00	0.00	0.00	16,673.42	30,500.00	0.00	0.00
<i>2) per imposte</i>	0.00	0.00	0.00	0.00	0.00	0.00	0.00
<i>3) per altri rischi ed oneri futuri</i>	0.00	0.00	0.00	0.00	0.00	0.00	0.00
<i>4) per ripristino investimenti</i>	0.00	0.00	0.00	0.00	0.00	0.00	0.00
<i>5) per garanzia prestiti</i>	0.00	0.00	0.00	0.00	0.00	0.00	0.00
TOTALE FONDI PER RISCHI ED ONERI (C)	0.00	0.00	0.00	16,673.42	30,500.00	0.00	0.00

Croce Rossa Italiana
Stato patrimoniale regionalizzato 2009

	<i>Veneto</i>	<i>Totale generale</i>
PASSIVITA'		
A) PATRIMONIO NETTO		
I. Fondo di dotazione	0.00	0.00
II. Riserve obbligatorie	0.00	0.00
III. Riserve di rivalutazione	0.00	0.00
IV. Contributi a fondo perduto	0.00	0.00
V. Contributi per ripiani disavanzi	0.00	0.00
VI. Riserve statuarie	0.00	0.00
VII. Altre riserve distintamente indicate	0.00	0.00
VIII. Avanzi (disavanzi) economici portati a nuovo	7,119,085.89	363,209,514.60
IX. Avanzo (disavanzo) economico d'esercizio	-791,276.19	18,281,030.58
TOTALE PATRIMONIO NETTO (A)	6,327,809.70	381,490,545.18
B) CONTRIBUTI IN CONTO CAPITALE		
1) per contributi a destinazione vincolata	0.00	201,272.34
2) per contributi indistinti per la gestione	0.00	0.00
3) per contributi in natura	0.00	0.00
TOTALE CONTRIBUTI IN CONTO CAPITALE (B)	0.00	201,272.34
C) FONDI PER RISCHI ED ONERI		
1) per trattamenti di quiescenza e obblighi simili	0.00	52,933.68
2) per imposte	0.00	0.00
3) per altri rischi ed oneri futuri	0.00	3,777,188.68
4) per ripristino investimenti	0.00	0.00
5) per garanzia prestiti	0.00	89,956.14
TOTALE FONDI PER RISCHI ED ONERI (C)	0.00	3,920,078.50

Croce Rossa Italiana
Stato patrimoniale regionalizzato 2009

	<i>Veneto</i>	<i>Totale generale</i>
D) TRATTAMENTO DI FINE RAPPORTO DI LAVORO SUBORDINATO		
1) Fondo di liquidazione indennità anzianità personale civile	11,498.06	22,905,806.14
2) Fondo di liquidazione indennità anzianità personale militare	0.00	11,233,743.48
TOTALE TRATTAMENTO DI FINE RAPPORTO DI LAVORO SUBORDINATO (D)	11,498.06	34,139,549.62
E) RESIDUI PASSIVI, CON SEPARATA INDICAZIONE, PER CIASCUNA VOCE, DEGLI IMPORTI ESIGIBILI OLTRE L'ESERCIZIO SUCCESSIVO		
1) Obbligazioni	0.00	0.00
2) verso banche (mutui)	0.00	8,011,204.11
3) verso altri finanziatori	0.00	0.00
4) acconti	0.00	0.00
5) debiti verso altri fornitori	1,208,563.83	85,051,309.96
6) debiti verso personale	45,564.61	78,544,859.30
7) debiti verso altre unita' CRI	42,745.93	43,999,636.48
8) debiti tributari	0.00	0.00
9) debiti verso istituti di previdenza e sicurezza sociale	0.00	0.00
10) debiti per obbligazioni destinate a terzi	0.00	11,500,042.86
11) debiti verso lo Stato ed altri soggetti pubblici	0.00	0.00
12) debiti diversi	652,674.87	213,926,760.56
TOTALE RESIDUI PASSIVI, CON SEPARATA INDICAZIONE, PER CIASCUNA VOCE, DEGLI IMPORTI ESIGIBILI OLTRE L'ESERCIZIO SUCCESSIVO (E)	1,949,549.24	441,033,813.27
F) DEBITI BANCARI E FINANZIARI		
1) Debiti verso la cassa DD.PP. per mutui	0.00	0.00
TOTALE DEBITI BANCARI E FINANZIARI (F)	0.00	0.00
G) RATEI E RISCONTI		
1) Ratei passivi	0.00	0.00
2) Risconti passivi	0.00	0.00

Croce Rossa Italiana
Stato patrimoniale regionalizzato 2009

	<i>Comitato Centrale</i>	<i>C.P. bolzano</i>	<i>C.P. trento</i>	<i>Abruzzo</i>	<i>Basilicata</i>	<i>Calabria</i>	<i>Campania</i>
3) <i>Aggio passivi</i>	0.00	0.00	0.00	0.00	0.00	0.00	0.00
4) <i>Riserve tecniche</i>	0.00	0.00	0.00	0.00	0.00	0.00	0.00
TOTALE RATEI E RISCOINTI (G)	0.00	0.00	0.00	0.00	0.00	0.00	0.00
TOTALE PASSIVITA'	495,415,195.65	4,159,433.47	5,755,174.13	4,406,520.63	1,033,384.90	2,072,111.72	11,380,890.54

Croce Rossa Italiana
Stato patrimoniale regionalizzato 2009

	<i>Emilia-romagna</i>	<i>Friuli venezia giulia</i>	<i>Lazio</i>	<i>Liguria</i>	<i>Lombardia</i>	<i>Marche</i>	<i>Molise</i>
3) <i>Aggio passivi</i>	0.00	0.00	0.00	0.00	0.00	0.00	0.00
4) <i>Riserve tecniche</i>	0.00	0.00	0.00	0.00	0.00	0.00	0.00
TOTALE RATEI E RISCONTI (G)	0.00	0.00	0.00	0.00	0.00	0.00	0.00
TOTALE PASSIVITA'	25,197,914.72	6,239,404.61	28,042,080.45	19,310,404.69	76,714,445.46	14,443,081.89	597,963.36

Croce Rossa Italiana
Stato patrimoniale regionalizzato 2009

	<i>Piemonte</i>	<i>Puglia</i>	<i>Sardegna</i>	<i>Sicilia</i>	<i>Toscana</i>	<i>Umbria</i>	<i>Val d'aosta</i>
3) Aggio passivi	0.00	0.00	0.00	0.00	0.00	0.00	0.00
4) Riserve tecniche	0.00	0.00	0.00	0.00	0.00	0.00	0.00
TOTALE RATEI E RISCONTI (G)	0.00	0.00	0.00	0.00	0.00	0.00	0.00
TOTALE PASSIVITA'	57,439,886.79	11,954,751.67	2,538,178.35	57,344,760.90	21,797,004.85	6,160,340.10	493,473.03

Croce Rossa Italiana
Stato patrimoniale regionalizzato 2009

	<i>Veneto</i>	<i>Totale generale</i>
3) <i>Aggio passivi</i>	0.00	0.00
4) <i>Riserve tecniche</i>	0.00	0.00
TOTALE RATEI E RISCONTI (G)	0.00	0.00
TOTALE PASSIVITA'	8,288,857.00	860,785,258.91

Croce Rossa Italiana

Conto economico regionalizzato 2009

Croce Rossa Italiana
Conto economico regionalizzato 2009

	Friuli venezia giulia		Lazio		Liguria		Lombardia	
	2009	2008	2009	2008	2009	2008	2009	2008
A) VALORE DELLA PRODUZIONE								
1) Proventi e corrispettivi per la produzione delle prestazioni e-o dei servizi *	3,153,657.12	3,136,624.49	23,304,265.96	21,725,161.58	7,724,956.03	7,694,203.12	43,775,056.61	42,199,803.97
2) Variaz. delle rimanenze prodotti in corso di lavorazione, semilavorati e finiti	0.00	0.00	0.00	7,436.00	0.00	0.00	0.00	10,327.04
3) Variazione dei lavori in corso su ordinazione	0.00	0.00	0.00	0.00	0.00	0.00	0.00	0.00
4) Incrementi di immobilizzazioni per lavori interni	0.00	0.00	0.00	0.00	0.00	0.00	0.00	0.00
5) Altri ricavi e proventi, con separata indicaz. contrib. di compet. dell'esercizio								
a) Contributi dello Stato e di altri Enti del settore pubblico								
b) Trasferimenti dell'Unione Europea ECHO								
c) Altri contributi e trasferimenti								
d) Altri ricavi								
Totale Altri ricavi e proventi, con separata indicaz. contrib. di compet. (5)	1,784,958.07	2,117,619.24	5,696,106.05	2,582,782.48	3,157,455.41	3,216,136.18	8,022,864.59	8,995,619.70
TOTALE VALORE DELLA PRODUZIONE (A)	4,938,615.19	5,254,243.73	29,000,372.01	24,315,380.06	10,882,411.44	10,910,339.30	51,797,921.20	51,205,750.71
B) COSTI DELLA PRODUZIONE								
6) per materie prime, sussidiarie, consumo e merci **	940,905.68	955,236.33	5,860,571.39	5,958,246.30	2,742,552.79	2,900,826.70	8,732,270.16	12,149,727.40
7) per servizi **	753,759.10	802,264.27	8,671,709.02	8,616,134.46	2,212,775.10	1,992,747.24	11,065,544.84	7,011,737.58
8) per godimento beni di terzi **	122,927.04	189,953.40	315,387.44	775,142.55	327,422.93	346,368.59	1,189,987.83	881,156.14
9) per il personale **								
a) salari e stipendi								
b) oneri sociali								
c) trattamento di fine rapporto								
d) trattamento di quiescenza e simili								
e) altri costi								
Totale per il personale ** (9)	1,612,878.90	1,712,069.44	12,667,685.57	12,411,448.38	2,218,768.45	2,317,756.46	19,401,084.49	19,277,477.42
10) Ammortamenti e svalutazioni								
a) Ammortamento delle immobilizzazioni immateriali								
b) Ammortamento delle immobilizzazioni materiali								
c) Altre svalutazioni delle immobilizzazioni								
d) Svalutazioni dei crediti compresi nell'attivo circolante e delle disponibilità liquide								
Totale Ammortamenti e svalutazioni (10)	354,338.43	208,160.38	1,618,970.38	1,062,250.81	1,491,187.93	1,359,017.20	6,129,585.20	5,516,471.65
11) Variaz. delle rimanenze di materie prime, sussidiarie, di consumo e merci	0.00	0.00	0.00	0.00	0.00	0.00	0.00	0.00
12) Accantonamenti per rischi	0.00	0.00	0.00	0.00	0.00	0.00	848.84	4,000.00
13) Accantonamenti ai fondi per oneri	33,000.00	0.00	115,896.19	5,934.39	198,710.95	374,452.81	483,224.18	1,045,610.02
14) Oneri diversi di gestione	1,550,704.38	1,584,693.34	1,133,844.42	749,754.13	1,605,017.72	2,241,478.37	6,486,937.95	5,832,987.21
TOTALE COSTI DELLA PRODUZIONE (B)	5,368,513.53	5,452,377.16	30,384,064.41	29,578,911.02	10,796,435.87	11,532,647.37	53,489,483.49	51,719,167.42
DIFFERENZA TRA VALORE E COSTI DELLA PRODUZIONE (A-B)	-429,898.34	-198,133.43	-1,383,692.40	-5,263,530.96	85,975.57	-622,308.07	-1,691,562.29	-513,416.71
PROVENTI ED ONERI FINANZIARI								
15) Proventi da partecipazioni	0.00	0.00	0.00	0.00	0.00	1,620.95	0.00	0.00

Croce Rossa Italiana
Conto economico regionalizzato 2009

	Marche		Molise		Piemonte		Puglia	
	2009	2008	2009	2008	2009	2008	2009	2008
A) VALORE DELLA PRODUZIONE								
1) Proventi e corrispettivi per la produzione delle prestazioni e-o dei servizi *	6,741,344.50	6,099,617.77	155,764.08	161,967.93	31,589,027.13	29,728,691.72	7,495,723.47	8,085,926.23
2) Variaz. delle rimanenze prodotti in corso di lavorazione, semilavorati e finiti	0.00	0.00	0.00	0.00	3,813.60	0.00	0.00	0.00
3) Variazione dei lavori in corso su ordinazione	0.00	0.00	0.00	0.00	0.00	0.00	0.00	0.00
4) Incrementi di immobilizzazioni per lavori interni	0.00	0.00	0.00	0.00	0.00	102,996.94	0.00	0.00
5) Altri ricavi e proventi, con separata indicaz. contrib. di compet. dell'esercizio								
a) Contributi dello Stato e di altri Enti del settore pubblico								
b) Trasferimenti dell'Unione Europea ECHO								
c) Altri contributi e trasferimenti								
d) Altri ricavi								
Totale Altri ricavi e proventi, con separata indicaz. contrib. di compet. (5)	1,892,376.47	2,094,278.36	201,770.34	267,706.50	7,569,987.03	7,997,991.22	657,605.70	673,526.55
TOTALE VALORE DELLA PRODUZIONE (A)	8,633,720.97	8,193,896.13	357,534.42	429,674.43	39,162,827.76	37,829,679.88	8,153,329.17	8,759,452.78
B) COSTI DELLA PRODUZIONE								
6) per materie prime, sussidiarie, consumo e merci **	2,027,224.87	2,078,309.56	89,796.37	129,237.70	10,806,396.60	13,519,498.88	2,785,922.48	3,400,233.60
7) per servizi **	1,646,948.35	1,429,460.51	73,965.22	90,707.66	7,554,343.49	4,615,959.48	1,399,088.99	1,198,817.11
8) per godimento beni di terzi **	55,604.84	50,651.66	53,873.49	44,323.18	541,273.28	513,376.95	23,599.88	14,051.00
9) per il personale **								
a) salari e stipendi								
b) oneri sociali								
c) trattamento di fine rapporto								
d) trattamento di quiescenza e simili								
e) altri costi								
Totale per il personale ** (9)	2,790,071.94	2,755,388.62	36,565.81	51,870.16	8,285,014.26	8,253,720.30	2,023,424.88	2,000,998.86
10) Ammortamenti e svalutazioni								
a) Ammortamento delle immobilizzazioni immateriali								
b) Ammortamento delle immobilizzazioni materiali								
c) Altre svalutazioni delle immobilizzazioni								
d) Svalutazioni dei crediti compresi nell'attivo circolante e delle disponibilità liquide								
Totale Ammortamenti e svalutazioni (10)	1,663,823.04	1,904,990.13	27,908.40	89,262.68	4,895,765.27	4,985,160.06	292,374.67	479,619.62
11) Variaz. delle rimanenze di materie prime, sussidiarie, di consumo e merci	0.00	0.00	0.00	0.00	0.00	0.00	0.00	0.00
12) Accantonamenti per rischi	0.00	0.00	0.00	0.00	0.00	0.00	0.00	0.00
13) Accantonamenti ai fondi per oneri	27,544.02	32,200.00	0.00	0.00	174,163.44	581,311.54	0.00	37,174.28
14) Oneri diversi di gestione	866,944.98	568,205.67	51,523.62	47,034.34	5,345,127.28	5,885,016.59	587,475.88	777,557.03
TOTALE COSTI DELLA PRODUZIONE (B)	9,078,162.04	8,819,206.15	333,632.91	452,435.72	37,602,083.62	38,354,043.80	7,111,886.78	7,908,451.50
DIFFERENZA TRA VALORE E COSTI DELLA PRODUZIONE (A-B)	-444,441.07	-625,310.02	23,901.51	-22,761.29	1,560,744.14	-524,363.92	1,041,442.39	851,001.28
PROVENTI ED ONERI FINANZIARI								
15) Proventi da partecipazioni	0.00	0.00	0.00	0.00	0.00	31,717.23	0.00	0.00

Croce Rossa Italiana
Conto economico regionalizzato 2009

	Sardegna		Sicilia		Toscana		Umbria	
	2009	2008	2009	2008	2009	2008	2009	2008
A) VALORE DELLA PRODUZIONE								
1) Proventi e corrispettivi per la produzione delle prestazioni e-o dei servizi *	720,320.13	644,783.90	987,765.66	943,914.81	13,791,198.97	14,109,719.22	4,061,612.12	3,846,782.31
2) Variaz. delle rimanenze prodotti in corso di lavorazione, semilavorati e finiti	0.00	0.00	0.00	0.00	0.00	0.00	0.00	0.00
3) Variazione dei lavori in corso su ordinazione	0.00	0.00	0.00	0.00	0.00	0.00	0.00	0.00
4) Incrementi di immobilizzazioni per lavori interni	0.00	0.00	0.00	0.00	0.00	0.00	0.00	0.00
5) Altri ricavi e proventi, con separata indicaz. contrib. di compet. dell'esercizio								
a) Contributi dello Stato e di altri Enti del settore pubblico								
b) Trasferimenti dell'Unione Europea ECHO								
c) Altri contributi e trasferimenti								
d) Altri ricavi								
Totale Altri ricavi e proventi, con separata indicaz. contrib. di compet. (5)	669,423.73	862,965.00	3,038,569.55	2,518,624.27	4,427,006.62	4,035,907.41	839,282.08	863,425.51
TOTALE VALORE DELLA PRODUZIONE (A)	1,389,743.86	1,507,748.90	4,026,335.21	3,462,539.08	18,218,205.59	18,145,626.63	4,900,894.20	4,710,207.82
B) COSTI DELLA PRODUZIONE								
6) per materie prime, sussidiarie, consumo e merci **	340,464.30	374,611.77	666,778.18	814,416.79	4,173,529.50	4,511,804.31	1,349,121.66	1,633,754.11
7) per servizi **	765,321.19	802,728.47	1,421,899.70	1,519,406.19	3,975,469.09	3,777,557.81	644,893.62	402,769.80
8) per godimento beni di terzi **	99,986.81	127,813.21	165,074.01	159,005.68	885,776.71	742,517.70	132,972.97	130,754.83
9) per il personale **								
a) salari e stipendi								
b) oneri sociali								
c) trattamento di fine rapporto								
d) trattamento di quiescenza e simili								
e) altri costi								
Totale per il personale ** (9)	42,131.92	45,687.84	142,199.45	166,096.29	5,404,252.46	5,784,455.83	2,230,171.06	2,044,411.49
10) Ammortamenti e svalutazioni								
a) Ammortamento delle immobilizzazioni immateriali								
b) Ammortamento delle immobilizzazioni materiali								
c) Altre svalutazioni delle immobilizzazioni								
d) Svalutazioni dei crediti compresi nell'attivo circolante e delle disponibilità liquide								
Totale Ammortamenti e svalutazioni (10)	163,253.87	164,941.99	378,756.34	601,677.07	2,226,933.62	2,423,369.28	294,462.54	529,581.40
11) Variaz. delle rimanenze di materie prime, sussidiarie, di consumo e merci	0.00	0.00	0.00	0.00	0.00	0.00	0.00	0.00
12) Accantonamenti per rischi	0.00	0.00	0.00	0.00	0.00	0.00	0.00	0.00
13) Accantonamenti ai fondi per oneri	0.00	0.00	0.00	50,311.52	163,830.69	102,627.42	3,368.21	0.00
14) Oneri diversi di gestione	72,185.29	84,730.39	1,578,754.30	572,479.93	2,094,480.45	2,598,300.09	317,789.03	336,066.21
TOTALE COSTI DELLA PRODUZIONE (B)	1,483,343.38	1,600,513.67	4,353,461.98	3,883,393.47	18,924,272.52	19,940,632.44	4,972,779.09	5,077,337.84
DIFFERENZA TRA VALORE E COSTI DELLA PRODUZIONE (A-B)	-93,599.52	-92,764.77	-327,126.77	-420,854.39	-706,066.93	-1,795,005.81	-71,884.89	-367,130.02
PROVENTI ED ONERI FINANZIARI								
15) Proventi da partecipazioni	0.00	1.70	0.00	0.00	0.00	1,822.58	0.00	0.00

Croce Rossa Italiana
Conto economico regionalizzato 2009

	Comitato Centrale		C.P. bolzano		C.P. trento		Abruzzo	
	2009	2008	2009	2008	2009	2008	2009	2008
16) Altri proventi finanziari								
a) crediti iscritti nelle immobilizzazioni								
b) di titoli iscritti nelle immobilizzazioni che non costituiscono partecipazioni								
c) di titoli iscritti nell'attivo circolante che non costituiscono partecipazioni								
d) proventi diversi dai precedenti								
Totale Altri proventi finanziari (16)	907.75	191,692.16	0.00	0.00	53,895.94	105,034.60	10,941.15	69,229.39
17) Interessi ed altri oneri finanziari	-2,281,075.28	-4,606,457.72	-8,256.57	-30,681.39	-934.64	-762.65	-18,981.74	-20,412.39
17-Bis) Utili e perdite su cambi	0.00	0.00	0.00	0.00	0.00	0.00	0.00	0.00
TOTALE PROVENTI ED ONERI FINANZIARI (C)	-2,280,167.53	-4,414,765.56	-8,256.57	-30,681.39	52,961.30	104,271.95	-8,040.59	48,817.00
D) RETTIFICHE DI VALORE DI ATTIVITA' FINANZIARIE								
18) Rivalutazioni								
a) di partecipazioni								
b) di immobilizzazioni finanziarie								
c) di titoli iscritti nell'attivo circolante								
Totale Rivalutazioni (19)								
19) Svalutazioni								
a) di partecipazioni								
b) di immobilizzazioni finanziarie								
c) di titoli iscritti nell'attivo circolante								
Totale Svalutazioni (19)	0.00	0.00	0.00	0.00	0.00	0.00	0.00	0.00
TOTALE RETTIFICHE DI VALORE DI ATTIVITA' FINANZIARIE (D)	0.00	0.00	0.00	0.00	0.00	0.00	0.00	0.00
E) PROVENTI ED ONERI STRAORDINARI								
20) Proventi, con indicaz. delle plusvalenze da alienaz. i cui ricavi non sono iscriv. a	2,014,444.00	0.00	6,000.00	0.00	43,643.34	0.00	0.00	4,873.71
21) Oneri straord., con indicaz. delle minusvalenze da alienaz. i cui effetti non conta	0.00	0.00	-22,235.78	-43,752.07	-14,400.00	-599.95	1,083.34	0.00
22) Sopravv. attive ed insussist. del passivo derivanti dalla gestione dei residui	0.00	6,288,077.77	0.00	22,161.77	2,417,392.57	0.00	40,764.30	770,577.85
23) Sopravvenienze attive da immobilizzazioni materiali (donazioni)	281,521.51	121,584.62	0.00	67,145.79	0.00	36,233.26	28,500.00	160,308.17
24) Sopravv. passive ed insussist. dell'attivo derivanti dalla gestione dei residui	0.00	-9,548,476.10	0.00	0.00	-2,330,759.31	-70.00	-24,202.59	-149,465.23
25) Insussist. dell'attivo da immobilizz. materiali (eliminaz. beni ed impianti)	-2,296,368.84	-2,331,670.62	260,228.30	0.00	-2,506,616.04	30,900.00	23,232.75	-257,644.97
26) Variazioni dei valori beni iscritti nei conti d'ordine	40,429,701.86	106,896,866.30	-479,872.73	-553,026.88	-2,884,296.37	-2,492,857.31	-768,140.23	-2,779,027.72
TOTALE PROVENTI ED ONERI STRAORDINARI (E)	40,429,298.53	101,426,381.97	-235,880.21	-507,471.39	-5,275,035.81	-2,426,394.00	-698,762.43	-2,250,378.19
RISULTATI PRIMA DELLE IMPOSTE (A - B +/- C +/- D +/- E)	62,591,520.26	120,475,484.76	-44,609.39	-1,016,239.44	-5,312,434.73	-2,018,613.52	-582,188.48	-2,599,212.50
IMPOSTE DI ESERCIZIO								
AVANZO / DISAVANZO / PAREGGIO ECONOMICO	62,591,520.26	120,475,484.76	-44,609.39	-1,016,239.44	-5,312,434.73	-2,018,613.52	-582,188.48	-2,599,212.50

Croce Rossa Italiana
Conto economico regionalizzato 2009

	Basilicata		Calabria		Campania		Emilia-romagna	
	2009	2008	2009	2008	2009	2008	2009	2008
16) Altri proventi finanziari								
a) crediti iscritti nelle immobilizzazioni								
b) di titoli iscritti nelle immobilizzazioni che non costituiscono partecipazioni								
c) di titoli iscritti nell'attivo circolante che non costituiscono partecipazioni								
d) proventi diversi dai precedenti								
Totale Altri proventi finanziari (16)	7,007.83	20,671.37	3,436.87	21,285.07	9,366.06	63,926.20	125,720.28	360,258.34
17) Interessi ed altri oneri finanziari	-1,834.47	-1,331.54	-798.66	-3,026.04	-2,611.65	-2,259.63	-19,453.69	-19,386.53
17-Bis) Utili e perdite su cambi	0.00	0.00	0.00	0.00	0.00	-136.89	0.00	0.00
TOTALE PROVENTI ED ONERI FINANZIARI (C)	5,173.36	19,339.83	2,638.21	18,259.03	6,754.41	61,529.68	106,266.59	340,871.81
D) RETTIFICHE DI VALORE DI ATTIVITA' FINANZIARIE								
18) Rivalutazioni								
a) di partecipazioni								
b) di immobilizzazioni finanziarie								
c) di titoli iscritti nell'attivo circolante								
Totale Rivalutazioni (19)								
19) Svalutazioni								
a) di partecipazioni								
b) di immobilizzazioni finanziarie								
c) di titoli iscritti nell'attivo circolante								
Totale Svalutazioni (19)	0.00	0.00	0.00	0.00	0.00	0.00	0.00	0.00
TOTALE RETTIFICHE DI VALORE DI ATTIVITA' FINANZIARIE (D)	0.00	0.00	0.00	0.00	0.00	0.00	0.00	0.00
E) PROVENTI ED ONERI STRAORDINARI								
20) Proventi, con indicaz. delle plusvalenze da alienaz. i cui ricavi non sono iscriv. a	145,527.98	15,243.11	1,267.33	0.00	0.00	0.00	190,063.91	154,354.26
21) Oneri straord., con indicaz. delle minusvalenze da alienaz. i cui effetti non conta	0.00	0.00	0.00	0.00	0.00	0.00	32,648.00	-72,509.39
22) Sopravv. attive ed insussist. del passivo derivanti dalla gestione dei residui	1,249.82	22,544.55	79,632.71	56,568.37	1,368,469.13	117,316.78	103,440.20	674,856.00
23) Sopravvenienze attive da immobilizzazioni materiali (donazioni)	41,272.00	0.00	2,400.00	1,650.62	8,966.12	190,557.49	249,663.26	495,469.71
24) Sopravv. passive ed insussist. dell'attivo derivanti dalla gestione dei residui	-102.57	-10,487.15	-55,323.69	-24,800.96	-456,979.68	-78,993.31	-467,999.84	-379,179.82
25) Insussist. dell'attivo da immobilizz. materiali (eliminaz. beni ed impianti)	0.00	-1,071.46	-29,512.17	-7,621.62	-317,284.64	-53,683.33	-221,548.72	-366,454.36
26) Variazioni dei valori beni iscritti nei conti d'ordine	-254,143.30	-2,359,311.28	-142,276.43	-2,521,193.62	-124,353.66	-4,747,964.30	-4,387,410.05	-9,117,862.27
TOTALE PROVENTI ED ONERI STRAORDINARI (E)	-66,196.07	-2,333,082.23	-143,812.25	-2,495,397.21	478,817.27	-4,572,766.67	-4,501,143.24	-8,611,325.87
RISULTATI PRIMA DELLE IMPOSTE (A - B +/-C +/- D +/- E)	28,548.41	-2,332,237.36	-165,439.00	-2,834,761.16	168,809.80	-5,297,388.87	-5,138,630.29	-8,385,186.08
IMPOSTE DI ESERCIZIO								
AVANZO / DISAVANZO / PAREGGIO ECONOMICO	28,548.41	-2,332,237.36	-165,439.00	-2,834,761.16	168,809.80	-5,297,388.87	-5,138,630.29	-8,385,186.08

Croce Rossa Italiana
Conto economico regionalizzato 2009

	Friuli venezia giulia		Lazio		Liguria		Lombardia	
	2009	2008	2009	2008	2009	2008	2009	2008
16) Altri proventi finanziari								
a) crediti iscritti nelle immobilizzazioni								
b) di titoli iscritti nelle immobilizzazioni che non costituiscono partecipazioni								
c) di titoli iscritti nell'attivo circolante che non costituiscono partecipazioni								
d) proventi diversi dai precedenti								
Totale Altri proventi finanziari (16)	12,456.32	50,722.77	32,967.43	47,558.34	97,149.61	240,081.38	238,409.40	652,053.69
17) Interessi ed altri oneri finanziari	-4,652.97	-4,808.44	-18,640.09	-20,096.06	-37,220.26	-52,897.66	-162,970.97	-114,074.77
17-Bis) Utili e perdite su cambi	0.00	0.00	0.00	0.00	0.00	0.00	0.00	-6,401.40
TOTALE PROVENTI ED ONERI FINANZIARI (C)	7,803.35	45,914.33	14,327.34	27,462.28	59,929.35	188,804.67	75,438.43	531,577.52
D) RETTIFICHE DI VALORE DI ATTIVITA' FINANZIARIE								
18) Rivalutazioni								
a) di partecipazioni								
b) di immobilizzazioni finanziarie								
c) di titoli iscritti nell'attivo circolante								
Totale Rivalutazioni (19)								
19) Svalutazioni								
a) di partecipazioni								
b) di immobilizzazioni finanziarie								
c) di titoli iscritti nell'attivo circolante								
Totale Svalutazioni (19)	0.00	-22,122.12	0.00	0.00	0.00	0.00	-16,353.00	0.00
TOTALE RETTIFICHE DI VALORE DI ATTIVITA' FINANZIARIE (D)	0.00	-22,122.12	0.00	0.00	0.00	0.00	-16,353.00	0.00
E) PROVENTI ED ONERI STRAORDINARI								
20) Proventi, con indicaz. delle plusvalenze da alienaz. i cui ricavi non sono iscriv. a	43,816.12	103,334.37	2,000.00	231,580.00	197,247.09	149,076.52	160,622.16	94,912.46
21) Oneri straord., con indicaz. delle minusvalenze da alienaz. i cui effetti non conta	5,373.83	-35,098.45	0.00	0.00	0.00	0.00	153,849.31	-1,456.33
22) Sopravv. attive ed insussist. del passivo derivanti dalla gestione dei residui	27,282.75	225,530.18	327,848.64	161,302.12	222,438.66	801,852.28	1,973,309.66	4,910,803.19
23) Sopravvenienze attive da immobilizzazioni materiali (donazioni)	1,413.00	1,115.00	66,919.60	118,578.67	126,827.29	117,623.65	442,131.24	760,363.80
24) Sopravv. passive ed insussist. dell'attivo derivanti dalla gestione dei residui	-148,247.67	-194,998.15	-404,561.69	-937,675.55	-115,871.56	-138,442.07	-1,623,978.23	-875,414.73
25) Insussist. dell'attivo da immobilizz. materiali (eliminaz. beni ed impianti)	-41,550.03	15,086.29	-51,223.66	-32,910.87	-96,403.32	-897,060.39	-723,123.24	-3,637,423.90
26) Variazioni dei valori beni iscritti nei conti d'ordine	-256,218.03	-717,615.61	-1,260,423.14	-995,196.90	-2,976,420.59	-10,709,106.18	-9,220,961.19	-22,141,926.57
TOTALE PROVENTI ED ONERI STRAORDINARI (E)	-368,130.03	-602,646.37	-1,319,440.25	-1,454,322.53	-2,642,182.43	-10,676,056.19	-8,838,150.29	-20,890,142.08
RISULTATI PRIMA DELLE IMPOSTE (A - B +/- C +/- D +/- E)	-790,225.02	-776,987.59	-2,688,805.31	-6,690,391.21	-2,496,277.51	-11,109,559.59	-10,470,627.15	-20,871,981.27
IMPOSTE DI ESERCIZIO								
AVANZO / DISAVANZO / PAREGGIO ECONOMICO	-790,225.02	-776,987.59	-2,688,805.31	-6,690,391.21	-2,496,277.51	-11,109,559.59	-10,470,627.15	-20,871,981.27

Croce Rossa Italiana
Conto economico regionalizzato 2009

	Marche		Molise		Piemonte		Puglia	
	2009	2008	2009	2008	2009	2008	2009	2008
16) Altri proventi finanziari								
a) crediti iscritti nelle immobilizzazioni								
b) di titoli iscritti nelle immobilizzazioni che non costituiscono partecipazioni								
c) di titoli iscritti nell'attivo circolante che non costituiscono partecipazioni								
d) proventi diversi dai precedenti								
Totale Altri proventi finanziari (16)	32,696.93	92,961.39	951.16	1,230.50	203,006.71	560,426.41	27,455.14	23,393.70
17) Interessi ed altri oneri finanziari	-27,769.35	-46,018.63	-584.36	-228.73	-42,669.36	-48,829.66	-3,982.92	-19,161.44
17-Bis) Utili e perdite su cambi	0.00	0.00	0.00	0.00	0.00	0.00	0.00	0.00
TOTALE PROVENTI ED ONERI FINANZIARI (C)	4,927.58	46,942.76	366.80	1,001.77	160,337.35	543,313.98	23,472.22	4,232.26
D) RETTIFICHE DI VALORE DI ATTIVITA' FINANZIARIE								
18) Rivalutazioni								
a) di partecipazioni								
b) di immobilizzazioni finanziarie								
c) di titoli iscritti nell'attivo circolante								
Totale Rivalutazioni (19)								
19) Svalutazioni								
a) di partecipazioni								
b) di immobilizzazioni finanziarie								
c) di titoli iscritti nell'attivo circolante								
Totale Svalutazioni (19)	0.00	0.00	0.00	0.00	0.00	0.00	0.00	0.00
TOTALE RETTIFICHE DI VALORE DI ATTIVITA' FINANZIARIE (D)	0.00	0.00	0.00	0.00	0.00	0.00	0.00	0.00
E) PROVENTI ED ONERI STRAORDINARI								
20) Proventi, con indicaz. delle plusvalenze da alienaz. i cui ricavi non sono iscriv. a	27,270.00	143,406.58	0.00	0.00	662,408.98	681,723.67	23,246.12	0.00
21) Oneri straord., con indicaz. delle minusvalenze da alienaz. i cui effetti non conta	0.00	-373.40	0.00	0.00	20,050.01	-119,277.13	0.00	0.00
22) Sopravv. attive ed insussist. del passivo derivanti dalla gestione dei residui	269,113.27	161,681.41	2,300.00	0.33	925,516.41	1,279,208.95	2.02	17,187.05
23) Sopravvenienze attive da immobilizzazioni materiali (donazioni)	11,595.34	233,741.27	2,850.00	49,313.40	413,594.35	924,481.50	0.00	0.00
24) Sopravv. passive ed insussist. dell'attivo derivanti dalla gestione dei residui	-56,321.32	-265,393.62	-1,148.43	-0.30	-567,878.31	-1,204,419.80	-666.65	-48,971.90
25) Insussist. dell'attivo da immobilizz. materiali (eliminaz. beni ed impianti)	184,981.90	-214,820.47	-1,291.44	-3,615.20	-1,080,554.18	-1,017,959.47	-2,450.00	3,437.89
26) Variazioni dei valori beni iscritti nei conti d'ordine	-3,156,500.72	-5,086,271.20	-50,966.20	-93,236.74	-9,980,318.05	-12,145,723.21	-197,767.68	-1,852,156.92
TOTALE PROVENTI ED ONERI STRAORDINARI (E)	-2,719,861.53	-5,028,029.43	-48,256.07	-47,538.51	-9,607,180.79	-11,601,965.49	-177,636.19	-1,880,503.88
RISULTATI PRIMA DELLE IMPOSTE (A - B +/- C +/- D +/- E)	-3,159,375.02	-5,606,396.69	-23,987.76	-69,298.03	-7,886,099.30	-11,583,015.43	887,278.42	-1,025,270.34
IMPOSTE DI ESERCIZIO								
AVANZO / DISAVANZO / PAREGGIO ECONOMICO	-3,159,375.02	-5,606,396.69	-23,987.76	-69,298.03	-7,886,099.30	-11,583,015.43	887,278.42	-1,025,270.34

Croce Rossa Italiana
Conto economico regionalizzato 2009

	Sardegna		Sicilia		Toscana		Umbria	
	2009	2008	2009	2008	2009	2008	2009	2008
16) Altri proventi finanziari								
a) crediti iscritti nelle immobilizzazioni								
b) di titoli iscritti nelle immobilizzazioni che non costituiscono partecipazioni								
c) di titoli iscritti nell'attivo circolante che non costituiscono partecipazioni								
d) proventi diversi dai precedenti								
Totale Altri proventi finanziari (16)	4,188.09	7,651.41	2,302.61	6,961.62	96,839.26	250,457.93	14,403.39	48,197.85
17) Interessi ed altri oneri finanziari	-1,756.50	-2,513.44	-42,265.54	-43,587.53	-45,941.54	-39,763.66	-18,455.39	-20,854.25
17-Bis) Utili e perdite su cambi	0.00	0.00	0.00	0.00	0.00	0.00	0.00	-18.48
TOTALE PROVENTI ED ONERI FINANZIARI (C)	2,431.59	5,139.67	-39,962.93	-36,625.91	50,897.72	212,516.85	-4,052.00	27,325.12
D) RETTIFICHE DI VALORE DI ATTIVITA' FINANZIARIE								
18) Rivalutazioni								
a) di partecipazioni								
b) di immobilizzazioni finanziarie								
c) di titoli iscritti nell'attivo circolante								
Totale Rivalutazioni (19)								
19) Svalutazioni								
a) di partecipazioni								
b) di immobilizzazioni finanziarie								
c) di titoli iscritti nell'attivo circolante								
Totale Svalutazioni (19)	0.00	0.00	0.00	0.00	0.00	0.00	0.00	0.00
TOTALE RETTIFICHE DI VALORE DI ATTIVITA' FINANZIARIE (D)	0.00	0.00	0.00	0.00	0.00	0.00	0.00	0.00
E) PROVENTI ED ONERI STRAORDINARI								
20) Proventi, con indicaz. delle plusvalenze da alienaz. i cui ricavi non sono iscriv. a	968.00	0.00	11,730.68	240.00	62,113.52	313,486.03	16,500.00	0.00
21) Oneri straord., con indicaz. delle minusvalenze da alienaz. i cui effetti non conta	0.00	-197.00	0.00	0.00	-59,203.54	-76,551.81	0.00	-5,138.97
22) Sopravv. attive ed insussist. del passivo derivanti dalla gestione dei residui	620.00	2,405.62	1,232,759.11	1,172,924.65	138,528.16	670,249.86	168,288.97	200,883.44
23) Sopravvenienze attive da immobilizzazioni materiali (donazioni)	135,476.78	0.00	2,116.67	225,389.21	16,250.00	477,795.36	67,654.69	55,486.50
24) Sopravv. passive ed insussist. dell'attivo derivanti dalla gestione dei residui	-620.00	-85,984.79	-1,512,203.06	-119,603.20	-120,711.60	-355,176.11	-301,933.82	-26,510.59
25) Insussist. dell'attivo da immobilizz. materiali (eliminaz. beni ed impianti)	-58,226.27	0.00	-475,829.37	-145,568.89	-30,971.22	-608,552.74	-205,332.01	-132,323.73
26) Variazioni dei valori beni iscritti nei conti d'ordine	-97,426.49	-835,423.18	-170,484.51	-8,030,875.12	-2,704,537.33	-11,627,891.93	-776,465.36	-1,365,262.96
TOTALE PROVENTI ED ONERI STRAORDINARI (E)	-19,207.98	-919,199.35	-911,910.48	-6,897,493.35	-2,698,532.01	-11,206,641.34	-1,031,287.53	-1,272,866.31
RISULTATI PRIMA DELLE IMPOSTE (A - B +/- C +/- D +/- E)	-110,375.91	-1,006,824.45	-1,279,000.18	-7,354,973.65	-3,353,701.22	-12,789,130.30	-1,107,224.42	-1,612,671.21
IMPOSTE DI ESERCIZIO								
AVANZO / DISAVANZO / PAREGGIO ECONOMICO	-110,375.91	-1,006,824.45	-1,279,000.18	-7,354,973.65	-3,353,701.22	-12,789,130.30	-1,107,224.42	-1,612,671.21

Croce Rossa Italiana
Conto economico regionalizzato 2009

	Val d'aosta		Veneto		Totale generale	
	2009	2008	2009	2008	2009	2008
16) Altri proventi finanziari						
a) crediti iscritti nelle immobilizzazioni						
b) di titoli iscritti nelle immobilizzazioni che non costituiscono partecipazioni						
c) di titoli iscritti nell'attivo circolante che non costituiscono partecipazioni						
d) proventi diversi dai precedenti						
Totale Altri proventi finanziari (16)	207.78	3,535.18	26,926.28	60,864.81	1,001,235.99	2,878,194.11
17) Interessi ed altri oneri finanziari	-24.12	-102.13	-11,744.15	-14,133.26	-2,752,624.22	-5,111,387.55
17-Bis) Utili e perdite su cambi	0.00	0.00	0.00	0.00	0.00	-6,556.77
TOTALE PROVENTI ED ONERI FINANZIARI (C)	183.66	3,433.05	15,182.13	46,731.55	-1,751,388.23	-2,204,587.75
D) RETTIFICHE DI VALORE DI ATTIVITA' FINANZIARIE						
18) Rivalutazioni						
a) di partecipazioni						
b) di immobilizzazioni finanziarie						
c) di titoli iscritti nell'attivo circolante						
Totale Rivalutazioni (19)						
19) Svalutazioni						
a) di partecipazioni						
b) di immobilizzazioni finanziarie						
c) di titoli iscritti nell'attivo circolante						
Totale Svalutazioni (19)	0.00	0.00	0.00	0.00	-16,353.00	-22,122.12
TOTALE RETTIFICHE DI VALORE DI ATTIVITA' FINANZIARIE (D)	0.00	0.00	0.00	0.00	-16,353.00	-22,122.12
E) PROVENTI ED ONERI STRAORDINARI						
20) Proventi, con indicaz. delle plusvalenze da alienaz. i cui ricavi non sono iscriv. a	49,296.00	0.00	62,950.00	56,075.00	3,721,115.23	1,948,305.71
21) Oneri straord., con indicaz. delle minusvalenze da alienaz. i cui effetti non conta	0.00	0.00	-1,400.00	-99,192.64	115,765.17	-454,147.14
22) Sopravv. attive ed insussist. del passivo derivanti dalla gestione dei residui	24,365.80	0.00	98,943.23	342,515.14	9,422,265.41	17,898,647.31
23) Sopravvenienze attive da immobilizzazioni materiali (donazioni)	0.00	0.00	250,235.02	131,004.93	2,149,386.87	4,167,842.95
24) Sopravv. passive ed insussist. dell'attivo derivanti dalla gestione dei residui	-23,466.75	0.00	-97,898.41	-92,913.42	-8,310,875.18	-14,536,976.80
25) Insussist. dell'attivo da immobilizz. materiali (eliminaz. beni ed impianti)	-2.00	7,267.32	-342,255.70	-105,449.82	-8,012,099.90	-9,757,140.34
26) Variazioni dei valori beni iscritti nei conti d'ordine	-49,296.00	-32,599.79	-1,569,032.15	-6,684,921.78	-1,077,608.35	7,414.83
TOTALE PROVENTI ED ONERI STRAORDINARI (E)	897.05	-25,332.47	-1,598,458.01	-6,452,882.59	-1,992,050.75	-726,053.48
RISULTATI PRIMA DELLE IMPOSTE (A - B +/- C +/- D +/- E)	5,150.57	-74,486.34	-791,276.19	-6,929,404.94	18,281,030.58	8,491,454.79
IMPOSTE DI ESERCIZIO						
AVANZO / DISAVANZO / PAREGGIO ECONOMICO	5,150.57	-74,486.34	-791,276.19	-6,929,404.94	18,281,030.58	8,491,454.79

Croce Rossa Italiana

Situazione amministrativa regionalizzata 2009

Croce Rossa Italiana
Situazione amministrativa regionalizzata 2009

	Comitato Centrale	C.P. bolzano	C.P. trento	Abruzzo	Basilicata	Calabria	Campania
CONSISTENZA DI CASSA ALL'INIZIO DELL'ESERCIZIO	-27,231,388.90	-285,867.59	2,757,206.80	2,623,763.60	490,782.99	571,850.21	1,005,491.91
RISCOSSIONI							
in conto competenza	430,399,584.41	2,917,187.11	4,848,585.56	4,684,238.75	701,397.59	1,604,961.46	4,049,365.54
in conto residui	37,172,395.13	626,819.33	713,854.80	685,808.21	112,972.99	329,583.51	1,983,571.26
Totale RISCOSSIONI	467,571,979.54	3,544,006.44	5,562,440.36	5,370,046.96	814,370.58	1,934,544.97	6,032,936.80
PAGAMENTI							
in conto competenza	397,451,597.82	2,492,966.50	4,017,653.87	4,890,517.84	667,022.53	1,530,533.34	4,476,640.79
in conto residui	84,630,420.40	374,092.49	1,353,471.25	991,849.00	79,157.97	315,906.42	1,219,433.64
Totale PAGAMENTI	482,082,018.22	2,867,058.99	5,371,125.12	5,882,366.84	746,180.50	1,846,439.76	5,696,074.43
CONSISTENZA DI CASSA ALLA FINE DELL'ESERCIZIO	-41,741,427.58	391,079.86	2,948,522.04	2,111,443.72	558,973.07	659,955.42	1,342,354.28
RESIDUI ATTIVI							
degli esercizi precedenti	212,710,383.92	897,166.57	429,053.57	259,268.64	192,322.60	713,581.10	6,030,845.96
dell'esercizio corrente	103,826,015.75	1,144,074.52	738,164.07	1,522,022.88	129,696.64	423,822.01	3,388,306.96
Totale RESIDUI ATTIVI	316,536,399.67	2,041,241.09	1,167,217.64	1,781,291.52	322,019.24	1,137,403.11	9,419,152.92
RESIDUI PASSIVI							
degli esercizi precedenti	74,400,272.29	5,107,310.22	1,360,783.47	533,192.58	213,970.98	898,628.13	2,328,612.68
dell'esercizio corrente	125,368,976.76	1,314,495.14	1,298,694.04	945,218.71	70,452.52	460,321.27	3,023,959.10
Totale RESIDUI PASSIVI	199,769,249.05	6,421,805.36	2,659,477.51	1,478,411.29	284,423.50	1,358,949.40	5,352,571.78
AVANZO DI AMMINISTRAZIONE ALLA FINE DELL'ESERCIZIO	75,025,723.04	-3,989,484.41	1,456,262.17	2,414,323.95	596,568.81	438,409.13	5,408,935.42

Croce Rossa Italiana
Situazione amministrativa regionalizzata 2009

	Emilia-romagna	Friuli venezia giulia	Lazio	Liguria	Lombardia	Marche	Molise
CONSISTENZA DI CASSA ALL'INIZIO DELL'ESERCIZIO	12,120,164.67	1,864,341.89	3,533,802.80	8,148,291.01	22,854,262.21	4,087,601.27	163,936.93
RISCOSSIONI							
in conto competenza	15,829,707.57	3,906,236.52	19,124,634.97	9,968,112.37	61,857,416.46	6,433,930.30	221,863.38
in conto residui	5,497,088.34	1,727,048.11	10,349,356.80	3,483,808.83	13,006,451.86	3,051,807.14	108,622.11
Totale RISCOSSIONI	21,326,795.91	5,633,284.63	29,473,991.77	13,451,921.20	74,863,868.32	9,485,737.44	330,485.49
PAGAMENTI							
in conto competenza	17,037,767.12	3,332,462.63	19,091,499.67	10,268,655.43	62,624,734.62	8,002,422.26	257,470.36
in conto residui	4,115,610.18	2,131,272.00	10,178,532.14	2,754,155.02	12,021,571.10	1,850,606.55	123,537.72
Totale PAGAMENTI	21,153,377.30	5,463,734.63	29,270,031.81	13,022,810.45	74,646,305.72	9,853,028.81	381,008.08
CONSISTENZA DI CASSA ALLA FINE DELL'ESERCIZIO	12,293,583.28	2,033,891.89	3,737,762.76	8,577,401.76	23,071,824.81	3,720,309.90	113,414.34
RESIDUI ATTIVI							
degli esercizi precedenti	2,159,656.19	1,444,621.91	6,822,486.05	4,518,584.01	25,143,170.76	4,560,458.01	251,680.92
dell'esercizio corrente	6,027,944.57	1,976,002.94	14,745,655.57	3,416,446.45	15,613,255.34	3,439,071.30	156,377.55
Totale RESIDUI ATTIVI	8,187,600.76	3,420,624.85	21,568,141.62	7,935,030.46	40,756,426.10	7,999,529.31	408,058.47
RESIDUI PASSIVI							
degli esercizi precedenti	3,270,268.94	1,599,497.36	18,821,771.77	5,586,289.29	31,336,136.58	6,407,136.06	344,324.81
dell'esercizio corrente	5,177,569.20	2,738,100.75	15,642,670.84	2,145,217.64	14,692,607.44	2,031,374.29	133,676.44
Totale RESIDUI PASSIVI	8,447,838.14	4,337,598.11	34,464,442.61	7,731,506.93	46,028,744.02	8,438,510.35	478,001.25
AVANZO DI AMMINISTRAZIONE ALLA FINE DELL'ESERCIZIO	12,033,345.90	1,116,918.63	-9,158,538.23	8,780,925.29	17,799,506.89	3,281,328.86	43,471.56

Croce Rossa Italiana
Situazione amministrativa regionalizzata 2009

	Piemonte	Puglia	Sardegna	Sicilia	Toscana	Umbria	Val d'aosta
CONSISTENZA DI CASSA ALL'INIZIO DELL'ESERCIZIO	23,131,549.58	3,076,895.39	1,075,159.69	1,449,063.57	8,492,660.18	1,852,210.84	169,846.47
RISCOSSIONI							
<i>in conto competenza</i>	36,188,564.99	6,166,056.62	1,446,784.74	106,638,153.30	14,515,448.32	4,124,314.65	653,687.76
<i>in conto residui</i>	15,060,557.95	4,038,207.45	144,736.38	1,097,582.03	5,450,116.92	1,620,207.40	166,229.80
Totale RISCOSSIONI	51,249,122.94	10,204,264.07	1,591,521.12	107,735,735.33	19,965,565.24	5,744,522.05	819,917.56
PAGAMENTI							
<i>in conto competenza</i>	35,430,485.74	6,738,632.68	1,425,980.87	105,230,942.50	16,458,141.03	4,683,779.10	755,420.61
<i>in conto residui</i>	12,570,504.90	1,917,148.44	220,569.96	1,206,661.08	3,517,259.34	700,243.43	70,123.19
Totale PAGAMENTI	48,000,990.64	8,655,781.12	1,646,550.83	106,437,603.58	19,975,400.37	5,384,022.53	825,543.80
CONSISTENZA DI CASSA ALLA FINE DELL'ESERCIZIO	26,379,681.88	4,625,378.34	1,020,129.98	2,747,195.32	8,482,825.05	2,212,710.36	164,220.23
RESIDUI ATTIVI							
<i>degli esercizi precedenti</i>	4,390,230.47	3,272,040.13	996,949.52	51,292,685.15	2,284,980.23	1,166,833.83	25,218.35
<i>dell'esercizio corrente</i>	15,334,424.35	3,344,613.24	268,902.84	2,549,215.66	6,750,617.63	1,870,920.42	221,426.17
Totale RESIDUI ATTIVI	19,724,654.82	6,616,653.37	1,265,852.36	53,841,900.81	9,035,597.86	3,037,754.25	246,644.52
RESIDUI PASSIVI							
<i>degli esercizi precedenti</i>	5,347,989.32	5,981,882.86	633,879.31	50,685,604.65	8,293,708.67	4,050,246.28	231,337.97
<i>dell'esercizio corrente</i>	16,002,593.80	1,467,587.23	261,985.20	4,145,931.52	5,161,998.41	1,478,268.51	78,516.89
Totale RESIDUI PASSIVI	21,350,583.12	7,449,470.09	895,864.51	54,831,536.17	13,455,707.08	5,528,514.79	309,854.86
AVANZO DI AMMINISTRAZIONE ALLA FINE DELL'ESERCIZIO	24,753,753.58	3,792,561.62	1,390,117.83	1,757,559.96	4,062,715.83	-278,050.18	101,009.89

Croce Rossa Italiana
Situazione amministrativa regionalizzata 2009

	Veneto	Totale generale
CONSISTENZA DI CASSA ALL'INIZIO DELL'ESERCIZIO	2,207,488.76	74,159,114.28
RISCOSSIONI		
<i>in conto competenza</i>	6,052,573.88	742,332,806.25
<i>in conto residui</i>	2,122,382.24	108,549,208.59
Totale RISCOSSIONI	8,174,956.12	850,882,014.84
PAGAMENTI		
<i>in conto competenza</i>	6,598,867.29	713,464,194.60
<i>in conto residui</i>	1,419,960.56	143,762,086.78
Totale PAGAMENTI	8,018,827.85	857,226,281.38
CONSISTENZA DI CASSA ALLA FINE DELL'ESERCIZIO	2,363,617.03	67,814,847.74
RESIDUI ATTIVI		
<i>degli esercizi precedenti</i>	1,478,677.84	331,040,895.73
<i>dell'esercizio corrente</i>	2,574,718.23	189,461,695.09
Totale RESIDUI ATTIVI	4,053,396.07	520,502,590.82
RESIDUI PASSIVI		
<i>degli esercizi precedenti</i>	1,041,544.17	228,474,388.39
<i>dell'esercizio corrente</i>	908,005.07	204,548,220.77
Totale RESIDUI PASSIVI	1,949,549.24	433,022,609.16
AVANZO DI AMMINISTRAZIONE ALLA FINE DELL'ESERCIZIO	4,467,463.86	155,294,829.40

Croce Rossa Italiana

Situazione amministrativa regionalizzata 2009

(Utilizzo dell'avanzo di amministrazione)

Croce Rossa Italiana
Situazione amministrativa regionalizzata 2009 (Utilizzo dell'avanzo di amministrazione)

	Comitato Centrale	C.P. trento	Abruzzo	Basilicata	Calabria	Campania	Emilia-romagna
I° TORNETO NAZIONALE DI BURRACO (SF)							
ACC.TO AUTOLIQUIDAZIONE PREMIO INAIL							
ACC.TO FONDO GEMELLAGGIO SIRIA							
ACCANTONAMENTO DA FONDO RISCHI E ONERI ANNO 2008 PER CAUSA SAFFIOTTI-DE ROSSI C/ CRI - BARATELLA	40.000,00						
ACCANTONAMENTO FONDO RISCHI E ONERI PESONALE CIVILE	213.391,07						
ACCANTONAMENTO FONDO T.F.R.		151.846,29					344.700,00
ACCANTONAMENTO PER RICONOSCIMENTO ARRETRATI DEL GRADO - PERSONALE MILITARE	4.000.000,00						
ACCANTONAMENTO SPESE PERSONALE A TEMPO DETERMINATO							10.000,00
ACQUISTI IN CONTO CAPITALE							41.944,93
ACQUISTO							
ACQUISTO BENI DI CONSUMO							
ACQUISTO DIVISE							2.000,00
ACQUISTO E MANUTENZIONE VEICOLI		19.675,00	306.567,62				619.454,62
ACQUISTO E MANUTENZIONI BENI MOBILI			36.300,00				110.000,00
ACQUISTO MEZZI , ASSICURAZIONE MEZZI, IRAP							
ADEGUAMENTO DL81							
AFFIDAMENTO ALL'ESTERNO DI SERVIZI							
APPLICATI PREVENTIVO 2010							7.000,00
ASSESSORATO PRES.REGIONE SICILIA - ASSESSORATO SANITA' PER CONVEGNO							
ATTIVITA' CNF							107.922,40
ATTIVITA' COMPONENTI							
ATTIVITA' DONATORI SANGUE							
ATTIVITA' GIOVANI CRI							
ATTIVITA' IL.VV.							8.736,66
ATTIVITA' INFERMIERE VOLONTARIE							16.920,64
ATTIVITA' ISTITUZIONALE							
ATTIVITA' PIONIERI							
ATTIVITA' SEZIONE FEMMINILE		1.525,30					116.340,16
ATTIVITA' UFFICIO ADDESTRAMENTO ED ARRUOLAMENTO							
ATTIVITA' V.D.S.							
ATTREZZATURE TECNICHE SANITARIE E PROTEZIONE CIVILE							
BUONI PASTO							
CANONE AFFITTO ANNUALE 2 AMBULANZE CRI CENTRALE PROT. 27788/10 DEL 13/04/2010							
CAP . 68 ACQUISTO DIVISE							
CAP 102							
CAP 104							
CAP 107							
CAP 108							
CAP 263							
CAP 65							
CAP 68							

	Friuli venezia giulia	Lazio	Liguria	Lombardia	Marche	Piemonte	Puglia
I° TORNETO NAZIONALE DI BURRACO (SF)		701,00					
ACC.TO AUTOLIQUIDAZIONE PREMIO INAIL				9.401,91			
ACC.TO FONDO GEMELLAGGIO SIRIA				6.036,00			
ACCANTONAMENTO DA FONDO RISCHI E ONERI ANNO 2008 PER CAUSA SAFFIOTTI-DE ROSSI C/ CRI - BARATELLA							
ACCANTONAMENTO FONDO RISCHI E ONERI PESONALE CIVILE							
ACCANTONAMENTO FONDO T.F.R.	220.482,83		360.483,38	1.521.546,59	52.443,30	610.072,03	
ACCANTONAMENTO PER RICONOSCIMENTO ARRETRATI DEL GRADO - PERSONALE MILITARE							
ACCANTONAMENTO SPESE PERSONALE A TEMPO DETERMINATO							
ACQUISTI IN CONTO CAPITALE							
ACQUISTO				72.133,00			
ACQUISTO BENI DI CONSUMO				28.007,74			
ACQUISTO DIVISE				56.724,07			
ACQUISTO E MANUTENZIONE VEICOLI	80.000,00		647.452,45	1.613.120,81	196.000,00	211.316,55	6.000,00
ACQUISTO E MANUTENZIONI BENI MOBILI				107.727,56		27.000,00	
ACQUISTO MEZZI , ASSICURAZIONE MEZZI, IRAP				100.000,00			
ADEGUAMENTO DL81				5.155,03			
AFFIDAMENTO ALL'ESTERNO DI SERVIZI				20.000,00			
APPLICATI PREVENTIVO 2010							
ASSESSORATO PRES.REGIONE SICILIA - ASSESSORATO SANITA' PER CONVEGNO							
ATTIVITA' CNF							
ATTIVITA' COMPONENTI	110.565,70				123.368,19		
ATTIVITA' DONATORI SANGUE			18.834,90			6.933,54	
ATTIVITA' GIOVANI CRI	1.818,57						
ATTIVITA' IL.VV.	12.874,84		26.486,83	89.745,57		18.524,79	
ATTIVITA' INFERMIERE VOLONTARIE		9.420,42		3.274,80		4.717,00	
ATTIVITA' ISTITUZIONALE				435.752,20			
ATTIVITA' PIONIERI			20.425,80	88.984,72		59.660,77	
ATTIVITA' SEZIONE FEMMINILE	12.853,23	21.382,44	82.704,79	366.110,80		75.897,96	
ATTIVITA' UFFICIO ADDESTRAMENTO ED ARRUOLAMENTO							
ATTIVITA' V.D.S.	8.045,49		46.040,50		164.312,77	63.195,16	
ATTREZZATURE TECNICHE SANITARIE E PROTEZIONE CIVILE			14.423,89				
BUONI PASTO	2.196,48						
CANONE AFFITTO ANNUALE 2 AMBULANZE CRI CENTRALE PROT. 27788/10 DEL 13/04/2010							
CAP . 68 ACQUISTO DIVISE				3.000,00			
CAP 102							
CAP 104							
CAP 107							
CAP 108							
CAP 263							
CAP 65							
CAP 68							

	<i>Sardegna</i>	<i>Sicilia</i>	<i>Toscana</i>	<i>Umbria</i>	<i>Val d'aosta</i>	<i>Veneto</i>	<i>Totale generale</i>
<i>I° TORNETO NAZIONALE DI BURRACO (SF)</i>							701,00
<i>ACC.TO AUTOLIQUIDAZIONE PREMIO INAIL</i>							9.401,91
<i>ACC.TO FONDO GEMELLAGGIO SIRIA</i>							6.036,00
<i>ACCANTONAMENTO DA FONDO RISCHI E ONERI ANNO 2008 PER CAUSA SAFFIOTTI-DE ROSSI C/ CRI - BARATELLA</i>							40.000,00
<i>ACCANTONAMENTO FONDO RISCHI E ONERI PESONALE CIVILE</i>							213.391,07
<i>ACCANTONAMENTO FONDO T.F.R.</i>			53.000,00	14.000,00		39.218,81	3.367.793,23
<i>ACCANTONAMENTO PER RICONOSCIMENTO ARRETRATI DEL GRADO - PERSONALE MILITARE</i>							4.000.000,00
<i>ACCANTONAMENTO SPESE PERSONALE A TEMPO DETERMINATO</i>					43.690,00		53.690,00
<i>ACQUISTI IN CONTO CAPITALE</i>		39.607,27	30.000,00				183.685,20
<i>ACQUISTO</i>							28.007,74
<i>ACQUISTO BENI DI CONSUMO</i>			230.000,00			5.000,00	341.724,95
<i>ACQUISTO DIVISE</i>							2.000,00
<i>ACQUISTO E MANUTENZIONE VEICOLI</i>	31.980,00		315.500,00	115.248,08		54.000,00	4.216.315,13
<i>ACQUISTO E MANUTENZIONI BENI MOBILI</i>			3.000,00			20.000,00	304.027,56
<i>ACQUISTO MEZZI , ASSICURAZIONE MEZZI, IRAP</i>							100.000,00
<i>ADEGUAMENTO DL81</i>							5.155,03
<i>AFFIDAMENTO ALL'ESTERNO DI SERVIZI</i>							20.000,00
<i>APPLICATI PREVENTIVO 2010</i>							7.000,00
<i>ASSESSORATO PRES.REGIONE SICILIA - ASSESSORATO SANITA' PER CONVEGNO</i>		39.996,38					39.996,38
<i>ATTIVITA' CNF</i>			13.547,22			83.835,23	206.930,37
<i>ATTIVITA' COMPONENTI</i>							233.933,89
<i>ATTIVITA' DONATORI SANGUE</i>	4.595,42	294,00	51.122,64			2.342,40	93.213,56
<i>ATTIVITA' GIOVANI CRI</i>							25.249,08
<i>ATTIVITA' IL.VV.</i>	39.188,19	19.676,33	40.315,58	6.260,41	6.813,85	10.275,97	346.663,58
<i>ATTIVITA' INFERMIERE VOLONTARIE</i>		16.168,37	2.144,70			18.849,24	89.722,70
<i>ATTIVITA' ISTITUZIONALE</i>						10.000,00	445.752,20
<i>ATTIVITA' PIONIERI</i>	17.364,19	7.237,68	22.529,79		6.554,63	11.016,91	259.358,55
<i>ATTIVITA' SEZIONE FEMMINILE</i>	7.133,05	46.554,86	116.255,93		8.802,86	146.227,27	1.084.897,04
<i>ATTIVITA' UFFICIO ADDESTRAMENTO ED ARRUOLAMENTO</i>						66.992,72	66.992,72
<i>ATTIVITA' V.D.S.</i>	17.835,81	32.547,21			8.600,19	36.675,24	428.033,33
<i>ATTREZZATURE TECNICHE SANITARIE E PROTEZIONE CIVILE</i>							14.423,89
<i>BUONI PASTO</i>							2.776,33
<i>CANONE AFFITTO ANNUALE 2 AMBULANZE CRI CENTRALE PROT. 27788/10 DEL 13/04/2010</i>			15.840,00				15.840,00
<i>CAP . 68 ACQUISTO DIVISE</i>							3.000,00
<i>CAP 102</i>		150,00					150,00
<i>CAP 104</i>		50,00					50,00
<i>CAP 107</i>		300,54					300,54
<i>CAP 108</i>		428,50					428,50
<i>CAP 263</i>		500,00					500,00
<i>CAP 65</i>		50,00					50,00
<i>CAP 68</i>		12.596,67					12.596,67

	Comitato Centrale	C.P. trento	Abruzzo	Basilicata	Calabria	Campania	Emilia-romagna
CAP 74							
CAP. 261							
CAP.111/U - PERSONALE SOMMINISTRATO							
CAP.LO 181							
CAP.LO 192							
CAP.LO 255							
CAP.LO 256							
CAP.LO 257							
CAP.LO 258							
CAP.LO 260							
CAP.LO 261							
CAP.LO 263							
CAP.LO 264							
COMITATO						34.000,00	
COMITATO PROVINCIALE							
CONTRATTO PERSONALE MILITARE CRI	1.567.351,67						
CONTRIBUTI AGENZIA EROGAZIONI IN AGRICOLTURA	96.732,57						
CONTRIBUTO AL COMITATO CENTRALE CRI PER HAITI							
CONTRIBUTO COMITATO LOCALE CR.PER VISITE FISCALI E LIBRO PARLATO							
CONTRIBUTO DI FUNZIONAMENTO COMPONENTE IIVV							
CAMPOMORONE NON UTILIZZATO							
CONTRIBUTO FUNZIONAMENTO ESERCIZIO 2009 AL COMITATO PROVINCIALE							
CORPO II.VV. ECONOMIE CONTRIBUTO DIFESA 2005-2006-2007-2008	2.133.329,71						
CORPO MILITARE ECONOMIE CONTRIBUTO DIFESA 2005-2006-2007-2008	11.036.399,55						
DELEGAZIONE GRADO							
DELEGAZIONE RAVARINO							
DONAZIONE DALLA FONDAZIONE BOROLI PER ATTIVITA' CONNESSE ALLA "DONAZIONE DEL SANGUE"	20.000,00						329,34
ECONOMIE BILANCIO 2006 IMPEGNI PROVVISORI DECADUTI AL TERMINE DELL'ESERCIZIO RIFERITI A PROCEDURE GIA' AVVIATE	700.000,00						
ECONOMIE CONTRIBUTI MINISTERO DELLA DIFESA ANTICA BABILONIA ANNI 2004 - 2005 - 2006	15.993.267,14						
ECONOMIE CONTRIBUTO DIFESA ISPETTORATO CORPO MILITARE CRI ANNO 2009	904.593,65						
ECONOMIE CONTRIBUTO DIFESA ISPETTORATO II.VV. ANNO 2009	1.093.893,51						
ECONOMIE DI ACQUISIZIONE DI BENI DI USO DUREVOLE ED OPERE IMMOBILIARI	5.607.237,63						
ECONOMIE DI ACQUISIZIONE DI BENI USO DUREVOLE ED OPERE IMMOBILIARI "ROMA CAPITALE"	1.985.262,47						
EREDITA' VALASSINA							
EREDITA' CON VINCOLO DI REINVESTIMENTO	595.156,41						
ESERCITAZIONE PERSONALE VOLONTARIO							
F.I.A.B.A.							

	Friuli venezia giulia	Lazio	Liguria	Lombardia	Marche	Piemonte	Puglia
CAP 74							
CAP. 261							
CAP.111/U - PERSONALE SOMMINISTRATO				50.000,00			
CAP.LO 181				3.000,00			
CAP.LO 192				11.000,00			
CAP.LO 255				2.000,00			
CAP.LO 256				110.000,00			
CAP.LO 257				1.000,00			
CAP.LO 258				2.000,00			
CAP.LO 260				5.000,00			
CAP.LO 261				3.500,00			
CAP.LO 263				2.000,00			
CAP.LO 264				3.000,00			
COMITATO							
COMITATO PROVINCIALE							
CONTRATTO PERSONALE MILITARE CRI							
CONTRIBUTI AGENZIA EROGAZIONI IN AGRICOLTURA							
CONTRIBUTO AL COMITATO CENTRALE CRI PER HAITI				500,00			
CONTRIBUTO COMITATO LOCALE CR.PER VISITE FISCALI E LIBRO PARLATO				52.808,31			
CONTRIBUTO DI FUNZIONAMENTO COMPONENTE IIVV			5.500,03				
CAMPOMORONE NON UTILIZZATO							
CONTRIBUTO FUNZIONAMENTO ESERCIZIO 2009 AL COMITATO PROVINCIALE			3.335,23				
CORPO II.VV. ECONOMIE CONTRIBUTO DIFESA 2005-2006-2007-2008							
CORPO MILITARE ECONOMIE CONTRIBUTO DIFESA 2005-2006-2007-2008							
DELEGAZIONE GRADO	15.855,99						
DELEGAZIONE RAVARINO							
DONAZIONE DALLA FONDAZIONE BOROLI PER ATTIVITA' CONNESSE ALLA "DONAZIONE DEL SANGUE"							
ECONOMIE BILANCIO 2006 IMPEGNI PROVVISORI DECADUTI AL TERMINE DELL'ESERCIZIO RIFERITI A PROCEDURE GIA' AVVIATE							
ECONOMIE CONTRIBUTI MINISTERO DELLA DIFESA ANTICA BABILONIA ANNI 2004 - 2005 - 2006							
ECONOMIE CONTRIBUTO DIFESA ISPettorATO CORPO MILITARE CRI ANNO 2009							
ECONOMIE CONTRIBUTO DIFESA ISPettorATO II.VV. ANNO 2009							
ECONOMIE DI ACQUISIZIONE DI BENI DI USO DUREVOLE ED OPERE IMMOBILIARI							
ECONOMIE DI ACQUISIZIONE DI BENI USO DUREVOLE ED OPERE IMMOBILIARI "ROMA CAPITALE"							
EREDITA' VALASSINA			151.000,00				
EREDITA' CON VINCOLO DI REINVESTIMENTO							
ESERCITAZIONE PERSONALE VOLONTARIO			3.900,00				
F.I.A.B.A.							

	<i>Sardegna</i>	<i>Sicilia</i>	<i>Toscana</i>	<i>Umbria</i>	<i>Val d'aosta</i>	<i>Veneto</i>	<i>Totale generale</i>
CAP 74		50,00					50,00
CAP. 261		1.000,00					1.000,00
CAP.111/U - PERSONALE SOMMINISTRATO							50.000,00
CAP.LO 181							3.000,00
CAP.LO 192							11.000,00
CAP.LO 255							2.000,00
CAP.LO 256							110.000,00
CAP.LO 257							1.000,00
CAP.LO 258							2.000,00
CAP.LO 260							5.000,00
CAP.LO 261							3.500,00
CAP.LO 263							2.000,00
CAP.LO 264							3.000,00
COMITATO							34.000,00
COMITATO PROVINCIALE			6.700,00				6.700,00
CONTRATTO PERSONALE MILITARE CRI							1.567.351,67
CONTRIBUTI AGENZIA EROGAZIONI IN AGRICOLTURA							96.732,57
CONTRIBUTO AL COMITATO CENTRALE CRI PER HAITI							500,00
CONTRIBUTO COMITATO LOCALE CR.PER VISITE FISCALI E LIBRO PARLATO							52.808,31
CONTRIBUTO DI FUNZIONAMENTO COMPONENTE IIVV							5.500,03
CAMPOMORONE NON UTILIZZATO							
CONTRIBUTO FUNZIONAMENTO ESERCIZIO 2009 AL COMITATO PROVINCIALE							3.335,23
CORPO II.VV. ECONOMIE CONTRIBUTO DIFESA 2005-2006-2007-2008							2.133.329,71
CORPO MILITARE ECONOMIE CONTRIBUTO DIFESA 2005-2006-2007-2008							11.036.399,55
DELEGAZIONE GRADO							15.855,99
DELEGAZIONE RAVARINO							329,34
DONAZIONE DALLA FONDAZIONE BOROLI PER ATTIVITA' CONNESSE ALLA "DONAZIONE DEL SANGUE"							20.000,00
ECONOMIE BILANCIO 2006 IMPEGNI PROVVISORI DECADUTI AL TERMINE DELL'ESERCIZIO RIFERITI A PROCEDURE GIA' AVVIATE							700.000,00
ECONOMIE CONTRIBUTI MINISTERO DELLA DIFESA ANTICA							15.993.267,14
BABILONIA ANNI 2004 - 2005 - 2006							
ECONOMIE CONTRIBUTO DIFESA ISPETTORATO CORPO MILITARE CRI ANNO 2009							904.593,65
ECONOMIE CONTRIBUTO DIFESA ISPETTORATO II.VV. ANNO 2009							1.093.893,51
ECONOMIE DI ACQUISIZIONE DI BENI DI USO DUREVOLE ED OPERE IMMOBILIARI							5.607.237,63
ECONOMIE DI ACQUISIZIONE DI BENI USO DUREVOLE ED OPERE IMMOBILIARI "ROMA CAPITALE"							1.985.262,47
EREDITA' VALASSINA							151.000,00
EREDITA' CON VINCOLO DI REINVESTIMENTO							595.156,41
ESERCITAZIONE PERSONALE VOLONTARIO							3.900,00
F.I.A.B.A.		3.000,00					3.000,00

	Comitato Centrale	C.P. trento	Abruzzo	Basilicata	Calabria	Campania	Emilia- romagna
FONDI ATTIVITA' UFFICIO U.A.A.							
FONDI PER ATTIVITA' D.S. REGIONALE						9.500,00	
FONDI PER ATTIVITA' U.A.A. CORPO MILITARE						58.400,57	
FONDI PER ATTIVITÀ BAMBINI MALATI							
FONDI PER ATTIVITÀ CASA DEI BAMBINI DI NICOLA							
FONDI PER ATTIVITÀ CORPO MILITARE							
FONDI PER ATTIVITÀ IPPOTERAPIA							
FONDI PER ATTIVITÀ OSPEDALE GAZA							
FONDI PER ATTIVITÀ PROMOZIONALI							
FONDI PER ATTIVITÀ UFFICIO STORICO							
FONDI PER ESPROPRIO TERRENO							
FONDI RACCOLTI PRO TERREMOTO ABRUZZO - PROVINCIA AUTONOMA DI TRENTO		45.293,34					
FONDI UFFICIO ARRUOLAMENTO E ADDESTRAMENTO CORPO MILITARE							
FONDO ATTIVITA' EX CENTRO DI MOBILITAZIONE							
FONDO COMMISSARIO REGIONALE						1.500,00	
FONDO DI FUNZIONAMENTO RESIDUO U.A.A.							
FONDO EX DELEGAZIONE CIRIE'							
FONDO EX SCUOLA FORMAZIONE PER FORMAZIONE PERSONALE							
FONDO PER ATTIVITA' OPSA						340,95	
FONDO PER LA FORMAZIONE DEL PERSONALE (CC ENTE)							
FONDO PER LE EMERGENZE INTERNAZIONALI	2.830.474,84						
FONDO PER LE EMERGENZE NAZIONALI	1.112.147,88						
FONDO PROTEZIONE CIVILE ANNO 2009							
FONDO SATURNO PRO ATTIVITA' COMITATO P.C.						70.835,31	
FORMAZIONE E AGGIORNAMENTO DEL PERSONALE CIVILE	1.396.135,72						
FORMAZIONE E AGGIORNAMENTO DEL PERSONALE CIVILE ANNO 2009	539.230,50						
GRUPPO PROVINCIALE OPSA (STAZIONAMENTI 2007-2008-2009)							
INDENNITÀ FINE SERVIZIO PERSONALE MILITARE RICHIAMATO	982.193,17						
INVESTIMENTI							
IRAP							
LASCITO VINCOLATO PER SEDE PIETRA LIGURE							
LAVORO INTERINALE							
LEGATO G.BORGHI PER ATTIVITA' ASSISTENZA INFANZIA							
LOCAZIONI FINANZIARIE			19.000,00				
MANUTENZIONE E COSTRUZIONE IMMOBILI		240.969,59				1.423.744,46	230.000,00
MARCONI IMPIANTI							
MATERIALE PER EDUCAZIONE SANITARIA (ESTERNA)							
MUTUI			13.000,08				
OBLAZIONI 1° ASSEMBLEA NAZIONALE VDS	35.750,00						
ONERI PER LA SICUREZZA (RSPP E MEDICO COMPETENTE RESIDUO 2009)							

	Friuli venezia giulia	Lazio	Liguria	Lombardia	Marche	Piemonte	Puglia
FONDI ATTIVITA' UFFICIO U.A.A.							
FONDI PER ATTIVITA' D.S. REGIONALE							
FONDI PER ATTIVITA U.A.A. CORPO MILITARE							
FONDI PER ATTIVITÀ BAMBINI MALATI							
FONDI PER ATTIVITÀ CASA DEI BAMBINI DI NICOLA							
FONDI PER ATTIVITÀ CORPO MILITARE							
FONDI PER ATTIVITÀ IPPOTERAPIA							
FONDI PER ATTIVITÀ OSPEDALE GAZA							
FONDI PER ATTIVITÀ PROMOZIONALI						7.885,14	
FONDI PER ATTIVITÀ UFFICIO STORICO							
FONDI PER ESPROPRIO TERRENO							
FONDI RACCOLTI PRO TERREMOTO ABRUZZO - PROVINCIA AUTONOMA DI TRENTO							
FONDI UFFICIO ARRUOLAMENTO E ADDESTRAMENTO CORPO MILITARE			7.812,88				
FONDO ATTIVITA' EX CENTRO DI MOBILITAZIONE	20.850,00						
FONDO COMMISSARIO REGIONALE							
FONDO DI FUNZIONAMENTO RESIDUO U.A.A.						41.917,65	
FONDO EX DELEGAZIONE CIRIE'						31.489,19	
FONDO EX SCUOLA FORMAZIONE PER FORMAZIONE PERSONALE			6.647,47				
FONDO PER ATTIVITA' OPSA							
FONDO PER LA FORMAZIONE DEL PERSONALE (CC ENTE)			1.200,00				
FONDO PER LE EMERGENZE INTERNAZIONALI							
FONDO PER LE EMERGENZE NAZIONALI							
FONDO PROTEZIONE CIVILE ANNO 2009				8.114,16			
FONDO SATURNO PRO ATTIVITA' COMITATO P.C.							
FORMAZIONE E AGGIORNAMENTO DEL PERSONALE CIVILE							
FORMAZIONE E AGGIORNAMENTO DEL PERSONALE CIVILE ANNO 2009							
GRUPPO PROVINCIALE OPSA (STAZIONAMENTI 2007-2008-2009)				6.287,94			
INDENNITÀ FINE SERVIZIO PERSONALE MILITARE RICHIAMATO							
INVESTIMENTI	100.000,00						
IRAP				236.372,04			
LASCITO VINCOLATO PER SEDE PIETRA LIGURE			36.151,98				
LAVORO INTERINALE				15.000,00			
LEGATO G.BORGHI PER ATTIVITA' ASSISTENZA INFANZIA			430.989,73				
LOCAZIONI FINANZIARIE							
MANUTENZIONE E COSTRUZIONE IMMOBILI	180.000,00		847.552,38	3.833.829,79	13.348,11	3.142.801,84	
MARCONI IMPIANTI							
MATERIALE PER EDUCAZIONE SANITARIA (ESTERNA)			8.000,00				
MUTUI						61.352,99	
OBLAZIONI 1° ASSEMBLEA NAZIONALE VDS							
ONERI PER LA SICUREZZA (RSPP E MEDICO COMPETENTE RESIDUO 2009)			9.179,12				

	Comitato Centrale	C.P. trento	Abruzzo	Basilicata	Calabria	Campania	Emilia- romagna
ONERI PERSONALE MILITARE NOVEMBRE - DICEMBRE E 13^							
MENSILITA' 2009							
PRAESIDIUM III							
PRAESIDIUM IV							
PROGETTO "LA SCARICA CHE TI RICARICA"							
PROGETTO BARBOSA (BRASILE)							
PROGETTO DEFIBRILLATORE (SF)							
PROGETTO MEDIATORI CULTURALI							
PROGETTO MONDOCULTURA							
PROGETTO PANNELLI FOTOVOLTAICI							
PROGETTO PRAESIDIUM I							
PROGETTO PRAESIDIUM II							
PROGETTO STAMPA RICEVUTE A LIVELLO REGIONALE							
RESIDUI PASSIVI ELEMENATI CONTRIBUTO ANTICA BABILONIA	2.759.429,77						
RESIDUI PASSIVI ELIMINATI CORPO MILITARE	5.587.543,76						
RESIDUI PASSIVI ELIMINATI II.VV.	2.527.585,64						
RIMBORSO SPESE ASSICURATIVE							
RIPIANAMENTO BILANCI						1.743.720,00	
ROMANO DI LOMBARDIA							
SPESE ENEL/ENERGIA 2008/2009							
SPESE IMPREVISTE							
SPESE PER IL FUNZIONAMENTO							
SPESE PER L'EMERGENZE NAZIONALI ANNO 2009	3.297.772,80						
SPESE PER LE EMERGENZE INTERNAZIONALI ANNO 2009	137.078,53						
SPESE PER LEGGE 81/2008							
STRUTTURA E ATTREZZATURE PRO-TERREROTATI L'AQUILA			430.000,00				
SUSSIDI A CARATTERE ASSISTENZIALE IN FAVORE DI ESTRANEI ALL'ASSOCIAZIONE			20.000,00				
TFR PERSONALE MILITARE RICHIAMATO	495.580,56						
UFFICIO NAZIONALE SERVIZIO CIVILE							
VINCOLO A FAVORE ASL TO3 CONVENZIONE 2007							
VINCOLO A FAVORE COMITATO REGIONALE PIEMONTE							
4%CONVENZIONE O.C. 02DEL 22/04/09							
TOTALE	67.687.538,55	459.309,52	874.868,58	37.047,56	80.797,71	3.504.388,06	1.615.348,75

	Friuli venezia giulia	Lazio	Liguria	Lombardia	Marche	Piemonte	Puglia
ONERI PERSONALE MILITARE NOVEMBRE - DICEMBRE E 13^			19.939,03				
MENSILITA' 2009							
PRAESIDIUM III							
PRAESIDIUM IV							
PROGETTO "LA SCARICA CHE TI RICARICA"		381,50					
PROGETTO BARBOSA (BRASILE)				27.191,65			
PROGETTO DEFIBRILLATORE (SF)		695,30					
PROGETTO MEDIATORI CULTURALI							
PROGETTO MONDOCULTURA							
PROGETTO PANNELLI FOTOVOLTAICI				70.000,00			
PROGETTO PRAESIDIUM I							
PROGETTO PRAESIDIUM II							
PROGETTO STAMPA RICEVUTE A LIVELLO REGIONALE			5.000,00				
RESIDUI PASSIVI ELEMENATI CONTRIBUTO ANTICA BABILONIA							
RESIDUI PASSIVI ELIMINATI CORPO MILITARE							
RESIDUI PASSIVI ELIMINATI II.VV.							
RIMBORSO SPESE ASSICURATIVE				8.000,00			
RIPIANAMENTO BILANCI	84.200,00		510.419,00	142.407,00	13.800,00	1.567.881,40	
ROMANO DI LOMBARDIA				25.000,00			
SPESE ENEL/ENERGIA 2008/2009				10.000,00			
SPESE IMPREVISTE							
SPESE PER IL FUNZIONAMENTO	39.681,43						
SPESE PER L'EMERGENZE NAZIONALI ANNO 2009							
SPESE PER LE EMERGENZE INTERNAZIONALI ANNO 2009							
SPESE PER LEGGE 81/2008							
STRUTTURA E ATTREZZATURE PRO-TERREROTATI L'AQUILA							
SUSSIDI A CARATTERE ASSISTENZIALE IN FAVORE DI ESTRANEI ALL'ASSOCIAZIONE							
TFR PERSONALE MILITARE RICHIAMATO							
UFFICIO NAZIONALE SERVIZIO CIVILE							
VINCOLO A FAVORE ASL TO3 CONVENZIONE 2007						6.212,39	
VINCOLO A FAVORE COMITATO REGIONALE PIEMONTE						10.637,10	
4%CONVENZIONE O.C. 02DEL 22/04/09							
TOTALE	889.424,56	32.580,66	3.263.479,39	9.154.731,69	563.272,37	5.947.495,50	6.000,00

	<i>Sardegna</i>	<i>Sicilia</i>	<i>Toscana</i>	<i>Umbria</i>	<i>Val d'aosta</i>	<i>Veneto</i>	<i>Totale generale</i>
ONERI PERSONALE MILITARE NOVEMBRE - DICEMBRE E 13^ MENSILITA' 2009							19.939,03
PRAESIDIUM III		34.444,67					34.444,67
PRAESIDIUM IV		124.137,50					124.137,50
PROGETTO "LA SCARICA CHE TI RICARICA"							381,50
PROGETTO BARBOSA (BRASILE)							27.191,65
PROGETTO DEFIBRILLATORE (SF)							695,30
PROGETTO MEDIATORI CULTURALI		36.595,38					36.595,38
PROGETTO MONDOCULTURA		3.515,33					3.515,33
PROGETTO PANNELLI FOTOVOLTAICI							70.000,00
PROGETTO PRAESIDIUM I		13.857,19					13.857,19
PROGETTO PRAESIDIUM II		21.047,84					21.047,84
PROGETTO STAMPA RICEVUTE A LIVELLO REGIONALE							5.000,00
RESIDUI PASSIVI ELEMENATI CONTRIBUTO ANTICA BABILONIA							2.759.429,77
RESIDUI PASSIVI ELIMINATI CORPO MILITARE							5.587.543,76
RESIDUI PASSIVI ELIMINATI II.VV.							2.527.585,64
RIMBORSO SPESE ASSICURATIVE							8.000,00
RIPIANAMENTO BILANCI		125.571,18	162.357,03			490.928,85	4.841.284,46
ROMANO DI LOMBARDIA							25.000,00
SPESE ENEL/ENERGIA 2008/2009							10.000,00
SPESE IMPREVISTE			4.396,60				4.396,60
SPESE PER IL FUNZIONAMENTO							39.681,43
SPESE PER L'EMERGENZE NAZIONALI ANNO 2009							3.297.772,80
SPESE PER LE EMERGENZE INTERNAZIONALI ANNO 2009							137.078,53
SPESE PER LEGGE 81/2008		94.000,00					94.000,00
STRUTTURA E ATTREZZATURE PRO-TERREMOTATI L'AQUILA							430.000,00
SUSSIDI A CARATTERE ASSISTENZIALE IN FAVORE DI ESTRANEI ALL'ASSOCIAZIONE							20.000,00
TFR PERSONALE MILITARE RICHIAMATO							495.580,56
UFFICIO NAZIONALE SERVIZIO CIVILE		461,00					461,00
VINCOLO A FAVORE ASL TO3 CONVENZIONE 2007							6.212,39
VINCOLO A FAVORE COMITATO REGIONALE PIEMONTE							10.637,10
4%CONVENZIONE O.C. 02DEL 22/04/09							
TOTALE	118.096,66	784.512,43	2.930.451,06	215.508,49	74.461,53	1.443.323,83	99.682.636,90

ALLEGATI VARI :

- **SITUAZIONE BENI IMMOBILI**
- **SITUAZIONE BENI MOBILI**
- **DETTAGLIO DEI CONTI CORRENTI**

RENDICONTO ESERCIZIO 2008
SITUAZIONE DEI BENI IMMOBILI DI PROPRIETA' DELLA CRI CONSOLIDATO ASSOCIAZIONE

	Ubicazione	Consistenza al 01/01/08	Aumento		Diminuzione	Consistenza al 31/12/08	ammortamento anni precedenti	ammortamento dell'esercizio	Consistenza al 31/12/08	
			acquisti	donazioni						
	ABRUZZO	2.793.607,71	28.286,75	0,00	0,00	2.821.894,46	21.337,47	21.529,27	2.779.027,72	
	BASILICATA	2.344.015,19	15.296,09	0,00	0,00	2.359.311,28	0,00	0,00	2.359.311,28	
	CALABRIA	1.886.426,55	634.767,07	0,00	0,00	2.521.193,62	0,00	0,00	2.521.193,62	
	CAMPANIA	4.747.964,30	0,00	0,00	0,00	4.747.964,30	0,00	0,00	4.747.964,30	
	EMILIA ROMAGNA	10.047.813,86	142.829,16	498.557,65	1.532.464,49	9.156.736,18	42.967,57	0,00	9.113.768,61	
	FRIULI VENEZIA GIULIA	717.615,61	0,00	0,00	0,00	717.615,61	0,00	0,00	717.615,61	
	LAZIO	977.196,90	18.000,00	0,00	0,00	995.196,90	0,00	0,00	995.196,90	
	LIGURIA	9.606.680,55	1.113.255,05	0,00	0,00	10.719.935,60	5.414,71	5.414,71	10.709.106,18	
	LOMBARDIA	20.351.827,78	2.046.265,69	0,00	124.549,82	22.273.543,65	166.955,27	84.381,07	22.022.207,31	
	MARCHE	6.413.874,95	59.120,76	420,00	1.127.594,41	5.345.821,30	171.997,83	87.552,27	5.086.271,20	
	MOLISE	93.236,74	0,00	0,00	0,00	93.236,74	0,00	0,00	93.236,74	
	PIEMONTE	14.393.583,57	1.215.948,18	0,00	3.371.490,72	12.238.041,03	1.159,00	91.158,82	12.145.723,21	
	PUGLIA	1.898.588,41	25.950,40	0,00	0,00	1.924.538,81	35.801,69	36.580,20	1.852.156,92	
	SARDEGNA	858.440,16	0,00	0,00	0,00	858.440,16	11.508,49	0,00	846.931,67	
	SICILIA	8.030.875,12	0,00	0,00	0,00	8.030.875,12	0,00	0,00	8.030.875,12	
	TOSCANA	10.753.607,10	880.364,35	0,00	0,00	11.633.971,45	0,00	6.079,52	11.627.891,93	
	BOLZANO	600.277,65	0,00	0,00	0,00	600.277,65	30.146,85	17.103,92	553.026,88	
	TRENTO	1.745.483,05	1.001.800,00	0,00	86.425,74	2.660.857,31	112.000,00	56.000,00	2.492.857,31	
	UMBRIA	1.030.433,31	334.829,65	0,00	0,00	1.365.262,96	0,00	0,00	1.365.262,96	
	VALLE D'AOSTA	32.599,79	0,00	0,00	0,00	32.599,79	0,00	0,00	32.599,79	
	VENETO	6.609.378,55	75.543,23	0,00	0,00	6.684.921,78	0,00	0,00	6.684.921,78	
		0,00	0,00	0,00	0,00	0,00			0,00	
	COMITATO CENTRALE	50.046.163,27	1.610.411,70	0,00	0,00	51.656.574,97	4.230.696,82	434.233,83	46.991.644,32	
	Totali	155.979.690,12	9.202.668,08	498.977,65	6.242.525,18	159.438.810,67	4.829.985,70	840.033,61	153.768.791,36	

RENDICONTO ESERCIZIO 2008
SITUAZIONE DEI BENI MOBILI DI PROPRIETA' DELLA CRI CONSOLIDATO ASSOCIAZIONE

	Consistenza al 1-1-2008	Aumento		Diminuzione	Consistenza al 31/12/2008	Quote di Ammortamento		Diminuzione amm. beni eliminati	Beni al netto ammortamento
		Acquisti	Donazioni			Anni precedenti	dell'esercizio		
Cat.A/1 - BENI MOBILI DI ARREDAMENTO E DOTAZIONE DELLE UNITA' ED UFFICI	12.247.334,23	460.837,96	78.532,80	234.049,73	12.552.655,26	6.779.273,00	1.126.827,02	143.242,83	4.789.798,07
	0,00					0,00			
Sez. I -(Mobili ,Arredi Macchine per ufficio Computer).....	27.506.853,32	2.428.357,11	859.744,40	1.263.530,72	29.531.424,11	16.493.556,31	2.392.069,38	848.102,75	11.493.901,17
Sez. II - Materiali da cucina.....	434.664,46	15.498,06	10.123,88	43.215,58	417.070,82	309.757,77	39.594,26	18.962,68	86.681,47
Sez- III - Arredamenti ed Unità Mobili	3.111.377,64	533.891,91	332.379,21	28.894,96	3.948.753,80	1.609.965,85	386.798,86	34.348,86	1.986.337,95
Sez. IV - Materiali di scorta presso i magazzini altri beni	2.916.175,08	248.985,86	24.577,80	691.176,89	2.498.561,85	1.507.021,58	315.828,70	301.417,46	977.129,03
	3.640.890,68	154.256,21	4.869,00	60.881,34	3.739.134,55	1.123.506,86	247.750,69	4.837,59	2.372.714,59
Cat. A/2 - LIBRI E PUBBLICAZIONI	203.824,88	3.347,91	220.348,55	93.957,26	333.564,08	80.014,19	191.798,64	16.781,36	78.532,61
	0,00	0,00	0,00	0,00	0,00	0,00	0,00	0,00	0,00
Cat. B - MATERIALE DI CASERMAGGIO Sez. - Unica	1.928.607,99	105.743,60	0,00	3.415,52	2.030.936,07	478.233,28	252.027,76	3.334,18	1.304.009,21
	6.465.254,26	1.031.906,72	70.801,86	581.109,68	6.986.853,16	3.084.803,74	697.826,09	168.144,23	3.372.367,56
	0,00	108,00	0,00	0,00	108,00	0,00	62,88	0,00	45,13
Cat. C - MATERIALE DI EQUIPAGGIAMENTO	3.956.645,51	121.255,50	0,00	89.003,06	3.988.897,95	2.830.775,84	480.761,34	84.385,46	761.746,23
	0,00	140,00	500,00	0,00	640,00	0,00	148,25	0,00	491,75
Sez. I - Vestiario ed equipaggiamento Militare....	3.161.224,51	198.376,01	62.897,35	162.512,21	3.259.985,66	1.684.430,33	315.252,88	88.259,47	1.348.561,92
Sez. II - Indumenti civili	3.495.277,32	325.775,35	26.995,67	421.343,38	3.426.704,96	2.791.943,58	212.324,05	380.322,78	802.760,11
	0,00	0,00	0,00	0,00	0,00	0,00	0,00	0,00	0,00
Cat. D - MATERIALE SANITARIO	1.478.489,03	162.546,52	43.051,82	173.104,62	1.510.982,75	385.234,29	181.944,95	158.769,53	1.102.573,04
Sez. I - Materiale Sanitario vario	9.003.519,36	1.677.178,43	250.745,51	305.013,66	10.626.429,65	4.615.297,10	1.087.405,66	149.250,21	5.072.977,09
Sez. II - Medicinali e materiale di medicazione di scorta	50,00	9.787,70	0,00	0,00	9.837,70	6,25	3.310,17	0,00	6.521,28
	579.348,31	27.758,92	1.012,26	39.986,17	568.133,32	395.573,62	35.635,20	8.296,32	145.220,82
Sez- III - Strumenti chirurgici ed apparati sanitari	4.655.581,84	351.313,84	110.689,82	310.060,37	4.807.525,13	3.060.404,02	343.430,21	336.963,37	1.740.654,27
	0,00	0,00	0,00	0,00	0,00	0,00	0,00	0,00	0,00
Cat. E - MATERIALE ROTABILE	5.733.075,36	24.766,95	0,00	16.129,88	5.741.712,43	4.741.493,09	4.953,39	16.129,88	1.011.395,83
	0,00				0,00	0,00			0,00
Sez. I - Veicoli	153.986.941,38	15.063.428,98	5.445.931,37	8.303.301,38	166.193.000,35	118.620.337,51	16.897.396,14	6.361.674,32	37.036.941,02
Sez. II - Accessori e parti di ricambio per veicoli altri beni	5.019.348,65	886.680,34	1.789.123,06	829.988,86	6.865.163,19	3.549.608,86	2.314.096,88	250.545,51	1.252.002,96
	57.636.913,83	798.289,70	33.528,44	8.638.363,37	49.830.368,60	53.887.342,78	2.519.754,94	7.605.801,56	1.029.072,44
Totali	307.161.397,65	24.630.231,58	9.365.852,80	22.289.038,64	318.868.443,38	228.028.579,85	30.046.998,34	16.979.570,36	77.772.435,56

RENDICONTO ESERCIZIO 2008
QUADRO A: DETTAGLIO DEI CONTI CORRENTI CONSOLIDATO ASSOCIAZIONE

Istituto depositario	saldo cassa contanti	saldo c/c bancario	Totale saldo al 01/01/2008 (disponibilità)	Versamenti (1)	Totale banca	Prelevamenti (2)	Saldo banca al 31/12/08	saldo cassa contanti	Totale saldo al 31/12/2008 (disponibilità)
ABRUZZO	338,91	2.423.007,67	2.423.346,58	5.241.083,77	7.664.091,44	5.040.327,84	2.623.763,60		2.623.763,60
BASILICATA		548.568,97	548.568,97	591.349,31	1.139.918,28	649.135,29	490.782,99		490.782,99
CALABRIA		1.102.280,85	1.102.280,85	2.214.665,63	3.316.946,48	2.745.096,27	571.850,21		571.850,21
CAMPANIA		2.213.304,66	2.213.304,66	5.833.042,29	8.046.346,95	7.040.855,04	1.005.491,91		1.005.491,91
EMILIA ROMAGNA		11.421.574,87	11.421.574,87	23.265.291,32	34.686.866,19	22.566.701,52	12.120.164,67		12.120.164,67
FRIULI VENEZIA GIULIA		2.157.329,32	2.157.329,32	5.822.941,23	7.980.270,55	6.115.928,66	1.864.341,89		1.864.341,89
LAZIO		2.257.444,04	2.257.444,04	26.945.647,50	29.203.091,54	25.669.288,74	3.533.802,80		3.533.802,80
LIGURIA		9.572.289,16	9.572.289,16	12.265.781,79	21.838.070,95	13.689.779,94	8.148.291,01		8.148.291,01
LOMBARDIA		22.663.776,57	22.663.776,57	74.338.675,21	97.002.451,78	74.148.189,57	22.854.262,21		22.854.262,21
MARCHE		3.849.758,82	3.849.758,82	9.708.414,51	13.558.173,33	9.470.572,06	4.087.601,27		4.087.601,27
MOLISE		85.983,70	85.983,70	394.553,64	480.537,34	316.600,41	163.936,93		163.936,93
PIEMONTE	10,32	23.266.670,24	23.266.680,56	47.907.580,29	71.174.250,53	48.042.711,28	23.131.539,25	10,33	23.131.549,58
PUGLIA		2.990.439,39	2.990.439,39	7.412.795,94	10.403.235,33	7.326.339,94	3.076.895,39		3.076.895,39
SARDEGNA		932.046,01	932.046,01	2.069.062,07	3.001.108,08	1.925.948,39	1.075.159,69		1.075.159,69
SICILIA		1.029.277,46	1.029.277,46	103.912.486,55	104.941.764,01	103.492.700,44	1.449.063,57		1.449.063,57
TOSCANA		9.134.557,13	9.134.557,13	22.554.223,47	31.688.780,60	23.196.120,42	8.492.660,18		8.492.660,18
BOLZANO		(389.622,89)	(389.622,89)	3.003.859,81	2.614.236,92	2.900.104,51	(285.867,59)		(285.867,59)
TRENTO		3.065.012,55	3.065.012,55	5.530.349,36	8.595.361,91	5.838.155,11	2.757.206,80		2.757.206,80
UMBRIA		1.873.761,94	1.873.761,94	5.826.877,37	7.700.639,31	5.848.428,47	1.852.210,84		1.852.210,84
VALLE D'AOSTA		114.609,80	114.609,80	916.275,62	1.030.885,42	861.038,95	169.846,47		169.846,47
VENETO		2.714.624,01	2.714.624,01	7.703.408,00	10.418.032,01	8.210.543,25	2.207.488,76		2.207.488,76
COMITATO CENTRALE		(21.725.906,84)	(21.725.906,84)	554.113.271,52	532.387.364,68	559.618.753,58	(27.231.388,90)		(27.231.388,90)
Totale	349,23	81.300.787,43	81.301.136,66	927.571.636,20	1.008.872.423,63	934.713.319,68	74.159.103,95	10,33	74.159.114,28

QUADRO B : SITUAZIONE DI CASSA AL 31 DICEMBRE 2008

Fondo cassa all' 1-1-2008	€	<u>349,23</u>
INCASSI :		
Prelevamenti c/c/ (col. 2 - Quadro A)	€	934.713.319,68
In conto competenze	€	762.042.297,90
In conto residui	€	165.422.728,11
Totale	€	<u>1.862.178.694,92</u>
PAGAMENTI		
Versamenti in c/c/ (col. 2 - Quadro A)	€	927.571.636,20
In conto competenze	€	737.583.359,31
In conto residui	€	197.023.689,08
Fondo Cassa al 31 dicembre 2008	€	<u>10,33</u>

(a) Allegare fotocopia estratti conto bancari o libretti depositati al 31-12-2007 ovvero fotocopia dell' estratto conto dei servizi di tesoreria al 31-12-2007

N.B. Mandati e reversali non accreditati o addebitati nei suddetti estratti conto debbono essere analiticamente elencati in calce , per la concordanza delle scritture contabili

Croce Rossa Italiana - Comitato Centrale

Situazione beni immobili di proprietà 2009

Croce Rossa Italiana - Comitato Centrale
Situazione beni immobili di proprietà 2009

INFORMAZIONI IDENTIFICATIVO DELL'IMMOBILE <i>Identificativo e Descrizione</i> <i>Ubicazione e Destinazione</i>		CONSISTENZA AL 1 GENNAIO	AUMENTO	DIMINUZIONE	CONSISTENZA AL 31 / 12	AMMORTAMEN. ANNI PRECEND. <i>Acquisti e Donaz.</i>	AMMORTAMEN. DELL'ESERCIZIO <i>Acquisti e Donaz.</i>	DIM. AMMORT. BENI ELIMINATI <i>Acquisti e Donaz.</i>	BENI AL NETTO CONSIST. 31/12 <i>Acquisti e Donaz.</i>
1-FABBRICATO ROMA VIA TOSCANA 12-COMITATO CENTRALE	ACQUISTI	0,00	0,00	0,00	0,00	520.439,55	71.744,55	0,00	7.133.360,86
	DONAZIONI	7.453.742,85	271.802,11	0,00	7.725.544,96				
10-FABBRICATO POPULONIA-EX ISTITUTO CLIMATICO	ACQUISTI	0,00	0,00	0,00	0,00	7.820,29	24,48	0,00	251.199,67
	DONAZIONI	259.044,44	0,00	0,00	259.044,44				
100-FF WW-WW	ACQUISTI	0,00	0,00	0,00	0,00	0,00	0,00	0,00	0,00
	DONAZIONI	0,00	0,00	0,00	0,00				
11-FABBRICATO MANTOVA - CASTIGLIONE DELLE STIVIERE-MUSEO INTERNAZIONALE DELLA CROCE ROSSA	ACQUISTI	0,00	0,00	0,00	0,00	18.824,09	3.027,46	0,00	293.339,47
	DONAZIONI	315.191,02	0,00	0,00	315.191,02				
12-FABBRICATO FIRENZE - FIESOLE-	ACQUISTI	0,00	0,00	0,00	0,00	23.571,03	943,20	0,00	698.306,62
	DONAZIONI	722.820,85	0,00	0,00	722.820,85				
13-FABBRICATO FORLI - IGEA MARINA-	ACQUISTI	0,00	0,00	0,00	0,00	142.850,18	10.896,01	0,00	1.494.450,57
	DONAZIONI	1.648.196,76	0,00	0,00	1.648.196,76				
14-FABBRICATO MARNA DI MASSA-	ACQUISTI	0,00	0,00	0,00	0,00	151.897,67	18.177,23	0,00	1.027.837,07
	DONAZIONI	1.197.911,97	0,00	0,00	1.197.911,97				
2-FABBRICATO ROMA VIA MARCHE 17-UFFICI C.C.	ACQUISTI	547.352,07	0,00	0,00	547.352,07	151.125,75	16.420,56	0,00	379.805,76
	DONAZIONI	0,00	0,00	0,00	0,00				
3-FABBRICATO ROMA VIA OSTIENZE 127/129-UFFICI C.C.	ACQUISTI	3.685.423,47	108.307,00	0,00	3.793.730,47	299.725,79	52.305,00	0,00	3.441.699,68
	DONAZIONI	0,00	0,00	0,00	0,00				
4-FABBRICATO ROMA VIA PACINOTTI 18-AUTOPARCO CENTRALE	ACQUISTI	2.281.929,58	0,00	0,00	2.281.929,58	97.274,99	16.617,49	0,00	2.168.037,10
	DONAZIONI	0,00	0,00	0,00	0,00				
5-FABBRICATO ROMA VIA PIERANTONI 5-CASERMA PIERANTONI	ACQUISTI	0,00	0,00	0,00	0,00	480.434,85	36.606,70	0,00	3.801.923,24
	DONAZIONI	4.318.964,79	0,00	0,00	4.318.964,79				
6-FABBRICATO ROMA VIA RAMAZZINI 15 E 31-C.N.T.S. - C.E.M. - COMPRESORIO BATTISTI	ACQUISTI	14.542.673,93	432.787,77	0,00	14.975.461,70	1.668.778,98	182.867,37	0,00	13.123.815,35
	DONAZIONI	0,00	0,00	0,00	0,00				
7-FABBRICATO ROMA VIA RAMAZZINI 37-MAGAZZINO CENTRALE - DEPOSITO FARMACIA	ACQUISTI	1.134.370,10	0,00	0,00	1.134.370,10	133.895,63	19.692,00	0,00	980.782,47
	DONAZIONI	0,00	0,00	0,00	0,00				
8-FABBRICATO ROMA VIA V. AGNELLI 21-SCUOLA CONVITTO II.PP.	ACQUISTI	0,00	0,00	0,00	0,00	931.323,87	29.298,68	0,00	11.356.064,43
		12.316.686,98	0,00	0,00	12.316.686,98				

9-FABBRICATO BOLOGNA - VIA ERCOLANI 6-SCUOLA CONVITTO II.PP.	DONAZIONI								
	ACQUISTI	0,00	0,00	0,00	0,00	36.967,98	0,00	0,00	1.195.298,18
	DONAZIONI	1.232.266,16	0,00	0,00	1.232.266,16				
IMMOBILI PERIFERIA	ACQUISTI	101.282.907,62	4.254.819,77	0,00	105.537.727,39	885.369,40	271.828,92	0,00	110.724.299,60
	DONAZIONI	6.499.328,08	650.221,88	805.779,43	6.343.770,53				
TOTALI	ACQUISTI	123.474.656,77	4.795.914,54	0,00	128.270.571,31				
	DONAZIONI	35.964.153,90	922.023,99	805.779,43	36.080.398,46				
	GENERALE	159.438.810,67	5.717.938,53	805.779,43	164.350.969,77	5.550.300,05	730.449,65	0,00	158.070.220,07

Croce Rossa Italiana - Comitato Centrale

Situazione beni immobili di terzi in comodato d'uso 2009

Croce Rossa Italiana - Comitato Centrale
Situazione beni immobili di terzi in comodato d'uso 2009

INFORMAZIONI IDENTIFICATIVO DELL'IMMOBILE <i>Identificativo e Descrizione</i> <i>Ubicazione e Destinazione</i>		CONSISTENZA <i>AL 1 GENNAIO</i>	AUMENTO	DIMINUZIONE	CONSISTENZA <i>AL 31 / 12</i>	AMMORTAMEN. <i>ANNI PRECEND.</i> <i>Acquisti e Donaz.</i>	AMMORTAMEN. <i>DELL'ESERCIZIO</i> <i>Acquisti e Donaz.</i>	DIM. AMMORT. <i>BENI ELIMINATI</i> <i>Acquisti e Donaz.</i>	BENI AL NETTO <i>CONSIST. 31/12</i> <i>Acquisti e Donaz.</i>
IMMOBILI PERIFERIA	ACQUISTI	0,00	2.094.059,85	0,00	2.094.059,85	0,00	132.520,53	0,00	1.966.875,72
	DONAZIONI	0,00	5.336,40	0,00	5.336,40				
TOTALI	ACQUISTI		2.094.059,85	0,00	2.094.059,85				
	DONAZIONI		5.336,40	0,00	5.336,40				
	GENERALE		2.099.396,25	0,00	2.099.396,25	0,00	132.520,53	0,00	1.966.875,72

Croce Rossa Italiana - Comitato Centrale

Situazione beni mobili acquisiti fino al 31/12/2009 - 2009

Croce Rossa Italiana - Comitato Centrale
Situazione beni mobili acquisiti fino al 31/12/2009 - 2009

BENI MOBILI (A)		CONSISTENZA AL 1 GENNAIO	AUMENTO	DIMINUZIONE	CONSISTENZA AL 31 / 12	AMMORTAMEN. ANNI PRECED. Acquisti e Donaz.	AMMORTAMEN. DELL'ESERCIZIO Acquisti e Donaz.	DIM. AMMORT. BENI ELIMINATI Acquisti e Donaz.	BENI AL NETTO CONSIST. 31/12 Acquisti e Donaz.
CAT. A/1 - BENI MOBILI DI ARREDAMENTO E DOTAZ. DELLE UNITA' ED UFFICI									
SEZ. I - Mobili, arredi, macchine per ufficio, computer	ACQUISTI	11,268,270.15	231,530.86	155,208.55	11,344,592.46	7,762,857.19	1,134,459.25	155,208.55	3,873,226.94
	DONAZIONI	1,284,385.11	2,219.40	15,862.14	1,270,742.37				
SEZ. II - Materiale da cucina, ecc.	ACQUISTI	0.00	0.00	0.00	0.00	0.00	0.00	0.00	0.00
	DONAZIONI	0.00	0.00	0.00	0.00				
SEZ. III - Arredamenti ed unità mobili	ACQUISTI	0.00	0.00	0.00	0.00	0.00	0.00	0.00	0.00
	DONAZIONI	0.00	0.00	0.00	0.00				
SEZ. IV - Materiale di scorta presso i magazzini	ACQUISTI	0.00	0.00	0.00	0.00	0.00	0.00	0.00	0.00
	DONAZIONI	0.00	0.00	0.00	0.00				
TOTALE CAT. A/1 - BENI MOBILI DI ARREDAMENTO E DOTAZ. DELLE UNITA' ED UFFICI	ACQUISTI	11,268,270.15	231,530.86	155,208.55	11,344,592.46	7,762,857.19	1,134,459.25	155,208.55	3,873,226.94
	DONAZIONI	1,284,385.11	2,219.40	15,862.14	1,270,742.37				
CAT. A/2 - LIBRI E PUBBLICAZIONI									
TOTALE CAT. A/2 - LIBRI E PUBBLICAZIONI	ACQUISTI	0.00	0.00	0.00	0.00	0.00	0.00	0.00	0.00
	DONAZIONI	0.00	0.00	0.00	0.00				
CAT. B - MATERIALE DI CASERMAGGIO									
TOTALE CAT. B - MATERIALE DI CASERMAGGIO	ACQUISTI	1,966,457.12	0.00	101,209.73	1,865,247.39	1,282,564.89	233,155.92	101,209.73	479,697.30
	DONAZIONI	28,960.99	0.00	0.00	28,960.99				
CAT. C - MATERIALE DI EQUIPAGGIAMENTO									
SEZ. I - Vestiario ed equipaggiamento militare, ...	ACQUISTI	3,798,977.24	209,033.94	1,044,715.57	2,963,295.61	2,037,595.07	370,411.95	1,044,715.57	1,745,726.72
	DONAZIONI	145,722.56	0.00	0.00	145,722.56				
SEZ. II - Indumenti civili, ...	ACQUISTI	0.00	0.00	0.00	0.00	0.00	0.00	0.00	0.00
	DONAZIONI	0.00	0.00	0.00	0.00				
TOTALE CAT. C - MATERIALE DI EQUIPAGGIAMENTO	ACQUISTI	3,798,977.24	209,033.94	1,044,715.57	2,963,295.61	2,037,595.07	370,411.95	1,044,715.57	1,745,726.72
	DONAZIONI	145,722.56	0.00	0.00	145,722.56				

CAT. D - MATERIALE SANITARIO

SEZ. I - Materiale sanitario vario	ACQUISTI	1,455,055.60	187,488.70	157,665.71	1,484,878.59	1,021,019.05	185,609.82	157,665.71	445,720.95
	DONAZIONI	53,704.15	7,500.00	51,398.63	9,805.52				
SEZ. II - Medicinali/materiale di medicazione di scorta	ACQUISTI	0.00	0.00	0.00	0.00	0.00	0.00	0.00	0.00
	DONAZIONI	0.00	0.00	0.00	0.00				
SEZ. III - Strumenti chirurgici ed apparati sanitari	ACQUISTI	0.00	0.00	0.00	0.00	0.00	0.00	0.00	0.00
	DONAZIONI	0.00	0.00	0.00	0.00				
TOTALE CAT. D - MATERIALE SANITARIO	ACQUISTI	1,455,055.60	187,488.70	157,665.71	1,484,878.59	1,021,019.05	185,609.82	157,665.71	445,720.95
	DONAZIONI	53,704.15	7,500.00	51,398.63	9,805.52				

ALTRI BENI

TOTALE ALTRI BENI	ACQUISTI	0.00	0.00	0.00	0.00	0.00	0.00	0.00	0.00
	DONAZIONI	0.00	0.00	0.00	0.00				

TOTALI (A)	ACQUISTI	18,488,760.11	628,053.50	1,458,799.56	17,658,014.05				
	DONAZIONI	1,512,772.81	9,719.40	67,260.77	1,455,231.44				
	GENERALE	20,001,532.92	637,772.90	1,526,060.33	19,113,245.49	12,104,036.20	1,923,636.94	1,458,799.56	6,544,371.91

BENI MOBILI REGISTRATI IN USO - COMITATO CENTRALE (B)	CONSISTENZA AL 1 GENNAIO	AUMENTO	DIMINUZIONE	CONSISTENZA AL 31 / 12	AMMORTAMEN. ANNI PRECEND. Acquisti e Donaz.	AMMORTAMEN. DELL'ESERCIZIO Acquisti e Donaz.	DIM. AMMORT. BENI ELIMINATI Acquisti e Donaz.	BENI AL NETTO CONSIST. 31/12 Acquisti e Donaz.
---	--------------------------	---------	-------------	------------------------	---	--	---	--

CAT. E - MATERIALE ROTABILE

SEZ. I - Veicoli	ACQUISTI	5,730,598.32	376,709.21	27,060.67	6,080,246.86	4,730,316.60	75,341.84	27,060.67	1,312,763.20
	DONAZIONI	11,114.11	0.00	0.00	11,114.11				
SEZ. II - Accessori e parti di ricambio per veicoli	ACQUISTI	0.00	0.00	0.00	0.00	0.00	0.00	0.00	0.00
	DONAZIONI	0.00	0.00	0.00	0.00				
TOTALE CAT. E - MATERIALE ROTABILE	ACQUISTI	5,730,598.32	376,709.21	27,060.67	6,080,246.86	4,730,316.60	75,341.84	27,060.67	1,312,763.20
	DONAZIONI	11,114.11	0.00	0.00	11,114.11				

TOTALI (B)	ACQUISTI	5,730,598.32	376,709.21	27,060.67	6,080,246.86				
	DONAZIONI	11,114.11	0.00	0.00	11,114.11				
	GENERALE	5,741,712.43	376,709.21	27,060.67	6,091,360.97	4,730,316.60	75,341.84	27,060.67	1,312,763.20

<i>BENI MOBILI REGISTRATI IN USO - PERIFERIA (C)</i>		<i>CONSISTENZA AL 1 GENNAIO</i>	<i>AUMENTO</i>	<i>DIMINUZIONE</i>	<i>CONSISTENZA AL 31 / 12</i>	<i>AMMORTAMEN. ANNI PRECEND. Acquisti e Donaz.</i>	<i>AMMORTAMEN. DELL'ESERCIZIO Acquisti e Donaz.</i>	<i>DIM. AMMORT. BENI ELIMINATI Acquisti e Donaz.</i>	<i>BENI AL NETTO CONSIST. 31/12 Acquisti e Donaz.</i>
<i>CAT. E - MATERIALE ROTABILE</i>									
<i>SEZ. I - Veicoli</i>	<i>ACQUISTI</i>	0.00	179,356,296.75	3,951,369.04	175,404,927.71	0.00	148,546,936.33	3,799,566.29	33,231,915.59
	<i>DONAZIONI</i>	0.00	2,844,612.55	270,254.63	2,574,357.92				
<i>SEZ. II - Accessori e parti di ricambio per veicoli</i>	<i>ACQUISTI</i>	0.00	8,014,013.52	73,126.00	7,940,887.52	0.00	6,640,856.06	51,169.54	1,403,477.25
	<i>DONAZIONI</i>	0.00	54,745.44	2,469.19	52,276.25				
<i>TOTALE CAT. E - MATERIALE ROTABILE</i>	<i>ACQUISTI</i>	0.00	187,370,310.27	4,024,495.04	183,345,815.23	0.00	155,187,792.39	3,850,735.83	34,635,392.84
	<i>DONAZIONI</i>	0.00	2,899,357.99	272,723.82	2,626,634.17				
<i>TOTALI (C)</i>	<i>ACQUISTI</i>	0.00	187,370,310.27	4,024,495.04	183,345,815.23				
	<i>DONAZIONI</i>	0.00	2,899,357.99	272,723.82	2,626,634.17				
	<i>GENERALE</i>	0.00	190,269,668.26	4,297,218.86	185,972,449.40	0.00	155,187,792.39	3,850,735.83	34,635,392.84
<i>RIEPILOGO BENI MOBILI REGISTRATI (B + C)</i>									
		<i>CONSISTENZA AL 1 GENNAIO</i>	<i>AUMENTO</i>	<i>DIMINUZIONE</i>	<i>CONSISTENZA AL 31 / 12</i>	<i>AMMORTAMEN. ANNI PRECEND. Acquisti e Donaz.</i>	<i>AMMORTAMEN. DELL'ESERCIZIO Acquisti e Donaz.</i>	<i>DIM. AMMORT. BENI ELIMINATI Acquisti e Donaz.</i>	<i>BENI AL NETTO CONSIST. 31/12 Acquisti e Donaz.</i>
<i>TOTALI BENI MOBILI REGISTRATI (B + C)</i>	<i>ACQUISTI</i>	5,730,598.32	187,747,019.48	4,051,555.71	189,426,062.09				
	<i>DONAZIONI</i>	11,114.11	2,899,357.99	272,723.82	2,637,748.28				
	<i>GENERALE</i>	5,741,712.43	190,646,377.47	4,324,279.53	192,063,810.37	4,730,316.60	155,263,134.23	3,877,796.50	35,948,156.04
<i>RIEPILOGO GENERALE (A + B + C)</i>									
		<i>CONSISTENZA AL 1 GENNAIO</i>	<i>AUMENTO</i>	<i>DIMINUZIONE</i>	<i>CONSISTENZA AL 31 / 12</i>	<i>AMMORTAMEN. ANNI PRECEND. Acquisti e Donaz.</i>	<i>AMMORTAMEN. DELL'ESERCIZIO Acquisti e Donaz.</i>	<i>DIM. AMMORT. BENI ELIMINATI Acquisti e Donaz.</i>	<i>BENI AL NETTO CONSIST. 31/12 Acquisti e Donaz.</i>
<i>TOTALI GENERALI (A + B + C)</i>	<i>ACQUISTI</i>	24,219,358.43	188,375,072.98	5,510,355.27	207,084,076.14				
	<i>DONAZIONI</i>	1,523,886.92	2,909,077.39	339,984.59	4,092,979.72				
	<i>GENERALE</i>	25,743,245.35	191,284,150.37	5,850,339.86	211,177,055.86	16,834,352.80	157,186,771.17	5,336,596.06	42,492,527.95

Croce Rossa Italiana

Riepilogo conti correnti regionalizzato 2009

Croce Rossa Italiana
Riepilogo conti correnti regionalizzato 2009

	<i>SALDO AL 01/01</i>	<i>VERSAMENTI</i>	<i>TOTALE</i>	<i>PRELEVAMENTI</i>	<i>CONSISTENZA 31/12</i>
<i>Comitato Centrale</i>	-27,231,388.90	467,571,979.54	440,340,590.64	482,082,018.22	-41,741,427.58
<i>Abruzzo</i>	2,623,763.60	5,370,105.72	7,993,869.32	5,882,425.60	2,111,443.72
<i>Basilicata</i>	490,782.99	814,370.58	1,305,153.57	746,180.50	558,973.07
<i>Calabria</i>	571,850.21	1,934,544.97	2,506,395.18	1,846,439.76	659,955.42
<i>Campania</i>	1,005,491.91	6,032,936.80	7,038,428.71	5,696,074.43	1,342,354.28
<i>Emilia-romagna</i>	12,120,164.67	21,387,889.87	33,508,054.54	21,214,471.26	12,293,583.28
<i>Friuli venezia giulia</i>	1,864,341.89	5,562,162.63	7,426,504.52	5,392,612.63	2,033,891.89
<i>Lazio</i>	3,533,802.80	29,479,450.32	33,013,253.12	29,275,490.36	3,737,762.76
<i>Liguria</i>	8,148,291.01	13,586,742.61	21,735,033.62	13,157,631.86	8,577,401.76
<i>Lombardia</i>	22,854,262.21	74,863,868.32	97,718,130.53	74,646,305.72	23,071,824.81
<i>Marche</i>	4,087,601.27	9,485,737.44	13,573,338.71	9,853,028.81	3,720,309.90
<i>Molise</i>	163,936.93	330,485.49	494,422.42	381,008.08	113,414.34
<i>Piemonte</i>	23,131,539.25	51,237,086.30	74,368,625.55	47,988,954.00	26,379,671.55
<i>Puglia</i>	3,076,895.39	10,204,264.07	13,281,159.46	8,655,781.12	4,625,378.34
<i>Sardegna</i>	1,075,159.69	1,591,966.12	2,667,125.81	1,646,995.83	1,020,129.98
<i>Sicilia</i>	1,449,063.57	107,734,842.88	109,183,906.45	106,436,711.13	2,747,195.32
<i>Toscana</i>	8,492,660.18	19,965,429.96	28,458,090.14	19,975,265.09	8,482,825.05
<i>Umbria</i>	1,852,210.84	5,744,522.05	7,596,732.89	5,384,022.53	2,212,710.36
<i>Val d'aosta</i>	169,846.47	819,917.56	989,764.03	825,543.80	164,220.23
<i>Veneto</i>	2,207,488.76	8,174,956.12	10,382,444.88	8,018,827.85	2,363,617.03
<i>C.P. bolzano</i>	-285,867.59	3,544,006.44	3,258,138.85	2,867,058.99	391,079.86
<i>C.P. trento</i>	2,757,206.80	5,562,440.36	8,319,647.16	5,371,125.12	2,948,522.04
TOTALE GENERALE	74,159,103.95	850,999,706.15	925,158,810.10	857,343,972.69	67,814,837.41

Croce Rossa Italiana
Riepilogo conti correnti regionalizzato 2009

SITUAZIONE DI CASSA AL 31/12

<i>FONDO CASSA ECONOMALE AL 01/01</i>	<i>10.33</i>
<i>INCASSI</i>	<i>1,708,225,987.53</i>
<i>Prelevamenti c/c</i>	<i>857,343,972.69</i>
<i>In conto competenza</i>	<i>742,332,806.25</i>
<i>In conto residui</i>	<i>108,549,208.59</i>
<i>TOTALE</i>	<i>1,708,225,997.86</i>
<i>PAGAMENTI</i>	<i>1,708,225,987.53</i>
<i>Versamenti c/c</i>	<i>850,999,706.15</i>
<i>In conto competenza</i>	<i>713,464,194.60</i>
<i>In conto residui</i>	<i>143,762,086.78</i>
<i>FONDO CASSA AL 31/12</i>	<i>10.33</i>

**SICILIANA SERVIZI EMERGENZA SI.S.E.
S.P.A. A SOCIO UNICO IN LIQUIDAZIONE**

SEDE ROMA – Via Toscana, 12

Capitale sociale € 103.200 interamente sottoscritto e versato

Registro Imprese di Roma

Codice fiscale e Partita I.V.A. 04764610822

RELAZIONE SULLA GESTIONE

AL BILANCIO CHIUSO AL 31.12.2009


La presente Relazione sulla Gestione è redatta ai sensi e per gli effetti dell'art. 2428 C.C. nella forma vigente, integrata con le modifiche introdotte dal D. Lgs. 32/2007.

Le recenti modifiche risultano funzionali ai fini di una lettura del documento contabile ancora più esaustiva attraverso la previsione di ulteriori informazioni concernenti la situazione aziendale, seppur nel pieno rispetto della salvaguardia del diritto alla riservatezza.

Le (ulteriori) informazioni che, a tal riguardo, si forniscono sono, pertanto, coerenti rispetto alla entità e complessità degli affari della Società: per questa ragione, si è provveduto a elaborare gli "indicatori finanziari e non" all'uopo più significativi e che nella fattispecie risultano obbligatori in quanto la Società rientra fra quelle classificate dal Legislatore Comunitario come grandi imprese, per le quali, com'è noto, è previsto anche l'obbligo di fornire il cosiddetto secondo livello di informazioni in materia di ambiente e di personale.

Resta inteso che le informazioni di seguito esposte, ed aventi natura "finanziaria", saranno fornite - in conformità alla disciplina che regola la materia - *"nella misura necessaria alla comprensione della situazione della Società e dell'andamento del risultato della gestione"*.

Infine, per quanto noto, si fornirà una rappresentazione di come la Società ha utilmente e compiutamente attivato tutti i modelli e le procedure occorrenti in materia di prevenzione e previsione dei rischi e delle incertezze specifiche, come tali, non correlati al generico rischio imprenditoriale.



Va innanzitutto fatto rilevare che il presente progetto di bilancio è predisposto in presenza di eventi significativi intervenuti sul finire dell'esercizio 2009 e l'inizio dell'esercizio 2010, alcuni dei quali hanno dato luogo a fattispecie di discontinuità aziendale. In particolare, si segnalano:

- la stipula, in data 31 dicembre 2009, di una prima Convenzione Transitoria tra la Regione Sicilia, la SI.S.E. e la nuova Società costituita dalla Regione, Sicilia Emergenza Urgenza Sanitaria Società Consortile per azioni ("S.E.U.S."), per regolamentare il passaggio della gestione "*dell'attività di trasporto terrestre di emergenza sanitaria nell'ambito del S.U.E.S. 118 per le attività di carattere non sanitario*" ("il Servizio") dalla SI.S.E. alla S.E.U.S.;
- la messa in liquidazione della SI.S.E. in data 10 marzo 2010;
- la proroga della prima Convenzione Transitoria sopra menzionata con nuovo atto del 9 aprile 2010 fino al 31 maggio 2010;
- l'avvio della procedura di licenziamento collettivo ex legge n. 223/91 di tutto il personale della SI.S.E..


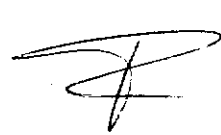
Di conseguenza, la stesura del bilancio 2009 ha tenuto conto di quanto sopra e anche dell'imminente cessazione dell'operatività aziendale che si viene a determinare una volta ultimata la fase di transizione di passaggio delle consegne nella gestione del Servizio alla S.E.U.S..

Il documento che segue sottopone al Vostro esame e alla Vostra approvazione le risultanze della situazione economico-contabile al 31 dicembre 2009 che mostra:

- un risultato economico negativo (determinato sulla base dei criteri di valutazione appresso specificati) di - € 7.647.382;
- e, corrispondentemente, un Patrimonio netto negativo di - € 6.583.302.

Le cause che hanno originato la perdita possono essere, così, sinteticamente riassunte:

- a) Accantonamento per rischi di € 4.900.000 a copertura dei rischi legati al contenzioso contrattuale e del lavoro, nonché alle spese di consulenza legale e fiscale sul predetto contenzioso;
- b) Rilevamento e contabilizzazione della quota di competenza dei costi di rateizzazione del debito accumulato in materia di oneri contributivi, assicurativi e fiscali e dovuto ai noti ritardi nell'incasso dei crediti per prestazione dei servizi previsti in convenzione;



- c) Conseguimento di ricavi non sufficiente a coprire i costi emergenti da poste ordinarie e straordinarie, soprattutto in ragione della circostanza che nell'ambito dei ricavi, tra le fatture da emettere, figurano i crediti per le spese generali che sono determinati tenendo conto non solo dell'abbattimento "Piano di Rientro" di € 2,93mln stabilito in Convenzione 2007, ma anche della riduzione di € 1.5mln concordata nel 2008 e richiamata dalle Convenzioni 2009. I menzionati abbattimenti rientrano però nell'ambito delle voci da sottoporre a verifica congiunta C.R.I. – Regione.
- d) Svalutazione del valore dei crediti e correlato incremento del relativo fondo per complessivi € 1.200.000.


In relazione a quest'ultimo punto si continua a segnalare la criticità riscontrata sul fronte dell'incasso dei crediti derivanti dal Servizio 118 svolto fino al dicembre 2009 e si resta in attesa di conoscere l'esito dei contatti in corso tra la C.R.I. e la Regione Siciliana per addivenire ad una determinazione congiunta delle voci ad oggi non ancora corrisposte. In attesa dei chiarimenti definitivi sul fronte della conferma dell'incasso degli stessi che, in questa sede, non è messa in discussione, gli accantonamenti si limitano a quanto riportato al punto d).

Va, infine, segnalato che il primo semestre del 2010, risulta caratterizzato da un andamento economico favorevole. Infatti, le due convenzioni transitorie, siglate con la S.E.U.S. e con la Regione Siciliana per assicurare la transizione del Servizio S.U.E.S. 118, prevedono il riconoscimento alla S.I.S.E. dell'intero costo sostenuto per la prestazione del Servizio con la maggiorazione del 10%. Questo darà luogo, nell'esercizio 2010, a ricavi superiori ai costi per un ammontare compreso tra i cinque e i sei milioni di euro e, dunque, si prospetta la realizzazione di utili di una dimensione tale da ricostituire sensibilmente il patrimonio netto negativo che emerge a fine 2009.

1. Andamento della gestione, condizioni operative e sviluppo dell'attività

L'andamento della gestione si trova ad essere caratterizzato da una serie di eventi di cui si ritiene bene dare informazione ampia e completa, anche per porre in luce gli effetti derivanti dal cambio degli Amministratori avvenuto tra agosto e settembre 2009.

Si riportano di seguito, in modo schematico e in ordine strettamente cronologico, alcuni degli eventi significativi che hanno caratterizzato la gestione del 2009:



- in data 30 dicembre 2008, la Regione e la C.R.I., considerata la necessità di garantire la continuità del Servizio fino ad allora disciplinato dalla Convenzione originaria del 2001, hanno sottoscritto un nuovo accordo per la prosecuzione del Servizio fino al 30 giugno 2009, secondo le medesime condizioni di cui alle precedenti convenzioni. In data 16 gennaio 2009 a loro volta la C.R.I. e la S.I.S.E. SpA sottoscrivevano la relativa Convenzione;
- in data 30 giugno 2009, la Regione e la C.R.I., nelle more della riorganizzazione coerente con i criteri di cui all'art. 24, comma 10, della legge regionale 14 aprile 2009, n. 5 e considerata la necessità di garantire la continuità del Servizio, hanno esteso la durata della Convenzione di cui al punto precedente fino al 30 settembre 2009;
- in data 8 settembre 2009 l'Assemblea dei soci riduceva a tre il numero dei componenti del CdA e ne rinnovava completamente la composizione. In medesima data il CdA nominava il nuovo Direttore Generale;
- la prima riunione del CdA si teneva in data 18 settembre 2009. Sin dalla prima riunione, la gestione del nuovo Consiglio veniva caratterizzata da interventi su compensi del personale, costi (ed in particolare sulle consulenze, per le quali si stabiliva decurtazione del 30% dei compensi dei collaboratori rinnovati e di non procedere al rinnovo di altri collaboratori esterni), affitti dei locali e regole di l'utilizzo delle auto di servizio;
- il 25 settembre 2009, il CdA avviava una serie di approfondimenti mirati alla valutazione di legittimità di alcuni atti della precedente gestione ed in particolare si è voluta approfondire la "transazione ARPAS": a questo fine è stata istituita un'apposita commissione di verifica. Sul fronte dei costi è stato dato mandato al Direttore Generale di procedere alla definizione di una nuova macrostruttura aziendale e alla revisione degli incarichi, incluso il mandato di procedere alle decurtazioni di cui al punto che precede;
- in data 29 settembre 2009, la Regione e la C.R.I., sempre considerata la necessità di garantire la continuità del Servizio, hanno esteso la durata della proroga della Convenzione fino al 31 dicembre 2009. In data 9 ottobre 2009, il CdA ha dato mandato al Direttore Generale di procedere alla firma della Convenzione C.R.I. - S.I.S.E. S.p.A. fino al 31 dicembre 2009, alle stesse condizioni della precedente;
- a ottobre 2009 i nuovi Amministratori potevano prendere atto della pesante situazione di indebitamento (stimati complessivamente in circa €45mln) prevalentemente formato da debiti ormai scaduti per tasse e oneri collegati al costo



del lavoro. A tale cifra si aggiungevano debiti per oltre € 45 milioni derivanti dal costo complessivo del lavoro complementare e straordinario per il periodo 2006-2009;



- gli Amministratori sottolineavano i rischi legati alla elevata esposizione finanziaria, conseguente al mancato incasso dei crediti vantati a fronte del Servizio svolto in convenzione, e prendevano atto di come tale esposizione avesse ormai assunto carattere strutturale, determinando oggettive difficoltà sul fronte dei pagamenti e la continua espansione del debito. Si acquisiva, inoltre, consapevolezza della limitata capacità del fondo rischi ed oneri a tutela del contenzioso lavoristico e non lavoristico, ed in particolare, si segnalavano i rischi connessi al contenzioso per le cause di lavoro relative alle eccedenze orarie e quello con ADECCO;
- in data 11 dicembre 2009 si è proceduto alla comunicazione preventiva per l'avvio della procedura di licenziamento collettivo di tutto il personale della S.I.S.E..

1.1 Gli interventi strutturali volti al miglioramento della gestione operativa della S.I.S.E. ed i conseguenti benefici di ordine economico e patrimoniale

Prima ancora di passare all'analisi dei dati economici esposti in bilancio, appare opportuno, sulla scorta del riepilogo cronologico appena effettuato, porre in luce le iniziative di maggior rilievo assunte dal nuovo organo di amministrazione nominato nel settembre 2009, e i loro effetti positivi sulla gestione operativa della Società.

A partire dal mese di ottobre 2009, in particolare, si è provveduto alla sospensione degli assegni *ad personam*, della retribuzione variabile nonché dei *fringe benefit* fino alla definizione dei nuovi incarichi e della nuova pianta organica, con un conseguente sensibile risparmio di spesa ad oggi non ancora quantificabile.

Alla data dell'insediamento del nuovo organo di amministrazione è stata rilevata una pluralità di uffici con canoni di locazione annui pari a complessivi 318.216,00 euro, con dislocazione prevalentemente nelle città di Messina, Palermo e Catania. Il nuovo CdA ha deliberato la chiusura di tutti gli uffici di Messina e di altre sedi decentrate non strumentali, concentrando gli affitti sulle sedi C.R.I. di Palermo e Catania, determinando un risparmio prospettico annuo pari a 44.784,00 euro.



Come già accennato nel riepilogo cronologico, è stata istituita una commissione per valutare gli impatti negativi sullo stato economico finanziario e gli eventuali profili di conflitti d'interesse in relazione alla transazione ARPAS.

E' stato rilevato un parco macchine di proprietà ed in noleggio con la società Leasys, con relative assegnazioni in uso esclusivo ai dipendenti che ricoprivano diverse posizioni organizzative, non soltanto in posizioni apicali e, quindi, la cui assegnazione è risultata non giustificata anche in relazione ad una ipotetica valutazione di tipo strumentale. Si è provveduto, pertanto, all'immediata riconsegna dei mezzi ed all'avvio di un conseguente processo di dismissione degli stessi.

Sono stati, inoltre, rilevati numerosi rimborsi spese relativi al 2009, effettuati in modo discrezionale e non giustificato. Il CdA ha dato avvio a specifici approfondimenti.

Rilevata la presenza di un numero abnorme di schede telefoniche cellulari, ne è stata disposta la chiusura quanto a n. 329.

Dai riscontri effettuati, è emerso che nelle precedenti gestioni erano stati conferiti incarichi di consulenza con notevoli costi per la Società. In particolare, erano operanti all'atto dell'insediamento del nuovo CdA le seguenti consulenze: Legale (Avv. Cacciatore), Commerciale (Prof. Di Chiara), del lavoro (Studio Giacobbe). Da una prima ricognizione, sono stati rilevati compensi annui superiori ai 300.000 euro per il Prof. Di Chiara e l'Avv. Cacciatore. Gli effetti sugli accantonamenti ai fondi e le spese per le menzionate consulenze sono attualmente oggetto di verifica al fine di valutare la congruità dei compensi richiesti dai professionisti.

Alla luce di quanto sopra, il nuovo CdA ha conferito ai legali della Società l'incarico di verificare la eventuale sussistenza di fattispecie rilevanti ai fini dell'esperimento dell'azione di responsabilità.

1.2 Ulteriori considerazioni sull'andamento gestionale

Quanto alle considerazioni più tipicamente proprie dell'andamento della gestione, si deve sottolineare che il presente bilancio è rappresentativo dell'ultimo anno di normale operatività aziendale e tiene, tuttavia, conto della situazione di discontinuità che si è venuta a determinare tra la fine del 2009 e i primi mesi del 2010 a causa del mancato rinnovo della convenzione con la C.R.I. - Sicilia, della messa in liquidazione, della procedura di mobilità del personale e della ormai prossima cessazione dell'attività tipica.

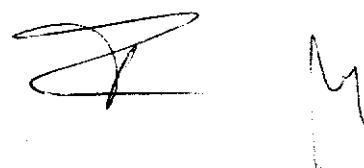
Handwritten signature and initials in black ink, located at the bottom right of the page.

L'attività svolta dalla SI.S.E. SpA nel corso del 2009 - con autonoma, unitaria ed organica struttura di impresa composta da risorse materiali, professionali e umane - è stata resa in forza del rapporto convenzionale definito con la C.R.I. – Comitato Regionale per la Sicilia: rapporto convenzionale istituito, in via derivata, dalla C.R.I. – Comitato Regionale per la Sicilia, essendo a sua volta affidataria a mezzo convenzione con l'Assessorato alla Sanità della Regione Sicilia, stipulata nel lontano 31 marzo 2001 (e successivamente prorogato) e anch'essa avente ad oggetto l'"attività di trasporto terrestre di emergenza sanitaria nell'ambito del S.U.E.S. 118 per le attività di carattere non sanitario".

Il Servizio è stato svolto regolarmente, stato espletato per intero e in modo puntuale e diligente. Nel corso del 2009 è stato sviluppato un volume di attività leggermente superiore a quello del 2008. In particolare, le 256 ambulanze della SI.S.E. SpA hanno percorso km 4.071.539 e svolto 232.244 interventi di soccorso, rispetto ai km 3.862.741 e 223.841 interventi del 2008.

Confrontando i conti economici del 2008 e del 2009 emerge quanto segue:

- Valore complessivo della produzione limitato a € 115,16mln, rispetto agli € 148,52mln del 2008, dove i ricavi includevano anche il fatturato per eccedenze orarie relativo agli anni 2006 e 2007 che veniva (incluso con natura di sopravvenienza attiva) tra i ricavi delle vendite e delle prestazioni;
- Totale dei costi della produzione è pari a € 117,67mln e dunque inferiore, rispetto al valore del 2008 di circa €21,7mln, differenza dovuta principalmente alla combinazione delle seguenti variazioni:
 - (i) Costo del personale limitato a € 93,74mln e inferiore di ben € 22,17mln rispetto al 2008, comprensivo dell'effetto della contabilizzazione del costo delle eccedenze orarie degli anni 2006 e 2007;
 - (ii) Costi per materie prime, servizi e godimento di beni di terzi pari a € 11,67mln, inferiore di € 0,85mln (-7%) rispetto al 2008;
 - (iii) Svalutazione dei crediti compresi nell'attivo circolante del 2009 pari a €1,2mln rispetto ai € 0,32mln del 2008;
 - (iv) Accantonamenti per rischi e oneri, pari a € 4,9mln (+0,15mln rispetto al 2008);
 - (v) Oneri diversi di gestione, pari complessivamente a € 5,12mln, meno elevati di € 0,48mln rispetto al 2008.



- Il risultato prima delle imposte risulta, nel 2009, negativo per € 2,89mln, rispetto a un margine positivo di ben €9,27mln del 2008.

Il personale SI.S.E. al 31 dicembre 2009, comprendeva 3322 addetti, con 20 unità in meno rispetto al 2008.

Come negli anni precedenti anche nel corso del 2009, per sopperire a limiti strutturali dell'organico degli autisti/soccorritori - inquadrati per vincolo convenzionale (in massima parte) a 30 ore settimanali - c'è stato un diffuso ricorso al lavoro supplementare e straordinario (al fine di evitare fenomeni di interruzioni di pubblico Servizio). Nonostante la ineluttabilità del ricorso al lavoro straordinario, del resto riconosciuta dalla stessa Avvocatura dello Stato con nota 7/0342 del 2 febbraio 2009, ad oggi si è ancora in attesa pagamento del relativo rimborso da parte della C.R.I. - Sicilia, la quale a sua volta ne ha avanzato richiesta all'Assessorato. Va, tuttavia, sottolineato che, il fenomeno risulta notevolmente contenuto rispetto al 2008 e al 2007 (rispettivamente circa il 10% e il 30% in meno). Risulta, inoltre, notevolmente contenuto il monte ferie, anche grazie alla disposizione data negli ultimi mesi del 2009 di consentire al personale di utilizzare le ferie accumulate, quando questo non avesse costituito interferenza con il regolare svolgimento del Servizio.

E' proseguita l'attività dell'Organismo di Vigilanza previsto dal D.Lgs. 8 giugno 2001, n. 231, recante *"Disciplina della responsabilità amministrativa delle persone giuridiche, delle società e delle associazioni anche prive di personalità giuridica, a norma dell'articolo 11 della legge 29 settembre 2000, n. 300"*.

2. Informativa specifica sui contenziosi

Questa sezione della relazione ha lo scopo di riepilogare la situazione del contenzioso in essere al 31 dicembre 2009 sulla base delle informazioni raccolte tramite l'ufficio legale interno ed i professionisti esterni incaricati dalla SI.S.E.. Le informazioni e le indicazioni di seguito raccolte sono rese anche al fine di supportare la scelta di effettuare prudenziali accantonamenti a copertura del rischio derivante dal contenzioso.

Si premette la difficoltà incontrata nel raccogliere tutti i riscontri necessari per pervenire ad una adeguata sintesi dello stato del contenzioso e sul valore del rischio ad esso associabile. A tal fine si è proceduto ad inviare a tutti i legali della SI.S.E. una lettera di richiesta sullo stato del contenzioso a loro affidato (a cui solo una parte dei legali interpellati ha dato risposta) e si è inoltre effettuato, da parte dell'ufficio legale



interno alla S.I.S.E., un “censimento” delle cause intentate nei confronti della S.I.S.E. presso i vari Tribunali della Sicilia. Di seguito viene dedicato un breve paragrafo a ciascuna delle principali aree del contenzioso.

2.1. Contenzioso tributario

A seguito del Processo Verbale di Constatazione del 27 giugno 2007 relativo agli anni di imposta dal 2003 al 2007, l’Agenzia delle Entrate - Ufficio di Palermo 2 - ha notificato alla Società tre distinti avvisi di accertamento per gli anni 2003, 2004 e 2005.

L’oggetto della contestazione attiene alla forma giuridica del rapporto tra la S.I.S.E. S.p.A. e la C.R.I., che è stata riqualificata nella forma del mandato senza rappresentanza con effetti ai fini IRES, IRAP ed IVA. Tutti gli atti ricevuti sono stati tutti tempestivamente impugnati dinanzi alla Commissione Tributaria Provinciale di Palermo.

Sulla base delle informazioni riferite dall’attuale difensore della Società risulta il seguente stato della lite per i singoli giudizi:

- a) per quanto riguarda l’avviso di accertamento n. RJN03C401550, per l’anno di imposta 2003, notificato in data 23 dicembre 2008, recante una pretesa complessiva a titolo di imposte, interessi e sanzioni per complessivi € 20.504.948,56; in data 8 febbraio 2010, dinanzi la Sezione 1 della Comm. Trib. Prov. di Palermo, è stato trattato il merito della controversia. Ad oggi, si è in attesa della decisione;
- b) l’avviso di accertamento n. RJN03C200916/2009, per l’anno di imposta 2004, recante una pretesa complessiva a titolo di imposte, interessi e sanzioni per complessivi € 40.965.114,72, è stato notificato due volte e, precisamente:
 - i. in data 30 settembre 2009, presso la sede della Società. Detto atto è stato impugnato dinanzi la Comm. Trib. Prov. di Palermo (R.G.R. 6844/09) ed assegnato alla Sezione 9 che, con sentenza n. 319/09/10, depositata in data 25 giugno 2010, ha rigettato il ricorso condannando la Società alle spese di lite liquidate in euro 8.000,00;
 - ii. in data 29 dicembre 2009, presso la residenza del legale rappresentante pro-tempore (R.G.R. 1814/10). Detto atto è stato autonomamente impugnato dinanzi la Comm. Trib. Prov. di Palermo e verrà discusso in data 27 settembre 2010;



- c) infine, avverso l'avviso di accertamento n. RJN03C200085/2010, per l'anno 2005, notificato in data 30 marzo 2010, recante una pretesa complessiva a titolo di imposte, interessi e sanzioni per complessivi € 47.815.882,13, è stato proposto ricorso dinanzi la Commissione Trib. Prov. di Palermo e, ad oggi, si è in attesa della fissazione della udienza di trattazione.

Il valore complessivo della contestazione, per le cinque annualità, è di circa 180 milioni di euro.


Le superiori considerazioni, anche per l'esercizio in chiusura, hanno indotto la Società, pur sottolineando la delicatezza della fattispecie e della predetta pronuncia non definitiva relativa al giudizio di prima istanza, a limitarsi ad assolvere, per il momento, al dovere di informativa sulla predetta verifica, senza provvedere, per le numerose ragioni e valutazioni richiamate e per la rilevanza dell'ammontare della contestazione, ad alcun accantonamento di costi presunti. Naturalmente l'evoluzione in atto della superiore questione fiscale potrebbe comportare alla Società problematiche di natura finanziaria.

2.2. Differenze retributive per eccedenze orarie

Come indicato nelle precedenti sezioni, negli ultimi 4 anni l'organizzazione aziendale ha sofferto di una condizione di deficit organico, determinato dal fatto che ben 2971 unità tra quelle con incarico di "autista soccorritore" erano inquadrati con contratto *part time* di 30 ore settimanali. Di conseguenza, per far fronte alla necessità di assicurare la copertura delle 256 postazioni e per evitare fenomeni di interruzione di pubblico Servizio, si è determinata una situazione di sistematico ricorso al lavoro in eccesso rispetto al numero delle ore contrattualmente previste.

Sino a tutto il 2009 la Società, con esclusione del primo semestre 2006, non ha potuto procedere alla liquidazione del lavoro effettuato come eccedenza oraria, in quanto, pur avendone fatturato i relativi costi, sinora non si è realizzato alcun incasso. A partire dal 1 gennaio 2010 qualsiasi eccedenza oraria viene regolarmente retribuita.

La situazione in termini di eccedenze maturate e documentate dalla Direzione del Personale darebbe luogo ad un totale di €45.099.634 che includerebbe il salario lordo, il TFR, gli oneri INPS, INAIL, l'IRAP e la stima delle sanzioni che sarebbero maturate per i mancati pagamenti fino al momento della contabilizzazione di detti importi. Il corrispondente ammontare è stato integralmente fatturato alla Croce Rossa Italiana che,



a sua volta, l'ha ri-fatturato all'Assessorato alla Salute della Regione Siciliana negli anni 2008 e 2009. Nessun incasso è stato riscontrato a fronte di tale fatturazione.

I costi delle "eccedenze orarie" per gli anni dal 2006 al 2009 sono stati contabilizzati come "eccedenze orarie", includendo nel costo tutte le voci retributive e contributive con le maggiorazioni e sanzioni eventualmente applicabili e calcolate al momento della contabilizzazione; tuttavia, come sopra menzionato, nessun elemento retributivo legato alle eccedenze orarie è stato pagato ai dipendenti, salvo il primo semestre 2006. A fronte di tali costi, nel corso degli anni e anche nel 2009 per quanto di competenza, sono stati appostati i ricavi corrispondenti alle fatture emesse. L'ammontare dovuto a lavoratori, incluso gli oneri, sono appostati tra i debiti e il fatturato per eccedenze orarie tra i crediti, con l'evidente intento di provvedere alla liquidazione degli emolumenti di eccedenza oraria solo nel momento (eventuale) dell'incasso delle fatture sin qui emesse. Per il 2009 si è proceduto al consuntivo dei costi, all'emissione delle relative fatture e alle corrispondenti contabilizzazioni, sulla base degli stessi criteri e modalità seguite negli anni precedenti.

Il fenomeno ha innescato un ampio contenzioso con i lavoratori e attirato l'attenzione degli Ispettorati Provinciali del Lavoro. A giugno 2010, 832 lavoratori avevano avanzato istanze di corresponsione delle differenze retributive per eccedenze orarie e allo stato sussistevano n. 659 richieste di conciliazione, n. 161 ricorsi e n. 11 sentenze avverse emesse in primo grado e un decreto ingiuntivo.

Il rischio di soccombenza per le cause aventi per oggetto il pagamento di differenze retributive per eccedenze orarie era indicato, dai legali che ne curano la difesa per conto della SI.S.E., come "assai elevato", come confermato dalle 11 sentenze emesse dal tribunale di Trapani – Sez. Lavoro in data 9 dicembre 2009, che condannano la SI.S.E. al pagamento di somme dovute per € 79.700 circa, corrispondenti alla somma degli importi richiesti a risarcimento dai lavoratori. Pur non trattandosi ancora di sentenze definitive e avendo la SI.S.E. proceduto a ricorrere contro tali sentenze, questa serie di condanne rappresenta un'evidente conferma dello stato di rischio collegato a questo tipo di cause.

L'ammontare complessivo delle richieste avanzate dagli 832 lavoratori è stato censito dall'ufficio legale della SI.S.E. e risulterebbe pari a € 6.556.300,32. Va rilevato che diversi ricorsi sono accompagnati da richieste di pagamento di altre tipologie di indennità (turno, ferie e permessi, buoni pasto e rimborsi chilometrici e richieste non

specificate) per un totale di € 3.061.557,13, a cui i legali della SI.S.E. attribuiscono basso rischio di soccombenza.

Oltre all'ammontare contabilizzato tra i costi delle eccedenze orarie, è stato definito un accantonamento a fondo rischi che accoglie oneri per complessivi € 400.000 di cui € 300.000 per far fronte alle spese legali eventualmente dovute alle controparti in caso di soccombenza ed € 100.000 per l'onere delle spese legali sostenute dalla SI.S.E..

Se tale era la situazione rilevata a fine 2009, allo scopo di assecondare il programma autonomamente elaborato dalla S.E.U.S., la SI.S.E. si è impegnata a licenziare il proprio personale (amministrativo e autisti soccorritori) sulla base di quanto le sarà richiesto o confermato dalla S.E.U.S. (e di cui si darà conto nel successivo paragrafo concernente i fatti rilevanti della gestione 2010) e prima che l'esito del contenzioso prendesse il sopravvento su eventuali tentativi negoziali, la SI.S.E. ha avviato un processo di conciliazione, con i lavoratori, finalizzato a pervenire ad una transazione soddisfacente per le parti e non onerosa per la SI.S.E.. Le conciliazioni con i lavoratori sono iniziate in data 10 maggio 2010 e a inizio luglio circa 2900 lavoratori avevano conciliato presso gli Uffici Provinciali del Lavoro.


In considerazione della recentissima conclusione della fase conciliatoria con i lavoratori, il presente bilancio non ne incorpora gli effetti di tipo contabile ai fini del ridimensionamento del debito nei confronti dei lavoratori e, di riflesso rimane inalterata anche l'esposizione del credito nei confronti della C.R.I..

2.3. Altre cause di lavoro

E' stato effettuato il censimento delle cause e delle controversie (ivi incluse quelle dei dipendenti che reclamano il rimborso delle retribuzioni *ad personam* che erano state sospese con provvedimento del CdA SI.S.E. in data 9 ottobre 2009) intentate contro la SI.S.E.. Ne è emerso che gli oneri connessi all'eventuale soccombenza, considerati lo stato della controversia e il grado di rischio, sarebbero di valore in ogni caso coperto dagli accantonamenti pregressi.

2.4. Contenzioso ADECCO

ADECCO SpA ha somministrato personale alla SI.S.E. nel periodo 2004-2006 maturando crediti dai quali ha avuto origine una controversia sorta nel 2006. Nel giugno 2006 le parti stipulavano un accordo di rateizzazione del debito accumulato

Two handwritten signatures are present at the bottom right of the page. The first is a stylized signature, and the second is a more legible signature.

dalla SI.S.E.. Il perdurante parziale inadempimento da parte della SI.S.E. di detto accordo ha determinato l'insorgere di una nuova controversia.


Agli inizi del 2010 la ADECCO ha ottenuto in sede giudiziaria un provvedimento di pignoramento presso il Banco di Sicilia per la complessiva somma di € 2.278.181, la cui udienza di svincolo delle somme è fissata per il prossimo 15 ottobre 2010.

Sul piano sostanziale la SI.S.E. ha in passato riconosciuto come dovute le residue somme ancora non pagate nonché la disponibilità a corrisponderle, naturalmente a fronte della contestuale estinzione del contenzioso. Sulla base delle valutazioni effettuate sul rischio di soccombenza ed in attesa di evoluzioni anche di tipo transattivo, si è ritenuto prudentiale inserire in bilancio un accantonamento di € 4.200.000.

3. Tipologia degli investimenti effettuati

Così come specificato in Nota Integrativa, nell'esercizio in chiusura sono stati effettuati investimenti che hanno riguardato:

2.1 Immobilizzazioni immateriali	2009
Concessioni, Licenze, Marchi e Diritti Simili	11.101
Altre	4.806
Totale Immobilizzazioni immateriali	15.907
2.2 Immobilizzazioni materiali	2009
Impianti e Macchinari	8.274
Attrezzature Industriali e Commerciali	113.787
Altri beni	69.654
Totale Immobilizzazioni materiali	191.715



Detti nuovi investimenti hanno così concorso alla seguente dinamica.

2.1 Immobilizzazioni immateriali	Anno 2008	Anno 2009	Variazioni (2009-2008)
Costi di Impianto e di Ampliamento	1.852	809	- 1.043
Concessioni, Licenze, Marchi e Diritti Simili	130.942	72.410	- 58.532
Altre	256.706	176.454	- 80.252
Totale Immobilizzazioni immateriali	389.500	249.673	- 139.827

2.2 Immobilizzazioni materiali	Anno 2008	Anno 2009	Variazioni (2009-2008)
Impianti e Macchinari	240.188	182.180	- 58.008
Attrezzature Industriali e Commerciali	642.646	610.936	- 31.710
Altri beni	1.177.069	575.617	- 601.452
Totale Immobilizzazioni materiali	2.059.903	1.368.733	- 691.170

4. Natura e dinamica dei costi


Trattasi dei costi connessi all'attività caratteristica della Società più che adeguatamente dettagliati in Nota Integrativa, alla quale si fa rinvio.

5. Costi pluriennali immateriali ed attività di ricerca e sviluppo

I costi pluriennali, di entità molto contenuta, si riferiscono a costi per manutenzioni su beni di terzi.

6. Partecipazioni incrociate, possesso di azioni proprie e operazioni di acquisto e vendita di partecipazioni incrociate

Ai sensi e per gli effetti dell'art. 2359 C.C., si dà atto che la Società non è legata a imprese controllanti o sottoposte al controllo di queste ultime, non possiede azioni proprie nè azioni o quote di Società controllanti, e che nel corso dell'esercizio la stessa non ha provveduto ad acquistarne o alienarne.



7. Rapporti con imprese controllate, collegate, controllanti e imprese sottoposte al controllo di queste ultime

Nessun rapporto ad eccezione della partecipazione nella controllata S.I.S.S.A. Srl di cui la SI.S.E è divenuta socio unico nel corso dell'anno 2008 e che è stata ceduta lo scorso 17 gennaio 2010 alla Croce Rossa Italiana a valore nominale.

8. Fatti di rilievo avvenuti dopo la chiusura dell'esercizio

I principali eventi di carattere gestionale avvenuti dopo il 31 dicembre 2009 sono brevemente descritti nel seguito.


8.1 Conclusione della Convenzione S.U.E.S. 118 con C.R.I. - Sicilia

La Società non ha ricevuto informazioni da parte della C.R.I. - che a sua volta non ne ha ricevute da parte della Regione Siciliana - sulla volontà di estensione o rinnovo della convenzione S.U.E.S. 118 che, quindi, è scaduta in data 31 dicembre 2009.

8.2 Firma della Convenzione Transitoria 31 dicembre 2009

La Regione Siciliana, la S.E.U.S. e la SI.S.E., in data 31 dicembre 2009 - nelle more della piena operatività della S.E.U.S. ed al solo scopo di garantire la continuità del Servizio pubblico in coincidenza della scadenza della convenzione precedente - hanno perfezionato una Convenzione Transitoria a mezzo della quale hanno, tra l'altro, convenuto quanto segue:

- a) l'impegno della Regione Siciliana a trasferire alla S.E.U.S. le risorse economiche necessarie per l'avvio, l'acquisizione e la gestione del Servizio regionale di emergenza-urgenza 118;
- b) il pagamento da parte della S.E.U.S. ed a favore della SI.S.E. di un importo da versare entro e non oltre il giorno 10 (dieci) di ciascun mese;
- c) l'impegno da parte della S.E.U.S. a rimborsare alla SI.S.E. l'intero costo sostenuto, come documentato, per la prestazione del Servizio con la maggiorazione del 10 %;
- d) la durata veniva fissata fino al 31 marzo 2010, con l'impegno che, decorso tale termine, la Regione e la S.E.U.S. avrebbero posto quest'ultima nella situazione di gestire direttamente il Servizio;



- e) il fatto che entro e non oltre il 31 gennaio 2010 la S.E.U.S. avrebbe messo a punto un apposito programma avente ad oggetto il trasferimento dei beni, dei rapporti giuridici e del personale da parte della SI.S.E..

8.3 Messa in liquidazione della SI.S.E.

In data 10 marzo 2010 l'Assemblea degli azionisti della SI.S.E., in sede straordinaria, sulla base di quanto previsto dalla Convenzione Transitoria del 31 dicembre 2009, ha deliberato: (i) di sciogliere anticipatamente e di porre in stato di liquidazione la Società ai sensi dell'articolo 2484, numero 6, codice civile, (ii) di nominare un Collegio di liquidatori.

Nella stessa Assemblea, il socio unico ha autorizzato i liquidatori *“a proseguire l'attività sociale e le attività ad essa strumentali, anche mediante la sottoscrizione di ulteriori convenzioni, in ragione della impossibilità di sospendere un Servizio essenziale come quello di emergenza sanitaria “118” purché ciò avvenga senza pregiudizio nei confronti dei creditori”*.


8.4 Rateizzazione dei debiti INPS e INAIL

In data 10 marzo u.s. l'INPS ha autorizzato la rateizzazione del debito che ammontava a €12,5mln, comprensivo di sanzioni ed interessi. Sulla predetta somma sono stati effettuati i versamenti della prime tre rate per complessivi €2,8mln, comprensivi degli aggi e degli oneri di riscossione.

In data 16 marzo u.s. l'INAIL ha accordato la rateazione in 24 rate del debito di circa €800mila, derivante dall'autoliquidazione 2009. Sono stati effettuati 4 versamenti per €143mila.

8.5 Convenzione del 9 aprile 2010

In considerazione del fatto che alla scadenza della Convenzione Transitoria di cui al punto 8.2, non è stato possibile procedere, da parte della S.E.U.S. Scpa, all'assunzione del Servizio regionale di emergenza-urgenza 118, la Regione Siciliana, la S.E.U.S., la SI.S.E., in data 9 aprile 2010 – allo scopo di evitare ogni interruzione di un Servizio pubblico essenziale e imprescindibile per l'intero territorio regionale - hanno perfezionato una Convenzione a mezzo della quale hanno, tra l'altro, convenuto quanto segue:



- a) di prorogare al 31 maggio 2010 la scadenza già prevista al 31 marzo 2010 in seno alla Convenzione Transitoria perfezionata in data 31 dicembre 2009;
- b) l'impegno della S.E.U.S. a gestire autonomamente il Servizio ed assumersi ogni e qualsiasi responsabilità secondo un programma temporale che suddivide il territorio regionale in n. 9 Aree di utenza, coincidenti con le nove Province regionali siciliane. In corrispondenza delle scadenze temporali stabilite avverrà la contestuale cessazione dell'espletamento del medesimo da parte della SI.S.E. con conseguente estromissione di quest'ultima da ogni e qualsiasi responsabilità in proposito;
- c) allo scopo di assecondare il programma autonomamente elaborato dalla S.E.U.S., la SI.S.E. si è impegnata a licenziare il proprio personale (amministrativo e autisti-soccorritori) sulla base di quanto le sarà richiesto o confermato dalla S.E.U.S. nel rispetto dei termini e della sequenza temporale di cui alla lettera precedente;
- d) allo scopo di favorire l'esecuzione del programma autonomamente elaborato dalla S.E.U.S., la SI.S.E. si è impegnata a perfezionare le transazioni nel testo condiviso tra le Parti e di cui all'accordo sindacale Regione/S.E.U.S./OO.SS. del 15 marzo 2010, almeno sette giorni prima delle scadenze previste dall'articolo 3 con riguardo al personale occupato a tempo parziale riferibile ai vari ambiti in scadenza;
- e) con riferimento alle rivendicazioni per compensi relativi a lavoro supplementare e straordinario prestato presso la SI.S.E. da parte di lavoratori assunti dalla S.E.U.S. previa stipula della transazione di cui al precedente punto d), le Parti hanno pattuito che la Regione dovrà tenere indenne e manlevare la SI.S.E. dagli oneri delle transazioni di cui al comma precedente, nonché da ogni e qualsiasi obbligo dovesse risultare accertato e posto a carico della Regione a seguito di accertamento giudiziale, e ciò direttamente ovvero come somme dovute dalla Regione alla C.R.I. per il Servizio espletato tramite la SI.S.E.. In proposito, viene espressamente pattuito l'obbligo della Regione di costituirsi nei giudizi a ciò relativi;
- f) la S.E.U.S. si è impegnata espressamente a tenere indenne e manlevare la SI.S.E. da (i) ogni e qualsiasi responsabilità, costo, onere o spesa riguardanti la gestione del Servizio a far data dall'assunzione del medesimo da parte della S.E.U.S. alle scadenze sopra specificate; (ii) da ogni e qualsiasi costo, onere o spesa (con ciò intendendosi sanzioni, penali, penalità ed interessi) straordinari e strettamente



necessari all'esigenza di proseguire il Servizio oltre il termine del 31 marzo 2010, e (iii) da ogni e qualsiasi costo, onere, e/o spesa subiti dalla SI.S.E. a partire dal 1 gennaio 2010 a causa del mancato, insufficiente o tardivo pagamento del corrispettivo mensile previsto dall'art. 3 della Convenzione Transitoria e nei limiti di esso;

- g) in esecuzione della Convenzione Transitoria le parti hanno concordato che il corrispettivo previsto dall'art. 3 della medesima Convenzione Transitoria sarà dalla S.E.U.S. dovuto alla SI.S.E. anche successivamente alla scadenza del 31 marzo 2010 e sino al perfezionamento della completa assunzione della gestione del Servizio da parte della S.E.U.S. secondo quanto previsto dall'art. 3 dell'accordo, con l'intesa che il corrispettivo verrà ridotto in misura proporzionale in relazione agli stati di avanzamento ed alle scadenze ivi previste.

8.6 Cessazione e trasferimento del Servizio 118


Il trasferimento del Servizio di trasporto terrestre per l'emergenza urgenza 118 è avvenuto, conformemente a quanto previsto dalla convenzione sottoscritta il 9 aprile 2010, secondo le seguenti cadenze temporali:

- Province di Enna e Agrigento, in data 23 giugno 2010;
- Province di Catania e Siracusa, in data 30 giugno 2010;
- Province di Palermo e Trapani, in data 8 luglio 2010;
- Provincia di Messina, Ragusa e Caltanissetta, in data 14 luglio 2010.

Tali date differiscono da quelle indicate nell'art. 3 della Convenzione Transitoria, che prevedevano il passaggio della prima provincia in data 10 aprile e dell'ultima in data 31 maggio 2010. In occasione delle date sopra indicate è avvenuta la contestuale cessazione dell'espletamento del Servizio da parte della SI.S.E. con conseguente estromissione di quest'ultima da ogni e qualsiasi responsabilità in proposito.

8.7 Attuazione della procedura di licenziamento collettivo

In esecuzione della procedura di licenziamento collettivo avviata in data 11 dicembre 2009 e in esecuzione di quanto previsto dalla Convenzione del 9 aprile 2010, la SI.S.E. ha provveduto in tempo utile al licenziamento del suo personale sulla base di quanto richiesto dalla S.E.U.S., nel rispetto dei termini e della sequenza temporale concordata e così da consentire per tempo le iscrizioni nelle liste di mobilità.



La sequenza di comunicazione dei licenziamenti del personale SI.S.E. è stata la seguente:

SEQUENZA DEI LICENZIAMENTI					
Data	n.ro	Data	n.ro	Data	n.ro
4-mag-10	20	24-giu-10	105	6-lug-10	192
17-giu-10	228	25-giu-10	98	7-lug-10	243
18-giu-10	200	28-giu-10	13	8-lug-10	359
22-giu-10	242	1-lug-10	552	9-lug-10	35
23-giu-10	238	5-lug-10	625	12-lug-10	4


In considerazione del fatto che in data 13 luglio 2010, è stato superato il termine dei 120gg previsti per concludere il licenziamento di tutto il personale in base alla procedura di licenziamento collettivo avviata in data 15 marzo 2010, si è reso necessario aprire una nuova procedura al fine di assicurare il regolare licenziamento degli ultimi 103 dipendenti rimasti in SI.S.E. alla data del 13 luglio 2010.

8.8 Eccedenze orarie

Il totale del maturato, fatturato alla C.R.I., non incassato e quindi non ancora liquidato ai lavoratori sarebbe pari a circa €45,1mln, inclusivo di retribuzione lorda, TFR, INPS conto azienda, INAIL, IRAP e relative sanzioni calcolate al momento della contabilizzazione.

In esecuzione degli accordi stabiliti nella Convenzione siglata in data 9 aprile 2010 con la S.E.U.S. e la Regione Siciliana, come più volte accennato, sulla base del programma autonomamente elaborato dalla S.E.U.S. e prima che l'esito del contenzioso prendesse il sopravvento su eventuali tentativi negoziali, la SI.S.E. ha avviato un processo di conciliazione, con i lavoratori, finalizzato a pervenire ad una transazione soddisfacente per le parti e non onerosa per la SI.S.E..

In data 15 marzo 2010, la SI.S.E. ha preso atto della sottoscrizione di un accordo tra la Regione Siciliana, la S.E.U.S. Sepa e diverse associazioni sindacali, nel quale le parti definivano un percorso di "garanzia" dei livelli occupazionali che coinvolgeva anche i diritti di natura economica relativi alle eccedenze orarie che i lavoratori vantavano nei confronti della SI.S.E.. In riferimento a tale atto il Collegio Sindacale fa osservare che *"in ossequio al proprio dovere di verifica del rispetto dei principi di corretta amministrazione di cui all'art. 2403 c.c., ritiene opportuno chiarire in via preventiva che l'accordo del 15 marzo 2010 tra S.E.U.S. / Regione Siciliana / Sindacati è actum*




inter alios, non avendo visto la partecipazione alla sua formazione né la sottoscrizione da parte della SI.S.E.”.

Successivamente, nell’ambito della Convezione siglata in data 9 aprile con la S.E.U.S. ed Assessorato Regionale alla Salute, la SI.S.E. si è impegnata a portare a termine le conciliazioni con il proprio personale. Nel periodo compreso tra fine maggio e il 7 luglio 2010, 2839 dipendenti *part time* e 68 dipendenti a tempo pieno, hanno siglato, in sede di Uffici del Lavoro, una conciliazione di rinuncia a (i) ad ogni pretesa relativa ad un trattamento economico in denaro o in natura diverso da quello effettivamente percepito in costanza di rapporto rinunciando dunque, a titolo meramente esemplificativo e non esaustivo, anche ad eventuali differenze retributive dirette, riflesse o differite, alle retribuzioni e maggiorazioni per lavoro supplementare, straordinario, in turni, festivo e notturno, al ricalcolo delle retribuzioni differite e riflesse (ferie, festività, mensilità aggiuntive, TFR, maggiorazioni, ecc.) prendendo a riferimento un trattamento economico diverso da quello in concreto percepito; (ii) ad ogni pretesa direttamente od indirettamente connessa con l’intercorso rapporto di lavoro con riferimento, a titolo esemplificativo, alle mansioni svolte, all’inquadramento contrattuale, all’orario di lavoro (ivi incluso il riconoscimento di un orario di lavoro diverso da quello contrattuale), al risarcimento del danno (patrimoniale, non patrimoniale, biologico, ex art. 2116 c.c.).

In considerazione della recentissima conclusione della fase conciliatoria con i lavoratori, il presente bilancio non ne incorpora gli effetti di tipo contabile ai fini del ridimensionamento del debito nei confronti dei lavoratori e, di riflesso rimane inalterata anche l’esposizione del credito nei confronti della C.R.I..

In data 7 gennaio 2010 è pervenuto in azienda “Il Verbale conclusivo in materia di lavoro, assistenza e previdenza sociale n. 754 del 3.12.2009” redatto a conclusione dell’accertamento condotto completo del verbale unico contributivo n.09/0035 del 7.9.2009, con il quale è stato stimato un imponibile di € 3.020.581,20 non denunciato ai fini contributivi, assicurativi e non retribuito alle nr. 1.028 unità di autisti soccorritori *part-time* con orario contrattuale di 120 ore mensili impiegati nei bacini di Palermo e Trapani dalla Direzione del Personale di Palermo dal 1.7.2006 al 7.9.2009 con esclusione del periodo 1.1.2007 – 30.9.2008 per gli autisti soccorritori impiegati nella Provincia di Trapani cui risulta aver già provveduto il Servizio Ispettorato Provinciale del Lavoro di Trapani.



A seguito dell'ispezione dell'Ispettorato Provinciale di Siracusa n° 09/863 con la quale è sottoposto a verifica la contabilizzazione delle ore di eccedenza oraria dal giugno 2006 in poi e a seguito delle attività già poste in essere dagli uffici SI.S.E., in data 11 febbraio u.s. lo stesso Ispettorato ha diffidato la Società alla trasmissione della predetta documentazione. La Società ha provveduto a fornire all'Ispettorato del Lavoro di Siracusa quanto richiesto.

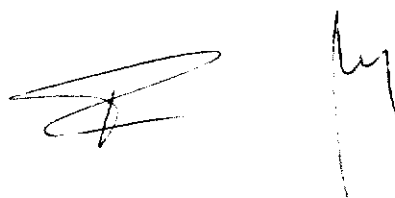
Si segnala, infine, che in data 5 luglio 2009 è stato notificato alla SI.S.E. il Verbale di accertamento conclusivo che, a seguito dell'ispezione INPS-INAIL effettuata presso gli uffici SI.S.E. di Messina, sanziona la Società per omesso versamento contributivo per la cifra complessiva di € 2.156.000. Anche detto ammontare dovrebbe intendersi incluso nell'esposizione debitoria verso INPS rilevata negli esercizi 2008 e 2009 e formanti oggetto di richiesta di pagamento essendo a loro volta componenti di ricavo del Servizio.

8.9 Situazione creditoria nei confronti della C.R.I.

La posizione creditizia della SI.S.E. SpA nei confronti della C.R.I., alla data di stesura del presente bilancio, nell'ambito delle attività da convenzione S.U.E.S. 118 per gli anni 2006-2009, risulterebbe pari a € 68,82mln circa, ripartiti tra fatture emesse per € 67,26mln e fatture da emettere per € 1,56mln circa. Sempre rispetto al totale di € 68,82mln, ben €45,1mln sono rappresentati dal costo delle eccedenze orarie del personale autista soccorritore per gli anni dal 2006 al 2009. I rimanenti €23,72mln riguardano in prevalenza le spese generali, i saldi del costo del personale e i saldi dei canoni di noleggio delle ambulanze.

Va, tuttavia, fatto rilevare che la Regione Siciliana ha inviato alla C.R.I. e alla SI.S.E. talune eccezioni e richieste di chiarimento su una parte dell'ammontare dei crediti vantati dalla C.R.I. nei confronti della Regione e a fronte di quelli vantati dalla SI.S.E. nei confronti della C.R.I. i chiarimenti sono stati prontamente forniti dalla C.R.I. alla Regione.

Nel testo della Convenzione Transitoria siglata in data 31 dicembre 2009, si rileva che *"riguardo ai crediti vantati dalla SI.S.E. – e per essa dalla Croce Rossa Italiana in qualità di socio unico della SI.S.E. nonché titolare del rapporto convenzionale in essere – per l'espletamento del Servizio in esecuzione della Convenzione con la Regione Siciliana in scadenza al 31.12.2009, essi saranno oggetto di apposito accordo tra SI.S.E./Croce Rossa Italiana e Regione Siciliana ..."*.



Per quello che invece riguarda la situazione creditoria nei confronti della Società S.E.U.S. che si è determinata in esecuzione delle Convenzioni del 31 dicembre 2009 e del 9 aprile 2010, si segnala che in quest'ultima Convenzione è indicato il termine perentorio dei 120gg per la liquidazione da parte della S.E.U.S. Scpa delle pendenze maturate.

La situazione dei crediti vantati nei confronti della C.R.I. – Extra Convenzione 118 in essere e non ancora incassati risulta essere pari a € 1.934.838,66, a fronte dei quali esistono debiti SI.S.E. nei confronti della stessa C.R.I., per un ammontare di circa seicentomila euro.

9. Esposizione degli indicatori di risultato “finanziari e non” pertinenti con l'attività specifica della Società, comprese le informazioni attinenti all'ambiente e al personale (rif. art. 2428 c.c., secondo comma).


9.1 Gli Indicatori di risultato “finanziari e non”

In relazione al dettato normativo di cui al secondo comma dell'art. 2428 c.c., alla luce delle novità introdotte dal D.Lgs. 32/2007 e del fatto che la Società raggiunge i parametri individuati dal Legislatore Comunitario per identificare le grandi imprese, si riportano i cosiddetti “*indicatori finanziari*” idonei a consentire, nella misura necessaria, la comprensione della situazione della Società e del suo andamento e del suo risultato della gestione.

La specificità dell'attività svolta dalla SI.S.E. e la sua condizione di soggetto affidataria *in house* di appalto del Servizio S.U.E.S. 118 rendono, invece, di nessuna significatività la elaborazione e la esposizione di indicatori non finanziari in senso stretto (relativi a titolo esemplificativo alla quota di mercato, a nuovi ordini di acquisiti, etc..).

Nelle pagine che seguono si riportano – avuto riguardo all'esercizio 2009 e a quello precedente - gli elaborati e gli indici costituenti indicatori finanziari sia obbligatori che facoltativi riguardanti:

- a. l'analisi della situazione reddituale attraverso:
 - i. un primo gruppo di indicatori relativi alle principali voci o macroclassi del Conto Economico;
 - ii. un secondo gruppo di indicatori anch'essi ricavati dal Conto Economico riclassificato sulla base del criterio della pertinenza gestionale;




b. l'analisi della situazione finanziaria avente la finalità di consentire la valutazione della capacità della Società di tenere in equilibrio, tanto nel breve che nel lungo termine, le entrate e le uscite monetarie; detta analisi è finalizzata, infatti, ad accertare:

- i. il grado di solidità aziendale (nell'arco di un orizzonte temporale lungo);
- ii. il grado di solvibilità aziendale (nell'arco di un orizzonte temporale breve).

Saranno, inoltre, riportati, stante la dimensione aziendale, anche i cosiddetti indicatori finanziari facoltativi, anch'essi aventi ad oggetto l'analisi della situazione reddituale e di quella finanziaria.

Prima di riportare l'insieme dei sopradescritti indicatori, appare opportuno, infine, precisare che soltanto alcuni di essi potranno presentare un particolare interesse e delle effettive utilità informative e/o conoscitive e ciò sulla base di considerazioni relative all'effettivo contesto e alla specifica realtà temporale, settoriale e dimensionale della Società.

CONTO ECONOMICO RICLASSIFICATO RIGUARDANTI LA GESTIONE OPERATIVA	31.12.2009	31.12.2008
Ricavi delle vendite	112.727.784	145.646.292
Produzione interna	0	0
Valore della produzione operativa	112.727.784	145.646.292
Costi esterni operativi	11.672.302	12.517.583
Valore Aggiunto	103.487.751	136.005.108
Costi del personale	93.741.975	115.913.794
Margine operativo lordo (MOL)	9.745.776	20.091.314
Ammortamenti e accantonamenti	7.136.641	6.327.137
Risultato operativo	176.866	10.887.778



CONTO ECONOMICO RICLASSIFICATO SULLA BASE DELLA PERTINENZA GESTIONALE	31.12.2009	31.12.2008
Risultato dell'area accessoria	-2.685.922	-1.763.753
Risultato dell'area finanziaria (al netto degli oneri finanziari)	22.404	28.414
Ebit normalizzato	-2.486.652	9.152.439
Risultato dell'area straordinaria	0	366.471
Ebit integrale	-2.486.652	9.518.910
Oneri finanziari	405.083	251.790
Risultato lordo	-2.891.735	9.267.120
Imposta sul reddito	-4.755.647	-9.254.792
RISULTATO NETTO	-7.647.382	12.328

INDICATORI DI FINANZIAMENTO DELLE IMMOBILIZZAZIONI			
1	Margine primario di struttura	-8.233.250	-1.416.865
2	Quoziente primario di struttura	-3,99	0,43
3	Margine secondario di struttura	-2.832.276	3.334.959
4	Quoziente secondario di struttura	-0,72	2,34

INDICI SULLA STRUTTURA DI FINANZIAMENTO			
1	Quoziente di indebitamento complessivo	-13,65	70,30
2	Quoziente di indebitamento finanziario	-0,01	0,07

INDICI DI REDDITIVITA'			
1	ROE Netto	-719,00%	1,00%
2	ROE Lordo	-272,0%	881,0%
3	ROI	0,18%	18,30%
4	ROS	0,16%	10,73%

Handwritten signature and initials in the bottom right corner of the page.

INDICI DI SOLVIBILITA'					
1	Margine di disponibilità		9.227.542		12.860.370
2	Quoziente di disponibilità		1,11		1,18
3	Margine di tesoreria		9.227.542		12.860.370
4	Quoziente di tesoreria		1,11		1,18

STATO PATRIMONIALE PER AREE FUNZIONALI					
IMPIEGHI			FONTI		
VOCI	31.12.2009	31.12.2008	VOCI	31.12.2009	31.12.2008
Capitale investito operativo	95.811.798	85.447.140	Mezzi propri	- 6.583.302	1.064.080
Impieghi extra operativi			Passività di funzionamento	96.994.126	79.728.761
			Passività di finanziamento	5.400.974	4.654.299
Totale capitale investito	95.811.798	85.447.140	Totale fonti	95.811.798	85.447.140


STATO PATRIMONIALE FINANZIARIO					
IMPIEGHI			FONTI		
VOCI	31.12.2009	31.12.2008	VOCI	31.12.2009	31.12.2008
Attivo fisso	1.649.948	2.480.945	Mezzi propri	- 6.583.302	1.064.080
Attivo circolante	93.665.087	82.918.465	Passività consolidate	5.400.974	4.751.824
Ratei e Riscotti attivi	496.763	47.730	Passività correnti	96.994.126	79.631.236
Totale capitale investito	95.811.798	85.447.140	Totale capitale di finanziamento	95.811.798	85.447.140

9.2 In materia di sicurezza nei luoghi di lavoro

La Società ha proseguito nell'attività di attuazione del Servizio di prevenzione e protezione.

Sull'argomento si segnala che nella Relazione annuale 2008, redatta a cura del Responsabile Servizio Protezione e Prevenzione e del Medico competente, sono stati illustrati i documenti approntati; in essa si dà atto che:

- è stato possibile testare sul campo il nuovo Piano della Sicurezza, approvato dal CdA in data 17 dicembre 2007 e immediatamente operativo;

- si è raggiunto l'obiettivo della certificazione OHSAS 18001:07 del Sistema di gestione della sicurezza;
- è stata conferita delega di funzioni secondo quanto previsto dall'art. 16 D. Lgs. n° 81/08, dal Datore di lavoro al R.S.P.P., con relativo contratto ad obiettivi.

La Relazione contiene una ampia illustrazione e dei resoconti completi sulle attività programmate e/o svolte sulla base del seguente indice degli argomenti trattati:

1. Premessa
2. Il documento di valutazione dei rischi
 - 2.1 nuova valutazione dei rischi
 - 2.2 rischio clinico
3. L'andamento degli infortuni
4. La sorveglianza sanitaria. Esito delle visite mediche e delle analisi cliniche
5. I dispositivi di protezione individuale
6. I programmi di informazione e formazione
7. Obiettivi di miglioramento
 - 7.1 Nuova procedura "P8P"
 - 7.2 Il MOS. (manuale operativo di sicurezza)

Elenco allegati:

Valutazione dei rischi per mansione

Piano di Informazione e Formazione alla salute e sicurezza sul lavoro per il personale dipendente 2008/09

L'adozione del predetto modello ha consentito di poter vantare risultati quali-quantitativi di notevolissima importanza a tutto vantaggio non soltanto dei lavoratori interessati ma del Servizio reso e dell'utenza finale.

9.3. Informazioni attinenti all'ambiente e al personale

Tenuto conto del ruolo sociale dell'impresa come evidenziato anche dal documento sulla relazione sulla gestione del Consiglio Nazionale dei Dottori commercialisti e degli esperti contabili, si ritiene opportuno fornire le seguenti informazioni attinenti al personale e all'ambiente.

9.3.1. Personale

A tale riguardo si riferisce che nel corso dell'esercizio:

- non si sono verificate morti sul lavoro del personale;



- non si sono verificati infortuni gravi sul lavoro che hanno comportato lesioni gravi o gravissime al personale; si segnala, tuttavia, che gli infortuni con una prognosi oltre i 30 gg sono stati in n° di 11, in prevalente conseguenza di incidenti stradali; tra questi la prognosi massima è stata di 185 gg;
- non si sono registrati addebiti in ordine a malattie professionali su dipendenti o ex dipendenti e cause di *mobbing*, per cui la Società poteva essere stata dichiarata responsabile. Si segnala che è in corso una causa per *mobbing*, avviata comunque prima del 2009;
- la nostra Società ha continuato a verificare l'adeguatezza dei propri investimenti in sicurezza del personale.

9.3.2 Ambiente

Nel corso dell'esercizio non si sono verificati danni causati all'ambiente per cui la Società è stata dichiarata colpevole in via definitiva, né le sono state inflitte sanzioni o pene definitive per reati o danni ambientali.

10. Informativa sull'utilizzo del maggior termine di cui all'art. 2364 c.c.

Particolari esigenze relative alla struttura della Società e agli accadimenti più recenti hanno reso necessario il differimento, seppur limitato, oltre il maggior termine di 120 giorni, dell'esitazione del presente Progetto di Bilancio 2009 della sua approvazione da parte dell'Assemblea, differimento causato fra l'altro:

- dai tempi non brevi di riconciliazione (e accettazione) con l'Assessorato e la C.R.I. - Sicilia della consuntivazione dei corrispettivi maturati;
- dall'avvio delle procedure di consegna e/o migrazione del Servizio S.U.E.S. 118 nei confronti della S.E.U.S.;
- dall'adozione/avvio delle procedure e degli adempimenti connessi con la messa in liquidazione della Società.

11. Destinazione del risultato d'esercizio

In sede di approvazione del presente Progetto di Bilancio, si propone che la perdita di esercizio sia portata a nuovo.

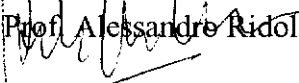


All'Azionista,

nel ritenere di aver fornito tutte le notizie e le informazioni necessarie, si rivolge l'invito ad approvare il presente Progetto di Bilancio 2009 (Stato Patrimoniale, Conto Economico, Nota Integrativa), corredato della Relazione sulla Gestione, nella forma testè predisposta e a deliberare, in ordine alla destinazione del risultato di esercizio, secondo la proposta già formulata ed esplicitata in Nota Integrativa.

Il Collegio dei Liquidatori


Prof. Alessandro Ridolfi


Avv. Franco Passanisi

SICILIANA SERVIZI EMERGENZA
SI.S.E. S.P.A. A SOCIO UNICO IN LIQUIDAZIONE

SEDE: ROMA - VIA TOSCANA, 12

Capitale Sociale € 103.200,00 interamente versato e sottoscritto

Registro Imprese di Roma

Codice fiscale e Partita I.V.A. 04764610822

BILANCIO CHIUSO AL 31.12.2009


ATTIVO	31.12.2009	31.12.2008
A) CREDITI VERSO SOCI PER VERSAMENTI ANCORA DOVUTI		
-- parte richiamata	-	-
-- parte non richiamata	-	-
TOTALE CREDITI VERSO SOCI PER VERSAMENTI (A)	-	-
 B) IMMOBILIZZAZIONI		
I <i>Immobilizzazioni immateriali</i>		
1) costi di impianto e di ampliamento	809	1.852
2) costi di ricerca, di sviluppo e di pubblicità	-	-
3) diritti di brevetto indust. e diritti di utilizz. opere ingegno	-	-
4) concessioni, licenze, marchi e diritti simili	72.410	130.942
5) avviamento	-	-
6) immobilizzazioni in corso e acconti	-	-
7) altre	176.454	256.706
<i>Totale immobilizzazioni immateriali</i>	249.673	389.500
II <i>Immobilizzazioni materiali</i>		
1) terreni e fabbricati	-	-
2) impianti e macchinari	182.180	240.188
3) attrezzature industriali e commerciali	610.936	642.646
4) altri beni	575.617	1.177.069
5) immobilizzazioni in corso e acconti	-	-
<i>Totale immobilizzazioni materiali</i>	1.368.733	2.059.903




III	<i>Immobilizzazioni finanziarie</i>	182.182	611.416
1)	partecipazioni in:	-	-
	a) imprese controllate	10.500	10.500
	b) imprese collegate	-	-
	c) imprese controllanti	-	-
	d) altre imprese	-	-
	Totale partecipazioni	10.500	10.500
2)	crediti:		
	a) verso imprese controllate	-	-
	- di cui esigibili entro l'esercizio successivo		
	b) verso imprese collegate	-	-
	- di cui esigibili entro l'esercizio successivo		
	c) verso controllanti	-	-
	- di cui esigibili entro l'esercizio successivo		
	d) verso altri	21.042	21.042
	- di cui esigibili entro l'esercizio successivo		
	Totale crediti finanziari	21.042	21.042
3)	altri titoli	-	-
4)	azioni proprie	-	-
	<i>Totale immobilizzazioni finanziarie</i>	31.542	31.542
	TOTALE IMMOBILIZZAZIONI (B)	1.649.948	2.480.945

C) ATTIVO CIRCOLANTE

I	<i>Rimanenze</i>		
1)	materie prime, sussidiarie e di consumo	-	-
2)	prodotti in corso di lavorazione e semilavorati	-	-
3)	lavori in corso su ordinazione	-	-
4)	prodotti finiti e merci		
	a) prodotti finiti	-	-
	b) merci	-	-
5)	acconti	-	-
	<i>Totale rimanenze</i>	-	-

II <i>Crediti:</i>		
1) verso clienti	83.188.834	70.131.629
- di cui esigibili oltre l'esercizio successivo		
2) verso imprese controllate	-	-
- di cui esigibili oltre l'esercizio successivo		
3) verso imprese collegate	-	-
- di cui esigibili oltre l'esercizio successivo		
4) verso controllanti	-	-
- di cui esigibili oltre l'esercizio successivo		
4 -bis) crediti tributari	854.062	3.556.843
- di cui esigibili oltre l'esercizio successivo		
4 -ter) imposte anticipate	2.374.772	1.500.838
- di cui esigibili oltre l'esercizio successivo	220	726
5) verso altri	4.461.762	5.047.952
- di cui esigibili oltre l'esercizio successivo		
Totale crediti	90.879.430	80.237.262
III Attività finanziarie che non costituiscono immobilizzazioni		
1) partecipazioni in imprese controllate	-	-
2) partecipazioni in imprese collegate	-	-
3) partecipazioni in imprese controllanti	-	-
4) altre partecipazioni	-	-
5) azioni proprie	-	-
6) altri titoli	-	-
Totale attività finanziarie che non costituiscono immobilizzazioni	-	-
IV Disponibilità liquide:		
1) depositi bancari e postali	2.660.194	2.544.900
2) assegni	-	-
3) danaro e valori in cassa	125.463	136.303
Totale disponibilità liquide	2.785.657	2.681.203
TOTALE ATTIVO CIRCOLANTE (C)	93.665.087	82.918.465
D) RATEI E RISCONTI		
- disaggi di emissione ed altri oneri simili su prestiti	-	-
- ratei attivi	-	-
- risconti attivi	496.763	47.730
TOTALE RATEI E RISCONTI (D)	496.763	47.730
TOTALE ATTIVO (A + B + C + D)	95.811.798	85.447.140

	PASSIVO	31.12.2009	31.12.2008
A) PATRIMONIO NETTO			
I	Capitale sociale	103.200	103.200
II	Riserva da Sovrapprezzo delle azioni	-	-
III	Riserve di Rivalutazione	-	-
IV	Riserva Legale	22.322	22.322
V	Riserve statutarie	177.170	172.239
VI	Riserva per azioni proprie in portafoglio	-	-
VII	Altre Riserve	872.130	872.130
VIII	Utili (Perdite) portate a nuovo	-	110.742
LX	Utile (Perdita) dell'esercizio	-	7.647.382
	TOTALE PATRIMONIO NETTO (A)	-	6.583.302
B) FONDI PER RISCHI ED ONERI:			
1)	per trattamento di quiescenza e obblighi simili	-	-
2)	per imposte, anche differite	-	-
3)	altri	7.155.607	4.821.887
	TOTALE FONDI PER RISCHI ED ONERI (B)	7.155.607	4.821.887
C)	TRATTAMENTO DI FINE RAPPORTO DI LAVORO SUBORDINATO	5.400.974	4.751.098
D) DEBITI:			
1)	obbligazioni	-	-
	- di cui esigibili oltre l'esercizio successivo		
2)	obbligazioni convertibili	-	-
	- di cui esigibili oltre l'esercizio successivo		
3)	debiti verso soci per finanziamenti	-	-
	- di cui esigibili oltre l'esercizio successivo		
4)	debiti verso banche	42.727	70.020
	- di cui esigibili oltre l'esercizio successivo		
5)	debiti verso altri finanziatori	-	-
	- di cui esigibili oltre l'esercizio successivo		
6)	acconti	-	-
	- di cui esigibili oltre l'esercizio successivo		
7)	debiti verso fornitori	10.580.030	7.457.630
	- di cui esigibili oltre l'esercizio successivo		

8)	debiti rappresentati da titoli di credito	-	-
	- di cui esigibili oltre l'esercizio successivo		
9)	debiti verso imprese controllate	-	-
	- di cui esigibili oltre l'esercizio successivo		
10)	debiti verso imprese collegate	-	-
	- di cui esigibili oltre l'esercizio successivo		
11)	debiti verso controllanti	-	-
	- di cui esigibili oltre l'esercizio successivo		
12)	debiti tributari	16.907.313	13.204.642
	- di cui esigibili oltre l'esercizio successivo		
13)	debiti verso istituti di previdenza e di sicurezza sociale	30.304.222	20.475.902
	- di cui esigibili oltre l'esercizio successivo		
14)	altri debiti	32.004.227	33.601.725
	- di cui esigibili oltre l'esercizio successivo		
	TOTALE DEBITI (D)	89.838.519	74.809.919
E) RATEI E RISCONTI			
-	aggi di emissione su prestiti	-	-
-	ratei passivi	-	-
-	risconti passivi	-	156
	TOTALE RATEI E RISCONTI (E)	-	156
	TOTALE PASSIVO (A + B + C + D + E)	95.811.798	85.447.140

CONTI D'ORDINE			31.12.2009	31.12.2008
BENI DI TERZI				
N° Veicoli		Tipologia	Importo	Importo
2009	2008			
25	25	Locazione ABZ Coralis	1.186.823	2.166.615
1	1	Comodato CRI Idroambulanza	150.000	150.000
-	4	Locazione Auto Overlease	-	5.693
201	243	Locazione ABZ Leasys	6.940.838	6.156.419
39	44	Locazione Auto Leasys	498.094	158.401
TOTALE			8.775.755	8.637.128



CONTO ECONOMICO

	31.12.2009	31.12.2008
A) VALORE DELLA PRODUZIONE		
1) ricavi delle vendite e delle prestazioni	112.727.784	145.646.292
2) variazioni delle rimanenze di prodotti in corso di lavorazione, semilavorati e finiti	-	-
3) variazioni dei lavori in corso su ordinazione	-	-
4) incrementi di immobilizzazioni per lavori interni	-	-
5) altri ricavi e proventi:		
- altri ricavi e proventi	2.432.269	2.876.399
TOTALE VALORE DELLA PRODUZIONE (A)	115.160.053	148.522.691
B) COSTI DELLA PRODUZIONE		
6) per materie prime, sussidiarie, di consumo e di merci	1.086.917	1.240.021
7) per servizi	4.454.246	5.219.521
8) per godimento di beni di terzi	6.131.139	6.058.041
9) per il personale		
a) salari e stipendi	67.397.784	82.995.618
b) oneri sociali	21.035.097	26.565.736
c) trattamento di fine rapporto	5.187.145	6.145.640
d) trattamento di quiescenza e simili	-	-
e) altri costi	121.949	206.800
9) Totale costo del personale	93.741.975	115.913.794
10) ammortamenti e svalutazioni		
a) ammortamento delle immobilizzazioni immateriali	155.733	228.942
b) ammortamento delle immobilizzazioni materiali	880.908	1.027.194
c) altre svalutazioni delle immobilizzazioni	-	-
d) svalutazione dei crediti compresi nell'attivo circolante	1.200.000	325.000
Totale ammortamenti e svalutazioni	2.236.641	1.581.136
11) variazioni delle rimanenze di materie prime, sussidiarie, di consumo e merci		
12) accantonamento per rischi	4.900.000	4.746.001
13) altri accantonamenti	-	-
14) oneri diversi di gestione	5.118.191	4.640.152
TOTALE COSTI DELLA PRODUZIONE (B)	117.669.109	139.398.666
DIFFERENZA TRA VALORE E COSTI DELLA PRODUZIONE (A - B)	- 2.509.056	9.124.025

C) PROVENTI E ONERI FINANZIARI

15)	proventi da partecipazioni:		
	- dividendi da imprese controllate	-	-
	- dividendi da imprese collegate	-	-
	- dividendi da altre imprese	-	-
	- altri da partecipazioni soc. controllate	-	-
	- altri da partecipazioni soc. collegate	-	-
	- altri da partecipazioni in altre imprese	-	-
	Totale proventi da partecipazioni	-	-
16)	altri proventi finanziari:		
a)	da crediti iscritti nelle immobilizzazioni verso:		
	- imprese controllate	-	-
	- imprese collegate	-	-
	- imprese controllanti	-	-
	- altre imprese	-	-
	Totale 16) - a)	-	-
b)	da titoli iscritti nelle immobilizzazioni che non costituiscono partecipazioni	-	-
c)	da titoli iscritti nell'attivo circolante che non costituiscono partecipazioni	-	-
d)	proventi finanziari diversi da:		
	- imprese controllate	-	-
	- imprese collegate	-	-
	- imprese controllanti	-	-
	- altre imprese	22.404	28.414
	Totale 16) - d)	22.404	28.414
	Totale altri proventi finanziari	22.404	28.414
17)	interessi ed altri oneri finanziari da:		
	- imprese controllate	-	-
	- imprese collegate	-	-
	- imprese controllanti	-	-
	- altre imprese	405.083	251.790
	Totale interessi ed altri oneri finanziari	405.083	251.790
17-bis)	utili e su cambi		
	- utili su cambi	-	-
	totale utili su cambi	-	-
	- perdite su cambi	-	-
	totale perdite su cambi	-	-
	totale utili e/o perdite su cambi	-	-
	Totale proventi e oneri finanziari (15+16-17+17-bis)	- 382.679 -	223.376




D) RETTIFICHE DI VALORE DI ATTIVITA'**FINANZIARIE**

18)	rivalutazioni:		
	a) di partecipazioni	-	-
	b) di immob. fin.rie che non costituiscono partecipazioni	-	-
	c) di titoli iscritti nell'attivo circolante che non costituiscono partecipazioni	-	-
	Totale rivalutazioni	-	-
19)	svalutazioni:		
	a) di partecipazioni	-	-
	b) di immob. fin.rie che non costituiscono partecipazioni	-	-
	c) di titoli iscritti nell'attivo circolante che non costituiscono partecipazioni	-	-
	Totale svalutazioni	-	-
	Totale rettifiche di valore di attivita' finanziarie (18-19)	-	-

E) PROVENTI O ONERI STRAORDINARI

20)	proventi:		
	- plusvalenze da alienazioni i cui ricavi non sono iscrivibili. al n.5	-	-
	- plusvalenze e sopravvenienze attive	-	366.471
	Totale proventi	-	366.471
21)	oneri:		
	- minusv. da alienazione i cui effetti contabili non sono iscrivibili al n. 14 sono iscrivibili al n. 14	-	-
	- imposte relative a esercizi precedenti	-	-
	- sopravvenienze e minusvalenze passive	-	-
	Totale oneri	-	-
	Totale delle partite straordinarie (20-21)	-	366.471



RISULTATO PRIMA DELLE IMPOSTE

	(A - B + C + D + E)	-	2.891.735	9.267.120
22)	Imposte sul reddito dell'esercizio	-	4.755.647	9.254.792
	- correnti	-	5.629.581	10.571.121
	- differite		-	-
	dell'esercizio		-	-
	utilizzo con effetto sulle imposte dell'esercizio		-	-
	- anticipate		873.934	1.316.329
	dell'esercizio		1.806.519	1.405.447
	utilizzo con effetto sulle imposte dell'esercizio		932.585	89.118
23)	RISULTATO DELL'ESERCIZIO	-	7.647.382	12.328

Il presente bilancio è vero e reale ed è conforme alle scritture contabili

I liquidatori

Prof. Alessandro Ridolfi

Avv. Franco Passanisi

SICILIANA SERVIZI EMERGENZA S.I.S.E. S.P.A. A SOCIO UNICO IN LIQUIDAZIONE

SEDE ROMA - Via TOSCANA 12

Capitale sociale € 103.200 interamente sottoscritto e versato

Registro Imprese di Roma

Codice fiscale e Partita I.V.A. 04764610822

Nota integrativa al Bilancio chiuso al 31/12/2009

Spettabile Azionista,

il Bilancio dell'esercizio chiuso al 31.12.2009 riporta una Perdita di esercizio di € 7.647.382, dopo costi di T.F.R. per € 5.187.145, Ammortamenti per € 1.036.641, Accantonamenti per svalutazione crediti per € 1.200.000, Accantonamenti per rischi e oneri futuri per € 4.900.000, Imposte sul reddito dell'esercizio per € 5.629.581, di cui € 1.161.725 I.R.E.S. ed € 4.467.856 I.R.A.P.) e un saldo positivo per Imposte anticipate per € 873.934.

Attività svolta, fatti di rilievo verificatisi nel corso dell'esercizio e prospettive

Nell'esercizio in chiusura, il *Valore della produzione* è risultato di € 115.160.053 a fronte del corrispondente dato 2008 di € 148.522.691; correlativamente i *Costi della produzione* sono risultati pari a € 117.699.109 contro € 139.398.666 dello scorso anno; infine, il risultato operativo è stato di - € 2.509.056 a fronte del corrispondente positivo risultato dell'anno 2008 di € 9.124.025.


Per un raffronto tra i dati 2008 e 2009 relativi al *Valore della produzione* e al *Costo della produzione* occorre che i rispettivi dati dell'anno 2008 siano depurati dai costi del lavoro afferenti il servizio di S.U.E.S. 118 per lavoro straordinario degli anni 2006 e 2007.

Nell'esercizio in chiusura l'attività è proseguita nel solco dell'esercizio 2008 con la gestione di 256 postazioni oggetto della fornitura di S.U.E.S. 118.

In effetti l'attività di S.U.E.S. 118 è proseguita secondo i livelli di pieno regime già evidenziati nelle precedenti nelle quali si osservava << che la S.I.S.E., siglando apposita convenzione con la C.R.I. – Comitato Regionale per la Sicilia, ha assunto l'onere di organizzare ed espletare il servizio di S.U.E.S. 118 e segnatamente "l'attività di trasporto terrestre di emergenza sanitaria nell'ambito del S.U.E.S. 118 per le attività di carattere non sanitario". La C.R.I. Sicilia ha istituito tale rapporto convenzionale nella qualità di affidataria del S.U.E.S.118, giusta convenzione (del 31.3.2001 e delle successive proroghe) con l'Assessorato alla Sanità della Regione Sicilia avente ad oggetto l'onere di organizzare ed espletare il servizio di S.U.E.S. 118 e per lo svolgimento della "attività di trasporto terrestre di emergenza sanitaria nell'ambito del S.U.E.S. 118 per le attività di carattere non sanitario". In altri termini, a mezzo di convenzioni derivate la S.I.S.E., con propria organizzazione (fatta di risorse materiali, professionali e umane in genere), ha assunto l'onere contrattuale di erogare un prodotto-servizio completo ed unitario rappresentato dal trasporto terrestre di emergenza sanitaria, per tutto il territorio siciliano. >>

Nella Relazione sulla Gestione l'evoluzione dell'attività sociale è oggetto di apposita notazione anche con riguardo all'evoluzione del S.U.E.S. 118 alla luce dei recenti provvedimenti emanati dal Governo Regionale della Regione Sicilia che, a partire dall' 1 gennaio 2010 ha visto l'intervento di S.E.U.S. (Sicilia Emergenza Urgenza Sanitaria S.c.p.a.), società partecipata dalla Regione Sicilia e dalle 9 ASP siciliane, in qualità di soggetto pubblico subentrato alla CRI nell'affidamento del servizio medesimo.

Quanto alle prospettive, come meglio specificato nella Relazione sulla Gestione, esse sono definitivamente cambiate, essendo stata la società posta in liquidazione lo scorso 10 marzo 2010 dall'Azionista unico CRI che ha autorizzato al contempo e per quanto necessario la prosecuzione temporanea dell'attività di S.U.E.S. 118 fino al definitivo passaggio del servizio a S.E.U.S.



Criteri di formazione

Il Bilancio in esame è conforme al dettato dell'art. 2423 e seguenti del Codice Civile, e la presente Nota integrativa, redatta ai sensi dell'art. 2427 C.C., ne costituisce, ai sensi e per gli effetti dell'art. 2423 C.C., parte integrante.

Criteri di valutazione e classificazione



a) CRITERI GENERALI

I criteri utilizzati nella formazione del Progetto di bilancio, redatto in forma ordinaria, non si discostano dai medesimi applicati per la formazione di quello del precedente esercizio, così ottemperando al principio di continuità dei valori.

In particolare, l'applicazione dei principi di prudenza, competenza e inerenza ha comportato la valutazione, da parte dei Vertici interni aziendali:

- (a) dei singoli elementi costituenti ciascuna posta dell'Attivo e del Passivo e ciò al fine di accertare il grado di fecondità economica residua dei costi pluriennali, la esigibilità delle poste creditorie e debitorie, la sussistenza di rischi e oneri futuri, l'assenza di compensazioni di partite;
- (b) e dei singoli componenti positivi e negativi di reddito maturati dalla società nell'esercizio in chiusura.

Conseguentemente, in ottemperanza ai principi di competenza, tutti gli eventi accaduti - o, comunque, incidenti con carattere di certezza e definitività nell'esercizio in chiusura - sono stati rilevati indipendentemente dall'avvenuta manifestazione numerario-finanziaria e sono stati recepiti: (a) i fatti amministrativi manifestatisi dopo la chiusura dell'esercizio 2009 fino al momento della predisposizione del presente Progetto di Bilancio che ha formato; (b) e, per quanto non ha formato oggetto specifico di manifestazione contabile, alla stima delle loro entità sotto forma di spese e/o onere futuro.



L'adozione dei principi di costanza, continuità e pertinenza nelle valutazioni e le modalità di rappresentazione dei valori permettono la comparabilità del presente bilancio con il precedente.


Permane di attualità la problematica fiscale avente ad oggetto la verifica fiscale effettuata dal Nucleo Regionale di Polizia Tributaria di Palermo, completata il 27.6.2007, di cui si richiamano le informazioni fornite nei precedenti bilanci ed aggiornate con i successivi eventi.

1. A tutt'oggi, è pendente l'accertamento fiscale di cui alla Verifica Generale della G.d.F. relativa anni 2003 - 2004 - 2005 - 2006 (e fino a tutto febbraio 2007) conclusasi con la notifica in data 27.6.2007 del relativo PVC.
2. In relazione al predetto PVC l'Agenzia delle Entrate - Ufficio di Palermo 2 ha notificato i primi 3 avvisi di accertamento e precisamente:
 - i. il 23 dicembre 2008, avviso di accertamento per l'anno 2003 (acquisito al protocollo aziendale - Ufficio Protocollo Regionale in data 29.12.2008, n. 4351/E/08);
 - ii. il 30 settembre 2009, avviso di accertamento per l'anno 2004 (acquisito al protocollo aziendale - Ufficio Protocollo Regionale in data 30.9.2009, n. 3850/E/09);
 - iii. il 30 marzo 2010, avviso di accertamento per l'anno 2005 (acquisito al protocollo aziendale - Ufficio Protocollo Regionale in data 30.3.2010, n. 1688/E/10) in data 23 dicembre 2008 quello relativo all'anno 2003.
3. Prontamente, la società, ai sensi e per gli effetti della L. 212/2000, ha fornito le proprie controdeduzioni che appare necessario ribadire e richiamare essendo già state prontamente esposte nelle Note Integrative 2006 e 2007:

<< si dà notizia del fatto che lo scorso 26 marzo 2007 è stata avviata una verifica fiscale generale da parte del Nucleo Regionale Polizia Tributaria di Palermo chiusa lo scorso 27 giugno 2007.

La verifica ha avuto per oggetto l'accertamento della corretta applicazione della normativa fiscale in materia di I.V.A., I.R.E.S. ed I.R.A.P.

Nel corso di detta lunga verifica fiscale, i Verificatori hanno dato atto del fatto che la Società tenga in modo corretto ed ordinate le scritture contabili. Per il merito la G.D.F. ha ritenuto di dover segnalare, per le ricadute fiscali (invero infondate), alla competente Agenzia delle Entrate che la Società non avrebbe dovuto assoggettare i corrispettivi fatturati (che hanno per oggetto l'attività di trasporto terrestre di




emergenza sanitaria effettuata con ambulanze) a C.R.I. – Sicilia in regime di esenzione previsto dall'art. 10, 1° comma, n. 15, D.P.R. 633/72 e s. m. e. i. Tale tesi, alla luce di una approfondita e serena lettura dell'art. 3, 3° comma, 2° parte del D.P.R. 633/72, è del tutto priva di possibile applicazione.

Del pari i Verbalizzanti, in forza della lettura fiscale in forma estensiva della veste di S.I.SE di mandatario senza rappresentanza, hanno ritenuto che i costi sostenuti dalla Società siano da considerare alla stregua di mere partite numerario-finanziarie e non già costi di esercizio>>.


La Società si è attivata affinché, già nella fase pre-contenziosa (illustrata compiutamente la infondatezza delle censure mosse), potesse riscuotere il pieno accoglimento della controdeduzioni presentate e, così, l'archiviazione della pratica.

4. Avverso il predetto PVC, la società:

- in data 27.8.2007, ha presentato alla Direzione Regionale dell'Agenzia delle Entrate della Sicilia e all'Agenzia delle Entrate – Ufficio di Palermo 2 "RICHIESTA DI ARCHIVIAZIONE FORMULATA NELL'AMBITO DEI DIRITTI DEL CONTRIBUENTE DI CUI ALLA LEGGE 27.7.2000 N. 212 DEL PROCESSO VERBALE DI CONSTATAZIONE EMESSE DALLA GUARDIA DI FINANZA - NUCLEO DI POLIZIA TRIBUTARIA PALERMO - I GRUPPO TUTELA DELLE ENTRATE - SEZIONE VERIFICHE COMPLESSE - NEI CONFRONTI DELLA S.I.S.E. - SICILIANA SERVIZI EMERGENZA S.P.A. A SOCIO UNICO CONSEGUENTE AD UNA VERIFICA GENERALE RELATIVA AGLI ANNI 2003-2007";
- e, in data 4.12.2008, ha presentato una Memoria Aggiuntiva alla "RICHIESTA DI ARCHIVIAZIONE FORMULATA NELL'AMBITO DEI DIRITTI DEL CONTRIBUENTE DI CUI ALLA LEGGE 27.7.2000 N. 212 DEL PROCESSO VERBALE DI CONSTATAZIONE" DEL 27.6.2007 CONTENENTE LA RIELABORAZIONE DELLE BASI IMPONIBILI I.R.P.E.G./I.R.E.S. E I.R.A.P. E DELL'I.V.A. SULLA BASE DELLE RISULTANZE ECONOMICO-FISCALI PER LA IPOTESI CHE LA S.I.S.E S.P.A. AVESSE DOVUTO APPLICARE A FRONTE DELL'ATTIVITA' D'IMPRESA DI S.U.E.S. 118 IL REGIME DI MANDATO SENZA RAPPRESENTANZA IN VESTE DI MANDATARIA DI CRI-SICILIA":
 - a.1 per dimostrare l'assoluta infondatezza dei rilievi mossi;



- a.2. fare valere, in via cautelativa, che l'eventuale adesione da parte dell'Ente impositore alle tesi dei Verbalizzanti, per assurdo, avrebbe fatto (farebbe) emergere la legittima richiesta della S.I.S.E. di rimborso delle imposte versate per gli anni 2003 - 2004 - 2005 e 2006.
- ha, inoltre e conseguentemente, presentato in via cautelativa le prime 2 Richieste di Rimborso di cui:
 - i. la prima in data 30.12.2008 di € 270.209,85 per l'anno 2003;
 - ii. la seconda in data 29.12.2009 per l'anno 2004
 - quanto ad € 646.613,00 per I.R.E.S.;
 - quanto a € 1.893.725,00 per I.R.A.P.;
 - quanto a € 474.360,22 per I.V.A. costituente credito fiscale all'uopo emergente),
 per un totale di € 3.014.698,22.
5. Avverso detto avviso di accertamento 2003, la società ha presentato "Richiesta di avvio del Procedimento di Accertamento con Adesione" sfociata nel contraddittorio tenutosi il 27 aprile 2009. La decisione di accedere a tale procedura, giusta valutazione dei professionisti all'uopo incaricati, di fatto, ha inteso creare le premesse - durante il periodo d'interruzione dei termini di presentazione di ricorso tributario - affinché l'Ente Impositore potesse ulteriormente ponderare le più che fondate ragioni della società; parallelamente, lo scorso 17 aprile 2009 è stata depositata presso la Direzione Regionale dell'Agenzia delle Entrate, una ulteriore *istanza di revisione in autotutela*.
- All'apertura del predetto contraddittorio avviatosi il 27 aprile 2009 le Parti hanno, conseguentemente, deciso di rinviare momentaneamente la trattazione di merito.
6. Così come si evince dai primi 3 avvisi di accertamento, le somme per imposte e sanzioni liquidate sono le seguenti:
- i. avviso di accertamento 2003:
 - € 8.476.096, per I.R.P.E.G;
 - € 971.374, per I.R.A.P.;
 - € 191.917, per I.V.A.;
 - € 9.640.419 per sanzione amministrativa pecuniaria unica,
 per un totale di € 19.279.806, oltre interessi fino al soddisfo




- ii. avviso di accertamento 2004:
 - € 18.230.428, per I.R.E.S;
 - € 380.273, per I.R.A.P.;
 - € 493.327, per I.V.A.;
 - € 19.597.355 per sanzione amministrativa pecuniaria unica, per un totale di € 38.701.383, oltre interessi fino al soddisfo;
- iii. avviso di accertamento 2005:
 - € 21.475.826, per I.R.E.S;
 - € 438.561, per I.R.A.P.;
 - € 513.137, per I.V.A.;
 - € 22.940.661 per sanzione amministrativa pecuniaria unica, per un totale di € 45.368.185, oltre interessi fino al soddisfo.

Per l'anno 2006, ove l'Agenzia rifacendosi *per tabulas* al P.V.C., le somme accertate, comprensive di sanzioni amministrative, dovrebbero essere pari ad € 76.859.036,32, di cui di € 4.887.766 per maggiore imposta I.V.A. e per la restante parte per I.R.E.S e I.R.A.P., sanzioni amministrative, oltre interessi fino al soddisfo.

Nelle more, dei 3 giudizi contenziosi approdati in Commissione Tributaria Provinciale, quelli relativi agli anni 2003 e 2004 sono già stati trattati dalla Commissione; di essi rimane ancora *sub judice* quello relativo all'anno 2003, mentre è stato deciso, sfavorevolmente per S.I.S.E., il ricorso 2004. Tale decisione, all'evidenza, formerà oggetto di impugnativa stante la infondatezza del relativo accertamento.

Le superiori considerazioni, anche per l'esercizio in chiusura, hanno indotto la Società, pur dovendosi sottolineare la delicatezza della fattispecie e della predetta pronuncia non definitiva relativa al giudizio di prima istanza, a limitarsi ad assolvere, per il momento, al dovere di informativa senza provvedere, per le numerose ragioni e valutazioni richiamate ad alcun accantonamento di costi presunti. Naturalmente l'evoluzione in atto della superiore questione fiscale potrà comportare alla società problematiche di natura finanziaria.




Per completezza si rileva che nella predetta MEMORIA AGGIUNTIVA - depositata lo scorso 4.12.2008 - sono contenute le risultanze della consulenza avente ad oggetto la rielaborazione di una simulazione contabile-fiscale relativa agli anni 2003-2006 da cui è emerso che:

- in materia I.V.A. la S.I.S.E., ove avesse applicato il regime prospettato dalla G.d.F. (di mandato senza rappresentanza) sarebbe risultata creditrice;
- ai fini IRPEG/IRES e IRAP, la società dovrebbe fare valere, in via riconvenzionale, richieste di rimborso per oltre 11,5 milioni di Euro, così ripartiti:

IMPOSTA	ANNUALITA'	GETTITO PRODOTTO DALLA S.I.S.E	GETTITO RESIDUO A CARICO DELLA S.I.S.E	PERDITA DI GETTITO PER L'ERARIO
		Imposta	Imposta	Imposta
I.R.A.P.	2003	98.000,00	-	98.000,00
I.R.A.P.	2004	1.894.917,00	1.192,00	1.893.725,00
I.R.A.P.	2005	2.088.825,00	13.275,00	2.075.550,00
I.R.A.P.	2006	3.848.862,00	-	3.848.862,00
TOTALE I.R.A.P.		7.930.604,00	14.467,00	7.916.137,00
I.R.E.S.	2003	-	-	-
I.R.E.S.	2004	653.021,00	6.408,00	646.613,00
I.R.E.S.	2005	1.240.315,00	101.738,00	1.138.577,00
I.R.E.S.	2006	1.874.305,00	-	1.874.305,00
TOTALE I.R.E.S		3.767.641,00	108.146,00	3.659.495,00
PER UN TOTALE DI MAGGIORI IMPOSTE VERSATE NEL QUADRIENNIO 2003 - 2006				11.575.632,00

**QUADRO SINOTTICO ANNI 2003-2006 DEI CREDITI
I.V.A. MATURATI PER IL CASO DI APPLICAZIONE DEL
REGIME DI MANDATO SENZA RAPPRESENTANZA**

ANNO	DESCRIZIONE	IMPORTO
2003	Credito a nuovo	270.209,85
2004	Credito a nuovo	474.360,22
2005	Credito a nuovo	713.798,19
2006	Credito a nuovo	160.750,10
TOTALE GENERALE CREDITO IVA 2003-2006		1.619.118,36



Con tale elaborazione, stante l'infondatezza giuridico-fiscale della pretesa tributaria, si è voluto dimostrare, non soltanto che la società attraverso la propria condotta abbia correttamente operato, ma che, persino, il modello prospettato dalla G.d.F. ove applicato, sarebbe stato di nessun vantaggio per l'Erario e oggi comporterebbe il diritto della società a chiedere il rimborso delle "maggiori somme" versate nello stesso periodo (dopo aver fatto valere e riconoscere la piena buona fede della società rispetto ai comportamenti fiscali adottati): una fattispecie rispetto alla quale la S.I.S.E., anche per il ruolo e lo *status* di soggetto unicamente partecipato da un Ente pubblico nazionale - nell'ambito di uno scenario caratterizzato da istituti quali il *controllo analogo* e della *direzione e coordinamento* - considera di remota ma di inauspicata necessaria eventualità.

Considerazioni tutte confortate da autorevoli pareri professionali fin qui richiesti nel corso della gestione dell'intera vicenda che, allo stato, hanno suggerito di riferire ampiamente e in maniera che si ritiene esaustiva sull'intera vicenda, così da fornire un quadro conoscitivo completo anche avuto riguardo alla dimensione dei rischi economico-patrimoniali, seppur nell'ambito di un contesto che si continua a poter responsabilmente ritenere infondato e perciò suscettibile, comunque, di essere riconosciuto come tale.

Parallelamente pende innanzi al Tribunale di Palermo procedimento penale ex D. Lgs 74/2000 art. 4.

Deroghe

Non sono state effettuate deroghe ai principi di redazione e valutazione delle poste di bilancio.

b) CRITERI PARTICOLARI**Immobilizzazioni**Immateriali

Sono iscritte al costo storico di acquisizione ed esposte al netto degli ammortamenti effettuati nel corso degli esercizi ed imputati direttamente alla voce di riferimento.

Materiali

Sono iscritte al costo di acquisto e rettificate dai corrispondenti fondi di ammortamento.

Il valore di iscrizione include gli oneri accessori e i costi sostenuti per il relativo utilizzo. Le quote di ammortamento, imputate al Conto Economico, sono state calcolate tenuto conto dell'utilizzo, della destinazione e (come detto e per quanto prevedibile) della residua durata economico-tecnica dei cespiti ottenibile dalla specifica rispettiva attitudine; ciò tenuto anche conto del fatto che il rapporto convenzionale tra la Società e CRI-Sicilia è proseguito fino a tutto il 31.12.2009 e che l'attività del primo semestre 2010 di S.I.S.E. è proseguita in favore di S.E.U.S. (Sicilia Emergenza Urgenza Sanitaria) s.c.p.a..

Finanziarie


Sono state valutate al nominale e/o al costo.

Crediti

Sono esposti al valore nominale decurtato di un consistente fondo svalutazione, cosicché, effettuati dalla società i necessari riscontri giuridico e amministrativo-contabili, sono esposti al valore presumibile di realizzo.

Debiti

Sono rilevati al loro valore nominale.

Two handwritten signatures in black ink, one on the left and one on the right, positioned above the footer line.

Ratei e risconti

Sono stati determinati secondo il criterio dell'effettiva competenza temporale dell'esercizio.

Fondo rischi ed oneri

Accoglie cospicui nuovi prudenziali accantonamenti per spese ed oneri futuri per le quali è stato possibile eseguire una prima valutazione in termini di dimensione economica e la loro riferibilità fino alla chiusura dell'esercizio 2009.

Fondo TFR

Accoglie l'ammontare, calcolato in base al vigente CCNL, del TFR maturato nei confronti del personale dipendente al 31.12.2009, con esclusione delle quote (di costo) degli anni 2007, 2008 e 2009 che, ai sensi dei nuovi meccanismi previsti dal D. Lgs. 252/2005, formano oggetto di destinazione al Fondo Tesoreria INPS o a Fondi pensionistici di previdenza complementare.


Conti d'ordine

I Conti d'ordine espongono dati economico-finanziari relativi a beni di terzi di cui, a vario titolo, la società dispone.

Ammortamenti

- delle immobilizzazioni immateriali: sono stati calcolati sulla base della loro stimata fecondità economica residua anche legata ai vincoli contrattuali, ove esistenti;
- delle immobilizzazioni materiali: sono stati calcolati sulla base della residua possibilità di utilizzazione dei cespiti e della loro effettiva utilizzazione, della fecondità manifestata e della congruità del valore economico attuale in condizioni di funzionamento.

La loro quantificazioni ha tenuto conto del fatto che la società durante l'esercizio in corso ha proseguito la propria attività, peraltro, in base ad un rapporto contrattuale



che assicura una maggiorazione del 10% dei costi afferenti la produzione del servizio di S.U.E.S. 118 affidato da S.E.U.S. scpa a S.I.S.E.

Nelle tabelle che seguono si riportano le aliquote di ammortamento applicate e/o che in passato sono state applicate.

IMMOBILIZZAZIONI IMMATERIALI

Categoria di beni	Aliquote
Manutenzioni straordinarie su immobili in locazione	<i>pro rata temporis</i>
Spese d'impianto	20%
Oneri vari d'ammortizzare	50%
Software	20%
Adeguamento ABZ C.R.I.	10 % ÷ 20 %

IMMOBILIZZAZIONI MATERIALI

Categoria di beni	Aliquote
Biancheria	20%
Arredamento	12%
Attrezzature varie	15%
Attrezzature specifiche	12,50%
Mobili d'ufficio	12%
Impianti Specifici (Macchine Operatrici)	12,50%
Macchine elettromeccaniche e elettroniche	20%
Computer	20%
Impianti generici	12,50%
Ambulanze	25%
Autovetture	25%
Autovetture da trasporto	20%
Motoveicoli e simili	25%
Costruzioni leggere	5%
Attrezzatura varia D. Lgs 626/94	15%
Insegna luminosa	15%
Impianti e mezzi di sollevamento	12,50%
Attrezzatura Campi Emergenza Sanitaria	12,50%
Attrezzatura Idroambulanza	100%
Equipaggiamenti	40%
(*) per i beni entrati in funzione per il primo anno l'aliquota è ridotta al 50%	

Imposte sul reddito

L'Imposta sul reddito delle società (I.R.E.S.) e l'Imposta Regionale sulle Attività Produttive (I.R.A.P.) sono state determinate nel rispetto del principio di competenza economica e della legislazione fiscale; pertanto, i valori di bilancio di riferimento per la determinazione delle rispettive basi imponibili - *Risultato prima delle imposte e Differenza tra Valore e Costi della Produzione* - sono stati variati (in aumento e in diminuzione) nella misura di cui alle informazioni quantitative riportate nell'ultima parte della presente Nota Integrativa.

Inoltre, valutati attentamente gli aspetti economico-finanziari di fiscalità differita:


1. è stata verificata la sussistenza di imposte anticipate e/o differite sulla base delle prospettive reddituali dell'esercizio 2010 connesse con la predetta prosecuzione dell'attività e con la tipologia del rapporto contrattuale in essere con S.E.U.S. s.c.p.a. che prevede oltre che la remunerazione dei costi sostenuti, anche una maggiorazione pari al 10 %;
2. sono state utilizzate le corrispondenti poste relative agli anni precedenti per quanto di competenza dell'esercizio in chiusura.

Riconoscimento ricavi

I ricavi delle vendite sono stati calcolati nel rispetto dei principi di prudenza e competenza.

Il valore delle prestazioni di trasporto rese nell'ambito del S.U.E.S. 118 nell'anno 2009 tiene conto e remunera: (a) i costi di personale autisti soccorritori e non (comprensivo tra l'altro di oneri accessori e IRAP di pertinenza); (b) i costi delle ambulanze; (c) i costi di percorrenza delle medesime; (d) e i costi generali di struttura.

La quota di corrispettivo riconducibile al parametro spese generali è stata iscritta per competenza economica tenuto conto, sul piano prettamente computistico, dell'effettivo ammontare dei costi sostenuti e/o maturati nel limite massimo di remunerabilità riconosciuto rispetto ai corrispettivi principali di cui ai punti a), b) e



c) contrattualmente riconosciuta da CRI-Sicilia; per il merito, essa è stata prudenzialmente accertata nella misura più contenuta, restando impregiudicata per la società la possibilità di richiedere le maggiori somme alla CRI nell'ambito del percorso di accertamento che potrà essere completato dopo la stesura del presente bilancio.

Da segnalare, infine, che nell'anno in chiusura sono state rilevate le componenti connesse ai costi per lavoro straordinario degli autisti/soccorritori dell'anno 2009.

Dati sull'occupazione

L'organico aziendale, ripartito per categoria, ha subito, rispetto al precedente esercizio, le variazioni esposte nella tabella che segue; a tale riguardo si segnala che per oltre 90 % l'organico risulta composto da autisti-soccorritori.

Organico	31/12/2008	31/12/2009	Variazioni
Dirigenti	14	15	1
Quadri	5	5	0
Impiegati	93	87	-6
Operai	3.230	3.215	-15
<i>di cui autisti-soccorritori</i>	<i>3.047</i>	<i>3.031</i>	<i>-16</i>
TOTALE	3.342	3.322	-20

Tutto ciò rappresentato, si passa ad elencare e commentare le voci dello Stato Patrimoniale esponendo al contempo le variazioni intervenute nella loro consistenza rispetto all'esercizio precedente.

ATTIVITA'

B) Immobilizzazioni

I. Immobilizzazioni immateriali

Complessivamente pari ad € 249.673, rispetto allo scorso esercizio, hanno subito una variazione negativa netta di € 139.827.

Saldo al 31/12/2009	Saldo al 31/12/2008	Variazioni
249.673	389.500	- 139.827

Nella tabella che segue sono riportati i dati richiesti ai sensi dell'art. 2427 C.C., c. 1, n.2.

IMMOBILIZZAZIONI IMMATERIALI				
Specificazione dei movimenti	Costi di Impianto e di Ampliamento	Concessioni, Licenze, Marchi e Diritti Simili	Altre	TOTALE
Costo storico	32.955	369.298	1.333.373	1.735.626
Rivalutazione monetaria				-
Rivalutazione economica				-
Ammortamenti es. precedenti (Fondo)	- 26.658	- 167.063	- 923.461	- 1.117.182
Giroconti positivi (ricl/chiusura)				
Giroconti negativi (ricl/chiusura)				
Svalutazione esercizi precedenti				
Ammortamenti dell'anno	- 4.445	- 71.293	- 153.204	- 228.942
Arrotondamenti			2	2
Saldo al 31/12/2008	1.852	130.942	256.706	389.500
Acquisizione dell'esercizio		11.101	4.806	15.907
Rivalutazione monetaria				
Rivalutazione economica dell'esercizio				
Svalutazione dell'esercizio				
Cessioni dell'esercizio				
Giroconti positivi (ricl/chiusura)	21.373	28.774	724.484	774.631
Giroconti negativi (ricl/chiusura)	- 21.373	- 28.774	- 724.484	- 774.631
Interessi capitalizzati nell'esercizio				
Ammortamenti dell'esercizio	- 1.042	- 69.633	- 85.058	- 155.733
Arrotondamenti	1			1
Saldo al 31/12/2009	809	72.410	176.454	249.673

II. Immobilizzazioni materiali

Complessivamente pari ad € 1.368.733, rispetto allo scorso esercizio, hanno subito un decremento netto di € 691.170.

Saldo al 31/12/2009	Saldo al 31/12/2008	Variazioni
1.368.733	2.059.903	- 691.170


Nella tabella che segue sono riportati i dati richiesti ai sensi dell'art. 2427 C.C., c. 1, n.2.

IMMOBILIZZAZIONI MATERIALI				
Specificazione dei movimenti	Impianti e Macchinari	Attrezzature Industriali e Commerciali	Altri beni	TOTALE
Costo storico	551.263	985.307	2.712.956	4.249.526
Cessioni anno	-1.141		-49.147	50.288
Costo storico aggiornato	550.122	985.307	2.663.809	4.199.238
Rivalutazione monetaria				-
Rivalutazione economica				-
Ammortamenti es. precedenti (Fondo)	-225.386	-213.665	-707.852	1.146.903
Utilizzo fondo ammortamento	363		34.403	34.766
Giroconti negativi (riclassificazione)				0
Svalutazione esercizi precedenti				0
Ammortamenti dell'anno	- 84.910	- 128.995	- 813.289	-1.027.194
Arrotondamenti	-1	-1	-2	-4
Saldo al 31/12/2008	240.188	642.646	1.177.069	2.059.903
Acquisizione dell'esercizio	8.274	113.787	69.654	191.715
Rivalutazione monetaria				-
Rivalutazione economica dell'esercizio				-
Svalutazione dell'esercizio				-
Cessioni/dismissione dell'esercizio		-2.550		2.550
Utilizzo fondo ammortamento		576		576
Interessi capitalizzati nell'esercizio				-
Ammortamenti dell'esercizio	-66.281	-143.523	-671.104	880.908
Arrotondamenti	-1		-2	3
Saldo al 31/12/2009	182.180	610.936	575.617	1.368.733

III. Immobilizzazioni finanziarie

Saldo al 31/12/2009	Saldo al 31/12/2008	Variazioni
31.542	31.542	-

Le immobilizzazioni finanziarie, rimaste invariate rispetto allo scorso anno, si compongono:



- della sottovoce partecipazione relativa alla controllata SISSA Srl (con sede in Messina in via Consolare Pompea n.1 e un Capitale Sociale di € 10.500) di cui S.I.S.E è divenuta socio unico nel corso dell'anno 2008 e che è stata ceduta lo scorso 17.1.2010 alla Croce Rossa Italiana a valore nominale;
- e della voce crediti v/altri, pari a € 21.042, costituita da depositi cauzionali su contratti di noleggio autovetture, cauzioni su pedaggi autostrade etc..

Partecipazioni	Imprese			TOTALE
	Specificazione dei movimenti	Controllate	Collegate	

Costo storico	10.500			10.500
Rivalutazioni esercizi precedenti				
Svalutazioni esercizi prec.				
Saldo al 31.12.2008	10.500			10.500
Acquisizioni				
Alienazioni				
Riclassifiche				
Rivalutazioni				
Svalutazioni				
Saldo al 31.12.2009	10.500			10.500

Crediti finanziari				
Imprese	31/12/2008	Incremento	Decremento	31/12/2009
Controllate				
Collegate				
Controllanti				
Altre	21.042			21.042
TOTALE	21.042			21.042

C) Attivo circolante

II. Crediti

Nelle tabelle che seguono si riportano le variazioni e le specificazioni anche di natura temporale della voce *II Crediti*.

Saldo al 31/12/2009	Saldo al 31/12/2008	Variazioni
90.879.430	80.237.262	10.642.168

II	Crediti	Saldo al 31.12.2009	Saldo al 31.12.2008	Variazioni (2009-2008)
1)	verso clienti	84.377.874	70.456.629	13.921.245
	(fondo svalutazione crediti)	1.189.040	325.000	864.040
	totale 1)	83.188.834	70.131.629	13.057.205
4- bis)	crediti tributari	854.062	3.556.843	-2.702.781
	(fondo svalutazione crediti)			
	totale 4 - bis)	854.062	3.556.843	-2.702.781
4- ter)	imposte anticipate	2.374.772	1.500.838	873.934
	(fondo svalutazione crediti)			0
	totale 4 - ter)	2.374.772	1.500.838	873.934
5)	verso altri			
	Istituti di previdenza e assistenza	1.437.867	637.608	800.259
	Fornitori c/crediti	359.998	326.410	33.588
	Fornitori c/anticipi	28.992	27.968	1.024
	N.C. da ricevere	1.186	1.663.627	-1.662.441
	Altri debiti	906.548	318.017	588.531
	C.R.I. Sicilia c/ contr. Ass.Reg. al Lavoro	1.033.178	1.113.745	-80.567
	C.R.I. Emergenza profughi	85.014	70.799	14.215
	C.R.I. CT Com.Loc.Etna S	10.000	10.000	0
	C.R.I. CT Com.Prov.le	48.240	240	48.000
	Diversi	55.791	117.063	-61.272
	Assessorato Reg. Sanità c/TFR ex CIE	149.014	149.377	-363
	Banco di Sicilia c/somme pignorate	681.894	609.541	72.353
	Partite da definire	-	3.557	-3.557
	Totale crediti verso altri	4.797.722	5.047.952	250.230
	(fondo svalutazione crediti)	335.960		335.960
	totale 5)	4.461.762	5.047.952	586.190
	Totale crediti:			
	- Importo lordo	92.404.430	80.562.262	11.842.168
	- fondo svalutazione	1.525.000	325.000	1.200.000
	TOTALE VALORE A BILANCIO	90.879.430	80.237.262	10.642.168

Il saldo complessivo, pari ad € 90.879.430, sotto il profilo della esigibilità naturale e previsionale, si ripartisce come segue.

Descrizione	Entro 12 mesi	Oltre 12 mesi	Oltre 5 anni	Totale
Verso clienti	83.188.834			83.188.834
Crediti tributari	854.062			854.062
Crediti per imposte anticipate	2.374.552	220		2.374.772
Verso altri	4.461.762			4.461.762
Totale Crediti	90.879.210	220	0	90.879.430

Tale riclassificazione tiene conto dei realizzati già intervenuti fino alla data di esitazione del presente Progetto di Bilancio e prende in esame, secondo prudente apprezzamento (quanto a certezza, esigibilità e liquidità), la variabile temporale. I crediti verso clienti sono svalutati nella misura dell'1,4 % anche in considerazione dei tempi d'incasso.

III. Attività finanziarie

Nessun ammontare

IV. Disponibilità liquide

Si riportano i dati di raffronto temporale, dettagliandone la composizione.

Saldo al 31/12/2009	Saldo al 31/12/2008	Variazioni
2.785.657	2.681.203	104.454

Descrizione	31/12/2009	31/12/2008	Variazioni
Depositi bancari e postali	2.660.194	2.544.900	115.294
Assegni		-	-
Denaro e altri valori in cassa	125.463	136.303	10.840
Totale disponibilità liquide	2.785.657	2.681.203	104.454

D) Ratei e risconti

Saldo al 31/12/2009	Saldo al 31/12/2008	Variazioni
496.763	47.730	449.033

L'aggregato si compone esclusivamente di risconti attivi,

Descrizione	31/12/2009	31/12/2008	Variazioni
Ratei attivi			
Risconti attivi	496.763	47.730	449.033
Totale Ratei e Risconti attivi	496.763	47.730	449.033

che nell'esercizio in chiusura e nel precedente presentavano la seguente composizione:

DETTAGLIO RISCONTI ATTIVI			
Descrizione	Saldo al 31.12.2009	Saldo al 31.12.2008	Variazioni (2009 - 2008)
Su contratti di noleggio	407.706	2.070	405.636
Su premi di assicurazione	77.100	12.836	64.264
Su contratti di assistenza	39	63	24
Su tasse automobilistiche	311	5.601	5.290
Su costi diversi	-	30	30
Su fitti immobili	1.322		1.322
Su spese telefoniche	9.540	4.703	4.837
Su imposte registro su fitti	132	236	104
Su abbonamenti	613	13	600
Anni precedenti	-	692	692
Costi consulenza contrattuale		21.486	21.486
Totale Risconti Attivi	496.763	47.730	449.033

PASSIVITA'

A) Patrimonio Netto

Saldo al 31/12/2009	Saldo al 31/12/2008	Variazioni
- 6.583.302	1.064.080	7.647.382

Il Patrimonio Netto, pari a - € 6.583.302, per effetto della perdita 2009, si è decrementato di € 7.647.382 e si compone come segue.

	PATRIMONIO NETTO	Saldo iniziale (+)	Destinazione del risultato (+)	Saldo finale
		[1]	[2]	[3] = [1] + [2]
I	CAPITALE	103.200		103.200
II	RISERVA DI SOVRAPPREZZO DELLE AZIONI	-		-
III	RISERVE DI RIVALUTAZIONE	-		-
IV	RISERVA LEGALE	22.322		22.322
V	RISERVE STATUTARIE	172.239	4.931	177.170
VI	RISERVA PER AZIONI PROPRIE IN PORTAFOGLIO	-		-
VII	ALTRE RISERVE	872.130	-	872.130
	F.do di riserva straordinaria	266.528	-	266.528
	F.do di ris. da condono	605.602		605.602
	F.do di riserva indisponibile	-		-
VIII	UTILI (PERDITE) PORTATE A NUOVO	118.139	7.397	110.742
IX	UTILI (PERDITA) DELL'ESERCIZIO	12.328	12.328	7.647.382
	TOTALE PATRIMONIO NETTO	1.064.080	-	6.583.302

Il *Capitale sociale*, pari ad € 103.200, è suddiviso in 20.000 azioni, ciascuna del valore nominale di € 5,16, tutte intestate alla Croce Rossa Italiana.

Le *perdite a nuovo*, pari a € 110.742, si riferiscono al risultato economico 2003 che l'Assemblea degli Azionisti ha, nel tempo, deliberato di ripianare (parzialmente) con quote di utili, come segue:

DINAMICA TEMPORALE UTILIZZO UTILI A COPERTURA PARZIALE PERDITE PRECEDENTI				
Anno	Saldo iniziale	Incremento	Decremento/Utilizzo utili	Saldo finale
2004		150.084		150.084
2005	150.084		8.408	141.676
2006	141.676		3.143	138.533
2007	138.533		14.642	123.891
2008	123.891		5.752	118.139
2009	118.139		7.397	110.742
	TOTALE	150.084	39.342	110.742

La tabella successiva riporta la dinamica temporale relativa alla formazione di ciascuna riserva.

DINAMICA TEMPORALE DELLE RISERVE					
VOCI DI PATRIMONIO NETTO		Saldo iniziale	Incrementi	Decrementi	Saldo finale
IV	RISERVA LEGALE				
	anno 2001		2.889		2.889
	anno 2002	2.889	17.751		20.640
	anno 2003	20.640			20.640
	anno 2004	20.640			20.640
	anno 2005	20.640	1.682		22.322
	anno 2006	22.322			22.322
	anno 2007	22.322			22.322
	anno 2008	22.322			22.322
	anno 2009	22.322			22.322
V	RISERVE STATUTARIE				
	anno 2001		11.189		11.189
	anno 2002	11.189	130.320		141.509
	anno 2003	141.509	8.312		149.821
	anno 2004	149.821			149.821
	anno 2005	149.821	6.726		156.547
	anno 2006	156.547	2.096		158.643
	anno 2007	158.643	9.761		168.404
	anno 2008	168.404	3.835		172.239
	anno 2009	172.239	4.931		177.170
VII	ALTRE RISERVE				
	F.do di riserva straordinaria				
	anno 2001		13.987		13.987
	anno 2002	13.987	177.728		191.715
	anno 2003	191.715	74.813		266.528
	anno 2004	266.528			266.528
	anno 2005	266.528			266.528
	anno 2006	266.528			266.528
	anno 2007	266.528			266.528
	anno 2008	266.528			266.528
	anno 2009	266.528			266.528
	Fondo di riserva da condono				
	anno 2001				-
	anno 2002		605.602		605.602
	anno 2003	605.602			605.602
	anno 2004	605.602			605.602
	anno 2005	605.602			605.602
	anno 2006	605.602			605.602
	anno 2007	605.602			605.602
	anno 2008	605.602			605.602
	anno 2009	605.602			605.602

B) Fondi per rischi e oneri

Alla data di chiusura del presente bilancio il Fondo per Rischi ed Oneri ha registrato la dinamica complessiva che segue.

B	FONDI PER RISCHI ED ONERI	Valore dell'esercizio precedente	Incrementi	Decrementi	Valore alla chiusura esercizio
	- per trattamento di quiescenza e simili	-			
	- per Imposte differite				
	- altri	4.821.887	4.900.000	2.566.281	7.155.606
	TOTALE FONDI PER RISCHI ED ONERI	4.821.887	4.900.000	2.566.281	7.155.606

Il fondo, pari ad € 7.155.606, rispetto allo scorso anno, si è incrementato di € 4.900.000 e decrementato di € 2.566.281, infatti:

B	FONDI PER RISCHI ED ONERI	Valore dell'esercizio precedente	Incrementi	Decrementi	Valore alla chiusura esercizio
	- altri				
	Contenzioso ADFECCO		4.200.000		4.200.000
	Consulenze e assistenza contenzioso fiscale	748.800	300.000		1.048.800
	Spese legali	612.000	100.000	106.080	605.920
	Rischio di condanna a spese legali		300.000		300.000
	Rischio sanzioni	425.000			425.000
	Contenzioso o/rischi di causa	500.000			500.000
	Transazione ARPAS	2.460.201		2.460.201	-
	Altri	75.886			75.886
	TOTALE FONDI PER RISCHI ED ONERI	4.821.887	4.900.000	2.566.281	7.155.606

Gli accantonamenti effettuati tengono conto di una prima prudente valutazione di rischi e oneri e dei costi maturati ma da accertare e definire.

In particolare l'utilizzazione del Fondo per € 2.460.201 ha riguardato la transazione A.R.P.A.S.; esso corrisponde all'ammontare degli importi transattivamente definiti con scrittura privata tra S.I.S.E. e A.R.P.A.S. che ha messo fine ad un contenzioso insorto negli anni passati in cui la S.I.S.E. aveva contestato ad A.R.P.A.S. la somma di € 1.656.020,96. Una vicenda che nella Nota Integrativa 2008 è stata così illustrata: *"la S.I.S.E. nell'anno 2003 subito una verifica da parte dei NAS di Catania all'esito della quale erano state contestate delle irregolarità, che se fondate, sarebbero state ascrivibili alla predetta associazione che nel territorio oggetto di ispezione aveva per contratto operato.*



Dal predetto esito della ispezione subita era scaturito uno specifico procedimento giudiziario che recentemente è stato chiuso con esito favorevole rispetto alle contestazioni a suo tempo mosse.

In via cautelare, conseguentemente e opportunamente, la società aveva deciso di sospendere il riconoscimento dei relativi costi con effetto a partire dall'anno 2003.

Nel ribadirsi come nei primi mesi dell'anno 2009 detta vicenda giudiziaria si è conclusa positivamente, la S.I.S.E. ha, pertanto, definito transattivamente il rapporto con l'A.R.P.A.S. cosicché con effetti sul bilancio 2008 è stato recepito il riconoscimento, sia del costo precedentemente - per così dire sospeso, pari ad € 1.656.020,96 - che di quello dovuto in forza della stessa transazione a saldo".

C) Trattamento di fine rapporto di lavoro subordinato

Alla data di chiusura del presente bilancio, il Fondo Trattamento di Fine Rapporto ha subito la seguente dinamica.



C	TRATTAMENTO FINE RAPPORTO DI LAVORO SUBORDINATO	Saldo al 31.12.2008	Saldo al 31.12.2009	Variazioni (2009-2008)
	Saldi iniziale	4.654.299	4.751.098	96.799
	Acc.to T.F.R. maturato nell'esercizio	159.209	751.487	592.278
	Accantonamenti da destinare	53.758		53.758
	Utilizzo fondo	116.168	101.611	14.557
	TRATTAMENTO FINE RAPPORTO DI LAVORO SUBORDINATO	4.751.098	5.400.974	57.598

Nella tabella che segue per maggior informativa si riportano i dati economici complessivi riguardanti il costo per T.F.R. dell'esercizio 2009 alla luce dei recenti meccanismi previsti dal D. Lgs. 252/2005.

Composizione del costo per Trattamento fine rapporto di lavoro dell'anno 2009		
1	Costo TFR destinato al Fondo Tesoreria INPS o a Fondi pensionistici di previdenza complementare	4.435.658
2	Accantonamenti al Fondo TFR	751.487
TOTALE TRATTAMENTO FINE RAPPORTO DI LAVORO ANNO 2009		5.187.145

D) Debiti

I debiti sono valutati al nominale, di essi nella tabella che segue si riportano le variazioni intervenute e, per quanto necessario, ulteriori specificazioni e commenti.

Saldo al 31/12/2009	Saldo al 31/12/2008	Variazioni
89.843.189	74.809.919	15.028.600

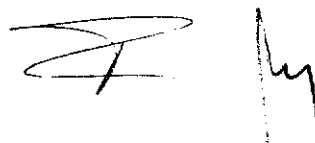
I valori di ciascuna categoria sono quelli di seguito indicati

RIEPILOGO DEBITI				
VOCI		Esercizio chiuso al 31/12/2009	Esercizio chiuso al 31/12/2008	Variazione (2009-2008)
4)	debiti verso banche	42.727	70.020	- 27.293
7)	debiti verso fornitori	10.580.030	7.457.630	3.122.400
12)	debiti tributari	16.907.313	13.204.642	3.702.671
13)	debiti verso istituti di prev. e di sicurezza sociale	30.304.222	20.475.902	9.828.320
14)	altri debiti	32.004.227	33.601.725	- 1.597.498
TOTALE DEBITI		89.838.519	74.809.919	15.028.600

Più in dettaglio si riportano e si mettono a raffronto, rispetto all'esercizio precedente, i dati riguardanti ciascuna macro voce di debito.

4)	Debiti verso banche	Esercizio chiuso al 31.12.2009	Esercizio chiuso al 31.12.2008	Variazione (2009 2008)
	Debiti verso banche c/c ordinario	42.727	70.020	- 27.293
1)	B.d.S. c/c	42.727	69.957	- 27.230
2)	Credito Siciliano	-	63	- 63
Totale		42.727	70.020	- 27.293

7)	Fornitori	Esercizio chiuso al 31.12.2009	Esercizio chiuso al 31.12.2008	Variazione (2009 2008)
1)	Fornitori	7.708.677	4.223.335	3.485.342
2)	Fatture da ricevere 2000	-	111.344	- 111.344
3)	Fatture da ricevere 2001	-	66.729	- 66.729
4)	Fatture da ricevere 2002	-	312.441	- 312.441
5)	Fatture da ricevere 2003	1.480	226.644	- 225.164
6)	Fatture da ricevere 2004	3.228	4.090	- 862
7)	Fatture da ricevere 2000/2004 (CRI-Comitati Prov.II)	219.517	-	219.517
8)	Fatture da ricevere 2005 - 2006 - 2007 - 2008 - 2009	2.647.128	2.513.047	134.081
Totale		10.580.030	7.457.630	3.122.400



Anche in considerazione dei ritardi negli incassi da CRI-Sicilia si può osservare che i debiti verso fornitori si sono incrementati di € 3.122.400 rispetto all'esercizio 2008.

L'indebitamento verso fornitori comprende anche il residuo debito verso ADECCO per sorte capitale conseguente alla transazione del giugno 2006 (e per addebiti successivi conseguenti a contenziosi promossi dagli ex lavoratori somministrati); transazione rispetto alla quale (di seguito alla posizione assunta dal creditore che avrebbe inteso considerare risolta la predetta transazione) è insorta una controversia. Agli inizi del 2010 la ADECCO ha ottenuto in sede giudiziaria unicamente un provvedimento di pignoramento presso il Banco di Sicilia per la complessiva somma di € 2.278 mila.

Sul piano sostanziale la S.I.S.E. ha in passato riconosciuto come dovute le residue somme ancora non pagate che avrebbe corrisposto, naturalmente in presenza della contestuale estinzione del contenzioso.



12)	Debiti tributari	Esercizio chiuso al 31.12.2009	Esercizio chiuso al 31.12.2008	Variazione (2009 2008)
1)	Riten.Fiscali Pers.dip.	4.279.666	2.179.213	2.100.453
2)	Riten.Fiscali Autonomi	24.417	25.032	- 615
3)	Riten. Co.Co.Co. da versare	99.114	59.213	39.901
4)	Erario c/I.R.E.S. (2009)	1.161.725	4.453.387	- 3.291.662
5)	Erario c/IRAP (2009)	4.467.856	6.280.232	- 1.812.376
6)	Erario c/Imposta sostitutiva L. 244/2007	20.367	81.331	- 63.964
7)	Imposta sostit. IFR	32.595	26.386	6.209
8)	Add.le Reg. c/versamenti	396.058	75.570	320.488
9)	Add.Comunale c/Vers.	129.552	18.275	111.277
10)	Erario C/Imp.Sost.va Dipendenti	-	3.003	- 3.003
11)	SERIT Sicilia Spa c/Comp	9.641	-	9.641
12)	Interessi Rit.vers.Ritenute	33.461		33.461
13)	Sanzioni Rit.Vers.Ritenute	81.892		81.892
14)	Tributi locali c/TARSU	3.323		3.323
15)	Sanz. Rit. Vers. Add. Comunale	2.267		2.267
16)	Sanzioni omessi vers. IRAP	332.546		332.546
17)	Sanzioni omessi vers. IRES	279.851		279.851
18)	Int.omessi vers. IRAP	156.579		156.579
19)	Int.omessi vers. IRES	114.156		114.156
20)	IRES - Saldo 2008	3.825.864		3.825.864
21)	IRAP - Saldo 2008	1.456.383		1.456.383
Totale		16.907.313	13.204.642	3.702.671

In particolare si segnala, che i debiti per I.R.E.S. e I.R.A.P. si riferiscono al costo per imposte correnti dell'esercizio e ai saldi 2008 [rif. voci 4) - 5) - 20) e 21)].


13)	Debiti verso istituti di sicurezza e previdenza sociale	Esercizio chiuso al 31.12.2009	Esercizio chiuso al 31.12.2008	Variazione (2009 2008)
1)	INAIL c/competenze	1.726.505	39.907	1.686.598
2)	INPS Pers.dip.c/competen	9.917.423	4.775.767	5.141.656
3)	INPS Co.Co.Co. c/competenze	47.454	20.956	26.498
4)	Imps-Inail su Comp.Sindacali	7.142	16.965	- 9.823
5)	Co.Co.Co. Inail da rimborsare	378	378	-
6)	Imps-Inail su Comp.Ammistratori	1.903	21.444	- 19.541
7)	CAIMOP c/ Trattenute Dipendenti	6.185	3.530	2.655
8)	Contr.Prev.Complementare	2.610.054	2.117.145	492.909
9)	INPS C/Diff.Repr.2007	-	906.000	- 906.000
10)	INAIL C/Diff.Repr.2007	-	128.000	- 128.000
11)	INPS Pers.Dip.C/Lav.Straord. 2006	1.096.774	1.096.774	-
12)	INAIL C/Lav.Straord.2006	33.236	33.236	-
13)	INPS F.do Tesor. c/vers.	3.012.536	2.814.301	198.235
14)	INPS C/AZ. Lavoro Straord. 2007	2.683.480	2.680.227	3.253
15)	INAIL C/AZ. Lavoro Straord. 2007	467.051	467.051	-
16)	INPS C/Sanz.Lavoro Straord. 2007	1.608.136	1.608.136	-
17)	INAIL C/SANZ.Lavoro Straord. 2007	280.231	280.231	-
18)	INPS A/Socc. Ecc.Oraria 2008	2.092.060	2.092.060	-
19)	Sanz.INPS A/Socc.Ecc. Oraria 2008	627.618	627.618	-
20)	INAIL A/socc. Ecc:Oraria 2008	364.558	364.558	-
21)	Sanz.INAIL A/Socc.Ecc:Oraria 2008	109.368	109.368	-
22)	INPS Pers.C/Diff.Comp.2009	295.935		295.935
23)	INAIL Pers. C/Diff.Comp.	27.217		27.217
24)	INPS A/Socc. Ecc.Oraria 2009	1.794.803		1.794.803
25)	Sanz.INPS A/Socc.Ecc. Oraria 2009	538.441		538.441
26)	INAIL A/socc. Ecc:Oraria 2009	312.759		312.759
27)	Sanz.INAIL A/Socc.Ecc:Oraria 2009	93.828		93.828
28)	INAIL C/Arr.2007	22.505		22.505
29)	INPS C/riadd.contr.legge	272.250	272.250	-
30)	Sanzioni Rit. Pag. contributi	254.392	-	254.392
Totale		30.304.222	20.475.902	9.828.320

L'incremento di € 9.828.329 è principalmente riconducibile alle voci 1) e 2) e di quelle riportate ai punti da 23) a 30) della superiore tabella di dettaglio.

14)	Debiti verso altri	Esercizio chiuso al 31.12.2009	Esercizio chiuso al 31.12.2008	Variazione (2009 2008)
1)	Personale c/retribuzioni	50.677	4.576.210	- 4.525.533
2)	Personale c/diff.retr.2007	-	3.125.000	- 3.125.000
3)	TFR C/Diff.Retr.2007	-	235.000	- 235.000
4)	Personale.C/Lav.Straord.2006	2.019.062	2.019.062	-
5)	Debiti v/Associazioni	-	125.977	- 125.977
6)	Amministratori c/competenze	16.068	203.000	- 186.932
7)	Sindaci e revisore c/competenze	60.861	148.732	- 87.871
8)	Debiti c/trattenute dip. diverse	313.996	914.373	- 600.377
9)	OO.SS. c/ Trattenute	31.534	138.754	- 107.220
10)	Debiti v/assicurazioni	54.752	67.545	- 12.793
11)	C.R.I. Comitato Regionale	80.567	-	80.567
12)	N.C. Em. CRI REG. PA	1.805.851	-	1.805.851
13)	Personale C/ lav.straord 2007	9.248.539	9.248.539	-
14)	TFR C/Lavoro Straordinar 2007	685.077	685.077	-
15)	A/Socc. Ecc. Oraria 2008	7.218.978	7.218.978	-
16)	A/Socc. TFR Ecc.Oraria 2008	534.739	534.739	-
17)	N.C. da emettere diverse	124.078	126.811	- 2.733
18)	Pers. c/ ferie non godute 2008	1.757.751	4.180.054	- 2.422.303
19)	C.R.I. Reg.Pa C/ Addebiti 2007-2008	613	-	613
20)	Personale C/Diff.Comp. 2009	1.021.171	-	1.021.171
21)	TFR Pers. C/Diff.Comp. 2009	75.642	-	75.642
22)	Personale c/Ecc.Orarie 2009	6.193.248	-	6.193.248
23)	TFR C/Ecc.orarie 2009 A/S	458.759	-	458.759
24)	Altri debiti	146.350	53.874	92.476
25)	Condominio Il Parnaso	997	-	997
26)	Taverna S.p.A.	3.101	-	3.101
27)	Pers.Amm. c/ferie non godute	99.922	-	99.922
28)	Unifin Spa	1.750	-	1.750
29)	Comune di Nicosia	72	-	72
30)	Comune di Ravanusa	72	-	72
		32.004.227	33.601.725	1.597.498-

L'aggregato ha registrato un decremento di € 1.597.498; esso continua ad accogliere i debiti verso il personale dipendente per straordinari autisti-soccorritori che nel 2009 si sono incrementati di € 6.193.248 per salari e di € 458.759 per TFR (oltre oneri INPS e INAIL).

Il decremento complessivo è da ricollegare al pagamento di salari e stipendi di cui alle voci da 1) a 3).



D) Ratei e risconti passivi

Per l'anno in chiusura la posta non espone alcun valore e, pertanto, rispetto allo scorso anno, si è decrementata (per ratei passivi di costi condominiali maturati e non liquidati) di € 156.

CONTO ECONOMICO**A) Valore della produzione**

Si riportano i dati di raffronto temporale, dettagliandone la composizione.

Saldo al 31/12/2009	Saldo al 31/12/2008	Variazioni
115.160.053	148.522.691	- 33362.638

A)	VALORE DELLA PRODUZIONE	Esercizio chiuso al 31/12/2009	Esercizio chiuso al 31/12/2008	Variazioni (2009-2008)
1)	Ricavi vendite e prestazioni	112.727.784	145.646.292	- 32.918.508
2)	Variazioni rimanenze prodotti	0	0	-
3)	Variazioni lavori in corso su ordinazione	0	0	-
4)	Incrementi mobilizzazioni per lavori interni	0	0	-
5)	Altri ricavi e proventi	2.432.269	2.876.399	- 444.130
	Totale	115.160.053	148.522.691	- 33.362.638

Le variazioni sono correlate alle informazioni già in precedenza fornite; nelle tabelle che seguono si riportano le voci che compongono i rispettivi saldi al 31.12.2009.

Come già detto, il decremento dei "Ricavi vendite e prestazioni" di complessivi € 32.918.508 in misura prevalente è legato alla rilevazione nell'esercizio 2008 delle sopravvenienze attive (in senso tecnico) dei ricavi maturati per eccedenza oraria anni 2006 e 2007.

1)	Ricavi vendite e prestazioni	Esercizio chiuso al 31/12/2009	Esercizio chiuso al 31/12/2008	Variazioni (2009-2008)
Ricavi vendite e prestazioni				
		112.727.784	145.646.292	32.918.508-
1)	Ricavi SUES 118 Conv. 31/03/01	101.700.878	99.588.031	2.112.847
2)	Ricavi da fatt. Conv. 31/03/01	2.634.608	10.297.187	7.662.579-
3)	Ricavi spese generali Conv. 31/03/01	-	3.069.124	3.069.124-
4)	Ricavi da fatt. spese generali Conv. 31/03/01	5.439.976	7.143.185	1.703.209-
5)	Ricavi da fatt. c/rimborso IRAP personale	-	4.536.243	4.536.243-
6)	Sopr. Att. per Ecced.orarie 2007	-	15.730.627	15.730.627-
7)	Sopr. Att. per Ecced.orarie 2006	-	3.323.558	3.323.558-
8)	Sopr. Att. Adeguamento CCNL 2004	-	133.880	133.880-
9)	Sopr. Att. Adeguamento CCNL 2005	-	356.562	356.562-
10)	Sopr. Att. Adeguamento CCNL Op. Sist. 2004	-	11.820	11.820-
11)	Sopr. Att. Adeguamento CCNL Op. Sist. 2005	-	25.938	25.938-
12)	Sopr. Att. Conv.2007 art.6	-	161.910	161.910-
13)	Sopr. Att. Conguaglio Canonici ARZ	-	1.268.227	1.268.227-
14)	Ricavi Fcc.orarie 2009 da fatturare	2.764.404	-	2.764.404
15)	IRAP - Fcc.Orarie 2009 da fatturare	187.918	-	187.918
		Esercizio chiuso al 31/12/2009	Esercizio chiuso al 31/12/2008	Variazioni (2009-2008)
<i>Riepilogo Ricavi SUES 118</i>		<i>101.700.878</i>	<i>99.588.031</i>	<i>2.112.847</i>
<i>Riepilogo Ricavi SUES 118 per ft. da emettere</i>		<i>11.026.906</i>	<i>46.058.261</i>	<i>- 35.031.355</i>
Totale Ricavi vendite e prestazioni		112.727.784	145.646.292	32.918.508-

5)	Altri ricavi e proventi	Esercizio chiuso al 31/12/2009	Esercizio chiuso al 31/12/2008	Variazioni (2009-2008)
1)	Rimb. Oneri Retrib. Pers.ex CIE	582.828	559.000	23.828
2)	Contrib. Ass.to Lavoro I.S.U.	768.488	557.773	210.715
3)	Rimborsi da Pers. Dip.	4.574	9.603	- 5.029
4)	Altri ricavi	111.618	79.044	32.574
5)	Arrotondamenti attivi	463	328	135
6)	Rimborso personale distaccato	-	28.600	- 28.600
7)	Credito d'imposta per nuove assunzioni	-	1.262.256	- 1.262.256
8)	Rimborso Accise su Carburanti	77.285	151.581	- 74.296
9)	Ricavi diversi	550.724	61.601	489.123
10)	Plusvalenze da dismissioni	-	9.222	- 9.222
11)	Contributo FONDIMPRESA	-	48.000	- 48.000
12)	Addebito per rimborso CRI	-	30.074	- 30.074
13)	Sopravvenienze attive non tassate	-	79.317	- 79.317
14)	Sopravvenienze attive	180.136	-	180.136
15)	Sopravv. Attive Diff. Retributive	156.153	-	156.153
Totale Altri ricavi e proventi		2.432.269	2.876.399	444.130-

B) Costi della produzione

Nel complesso, la voce ha fatto registrare la seguente dinamica.

Saldo al 31/12/2009	Saldo al 31/12/2008	Variazioni
117.669.109	139.398.666	- 21.729.557

A)	COSTI DELLA PRODUZIONE	Esercizio chiuso al 31/12/2009	Esercizio chiuso al 31/12/2008	Variazione (2009-2008)
	Materie prime, sussidiarie di consumo e di merci	1.086.917	1.240.021	-153.104
	Servizi	4.454.246	5.219.521	-765.275
	Godimento di beni di terzi	6.131.139	6.058.041	73.098
	Salari e stipendi	67.397.784	82.995.618	-15.597.834
	Oneri sociali	21.035.097	26.565.736	-5.530.639
	Trattamento di fine rapporto	5.187.145	6.145.640	-958.495
	Trattamento quiescenza e simili			
	Altri costi del personale	121.949	206.800	-84.851
	Ammortamento immobilizzazioni immateriali	155.733	228.942	-73.209
	Ammortamento immobilizzazioni materiali	880.908	1.027.194	-146.286
	Altre svalutazioni delle immobilizzazioni			
	Svalutazioni crediti attivo circolante	1.200.000	325.000	875.000
	Variazione rimanenze materie prime			
	Accantonamento per rischi	4.900.000	4.746.001	153.999
	Altri accantonamenti			
	Oneri diversi di gestione	5.118.191	4.640.152	478.039
	TOTALE COSTI DELLA PRODUZIONE	117.669.109	139.398.666	-21.729.557

Il decremento dei *Costi della produzione* è risultato coerente con la predetta riduzione del *Valore della produzione*.

C) Proventi e oneri finanziari

Nelle tabelle che seguono sono riportate le variazioni e i relativi valori di dettaglio.

Saldo al 31/12/2009	Saldo al 31/12/2008	Variazioni
382.679	-223.376	159.303

C)	PROVENTI E ONERI FINANZIARI	Esercizio chiuso al 31/12/2009	Esercizio chiuso al 31/12/2008	Variazione (2009-2008)
15)	Proventi da partecipazioni	-	-	-
16)	Altri proventi finanziari:	22.404	28.414	- 6.010
	a) da crediti iscritti nelle immobilizzazioni	-	-	-
	b) da titoli iscritti nelle immobilizzazioni che non costituiscono partecipazioni	-	-	-
	c) da titoli iscritti nell'attivo circolante che non costituiscono partecipazioni	-	-	-
	d) proventi finanziari diversi da:	-	-	-
	altre imprese	22.404,00	28.414,00	- 6.010
	Totale Proventi Finanziari	22.404	28.414	- 6.010
17)	Interessi ed altri oneri finanziari da:	405.083	251.790	153.293
	altre imprese	405.083	251.790	153.293
	Totale Oneri Finanziari	405.083	251.790	153.293
	PROVENTI E ONERI FINANZIARI	- 382.679	- 223.376	- 159.303

Si segnala che:

1. i "Proventi finanziari" sono costituiti da interessi attivi bancari
2. e gli "Interessi e altri oneri finanziari" si compongono come segue:

Interessi e altri oneri finanziari	Controllate	Collegate	Altre	Totale
Interessi passivi verso altri :				
- interessi verso banche			90.136	90.136
- interessi su pag. imposte			314.947	314.947
Totale Interessi e altri oneri finanziari	-	-	405.083	405.083

La presenza di oneri finanziari bancari è legata ai ritardi con cui CRI-Sicilia è stata costretta a pagare a S.I.S.E i corrispettivi delle prestazioni rese, ciò a causa dei tempi lunghi entro cui, a sua volta, essa consegue gli incassi dalla propria Committente.

D) Rettifiche di valore di attività finanziarie

Nessun valore.

E) Proventi e oneri straordinari

i

Saldo al 31/12/2009	Saldo al 31/12/2008	Variazioni
-	366.471	- 366.471

Nella tabella che segue sono riportate le variazioni con i relativi valori di dettaglio.

Proventi e oneri straordinari	31/12/2009	31/12/2008	Variazioni
Plusvalenze e Sopravvenienze attive	-	366.471	- 366.471
Totale proventi straordinari	-	366.471	- 366.471
Minusvalenza e sopravvenienze passive	-		
Totale oneri straordinari	-		
Totale Proventi e oneri straordinari	-	366.471	- 366.471

Imposte correnti sul reddito d'esercizio

La voce evidenzia i seguenti valori.

Imposte correnti	31/12/2009	31/12/2008	Variazioni
I.R.E.S.	1.161.725	4.453.387	-3.291.662
I.R.A.P.	4.467.856	6.117.734	-1.649.878
TOTALE IMPOSTE CORRENTI	5.629.581	10.571.121	4.941.540

Nelle tabelle che seguono si espongono le componenti aggregate che hanno concorso - in conformità alla normativa fiscale - alla determinazione delle basi imponibili I.R.E.S e I.R.A.P.

I.R.E.S.	
RISULTATO ANTE IMPOSTE	- 2.891.735
VARIAZIONI IN AUMENTO	10.603.726
VARIAZIONI IN DIMINUIZIONE	3.487.535
PRIMA BASE IMPONIBILE I.R.E.S.	4.224.456
BASE IMPONIBILE I.R.E.S.	4.224.456
ALIQUOTA	27,50 %
IMPOSTA I.R.E.S DELL'ANNO	1.161.725

I.R.A.P.

DIFFERENZA TRA VALORE E COSTO DELLA PRODUZIONE	- 2.509.056
--	-------------

VARIAZIONI IN AUMENTO	104.997.531
-----------------------	-------------

VARIAZIONI IN DIMINUZIONE	9.794.376
---------------------------	-----------

BASE IMPONIBILE IRAP	92.694.099
----------------------	------------

ALIQUOTA	4,82 %
----------	--------

I.R.A.P. DELL'ANNO	4.467.856
--------------------	-----------

Le variazioni in aumento, relative alla determinazione della base imponibile I.R.A.P., si riferiscono in massima parte al costo del lavoro.

Imposte anticipate

Nella tabella che segue si riportano le componenti che hanno concorso a formare le imposte anticipate di competenza dell'esercizio e gli utilizzi conseguenti alla maturazione fiscale dei costi dedotti negli esercizi precedenti.

RIEPILOGO DELLE IMPOSTE ANTICIPATE 2009						
N.O.	VOCI	I.R.E.S.				
		Saldo iniziale del credito imposte anticipate	Incremento dell'anno	Variazioni per cambio aliquota/riallineamento valori		Decremento dell'anno
				Aumentativa	Diminutiva	
1	Spese di rappresentanza	1.074				428
2	Accantonamenti a Fondo rischi e oneri	1.209.144	1.347.500			705.727
3	Spese amministrative	59.390	7.832			55.825
4	Accantonamenti valutazione crediti		214.500			
5	Riallineamento valori	37.648			41.263	
TOTALE IMPOSTE ANTICIPATE I.R.E.S.		1.307.256	1.569.832		41.263	761.980
N.O.	VOCI	I.R.A.P.				
		Saldo iniziale del credito imposte anticipate	Incremento dell'anno	Variazioni per cambio aliquota/riallineamento valori		Decremento dell'anno
				Aumentativa	Diminutiva	
1	Spese di rappresentanza	185				75
2	Accantonamenti a Fondo rischi e oneri	187.830	236.160			123.695
3	Spese amministrative		507			
4	Accantonamenti valutazione crediti					
5	Riallineamento valori	5.567			5.572	
TOTALE IMPOSTE ANTICIPATE I.R.A.P.		193.582	236.667		5.572	123.770
TOTALE GENERALE		1.500.838	1.806.519		46.835	885.750
		SALDO NETTO ECONOMICO				
				Totale Incrementi		373.934
				Totale Decrementi		1.806.519
						932.585

Imposte differite

Nessun ammontare.

Ulteriori informazioni

Nel Conto Economico sono stati imputati compensi:

1. ai componenti del Consiglio di amministrazione, per € 114.266;
2. al Collegio Sindacale e al Revisore contabile per la complessiva somma di € 231.047.

Informativa ex art. 2427, c.1, n. 22-bis operazioni realizzate con parti correlate


In tema di informativa relativa alle operazioni poste in essere con parti correlate, rilevanti ai fini dei presupposti contenuti nell'art. 2427, primo comma, n. 22-bis, c.c., si riferisce che la società, in forza della convenzione S.U.E.S. 118, siglata con CRI-Sicilia, ha realizzato operazioni configurabili come "operazioni realizzate con parti correlate" essendo la Croce Rossa l'azionista unico di S.I.S.E.

Tali operazioni costituiscono, infatti, l'oggetto della sua attività principale e caratteristica che, pur avendo esclusiva rilevanza nell'ambito della propria attività, non rientrano tra quelle che la normativa ha recentemente definito come operazioni "non concluse a normali condizioni di mercato".

Invero, l'attività di S.U.E.S. 118 rientra nella categoria più generale dei servizi pubblici che, quale appalto di servizi, è stato affidato a monte dalla Regione Sicilia a CRI-Sicilia e da questa ultima demandata a S.I.S.E. mediante affidamento in house.

ALTRE NOTIZIE


1. Sia nell'esercizio in chiusura che successivamente non sono state effettuate operazioni in valuta e, quindi, non si sono verificati effetti economico-finanziari



connessi a variazioni nei cambi valutari.

2. Non si sono verificate operazioni che prevedono obblighi di retrocessione a termine.
3. La società non gestisce patrimonio destinato a specifico affare.
4. Si dà atto che la società, avendo nell'anno 2006 dato seguito all'attuazione del Documento Programmatico sulla Sicurezza (Decreto Legislativo 196/2003), anche durante l'esercizio del 2008, è stato costantemente sottoposto a verifica e revisione per quanto occorrente.
5. In seno alla società, ai sensi del D.Lgs. 8 giugno 2001, n. 231 - recante "Disciplina della responsabilità amministrativa delle persone giuridiche, delle società e delle associazioni anche prive di personalità giuridica, a norma dell'articolo 11 della legge 29 settembre 2000, n. 300 - ha operato l'Organismo sul funzionamento, l'osservanza e l'efficacia del Modello Organizzativo previsto dalla legge al fine di prevenire i reati dai quali possa derivare la sua responsabilità amministrativa.
6. Vi informiamo, altresì, che era stata notificata una richiesta di proroga d'indagine da parte della Procura della Repubblica di Palermo in relazione ad una ipotesi ex artt. 2621 C.C. e 5 e 25 ter del D.Lgs 231/01 rispetto alla quale fino ad ora non è stata mossa alcuna contestazione sostanziale che consente di desumere gli eventuali addebiti in concreto ipotizzati, né si conoscono sviluppi o esito dell'indagine.
7. La società adotta il controllo di gestione nel solco delle finalità previste dal D. Lgs. 286/99 e s. m. e i..
8. Per quanto concerne le informazioni dei beni in locazione finanziaria, ai sensi dell'art. 2427 n.22 C.C., si riferisce che nell'esercizio precedente la società aveva cessato i precedenti contratti di leasing.

Il presente Bilancio, composto da Stato Patrimoniale, Conto Economico e Nota Integrativa, rappresenta in modo veritiero e corretto la situazione patrimoniale e finanziaria e il Risultato economico dell'esercizio e corrisponde alle risultanze delle scritture contabili.



Quanto alla perdita di esercizio, pari ad € 7.647.382, se ne propone il riporto a nuovo.

I liquidatori

Prof. Alessandro Ridolfi

Avv. Franco Passanisi



**Camera di Commercio
Roma**



registroimprese

www.registroimprese.it

N. PRA/266988/2010/CRMAUTO

ROMA, 21/10/2010

RICEVUTA DELL'AVVENUTA PRESENTAZIONE VIA TELEMATICA ALL'UFFICIO
REGISTRO IMPRESE DI ROMA
DEI SEGUENTI ATTI E DOMANDE:

RELATIVAMENTE ALL'IMPRESA:

SI.S.E. - SICILIANA SERVIZI EMERGENZA S.P.A. - UNIPERSONALE IN LIQUIDAZIONE

FORMA GIURIDICA: SOCIETA' PER AZIONI CON SOCIO UNICO
CODICE FISCALE E NUMERO DI ISCRIZIONE: 04764610822
DEL REGISTRO IMPRESE DI ROMA

ISCRITTA NELLA SEZIONE ORDINARIA

NUMERO REPERTORIO ECONOMICO AMMINISTRATIVO DI ROMA: 1263518

ELENCO DEGLI ATTI PRESENTATI:

1) 711 BILANCIO ORDINARIO D'ESERCIZIO

DT.ATTO: 31/12/2009

2) 508 COMUNICAZIONE ELENCO SOCI
CONFERMA ELENCO SOCI

DT.ATTO: 22/09/2010

ELENCO DEI MODELLI PRESENTATI:

B DEPOSITO DI BILANCI D'ESERCIZIO ED ELENCO DEI SOCI
S ELENCO SOCI E TITOLARI DI DIRITTI SU AZIONI O QUOTE SOCIALI

DATA DOMANDA: 21/10/2010 DATA PROTOCOLLO: 21/10/2010

ESATTI PER BOLLI	**65,00**	CASSA AUTOMATICA
ESATTI PER DIRITTI	**62,70**	CASSA AUTOMATICA
TOTALE	EURO **127,70**	

*** Pagamento effettuato in Euro ***

FIRMA DELL'ADDETTO
PROTOCOLLAZIONE AUTOMATICA

Data e ora di protocollo: 21/10/2010 16:52:12

Data e ora di stampa della presente ricevuta: 21/10/2010 16:52:13

Escremi di firma digitale

Validità sconosciuta

Digitally signed by Pietro Abate
Date: 2010.10.21 16:52:13 CEST
Reason: Conservatore Registro Imprese
Location: C.C.I.A.A. di ROMA



Dal 1 aprile la Comunicazione Unica ha sostituito l'inoltro dei singoli moduli a Camere di Commercio, INPS, INAIL e Agenzia delle Entrate. Su www.registroimprese.it sono sempre on-line tutte le novità, le risposte alle domande frequenti e uno spazio per mandare suggerimenti e segnalazioni.



RMRIpra



0002669882010

prot u° 8605/E/10
del 17/09/2010

SI.S.E.- SICILIANA SERVIZI EMERGENZA S.p.A. a SOCIO UNICO in liquidazione

Sede legale in Roma – via Toscana 12 (00187)

Capitale sociale € 103.200 interamente sottoscritto e versato

Iscritta al Registro Imprese di Roma

Codice fiscale e Partita I.V.A. 04764610822

Bilancio al 31 dicembre 2009

Relazione del soggetto incaricato della revisione legale dei conti

(ex art. 14 del Dlgs del 27 gennaio 2010 n. 39)

All'Azionista CROCE ROSSA ITALIANA, titolare dell'intero capitale sociale

A - Bilancio di riferimento

Il Collegio dei liquidatori della SI.S.E. - SICILIANA SERVIZI EMERGENZA S.p.A. a SOCIO UNICO in liquidazione ha redatto il Progetto di bilancio relativo all'esercizio chiuso al 31 dicembre 2009 (stato patrimoniale, conto economico, nota integrativa), riferito al periodo 1 gennaio 2009 / 31 dicembre 2009, e lo ha approvato e messo a disposizione degli Organi di controllo in data 27 luglio 2010, per gli adempimenti di competenza.

B - Responsabilità dei Liquidatori e compiti del Revisore

Nel precisare che compete ai Liquidatori della Società la responsabilità della redazione del Progetto di bilancio e che esso sia redatto con chiarezza e precisione e rappresenti in modo veritiero e corretto la situazione patrimoniale-finanziaria, il risultato economico d'esercizio e le variazioni del patrimonio netto per l'esercizio chiuso al 31 dicembre 2009, evidenzio che il mio compito è quello di esprimere un giudizio professionale (finalizzato anche alla protezione di interessi ulteriori rispetto a quelli della società revisionata) sul Progetto di bilancio in base alla revisione contabile da me svolta in conformità ai principi di revisione di cui all'art. 11 co.3 del Dlgs 27 gennaio 2010 n. 39.

1


C - Quadro delle regole di redazione applicate dalla Società

Il Progetto di bilancio 2009 è stato redatto in forma ordinaria.

I criteri di redazione adottati sono illustrati nella Nota Integrativa che, dopo aver premesso che i criteri utilizzati nel complesso non si discostano dai medesimi applicati per la formazione di quello del precedente esercizio, fa espresso richiamo all'applicazione dei principi di prudenza, competenza e inerenza economica.

Esso è conforme al dettato del Codice Civile artt. 2423 e 2427 e la nota integrativa indica cumulativamente i compensi per sindaci e revisori senza specificare i singoli compensi degli Organi.

E' stata effettuata la comparazione degli importi di ciascuna voce con i risultati dell'esercizio precedente.

In Nota Integrativa i Liquidatori hanno fornito informazioni che rappresentano gli accadimenti aziendali e forniscono una migliore comprensione del bilancio; in particolare in essa si legge che: *"quanto alle prospettive..... esse sono definitivamente cambiate, essendo stata la società posta in liquidazione lo scorso 10 marzo 2010 dall'Azionista unico CRI che ha autorizzato al contempo e per quanto necessario la prosecuzione temporanea dell'attività di S.U.E.S. 118 fino al definitivo passaggio del servizio a S.E.U.S."*.

Nella Relazione sulla Gestione si legge : *" si deve sottolineare che il presente bilancio è rappresentativo dell'ultimo anno di normale operatività aziendale e tiene tuttavia conto della situazione di discontinuità che si è venuta a determinare tra la fine del 2009 e i primi mesi del 2010 a causa del mancato rinnovo della convenzione con CRI-Sivilia, della messa in liquidazione, della procedura di mobilità del personale e della ormai prossima cessazione dell'attività tipica."*.

D - Compiti della revisione contabile e portata del lavoro svolto

Il mio esame è stato condotto secondo gli statuiti principi di revisione. In conformità ai predetti principi, la revisione è stata svolta al fine di acquisire ogni elemento necessario per accertare se il bilancio d'esercizio sia viziato da errori significativi e se risulti, nel suo complesso, attendibile.

Il procedimento di revisione comprende:

a. la verifica dell'adeguatezza dell'organizzazione contabile e dell'affidabilità del controllo interno contabile;



- b. l'esame, sulla base di verifiche a campione, degli elementi probativi a supporto dei saldi esposti negli schemi di bilancio e delle informazioni fornite nella nota integrativa;
- c. la valutazione dell'adeguatezza e della correttezza dei criteri contabili utilizzati nella redazione del bilancio;
- d. la valutazione delle stime significative fatte dai Liquidatori nella redazione del bilancio.

L'organizzazione contabile societaria è adeguata alle necessità aziendali.

Le procedure e tecniche di controllo adottate assicurano l'affidabilità dei dati contabili a motivo di quanto di seguito descritto.

Per le registrazioni in prima nota – gestite dalla Ripartizione gestione e pianificazione finanziaria – il sistema informatico Sadop installato non consente la doppia contabilizzazione della stessa fattura; inoltre lo stesso verifica i campi relativi al fornitore ed al numero della fattura e, conseguentemente, impedisce la contabilizzazione di fatture che si riferiscono a fornitori non presenti in anagrafica.

Prima di essere trasmesse le fatture sono assoggettate alla verifica dell'Ufficio Provveditorato in ordine alla consegna, quantità e prezzo dei beni; nel caso di fornitura di carburante o altri servizi (es. lavaggi ABZ), la fattura è corredata da documentazione proveniente dal Bacino competente che supporta e/o conferma la prestazione.

Per le fatture riferite a consulenze, locazioni, noleggio ABZ, utenze, assicurazioni il controllo che anticipa la contabilizzazione è effettuato dalle due Ripartizioni (Gestione e pianificazione finanziaria, Contabilità e bilancio) in merito alla corrispondenza tra la fattura ricevuta ed il contratto (ovvero incarico) corrispondente. In presenza di anomalie gli anzidetti Uffici provvedono ad informare la Direzione Amministrativa e, successivamente a prendere contatti con il fornitore per richiedere eventuali correzioni.

La Ripartizione contabilità e bilancio riceve mensilmente dalla Ripartizione gestione e pianificazione finanziaria la prima nota estratta da Sadop con allegata tutta la documentazione posta a supporto delle registrazioni e, a sua volta, effettua manualmente la contabilizzazione di quanto rilevato in prima nota sul sistema contabile e-Bridge (il quale replica la stessa tipologia di verifiche effettuate da Sadop).

Sempre con cadenza mensile la Ripartizione contabilità e bilancio estrae i registri IVA dal sistema e-Bridge effettua un controllo su tutte le contabilizzazioni ponendole a confronto con le fatture e la documentazione di riferimento.

Le anzidette Ripartizioni operano a stretto contatto e tale sinergia consente un costante scambio di informazioni.

Nel corso dell'attività di revisione da me svolta non sono emerse anomalie che possano essere considerate indicatori di inadeguatezza del sistema amministrativo contabile ed ho acquisito conoscenza e vigilato sull'adeguatezza del sistema amministrativo-contabile societario, nonché sulla sua affidabilità a rappresentare correttamente i fatti di gestione.

Deve darsi atto che il capo della Ripartizione Contabilità e bilancio effettua ogni operazione seguendo direttive generali e/o specifiche fissate dalla Direzione aziendale.

Le operazioni sono registrate correttamente (per ammontare, conto e periodo contabile di riferimento); risulta così assicurata sia la preparazione di bilancio, sia la predisposizione di situazioni contabili intermedie in linea con i corretti principi contabili.

Corrette sono risultate le scritture di chiusura dell'esercizio 2008 e le corrispondenti scritture di apertura dell'esercizio 2009.

Da controlli effettuati a campione è emersa la corrispondenza delle registrazioni con i documenti che hanno originato le scritture contabili.

Ogni scrittura contabile è sempre preceduta da un attento esame sulla validità della documentazione ad essa riferita.

Si è avuto modo di accertare che i fatti di gestione sono correttamente contabilizzati.

Altro momento di riscontro contabile generalizzato sui costi aziendali interviene al momento della predisposizione della rendicontazione delle spese da convenzione in essere tra la Società e la Croce Rossa Italiana – Sicilia - relativa al SUES 118.

Ogni richiesta di esibizione di documenti in riscontro di eventi contabilizzati – anche se riferiti ad annualità meno recenti – sono state evase con la massima tempestività.

La Società si avvale di un consulente esterno il quale ha l'incarico generalizzato di supervisione della contabilità aziendale compresi tutti gli adempimenti correlati (fiscali, societari) elencati nel dettaglio nell'incarico professionale; lo stesso ha anche il compito di fornire interpretazioni e direttive su normative vigenti in materia di contabilità, bilancio e fisco.

Non sono state identificate operazioni anomale a seguito di analisi a campione svolte nel periodo successivo alla chiusura dell'esercizio 2009.

Il software utilizzato dalla società è periodicamente aggiornato e riallineato all'evolversi delle normative.

Particolare cura ed attenzione riserva la Società all'archiviazione e tutela dei dati.

Il personale assegnato alla Ripartizione contabilità e bilancio è competente e ciascuna unità svolge correttamente il compito assegnato applicando appropriate procedure e con il costante supporto delle direttive impartite dal Capo Ripartizione.

Ciò posto, per quanto riguarda la tenuta della contabilità aziendale posso esprimere un parere positivo.

La revisione sul Progetto di bilancio è stata effettuata utilizzando l'insieme dei dati raccolti nel corso dell'esercizio durante lo svolgimento dell'attività periodica di revisione, nel corso della quale non sono emersi rilievi da evidenziare e non sono state formulate osservazioni.

Sulla base di verifiche a campione sono stati riscontrati elementi probatori a supporto dei saldi di bilancio d'esercizio 2009, delle informazioni contenute nella nota integrativa, della valutazione circa l'adeguatezza e la correttezza dei criteri contabili utilizzati nonché della ragionevolezza delle stime effettuate dai Liquidatori.

Sono stati svolti accertamenti in merito al rispetto del criterio della competenza economica nella rilevazione delle operazioni, mediante analisi per sondaggio a cavallo di esercizio ed è stata verificata la continuità dei principi contabili.

Ho acquisito le informazioni strumentali allo svolgimento dei compiti di revisione legale dei conti mediante audizioni dei dirigenti e funzionari dell'azienda, a mezzo apposite analisi condotte direttamente, attraverso la costante partecipazione alle riunioni degli Organi societari.

Nel corso dell'esercizio ho partecipato a tutte le sedute dell'Assemblea (n.8), a tutte le adunanze del C.d.A. (ad eccezione della seduta del 23 dicembre 2009) così come risulta dai n.12 resoconti delle riunioni riportate nel libro dei verbali del Revisore.

Lo scambio di informazioni con il Collegio Sindacale (sia quello attualmente in carica sia quello in carica fino al maggio 2009) è stato costante nel tempo e finalizzato alla reciproca presa d'atto delle verifiche di competenza ed allo scambio di informazioni; in alcuni casi, in ragione delle questioni affrontate, le verifiche e le riunioni sono state tenute in maniera congiunta con verbalizzazione nei relativi libri (complessivamente n.11 di cui n.1 con il Collegio Sindacale vigente ad inizio esercizio 2009 e n.10 con il Collegio Sindacale rinnovato).

Complessivamente, nel corso dell'esercizio 2009, ho scritturato n.55 verbali nel libro dei verbali del Revisore.

Le richieste di informazioni o documenti a soggetti interni all'azienda, ovvero esterni, è stata anche formalizzata per iscritto; di ciò è traccia nel libro dei verbali del Revisore (con particolare riguardo ai principali fattori che hanno influenzato la gestione societaria).

Sono state inoltrate n. 53 lettere di "circularizzazione" per chiedere – per il tramite della Direzione aziendale - a clienti (n. 19), fornitori (n. 22), banche (n.2), consulenti legali (n.7), consulenti fiscali e tributari (n.1), consulenti del lavoro (n.1), broker assicurativo (n.1) la conferma scritta dei saldi contabili nonché eventuali altre informazioni circa l'attività espletata, recante possibili riflessi sul bilancio. Soltanto alla luce delle 26 risposte pervenute, di cui una incompleta, è stato possibile fondare (ulteriormente) il giudizio qui espresso sul Progetto di Bilancio.

Ciò posto si è proceduto a raccogliere - sin ove possibile - prove e documenti atti a consentire la valutazione della correttezza dei saldi.

In base ai dati pervenuti si è proceduto ad effettuare ulteriori riscontri tra questi e quelli già a disposizione, anche attraverso un'attività di interscambio di informazioni - con Liquidatori, Sindaci e Dirigenti della Società nonché con il Consulente fiscale e tributario della stessa - finalizzati all'incremento di informazioni, chiarimenti e segnalazioni di carenze mirati alla verificare la corretta esposizione in bilancio di poste specifiche, ovvero di aggregati.

Particolare attenzione è stata rivolta alle determinazioni delle quote di ammortamenti. I Liquidatori, assistiti da un consulente esterno, hanno assunto le relative decisioni tenendo presente le esigenze sia di effettivo utilizzo dei cespiti (in termini di successiva fecondità economica, nel corso del 1° semestre 2010, prescindendosi dalle prospettive di realizzo per dismissione), sia fiscali.

Ho richiesto informazioni e documenti alla Direzione Amministrativa della Società anche nell'arco temporale compreso tra la presentazione del Progetto di bilancio ed il deposito della presente relazione.

Per il giudizio relativo al bilancio dell'esercizio precedente, i cui dati sono presentati a fini comparativi, si fa riferimento alla relazione da me redatta in data 13 maggio 2009.

E - Dati di bilancio

Il Progetto di bilancio predisposto dai Liquidatori, relativo all'esercizio chiuso al 31 dicembre 2009, della società S.I.S.E.- SICILIANA SERVIZI EMERGENZA S.p.A. a



SOCIO UNICO in liquidazione e sottoposto all'approvazione del Socio unico, si presenta in sintesi come segue:

STATO PATRIMONIALE AL 31/12/2009 (valori espressi in euro)

Attività

Immobilizzazioni immateriali	249.673
Immobilizzazioni materiali	1.368.733
Immobilizzazioni finanziarie	31.542
Crediti	90.879.430
Disponibilità liquide	2.785.657
Ratei e risconti	496.763
Totale attività	95.811.798

Patrimonio netto

Capitale sociale	103.200
Riserva legale	22.322
Riserva statutaria	177.170
Altre riserve	872.130
Perdite portate a nuovo	- 110.742
Perdita dell'esercizio	- 7.647.382
Totale patrimonio netto	- 6.583.302

Passività

Fondo rischi ed oneri	7.155.607
Trattamento di fine rapporto di lavoro subordinato	5.400.974
Debiti	89.838.519
Ratei e risconti	-
Totale	102.395.100
Totale passività (passività + patrimonio netto)	95.811.798

7 B

CONTI D'ORDINE AL 31/12/2009 (valori espressi in euro)

Conti d'ordine

Conti d'ordine	8.775.755
Totale conti d'ordine	8.775.755

CONTO ECONOMICO AL 31/12/2009 (valori espressi in euro)

Area gestione caratteristica

Valore della produzione	115.160.053
Costi della produzione	117.669.109
Risultato operativo	-2.509.056

Area gestione finanziaria

Proventi finanziari	22.404
Oneri finanziari	405.083
Risultato gestione finanziaria	- 382.679

Area gestione straordinaria

Proventi straordinari	0
Oneri straordinari	0
Risultato gestione straordinaria	0

Risultato d'esercizio

Risultato operativo	- 2.509.056
Risultato gestione finanziaria	-382.679
Risultato gestione straordinaria	-
Risultato prima delle imposte	- 2.891.735
Imposte correnti	5.629.581
Fiscalità differita	873.934
Risultato d'esercizio	- 7.647.382

Lo stato patrimoniale e il conto economico presentano a fini comparativi i valori dell'esercizio precedente; ho verificato l'esattezza dei valori dei conti col maggiore scostamento.

Si riportano di seguito le voci più significative dell'Attivo e del Passivo dello **STATO PATRIMONIALE**

A. Attivo

• **Immobilizzazioni**

Delle immobilizzazioni immateriali e materiali si è già detto in precedenza.

Immobilizzazioni finanziarie - Partecipazioni in impresa controllata € 10.500.

Al 31 dicembre 2009 S.I.S.E. SpA era titolare dell'intero capitale sociale di S.I.S.S.A. Srl. In data 7 gennaio 2010 l'intero capitale sociale di S.I.S.S.A. Srl è stato ceduto a Croce Rossa Italiana.

• **Attivo circolante**

- Crediti € 90.879.430

Si riferiscono a crediti verso clienti per € 83.188.834, crediti tributari per € 854.062, imposte anticipate per € 2.374.772, verso altri per € 4.461.762.

Rispetto all'esercizio precedente i crediti verso l'unico cliente C.R.I. Sicilia (svalutati anche, come precedentemente indicato, in relazione ai tempi di incasso per € 1.189.040, pari al 1,4%) si sono incrementati di € 13.057.202.

- Crediti verso altri € 4.461.762

Al netto del fondo svalutazione crediti (€ 335.960), si riferiscono a crediti verso Istituti di previdenza e assistenza, C.R.I. Sicilia, Comitati C.R.I., Assessorato Reg. Sanità c/Tfr ex CIE, BdS c/somme pignorate, ecc)

- Disponibilità liquide € 2.785.657

Si riferiscono a saldi attivi numerari al 31 dicembre 2009 per depositi bancari e postali (€ 2.660.194) e per denaro e valori in cassa (€ 125.463).

• **Ratei e risconti**

Pari a € 496.763, la loro composizione è dettagliatamente indicata a pag. 20 della nota integrativa (contratti di noleggio, premi di assicurazione, tasse automobilistiche, fitti immobili, spese telefoniche, imposte registro su fitti ecc).

B. Passivo

- Fondi per rischi ed oneri € 7.155.607

Il suddetto importo accoglie un residuo dell'esercizio precedente pari a € 2.255.607 ed un incremento di € 4.900.000 che afferisce ad accantonamenti per rischi dipendenti da procedimenti legali così come specificato a pag. 23 della Nota Integrativa, precisamente:

- contenzioso ADECCO € 4.200.000
- spese legali € 100.000
- rischio di condanna a spese legali € 300.000
- consulenze e assistenza contenzioso fiscale € 300.000

così come specificato a pag. 23 della Nota Integrativa.

L'utilizzazione del Fondo per € 2.460.201 - illustrata a pagina 24 della Nota Integrativa - è avvenuta nel mese di maggio 2009, per la definizione, a mezzo transazione con l'Associazione ARPAS di ogni rapporto pendente per attività svolta per il SUES 118.

- Trattamento di fine rapporto di lavoro subordinato € 5.400.974

Si riferisce all'effettivo debito (calcolato dalla società) verso i dipendenti alla chiusura dell'esercizio, in ottemperanza alla vigente normativa.

- Debiti € 89.838.519

La voce comprende:

- Debiti verso banche € 42.727 (oneri bancari, per residuo competenze interessi passivi, questi ultimi a causa della necessità del per la società di dover anticipare i pagamenti degli stipendi a causa dei predetti ritardi negli incassi)
- Debiti verso fornitori € 10.580.030 (incrementati, rispetto al 2008, di oltre 3.000.000 euro anche per ritardi negli incassi da CRI-Sicilia)
- Debiti tributari € 16.907.313
- Debiti verso Istituti di previdenza € 30.304.222
- Debiti verso altri € 32.094.227.

Il **CONTO ECONOMICO** evidenzia nel valore della produzione i ricavi propri dell'attività istituzionale SUES 118; analogamente i costi sono quelli istituzionali.

Hanno carattere, fra l'altro, non ricorrente le seguenti voci di seguito commentate:

- Svalutazioni crediti compresi nell'attivo circolante	€ 1.200.000
- Accantonamento per rischi	€ 4.900.000

Per quanto riguarda la prima voce in commento si rappresenta che la PricewaterhouseCoopers ha preso in considerazione gli aspetti legati alla necessità di dovere aggiornare il credito complessivo nei confronti di CRI.

La società, per come si legge nella Relazione sulla Gestione e nella Nota integrativa (e per quanto in atti) ha provveduto unicamente ad eseguire "cfr Relazione sulla gestione: La Svalutazione del valore dei crediti e correlato incremento del relativo fondo per complessivi € 1.200.000". ... "in considerazione dei tempi d'incasso" pag. 19 N.I.) un accantonamento generico (di € 1.200.000) pari a circa l'1,4 % dei crediti.

Con tale accantonamento generico si è inteso, pertanto, tenere conto della loro possibile inesigibilità (e dei tempi d'incasso) così indirettamente acclarandosi il loro carattere di certezza.

A questo ultimo proposito si evidenzia che, con riferimento ai crediti nascenti dall'attività S.U.E.S. 118, la società dovrà proseguire nelle azioni di recupero, senza alcun atteggiamento rinunciatario nell'interesse di se stessa e vieppiù dei terzi.

Per non dirsi poi del diritto della S.I.S.E. di vedersi riconoscere interessi di mora - e ciò in linea con le direttive UE - per i ritardati pagamenti che, a loro volta, sono stati causati dai ritardati da parte della Regione Sicilia.

L'accantonamento per rischi di € 4.900.000 che ha determinato omologo incremento nel Fondo per Rischi ed Oneri è così composto:

- € 4.200.000 per rischio da contenzioso ADECCO;
- € 300.000 per rischio condanna a spese legali;
- € 100.000 per compensi legali verso i legali della società;
- € 300.000 a titolo di incremento del fondo a tale proposito in precedenza accantonato per consulenze assistenza nell'ambito del contenzioso tributario.

La quantificazione dell'accantonamento per il contenzioso ADECCO (€ 4.200.000) è correlata all'adozione del principio di prudenza sulla base di specifico parere, reso alla società, da due consulenti legali.

Fermo restando tutte le osservazioni verbalizzate da questo revisore sull'argomento si auspica una rapida chiusura in via transattiva che sia vantaggiosa per la società.

Analogamente si è proceduto con un ulteriore accantonamento di € 300.000 per fronteggiare il rischio di condanne al pagamento delle spese ai legali di controparte nell'evenienza dell'istaurarsi di ulteriori giudizi, nei confronti della SISE, per le eccedenze orarie e contestuale soccombenza della Società.

L'accantonamento per spese legali è stato, altresì, incrementato di ulteriori € 100.000 per fronteggiare il rischio che si instaurino nel futuro altre cause, conseguentemente, si è incrementato l'ammontare dei probabili compensi dovuti ai legali di SISE per la difesa nei giudizi relativi alle eccedenze orarie.

I detti incrementi di € 100.000 e € 300.000 sono stati calcolati in base alle valutazioni del legale cui S.I.S.E. ha affidato la difesa della Società nelle cause per eccedenze orarie.

Il professionista ha rappresentato che le valutazioni in argomento si basano sul numero dei procedimenti attualmente iscritti a ruolo (n. 172 cause ed un ricorso ingiuntivo) e sui propri onorari : € 300 oltre IVA e CAP per ogni causa; € 1.000 di spese legali per ciascun ricorso concluso con la soccombenza della Società.

Per quanto riguarda l'accantonamento € 300.000 per consulenze contenzioso fiscale, la Società ha rappresentato che - stante la complessità del contenzioso tributario relativo agli anni 2003, 2004, 2005 attualmente in trattazione in Commissione Tributaria, con diversa fase di giudizio - ha ritenuto di dover incrementare di € 300.000 il fondo esistente. Nell'anno 2008, nel relativo fondo erano stati accantonati € 748.800 a fronte di prestazioni già rese dal 2007 al 2009.

Per quanto riguarda le imposte correnti sul reddito d'esercizio si evidenziano i seguenti valori:

- Imposta I.R.E.S. dell'anno € 1.161.725
- Imposta I.R.A.P. dell'anno € 4.467.856

Completano l'attività di verifica del bilancio 2009 una serie di schede prevalentemente di raffronto tra i dati esposti nel bilancio riclassificato con i dati esposti in contabilità (documenti conservati in atti) specificatamente:

1. Prospetto di raccordo fra schema di bilancio IV Direttiva e Schede di sottoconto (n. 14 relative allo Stato Patrimoniale e n. 7 relative al Conto Economico);
2. Riepilogo Generale degli Ammortamenti anno 2009 (Immobilizzazioni Immateriali ed Immobilizzazioni Materiali);
3. Prospetto di determinazione delle imposte di esercizio anno 2008 (I.R.E.S. e I.R.A.P.);
4. Prospetto di calcolo del tetto massimo dell'accantonamento per rischi su crediti, fiscalmente deducibili;
5. Dettaglio degli accantonamenti per rischi ed oneri;
6. Dettaglio costo lavoro straordinario;
7. determinazione del Contributo L.S.U. di competenza 2009;

Tutto ciò rappresentato, si ritiene che la revisione sia stata pianificata ed eseguita al fine di ottenere una ragionevole certezza che il bilancio in commento non sia stato inficiato da errori rilevanti e, di conseguenza, possa costituire con la stessa ragionevole misura di certezza la base per l'espressione di un compiuto giudizio professionale.

F - Osservazioni

In base alla revisione del Progetto di bilancio 2009 segnalo quanto qui di seguito rappresentato.

- Il Fondo per Rischi ed Oneri, come già espresso in precedenza, ammonta ad € 7.155.607. In ordine all'ammontare di detto importo, è stata acquisita la conferma circa le valutazioni del livello di congruità, atteso che nel corso del primo semestre 2010 le questioni relative al contenzioso ADECCO sono state più volte oggetto di

riflessione; secondo le stime dei Liquidatori l'importo di € 7.155.607 è stato ritenuto congruo.

- Per i crediti rimane necessaria un'attenta valutazione da parte dei Liquidatori finalizzata ad un costante monitoraggio del rischio di recuperabilità.
- Circa la metà delle richieste di informazioni inoltrate a clienti e fornitori non è stata evasa. Tra queste quelle inoltrate ai due legali che seguono il contenzioso ADECCO ed il consulente giuslavorista che ha anche assistito la Società per il subentro di SEUS e per le ispezioni INPS. Nonostante gli accertamenti effettuati presso tutti i Tribunali della Sicilia, ancora sussistono incertezze in ordine al volume del contenzioso. Il legale - cui è stata affidata la difesa nei giudizi incardinati dai dipendenti per differenze retributive, conversione del rapporto da part-time a full-time per sistematiche prestazioni di lavoro eccedenti l'orario contrattuale, impugnativa al licenziamento ovvero a sanzione disciplinare, compensi per prestazioni professionali, arretrati contrattuali ecc - ha riscontrato la lettera di circolarizzazione limitandosi a fornire un elenco (per ciascuno dei n 157 procedimenti giudiziari inseriti) contenente: n. di ruolo, tribunale, oggetto, ricorrente o attore, avvocato di controparte, esito. Nessuna quantificazione dei rischi correlati è stata indicata.
- Permangono per l'Azienda anche i rischi fiscali legati al contenzioso con dell'Agenzia delle Entrate in merito al p.v.c. della G.d.F. del giugno 2007 seguito poi da avvisi di accertamento per l'anno 2003, 2004, 2005, 2006.
- Ampio spazio sulla vicenda è stato dato dai Liquidatori in Nota Integrativa e nella Relazione sulla Gestione ove è stata data notizia che *"dei 3 giudizi contenziosi approdati in Commissione Tributaria Provinciale, quelli relativi agli anni 2003 e 2004 sono già stati trattati dalla Commissione; è stato deciso sfavorevolmente per SISE il ricorso 2004: Tale decisione, all'evidenza, formerà oggetto di impugnativa stante l'infondatezza del relativo accertamento."...* *"di limitarsi al momento ad assolvere ai doveri di informativa senza provvedere, per le numerose ragioni e valutazioni richiamate ad alcun accantonamento di costi presunti..."*.
Tale vicenda fiscale, nata sull'assunto che la SI.S.E. non fosse una società in house di CRI investita di autonoma potestà gestoria, ma mera mandataria senza rappresentanza, fino a quando nelle sedi opportune non vedrà riconosciute le proprie ragioni rimane esposta a rischi di natura economico-patrimoniale.

- La Nota Integrativa del bilancio 2009 e la Relazione sulla Gestione - cui fa espresso rinvio la Nota Integrativa - non illustrano le criticità dell'avvicendamento di SEUS Scpa a SISE SpA nella gestione del servizio pubblico di urgenza ed emergenza. Per l'effetto, infatti, sono da rilevare: (a) la significativa contrazione delle immobilizzazioni materiali intervenuta nel corso dell'esercizio 2010 (a seguito della cessione a SEUS Scpa dell'equipaggiamento degli autisti soccorritori ed altri cespiti); (b) e le vertenze di alcuni dipendenti volte all'ottenimento di pronunce giudiziali di sospensione dell'efficacia dei licenziamenti intimati con provvedimenti di S.I.S.E. SpA e di contestuale ordine a S.E.U.S Scpa di immediata reintegrazione nel posto di lavoro degli stessi oltre i risarcimenti di legge - basate su ipotesi di trasferimento di azienda ai sensi dell'art. 2112 c.c.
- Nessun accenno è formulato in ordine alla recente acquisizione di documentazione aziendale eseguita dalla GdF presso la sede legale di Roma e quella operativa di Palermo su disposizione della Commissione Parlamentare di inchiesta sugli errori in campo sanitario e sulle cause dei disavanzi sanitari regionali.

G - Espressione del giudizio sul bilancio

A mio giudizio, ad eccezione dei possibili effetti di quanto indicato nelle osservazioni - al momento non quantificabili - il bilancio d'esercizio della S.I.S.E. SpA a Socio Unico in liquidazione al 31 dicembre 2009 rappresenta in modo veritiero e corretto la situazione patrimoniale e finanziaria societaria ed il conseguente risultato economico.

Permane tuttavia una significativa situazione di incertezza legata all'evolversi del contenzioso civilistico e fiscale in essere, ai tempi di incasso dei crediti, ed alle criticità verificatesi a seguito delle scelte operate dalla committenza per la realizzazione del trasferimento del servizio pubblico di urgenza ed emergenza da SISE SpA in liquidazione a SEUS Scpa.

H - Richiami di informativa

I Liquidatori, nella Relazione sulla Gestione, hanno illustrato e motivato quanto di seguito richiamato.

- Il progetto di bilancio dell'esercizio 2009 è stato *"predisposto in presenza di eventi significativi intervenuti sul finire dell'esercizio 2009 e l'inizio dell'esercizio 2010,*

alcuni dei quali hanno dato luogo a fattispecie di discontinuità aziendale.....” “ la stesura del bilancio 2009 ha tenuto conto di quanto sopra” e della “ cessazione dell’operatività aziendale che si viene a determinare una volta ultimata la fase di transizione di passaggio delle consegne nella gestione del Servizio a SEUS.”

- Il bilancio 2009 chiude con *“un risultato economico negativo (determinato sulla base dei criteri di valutazione appresso specificati) di - € 7.647.382”* ed un *“Patrimonio netto negativo di - € 6.583.302”*.
- Le cause che hanno originato la perdita sono state così riassunte:
 - a) *Accantonamento per rischi di € 4.900.000 a copertura dei rischi legati al contenzioso contrattuale e del lavoro, nonché alle spese di consulenza legale e fiscale sul predetto contenzioso”;*
 - b) *“Rilevamento e contabilizzazione della quota di competenza dei costi di rateizzazione del debito accumulato in materia di oneri contributivi, assicurativi e fiscali e dovuto ai noti ritardi nell’incasso dei crediti per prestazione dei servizi previsti in convenzione”;*
 - c) *“Conseguimento di ricavi non sufficiente a coprire i costi emergenti da poste ordinarie e straordinarie, soprattutto in ragione della circostanza che nell’ambito dei ricavi, tra le fatture da emettere, figurano i crediti per le spese generali che sono determinati tenendo conto non solo dell’abbattimento “Piano di Rientro” di € 2,93mln stabilito in Convenzione 2007, ma anche della riduzione di € 1.5mln concordata nel 2008 e richiamata dalle Convenzioni 2009. I menzionati abbattimenti rientrano però nell’ambito delle voci da sottoporre a verifica congiunta C.R.I. Regione.”*
 - d) *Svalutazione del valore dei crediti e correlato incremento del relativo fondo per complessivi € 1.200.000. Provvedendo a “ segnalare la criticità riscontrata sul fronte dell’incasso dei crediti derivanti dal servizio 118 svolto fino al dicembre 2009... ”.*
- I Liquidatori ritengono possibile *“ricostituire sensibilmente il patrimonio netto negativo che emerge a fine 2009”* prospettando *“nell’esercizio 2010”* *“realizzazione di utili”* per *“ricavi superiori ai costi per un ammontare compreso tra i cinque e i sei milioni di Euro”* poiché *“le due convenzioni transitorie, siglate con SEUS e con la Regione Siciliana per assicurare la transizione del servizio SEUS 118, prevedono il riconoscimento a S.I.S.F. dell’intero costo sostenuto per la prestazione del servizio con la maggiorazione del 10 %.”*

- I Liquidatori evidenziano che, alla data di presentazione del progetto di bilancio 2009 (27 luglio 2010), “ *la posizione creditizia di SISE Spa* ” “ *nell’ambito delle attività da convenzione SUESS 118 per gli anni 2006-2009* ” “ *risulterebbe pari a € 68,82mln circa* ”; “ *su una parte dell’ammontare dei crediti* ” “ *la Regione Siciliana ha inviato alla CRI e a SISE talune eccezioni e richieste di chiarimento* ” in forza della “ *Convenzione Transitoria siglata in data 31 dicembre 2009* ” “ *essi saranno oggetto di apposito accordo tra S.I.S.E./Croce Rossa Italiana e Regione Siciliana ...* ”.
- I Liquidatori, per quanto “ *riguarda la situazione creditoria nei confronti della società SEUS* ”, hanno segnalato che nella “ *Convenzione del 9 aprile 2010 è indicato il termine perentorio dei 120 gg per la liquidazione da parte di SEUS Scpa delle pendenze maturate* ”. [Rispettivamente: 7 agosto 2010 ed € 9.666.000].
- I Liquidatori hanno specificato che “ *la situazione dei crediti vantati nei confronti di CRI Extra Convenzione 118 in essere e non ancora incassati risulta essere pari a € 1.934.838,66, a fronte dei quali esistono debiti SISE nei confronti della stessa CRI, per un ammontare di circa seicentomila euro* ”.

I - Giudizio di coerenza nella Relazione sulla Gestione

La responsabilità della redazione sulla gestione in conformità a quanto stabilito dalle vigenti norme di legge compete ai liquidatori di S.I.S.E. SpA. a Socio Unico Croce Rossa Italiana in liquidazione.

E’ stata di mia competenza l’espressione del giudizio sulla coerenza della relazione sulla gestione con il bilancio (art. 14 co. 2 lett. e, D. Lgs 39/2010).

A tale fine ho svolto le procedure indicate dal principio di revisione n. PR 001 emanato dal Consiglio Nazionale dei Dottori Commercialisti e degli Esperti Contabili e raccomandato dalla Consob.

La Relazione sulla Gestione contiene un’analisi della situazione della Società, nonché le informazioni previste dall’art. 2428 c.c. del Codice Civile. In particolare, ha trattato i seguenti argomenti, oltre una parte introduttiva ove ha fatto rilevare il criterio adottato per la redazione del progetto di bilancio dell’esercizio 2009, il risultato economico negativo e le ragioni che lo hanno originato, le prospettive future di realizzazione di utili atti a ricostituire sensibilmente il patrimonio netto negativo che emerge a fine 2009.

In ragioni di tali considerazione occorrerà verificare costantemente l'andamento, seppur nell'ambito di una gestione liquidatoria, delle prospettive di equilibrio finanziario, che potrà essere ottenuto, fra l'altro, attraverso il rapido recupero dei crediti.

La Relazione sulla Gestione tratta anche i seguenti argomenti:

1. Andamento della gestione, condizioni operative e sviluppo dell'attività

1.1 Gli interventi strutturali volti al miglioramento della gestione operativa della SISE ed i conseguenti benefici di ordine economico e patrimoniale

1.2 Ulteriori considerazioni sull'andamento gestionale

2. Informativa specifica sui contenziosi

2.1. Contenzioso tributario

2.2. Differenze retributive per eccedenze orarie

2.3. Altre cause di lavoro

2.4. Contenzioso Adecco

3. Tipologia degli investimenti effettuati

4. Natura e dinamica dei costi

5. Costi pluriennali immateriali ed attività di ricerca e sviluppo

6. Partecipazioni incrociate, possesso di azioni proprie e operazioni di acquisto e vendita di partecipazioni incrociate

7. Rapporti con imprese controllate, collegate, controllanti e imprese sottoposte al controllo di queste ultime

8. Fatti di rilievo avvenuti dopo la chiusura dell'esercizio

8.1 Conclusione della Convenzione SUES 118 con CRI-Sicilia

8.2 Firma della Convenzione Transitoria 31 dicembre 2009

8.3 Messa in liquidazione della SISE

8.4 Rateizzazione dei debiti INPS e INAIL

8.5 Convenzione del 9 aprile 2010

8.6 Cessazione e trasferimento del servizio I 18

8.7 Attuazione della procedura di licenziamento collettivo

8.8 Eccedenze orarie

8.9 Situazione creditoria nei confronti di CRI

9. Esposizione degli indicatori di risultato "finanziari e non" pertinenti con l'attività specifica della società, comprese le informazioni attinenti all'ambiente e al personale (rif. art. 2428 c.c., secondo comma).

9.1 Gli Indicatori di risultato "finanziari e non"

9.2 In materia di sicurezza nei luoghi di lavoro.

9.3 Informazioni attinenti all'ambiente e al personale

9.3.1. *Personale*

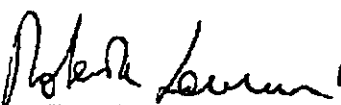
9.3.2 *Ambiente*

10. *Informativa sull'utilizzo del maggior termine di cui all'art. 2364 c.c.*

11. *Destinazione del risultato d'esercizio*

A mio giudizio la Relazione sulla Gestione e le informazioni ivi riportate sono coerenti con il Bilancio d'esercizio della SI..S.E. SpA a Socio Unico in liquidazione al 31 dicembre 2009; per ciò che riguarda i fatti di rilievo avvenuti dopo la chiusura dell'esercizio - esposti ai sensi del comma 3, punto 5 dell'art. 2428 c.c. - si fa espresso rinvio al paragrafo *F - Osservazioni* della presente relazione in cui ho sinteticamente evidenziato le carenze in questione e ai possibili effetti.

Palermo 16 settembre 2010


Il Revisore
Dott.ssa Roberta Lommi

S.P./C.E.	S.P.
SI/NO	SI

Somma di importo 1		Sottovoce S.P. - C.E.		DESCRIZIONI AGGIUNTIVE		Conti		descrizione		Totale	
voce S.P. - IMMOBILIZZAZIONI		Descr. Voce S.P. - C.E. IMMOBILIZZAZIONI		V DIRETTIV		7		Spese d'impianto		5.211,00	
A				7		8/ 8/ 6		F. do ammi.to spese d'imp.		-4.402,00	
				10		8/ 10/ 6		F. do ammi.to spese d'imp.		808,00	
				10		8/ 8/ 4		Software		808,00	
				10		8/ 10/ 3		F. do ammi.to software		-275.756,00	
				13						72.410,00	
				13						72.410,00	
				13						180.540,00	
				13						127.926,00	
				13						149.780,00	
				13						-128.401,00	
				13						-76.756,00	
				13						-76.756,00	
				13						176.454,00	
				13						176.454,00	

Somma di importo 1									
in voci S.P. - Descr. Voci S.P. - C.E. IMMOBILIZZAZIONI	IV DIRETTIV 18	Sottovoce S.P. - C.E. Immobilizzazioni materiali	DESCRIZIONI AGGIUNTIVE	Conti	descrizione	Totale			
			2) impianti e macchinari	5/10/ 13	Impianti e mezzi di sollevamento	1.350,00			
				5/10/ 15	Impianti generici	166.243,00			
				5/10/ 16	Macchin. operatori e imp	274.691,00			
				5/10/ 18	Ambulanze	212.424,00			
				5/ 5/ 15	F.do amm.to impianti generici	-54.562,00			
				5/ 5/ 16	F. amm. macch. operari. e	-213.662,00			
				5/ 5/ 28	F.do Amm.to Ambulanze	-205.559,00			
				5/ 5/ 31	F.do Amm.to imp.e mezzi	-778,00			
			2) impianti e macchinari Totale			182.180,00			
		Immobilizzazioni materiali Totale				182.180,00			
	19	Immobilizzazioni materiali	3) attrezzature industriali e commerciali	5/10/ 2	Attrezzature varie	235.037,00			
				5/10/ 17	Attrezzatura Specifica	818.319,00			
				5/10/ 20	Attrezzature varie D. Les	1.493,00			
				5/10/ 22	Attrezzatura Central Erneig	115.571,00			
				5/10/ 23	Attrezz. idroambulanza	9.294,00			
				5/ 5/ 2	F.do amm.to attrezz. vari	-140.193,00			
				5/ 5/ 18	F.do Amm.to Attrezz. Spec	-375.440,00			
				5/ 5/ 29	F.do amm.to Abr. Varia D	-1.223,00			
				5/ 5/ 33	F.do Amm. Attrezz. Campo	-49.340,00			
				5/ 5/ 34	F.do Amm. Attrezz. Kiroam	-2.586,00			
			3) attrezzature industriali e commerciali Totale			610.836,00			
		Immobilizzazioni materiali Totale				610.836,00			
	20	Immobilizzazioni materiali	4) altri beni	5/10/ 1	Arredamenti	66.364,00			
				5/10/ 3	Autoveiture	167.491,00			
				5/10/ 4	Motoveicoli e simili	1.745,00			
				5/10/ 6	Computer	291.867,00			
				5/10/ 8	Macch. d'uff. elettronico	460.039,00			
				5/10/ 9	Macchine ordim. d'uffici	348,00			
				5/10/ 10	Mobili d'ufficio	191.662,00			
				5/10/ 12	Autoveicoli da trasporto	261.622,00			
				5/10/ 14	Costruzioni leggere	18.766,00			
				5/10/ 19	Biancheria	27.426,00			
				5/10/ 21	Insegna luminosa Sacchitello	366,00			
				5/10/ 24	Equipaggiamento Autisti	1.691.230,00			
				5/10/ 25	Opera Libreria	7.840,00			
				5/ 5/ 1	F.do amm.to arredamento	-32.145,00			
				5/ 5/ 3	F.do amm.to autoveiture	-146.262,00			
				5/ 5/ 4	Fondo amm.to motoveicoli e sim.	-1.734,00			
				5/ 5/ 6	Fondo amm.to computer	-219.268,00			
				5/ 5/ 8	F. amm. macch. elettrome	-254.182,00			
				5/ 5/ 9	F.do amm.to macch. ord.	-348,00			
				5/ 5/ 10	F.do amm.to mobili d'uff	-98.118,00			
				5/ 5/ 12	F.do amm.to autoveicoli da trasp.	-227.477,00			
				5/ 5/ 14	F.do amm.to costruzioni leggere	-4.109,00			
				5/ 5/ 17	F.do Amm.to Biancheria	-25.704,00			
				5/ 5/ 30	F.do amm.to insegna lum	-240,00			
				5/ 5/ 35	F.do Amm. Equipaggi. Auti	-1.510.875,00			
				5/ 5/ 37	F.do Amm. Opere Librarie	-4.704,00			
			4) altri beni Totale			575.617,00			
		Immobilizzazioni materiali Totale				575.617,00			

7

3

Somma di importo 1		DESCRIZIONI AGGIUNTIVE		Conti		descrizione		Totale	
Descr. Voci S.P. - C.E. IMMOBILIZZAZIONI	IV DIRETTIVI	Sottovoce S.P. - C.E.	(1) partecipazioni in:	5/15/ 7	Partecipaz. Imprese Cont	10.500,00			
A	25	III Immobilizzazioni finanziarie	(1) partecipazioni in: Totale			10.500,00			
	37	III Immobilizzazioni finanziarie	(2) crediti:	5/15/ 2	Deposito cauz. Overteasse	2.070,00			
				5/15/ 3	Dep. Cauz. Autostrade SpA	723,00			
				5/15/ 4	Dep. Cauz. Autostrade (Ser)	1.549,00			
				5/15/ 6	Dep. Cauz. F.Rio ME - Via	4.800,00			
				5/15/ 8	Dep. Cauz. Edilscud-ME	1.800,00			
				5/15/ 10	Dep. Cauz. Is. Ruggieri	4.200,00			
				5/15/ 11	Deposito Cauzionale Mill	900,00			
				5/15/ 12	Dep. cauz. GRAC	5.000,00			
			(2) crediti: Totale			21.042,00			
		III Immobilizzazioni finanziarie	Totale			21.042,00			
		IMMOBILIZZAZIONI Totale				1.649.948,00			

7

4

Somma di importo 1		DESCRIZIONI AGGIUNTIVE		Totale		
re voci S.P. - A	Descr. Voci S.P. - C.E. - ATTIVO CIRCOLANTE	IV DIRETTIV 65	Sottracce S.P. - C.E. II Crediti:	Conti	descrizione	
	(1) verso clienti			12/ 36/ 1	C.R.I. Comitato Regionale	18.164.989,00
				12/ 36/ 6	Fatti Emelt.Unione Comuni	72,00
				12/ 36/ 13	Fl Emeltiere Comune Misil	3.459,00
				12/ 36/ 14	Fl Emeltiera Comune Acate	671,00
				12/ 36/ 25	Comune di Cassaro'	215,00
				12/ 36/ 27	Firezillinus Spa	120,00
				12/ 36/ 28	FT.EMETT.UN.COM.TERRE UL.	665,00
				12/ 36/ 29	FT.EMET.COMUNE MISTRETTA	70,00
				12/ 36/ 31	FT.EMET.COM.S.GIOVANNI G	141,00
				12/ 36/ 32	FT.EMET.COMUNE ALCAMO	158,00
				12/ 36/ 33	FT.EMET.COMUNE NICOSIA	143,00
				12/ 36/ 36	FT.EMET.COM.BIANCAVILLA	427,00
				12/ 36/ 37	FT.EMET.COM.CAPACI	1.081,00
				12/ 36/ 38	FT.EMET.COM.POLLINA	78,00
				12/ 36/ 38	FT.EMETT.FINCEFI SPA	725,00
				12/ 36/ 41	Fl Emelt. Comune di Mess	358,00
				12/ 36/ 42	Tomaselli Giuseppe	35,00
				12/ 1	Crediti vicianti	88.198.863,00
				12/ 36/ 43	C-ZONE SPA	360,00
				12/ 36/ 44	Comune Mirabella Imbocca	72,00
				12/ 36/ 45	Unione Comuni Valdemone'	79,00
				12/ 36/ 46	Provincia Palermo	2.842,00
				12/ 36/ 47	Comune Campobello Licata	72,00
				12/ 36/ 48	Comune Merzopoli	72,00
				12/ 36/ 49	Comune Palermo IV Circoz	2.394,00
				12/ 36/ 51	Rep.Siciliana Pressit Dip	3.220,00
				12/ 36/ 52	Alma Finanziaria	875,00
				12/ 36/ 53	Unifin Spa	4.430,00
				12/ 36/ 54	Futuro S.p.A.	75,00
				12/ 36/ 55	Comune Paluzzo Agrigano	732,00
				12/ 36/ 56	Comune Allimusa	70,00
				12/ 36/ 57	Comune Casteltermini	80,00
				12/ 36/ 58	Arcisilia-Ass.Naz.Comuni	72,00
				12/ 36/ 60	Idea Finanziaria	1.189,00
				12/ 36/ 61	Flashbank Spa	205,00
				12/ 36/ 62	Presitalia Spa	483,00
				12/ 36/ 63	Klassis Spa	285,00
				(vuoto)	Fondo svalutazione crediti	-1.189.040,00
					Il Crediti: Totale	83.188.834,00

5

Scrittura di importo 1		Settevoce S.P. - C.E.		DESCRIZIONI AGGIUNTIVE		Conti		descrizione		Totale	
per voce S.P. -	Descr. Voce S.P. - C.E.	IV DIRETTIV	Il Crediti:	4 -bis) crediti tributari	4 -bis) crediti tributari	12/30/ 5	12/30/ 6	Erario c/tributari subite	8.049,00		
A	ATTIVO CIRCOLANTE	62,1		4 -bis) crediti tributari	4 -bis) crediti tributari	12/30/ 60	12/30/ 64	Erario Impet Auton C/Rim	460,00		
						12/30/ 84	12/30/ 84	Cred. imposta Occupaz.	229.342,00		
						12/30/ 201	12/30/ 201	UTIF Accisa sul carburante	177.176,00		
						25/20/ 4	12/30/ 201	Erario c/ eccedenza v8	4.267,00		
						12/30/ 294	12/30/ 294	Erario c/IVA da versare	731,00		
						12/30/ 302	12/30/ 302	Erario C/imp.cost.TFR C/	23.747,00		
								Rimb.IRAP art.6 D.L.185/	412.300,00		
									854.062,00		
									2.073.846,00		
		62,3				12/30/ 700	12/30/ 700	IRAS - Erario C/imp.Anti	300.926,00		
						12/30/ 701	12/30/ 701	IRAP - Erario C/imposta	2.374.772,00		
									2.374.772,00		
		63				12/15/ 1	12/15/ 1	Fornitori c/anticipi	28.892,00		
						12/30/ 11	12/30/ 11	INPS c/rimborsi da risc	2.845,00		
						12/30/ 12	12/30/ 12	INAIL c/rimborsi da risc	120.575,00		
						12/30/ 17	12/30/ 17	C.R.I. - C.I.	26.472,00		
						12/30/ 27	12/30/ 27	INAIL c/accanti	808.103,00		
						12/30/ 33	12/30/ 33	ASSESSORATO Reg.le Sanita eT.F.R. Personale ex C.I.	149.014,00		
						12/30/ 35	12/30/ 35	Mascoli Danilo	224,00		
						12/30/ 45	12/30/ 45	C.R.I. Comitato Regionale	171.595,00		
						12/30/ 49	12/30/ 49	Giordano Giuseppe	228,00		
						12/30/ 52	12/30/ 52	Drago Mario-buoni Ulif	1.140,00		
						12/30/ 55	12/30/ 55	ALD Auto motive aus	76,00		
						12/30/ 61	12/30/ 61	Li Marconi	98,00		
						12/30/ 62	12/30/ 62	Comune di Trepani	27,00		
						12/30/ 83	12/30/ 83	Balsano Massimo	3.372,00		
						12/30/ 71	12/30/ 71	Tornassilli Giuseppe	1.000,00		
						12/30/ 72	12/30/ 72	Cuchinotta Edoardo	283,00		
						12/30/ 79	12/30/ 79	ORI C/CONTRIB LAVORO	798.488,00		
						12/30/ 80	12/30/ 80	INPS c/incentivi art. 7 D.L.gs.	498.840,00		
						12/30/ 82	12/30/ 82	Banca di Sicilia C/pugno	681.894,00		
						12/30/ 83	12/30/ 83	Di Bella Lorenzo	500,00		
						12/30/ 85	12/30/ 85	C.R.I. Milano	1.460,00		
						12/30/ 87	12/30/ 87	Bisazza Gerolamo	407,00		
						12/30/ 88	12/30/ 88	Stagno D'Alcontres Gugli	283.332,00		
						12/30/ 89	12/30/ 89	DAS	830,00		
						12/30/ 90	12/30/ 90	Muscattello Vincenzo	200,00		
						12/30/ 97	12/30/ 97	Dip.Medic.Soc. dei terri	800,00		
						12/30/ 99	12/30/ 99	Progetto ARGO	28.145,00		
						12/30/ 104	12/30/ 104	Sym LTD	40,00		
						12/30/ 112	12/30/ 112	Articipazioni Sp.Lexall	95.475,00		
						12/30/ 114	12/30/ 114	Erario Impet Dipend. C/r	21.692,00		
						12/30/ 116	12/30/ 116	ATO M - MESSINA	164,00		
						12/30/ 200	12/30/ 200	DIFFERENZA DA CONVERSION	1,00		
						12/30/ 206	12/30/ 206	Barbagallo S.re - Juagni U	600,00		
						12/30/ 207	12/30/ 207	Telecom Italia Spa	149,00		
						12/30/ 210	12/30/ 210	Poste Italiane C/Comp.	79,00		
						12/30/ 211	12/30/ 211	De Meo Adolfo	618,00		

7

Somma di importo 1		DESCRIZIONI AGGIUNTIVE		Totale	
tra voci S.P. - C.E.	IV DIRETTIN	Conti	descrizione		
A	63	12/ 30/ 212	PROGETTO ARGO 2008		21.598,00
		12/ 30/ 216	Caltanaro Ivan c/ buoni U		1.600,00
		12/ 30/ 227	Crediti Vj Oddo		29.697,00
		12/ 30/ 231	Leasys Spa		380,00
		12/ 30/ 232	Enel Energia		2.344,00
		12/ 30/ 240	C.R.I. Emergenza profughi		799,00
		12/ 30/ 241	C.R.I. Reg. PA - Gemler		84.215,00
		12/ 30/ 242	C.R.I. CT Com.Loc. Etne S		10.000,00
		12/ 30/ 246	Hotel Bella Napoli		120,00
		12/ 30/ 247	Mercurio Express		4,00
		12/ 30/ 250	American Express		1,00
		12/ 30/ 251	ARGO 2009		5.999,00
		12/ 30/ 260	C.R.I. CT Com.Prov.le		48.240,00
		12/ 30/ 273	C.R.I. Reg. PA-Anticipo.R		5.400,00
		12/ 30/ 274	INPS C/imposta sost.TFR		30,00
		12/ 30/ 275	ISEI		6.000,00
		12/ 30/ 280	Messina Marco		250,00
		12/ 30/ 284	CRI RG-Ant.Meng.Santiaeva		4.500,00
		12/ 30/ 286	Marines Elisabetta c/bu		10,00
		12/ 30/ 287	C.R.I. REG. - PROGETTO E		5.668,00
		12/ 37/ 9	Lommi Roberta		161,00
		12/ 37/ 11	Eri S.p.A.		1.188,00
		12/ 37/ 20	Leasys S.p.A.		213.944,00
		12/ 37/ 21	Carante & Tourist		8.878,00
		12/ 37/ 22	Cappello Giovanni		30,00
		12/ 37/ 28	Guardino Vincenzo		912,00
		25/ 5	Croca Blu e Rossa		30,00
		25/ 20/ 45	FORNITORI C/CREDITI		353.998,00
		25/ 20/ 169	Reg. Sic. Ass. lo Sanita'Co		284.990,00
		25/ 36/ 2	American Express		400,00
		12/ 30/ 263	CRI CT - Corn. Prov.le		6.641,00
		12/ 30/ 293	Di Pasquale Salvatore		1.400,00
		12/ 30/ 297	Battaglia Michele		200,00
		12/ 30/ 301	Passantisi		200,00
		12/ 30/ 500	INAIL C/Collaboratori		46,00
		12/ 37/ 29	TAD Srl		9.428,00
		12/ 37/ 30	Enel Serv. Elettrico SPA		104,00
		12/ 37/ 117	Bds c/c 300313680 c/peri		3.857,00
		25/ 20/ 361	Medi Service		1.141,00
		12/ 37/ 32	Calabiano Alfio		62,00
		(vuoto)	Ippolito Mario		175,00
			Altra svalutazione crediti		-335.990,00
			5) verso altri Totale		4.461.762,00
			Il Crediti: Totale		4.461.762,00

7

Somma di Importo 1		DESCRIZIONI AGGIUNTIVE		Totale	
Attivo S.P. - C.E.	IV DIRETTIV 76	Settevoce S.P. - C.E.	Conti	descrizione	Totale
A Deser. Voci S.P. - C.E. ATTIVO CIRCOLANTE	76	IV Disponibilità liquide:	13/ 60/ 1	Banco di Sicilia c/c 410	2.638.766,00
		IV Disponibilità liquide:	13/ 60/ 2	Poste Italiane Ag. ME	4.062,00
		IV Disponibilità liquide: Totale	13/ 60/ 4	Credito Siciliano C/C	17.377,00
	77	IV Disponibilità liquide:	13/ 60/ 2	Cassa Messina	2.660.194,00
		IV Disponibilità liquide:	13/ 60/ 3	Cassa Catania	214,00
		IV Disponibilità liquide:	13/ 60/ 5	Cassa Enna	1.815,00
		IV Disponibilità liquide:	13/ 60/ 6	Cassa Siracusa	422,00
		IV Disponibilità liquide:	13/ 60/ 9	Cassa Siracusa Palermo	693,00
		IV Disponibilità liquide:	13/ 60/ 11	Cassa Uff. personale	80,00
		IV Disponibilità liquide:	13/ 60/ 13	Cassa Uff. Ripariz. Prov	1.348,00
		IV Disponibilità liquide:	13/ 60/ 14	Uff. Personale ME	955,00
		IV Disponibilità liquide:	13/ 60/ 15	Cassa Presidenza	7.809,00
		IV Disponibilità liquide:	13/ 60/ 16	Cassa Econormato PA	982,00
		IV Disponibilità liquide:	13/ 60/ 17	Cassa assegn	8.782,00
		IV Disponibilità liquide:	13/ 60/ 18	Cassa Vasa Presidenza	1.027,00
		IV Disponibilità liquide:	13/ 60/ 19	Cassa Buoni UTIF Economia	22.940,00
		IV Disponibilità liquide:	13/ 60/ 20	Cassa Buoni UTIF Baccino	10,00
		IV Disponibilità liquide:	13/ 60/ 21	Cassa Buoni UTIF Baccino	6.400,00
		IV Disponibilità liquide:	13/ 60/ 22	Cassa Buoni UTIF Baccino	10,00
		IV Disponibilità liquide:	13/ 60/ 23	Cassa Buoni UTIF Baccino	6.890,00
		IV Disponibilità liquide:	13/ 60/ 24	Cassa Buoni Carburante I	8.002,00
		IV Disponibilità liquide:	13/ 60/ 25	Cassa Div. form. svil. risa	500,00
		IV Disponibilità liquide:	13/ 60/ 26	Cassa Uff. M. Messina	817,00
		IV Disponibilità liquide:	13/ 60/ 27	Cassa Buoni Uff. Uff. M.	1.118,00
		IV Disponibilità liquide:	13/ 60/ 28	Cassa Sponsorizzazioni	5.001,00
		IV Disponibilità liquide:	13/ 60/ 29	Cassa Cucinolia	248,00
		IV Disponibilità liquide:	13/ 60/ 30	Buoni Uff. Gest. Tommasi	60.000,00
		IV Disponibilità liquide: Totale			125.463,00
		IV Disponibilità liquide: Totale			93.666.087,00
ATTIVO CIRCOLANTE Totale					

Somma di importo 1				DESCRIZIONI AGGIUNTIVE		Conti		descrizione		Totale	
voce S.P. - A	Descr. Voce S.P. - C.E. RATEI E RISCONTI	IV DIRETTIV 83	Sottovoce S.P. - C.E. D) RATEI E RISCONTI	- risconti attivi	121/40/1	Risconti attivi					
			D) RATEI E RISCONTI Totale	- risconti attivi Totale			486.763,00			486.763,00	
							486.763,00			486.763,00	
			A) RATEI E RISCONTI Totale				486.763,00			486.763,00	
											95.611.796,00

9

Somma di importo 1							
re voci S.P. - PN	Descr. Voci S.P. - C.E. PATRIMONIO NETTO	IV DIRETTIV 88	Sottovoce S.P. - C.E. I Capitale sociale	DESCRIZIONI AGGIUNTIVE Capitale sociale Capitale sociale Totale	Conti 15/ 5/ 1	descrizione Capitale sociale	Totale
		91	I Capitale sociale Totale IV Riserva Legale	Riserva Legale Riserva Legale Totale	15/ 5/ 5	F.do di riserva ordinari	103.200,00 103.200,00 22.322,00 22.322,00
		92	IV Riserva Legale Totale V Riserve statutarie	Riserve statutarie Riserve statutarie Totale	15/ 5/ 6	F.do di riserva statutar	177.170,00 177.170,00
		94	V Riserve statutarie Totale VII Altre Riserve	Altre Riserve	15/ 5/ 7 15/ 5/ 8 15/ 5/ 8	F.do di riserva straordin F.do di ris. da cambior F.do di riserva indispon	254.622,00 606.602,00 11.908,00
			Altre Riserve Totale	Altre Riserve Totale			872.130,00
		95	VII Altre Riserve Totale VIII Utili (Perdite) portate a nuovo VIII Utili (Perdite) portate a nuovo Totale	Utili (Perdite) portate a nuovo Utili (Perdite) portate a nuovo Totale	15/ 10/ 3	Perdita d'esercizio, prece	-110.742,00 -110.742,00
			VIII Utili (Perdite) portate a nuovo Totale	VIII Utili (Perdite) portate a nuovo Totale			-110.742,00
			PATRIMONIO NETTO Totale	PATRIMONIO NETTO Totale			1.084.080,00
							1.084.080,00

10

12

Somma di Imparto 1				DESCRIZIONI AGGIUNTIVE		Conti	descrizione	Totale
pro voci S.P. - FRO	Descr. Voci S.P. - C.E. FONDI PER RISCHI ED ONERI	IV DIRETTIV 103	Sottovoci S.P. - C.E.	(B) FONDI PER RISCHI ED ONERI (3) altri	(3) altri Totale	18/10/2	Fondo spese e oneri	
				(B) FONDI PER RISCHI ED ONERI: Totale				7.155.607,00
				FONDI PER RISCHI ED ONERI: Totale				7.155.607,00
FRO Totale								7.155.607,00

11

Somma di importo 1							
tra voci S.P. - T.F.R.	Descr. Voci S.P. - C.E.	IV DIRETTIV 105	Sottivoce S.P. - C.E.	DESCRIZIONI ACCIUNITIVE	Conti 28/ 21/ 1	descrizione	Totale
	TRATTAMENTO DI FINE		C) TRATTAMENTO DI FINE RAPP			T.F.R. Lavoratori Subord	5.400.974,00
	TRATTAMENTO DI FINE		C) TRATTAMENTO DI FINE RAPP			Totale	5.400.974,00
T.F.R. Totale	TRATTAMENTO DI FINE RAPP		C) TRATTAMENTO DI FINE RAPP	TRATTAMENTO DI LAVORO SUBORDINATO		Totale	5.400.974,00
				TRATTAMENTO DI LAVORO SUBORDINATO		Totale	5.400.974,00

12

Somme di importo 1							
re voci S.P. - D	Voci S.P. - C.E.	V DIRETTIV	Sottovoci S.P. - C.E.	DESCRIZIONI AGGIUNTIVE	Conti	descrizione	Totale
P	DEBITI:	111	(D) DEBITI:	4) debiti verso banche	13/ 60/ 3	B.d.S. c/c n. 73985 pla'	42.727,00
			(D) DEBITI: Totale	4) debiti verso banche Totale			42.727,00

Somma di importo 1		Sottorete S.P. - C.E.		DESCRIZIONI ACCREDITIVE		Conti		descrizione		Totale	
re voci S.P. - Descr. Voci S.P. - C.E.	V DIRETTIVA	D) DEBITI:		7) debiti verso familiari							
P	117										
						25/ 6		DEBITI VERSO FORNITORI		7.708.677,00	
						25/ 30/ 6		Fatture da ricevere 2003		1.480,00	
						25/ 30/ 7		Fatture da ricevere 2004		3.228,00	
						25/ 31/ 1		Adlecco Italia S.p.A.		385.240,00	
						25/ 31/ 2		Telecom Italia Spa		47.358,00	
						25/ 31/ 3		Cacciatori Avv. Angiolo		378.800,00	
						25/ 31/ 8		Venimiglia Giovanni		30,00	
						25/ 31/ 9		Candela Leonardo		90,00	
						25/ 31/ 15		Carrova Salvatore		210,00	
						25/ 31/ 17		Ippolito Mario		120,00	
						25/ 31/ 21		Loreallo Pietro		460,00	
						25/ 31/ 46		Mecico Leopoldo		7,00	
						25/ 31/ 51		Carburante		1.290,00	
						25/ 31/ 54		Eral Distribuzione Spa		3.422,00	
						25/ 31/ 82		C.R.I. Comit.Prov.ME		3.870,00	
						25/ 31/ 84		SISSA Srl		16.680,00	
						25/ 31/ 85		Giacobbe Lorenzo		228.265,00	
						25/ 31/ 88		Barone Garima Snc di S.Ba		60,00	
						25/ 31/ 71		Aid Aus Italiana Srl		22,00	
						25/ 31/ 72		INPS		32.950,00	
						25/ 31/ 78		Autosirada per Italia		1.275,00	
						25/ 31/ 81		Az.Cosp.Univers.Policiali		36.129,00	
						25/ 31/ 82		Fer Oil Srl		144,00	
						25/ 31/ 87		Erg Petrol Spa		3.070,00	
						25/ 31/ 88		Leays Spa		674.869,00	
						25/ 31/ 90		Lease Plan Italia Spa		1.030,00	
						25/ 31/ 91		Esso Italiana Srl		15.228,00	
						25/ 31/ 92		Eri Spa		48.421,00	
						25/ 31/ 93		Soccorso Verde srl		1.244,00	
						25/ 31/ 98		Di Chiara Michele		186.548,00	
						25/ 31/ 100		Kernak S.a.		2.083,00	
						25/ 31/ 103		Spencer Italia srl		25.604,00	
						25/ 31/ 106		Medronic Italia Spa		5.713,00	
						25/ 31/ 113		Scatell Carmelo		120,00	
						25/ 31/ 114		Castano Giuseppe Srl		590,00	
						25/ 31/ 115		Chillemi Carmelo		600,00	
						25/ 31/ 117		Alberto Domenico		246,00	
						25/ 31/ 120		Occhino Giovanni		285,00	
						25/ 31/ 122		Campio Gianna Snc		384,00	
						25/ 31/ 123		Callabiano Salvatore		225,00	
						25/ 31/ 124		Micalizzi Antonio		1.728,00	
						25/ 31/ 128		Cartificio Snc		266,00	
						25/ 31/ 128		Andotero Stefano		100,00	
						25/ 31/ 131		Genaci Crazio		160,00	
						25/ 31/ 133		Purto Giuseppe		45,00	
						25/ 31/ 155		Overpass Srl		18,00	
						25/ 31/ 171		Ciaccofera Giancarlo		15.708,00	
						25/ 31/ 209		Poste Italiane Spa		678,00	
						25/ 31/ 215		Valastro Rosario Maria		380,00	
						25/ 31/ 217		Postel Spa		108,00	

15

M

Somma di importo 1		DESCRIZIONI AGGIUNTIVE		Totale	
Pre voci S.P. - Deser. Voci S.P. - C.E. DEBITI:	V DIRETTI 117	Scritture S.P. - C.E. DEBITI:	Descrizione	Conti	Totale
			7) debiti verso fornitori		
			Vaccarella Corrado	25/ 31/ 220	182,00
			Philo Pasquale	25/ 31/ 223	101,00
			Gagliano Filippo	25/ 31/ 226	1.887,00
			Muro Paolo	25/ 31/ 235	70,00
			Manzonia Giuseppe	25/ 31/ 241	577,00
			Armiel Ippolito	25/ 31/ 243	80,00
			C.R.I. Cl. Combato Provi	25/ 31/ 251	972,00
			C.R.I. Com.Reg.PA	25/ 31/ 254	14.484,00
			Lecam di Calabrese Robber	25/ 31/ 262	18,00
			Atmosfera srl	25/ 31/ 267	65,00
			Cesce	25/ 31/ 268	3.600,00
			Masrandrea Angelo	25/ 31/ 270	5.618,00
			Walters Lumer Italia Srl	25/ 31/ 281	552,00
			Mattina Gianfranco	25/ 31/ 293	45,00
			Tecocans Srl	25/ 31/ 296	30,00
			S.A.T.R. Societa' Coop.	25/ 31/ 297	75,00
			Nassilli Daniela	25/ 31/ 303	44,00
			Nuccio Giuseppe	25/ 31/ 305	782,00
			F.lli Casula snc	25/ 31/ 308	45,00
			El. S. Srl	25/ 31/ 307	676,00
			Office Express Srl	25/ 31/ 311	925,00
			Unione Eserc-Alb.di Iuss	25/ 31/ 313	330,00
			Di Piza Francesco	25/ 31/ 314	400,00
			Fusco Salvatore	25/ 31/ 316	78,00
			F.lli Brancato snc	25/ 31/ 318	84,00
			Di Nola Carmelina	25/ 31/ 325	24.039,00
			C.R.I. RG Com.Prov.	25/ 31/ 327	756,00
			Sky Italia Srl	25/ 31/ 329	237,00
			ATO ME 3 SPA	25/ 31/ 330	154,00
			Canalis Rent Srl	25/ 31/ 331	3.373,00
			Vincenzi Andrea	25/ 31/ 332	390,00
			Fontana Marco	25/ 31/ 333	18.360,00
			F.G. CAR di Ferrante Nic	25/ 31/ 338	617,00
			Costa Girolamo snc	25/ 31/ 337	972,00
			Mangione Antonino	25/ 31/ 338	234,00
			Cengemi Tommaso	25/ 31/ 339	300,00
			Sileci Giuseppe	25/ 31/ 340	120,00
			Filvaudo Gregorio	25/ 31/ 342	1.978,00
			Total Service Internatio	25/ 31/ 343	1.114,00
			Barone Paolo	25/ 31/ 344	6,00
			Massima Alfo	25/ 31/ 346	80,00
			Coco Giuseppe	25/ 31/ 348	45,00
			Saracino Maria Rosa	25/ 31/ 350	60,00
			Turniro Luciano	25/ 31/ 351	420,00
			Sicar di Iacono Giorgio	25/ 31/ 352	84,00
			Carbonaro Salvatore	25/ 31/ 354	86,00
			Grasso Carmelo	25/ 31/ 355	32,00
			Passanisi Paolo	25/ 31/ 356	76,00
			Rocuzzo Giampaolo	25/ 31/ 357	100,00
			Alberici Giovanni	25/ 31/ 360	100,00

15

7

Somma di importo 1		DESCRIZIONI AGGIUNTIVE		Totale		
Descr. Voci S.P. - C.E. DEBITI:	IV DIRETTIV 117	Sottovoce S.P. - C.E. D) DEBITI:	DESCRIZIONI AGGIUNTIVE 7) debiti verso fornitori	Conti	descrizione	
				25/ 31/ 383	Prati Clarello Antonelli	120,00
				25/ 31/ 383	Caputo Gianfranco	89,00
				25/ 31/ 368	Telepass Spa	277,00
				25/ 31/ 369	Xenia Gestions Documentia	6.885,00
				25/ 31/ 373	Globalnet Srl	109,00
				25/ 31/ 376	Cyber Srl	650,00
				25/ 31/ 382	Gruppo ICBPI	54,00
				25/ 31/ 389	Mansella Giuseppe	22,00
				25/ 36/ 3	CRI Cl. - Com. Prov.le	65.173,00
				25/ 36/ 4	CRI AG - Com. Prov.le	36.316,00
				25/ 36/ 6	CRI RG - Com. Prov.le	32.818,00
				25/ 36/ 7	CRI EN - Com. Prov.le	68.210,00
				25/ 31/ 39	Livari Orazio	120,00
				25/ 31/ 60	Nelano Antonio	49,00
				25/ 31/ 69	C.R.I. Comit. Prov. CT	84.617,00
				25/ 31/ 111	Straquamo Mario	259,00
				25/ 31/ 203	Regusse Francesco	252,00
				25/ 31/ 228	Scalici Emilia	56,00
				25/ 31/ 263	Indovina Francesco	150,00
				25/ 31/ 398	Genesi Soc.coop.Sociale	2.000,00
				25/ 31/ 398	Vodafone Omnitel N.V.	99,00
				25/ 31/ 398	Andronico Av. Francesco	18.091,00
				25/ 31/ 400	Scarfà Andrea	18.078,00
				25/ 31/ 401	Pignatone Roberto	4.156,00
				25/ 31/ 402	Manni Maria Cristina	18.626,00
				25/ 31/ 403	Scacchi Francesco	38.916,00
				25/ 31/ 404	Reboa Romolo	34.689,00
				25/ 31/ 405	Manitelli Mauro	500,00
				25/ 31/ 406	Alba Calogero	476,00
				25/ 31/ 407	Biruno Elettrodomestici S	200,00
				25/ 31/ 408	Amica Salvatore	313,00
				25/ 31/ 409	Antonino Armenta Srl	228,00
				25/ 31/ 410	Gambadoro Marianna	90,00
				25/ 31/ 411	Edilcolor 2000	1.416,00
				25/ 31/ 412	Soc. Coop.ari Salinolo	4.880,00
				25/ 31/ 413	Enya Software Srl	4.692,00
				25/ 31/ 414	Asse Medical Srl	90,00
				25/ 31/ 415	Prinzi Giuseppe snc	232,00
				25/ 31/ 416	Lanificio Pastore Srl	6.685,00
				25/ 31/ 417	Sa.Tr. Tripodi Salvatore	420,00
				25/ 31/ 418	Artistica Trascchi Srl	19.410,00
				25/ 31/ 419	Lab. Analisi Montepellisi	10,00
				25/ 31/ 420	Porcino srl	13,00
				25/ 31/ 421	Paris Severio	29,00
				25/ 31/ 422	Cipolla Carmelo	24,00
				25/ 31/ 423	Pezzano Felice	201,00
				25/ 31/ 424	SME SRL	1.811,00
				25/ 31/ 425	Cangialosi Clara	19,00
				25/ 31/ 426	F.lli Giacomia srl	60,00
				25/ 31/ 427	Mattese Vito	

Somma di importo 1		Sottovoce S.P. - C.E.		DESCRIZIONI AGGIUNTIVE		Conti		descrizione		Totale	
no voci S.P. - P	Descr. Voci S.P. - C.E.	V DIRETTIV	DIRETTIV	D) DEBITI:		7) debiti verso fornitori		7) debiti verso fornitori Totale		D) DEBITI: Totale	
	DEBITI:	117				25/ 31/ 428		La Mantia Giuseppe		90,00	
						25/ 31/ 429		Imperiale Francesco		120,00	
						25/ 31/ 438		LAZZARA PAOLO		54,00	
						25/ 31/ 439		Avola Brufa Misero snc		198,00	
						25/ 31/ 440		Pisana Carmela		115,00	
						25/ 31/ 441		Lo Presti Antonino		48,00	
						25/ 31/ 442		Chiesi Aldo		18,00	
						25/ 31/ 443		D'Angelo Giovanni		9.600,00	
						25/ 31/ 444		Medi Service Sns		35.653,00	
						25/ 31/ 445		C.R.I. AG Com.Prov.Ia		3.420,00	
						25/ 31/ 446		Gimmedici di Geraci & C.		783,00	
						25/ 31/ 447		Coop.Scitam e P		135,00	
						25/ 31/ 448		Tegolotto Giuseppe		806,00	
						25/ 31/ 449		De Cala Carmelo		615,00	
						25/ 31/ 450		Gagliardo Antonino		120,00	
						25/ 31/ 451		GEAR SRL		150,00	
						25/ 31/ 452		Spezzale Pietro		8.775,00	
						25/ 31/ 453		BCC Dott. Comm.Associati		8.026,00	
						25/ 31/ 454		Valenti Ornella		1.020,00	
						25/ 31/ 455		Marsiglione Girolamo Dan		38,00	
						25/ 31/ 456		Colanaghi Giorgio		14.049,00	
						25/ 31/ 457		Passanisi Franco		5.484,00	
						25/ 31/ 458		Finazzo Vito		20,00	
						25/ 31/ 459		Cini Car sas		18,00	
						25/ 31/ 460		C.R.I. - SR - Com. Prov.		720,00	
						25/ 31/ 462		De Stefano Avv. Vito		5.052,00	
						25/ 31/ 463		Carini Avv. Lorenzo		5.052,00	
						25/ 31/ 464		Impresan Srl		8.559,00	
						25/ 31/ 465		Barraco Salvatore		12.381,00	
						25/ 31/ 466		Kasperaky Lab		3.402,00	
						25/ 31/ 467		Tizzone Antonio		75,00	
						25/ 31/ 482		Amata Carmela Teresa		13.785,00	
										10.680.030,00	
										10.680.030,00	

17

Somme di Impetto 1		DESCRIZIONI AGGIUNTIVE		Conti		descrizione		Totale	
re voci S.P. - P	DEBITI:	Sottovoci S.P. - C.E.	12) debiti tributari	25/ 20/ 1	25/ 20/ 2	Riten. Fiscali Pers.dip	4.279.669,00		
				25/ 20/ 84		Riten. Fiscali Autorismi	24.417,00		
				25/ 20/ 201		Riten. Co.Co.Co. da versare	88.114,00		
				25/ 20/ 202		Erario c/ I.R.A.P.	4.487.858,00		
				25/ 20/ 206		Erario c/ I.R.E.S.	1.181.729,00		
				25/ 20/ 244		Imposta sospit. TFR	32.696,00		
				25/ 20/ 245		Add.le Reg. C/versamenti	396.059,00		
				25/ 20/ 258		Add.Corr. C/Vers.	129.692,00		
				25/ 20/ 406		Erario C/Imp. Sost. 12%	20.367,00		
				25/ 20/ 328		SEFIT Sicilia Spa c/Comp	9.641,00		
				25/ 20/ 330		Interessi Rit. vers. Rit.D	33.461,00		
				25/ 20/ 407		Sanzioni Rit. Vers. Ritenu	81.892,00		
				25/ 20/ 640		Tributi locali c/TARSSU	3.323,00		
				25/ 20/ 641		Sanzioni omessi vers. IRA	332.546,00		
				25/ 20/ 642		Sanz. omessi vers. IRES	279.551,00		
				25/ 20/ 643		Int.omessi vers. IRAP	199.679,00		
				25/ 20/ 410		Int.omessi vers. IRES	114.156,00		
				25/ 20/ 644		Sanz. Rit. Vers. Add. Com. 20	2.267,00		
						IRES Eserc. Preced.	3.826.884,00		
				25/ 20/ 645		IRAP Eserc. Preced.	1.459.383,00		
			12) debiti tributari Totale				16.907.313,00		
			D) DEBITI: Totale				16.907.313,00		

Sintesi di Impeto 1		DESCRIZIONI AGGIUNTIVE		Totale		
Descr. Voci S.P. - C.E.	V DIRETTIV	Satavoce S.P. - C.E.	13) debiti verso istituti di previdenza e di sicurezza	Conii	descrizione	Totale
DEBITI:	129	D) DEBITI:	13) debiti verso istituti di previdenza e di sicurezza	25/ 20/ 5	INAIL c/competenza	1.726.505,00
				25/ 20/ 6	INPS Pers.dip.c/competen	9.917.423,00
				25/ 20/ 9	INPS-INAIL AMMINISTRATORI	1.903,00
				25/ 20/ 65	INPS Co.Co.Co. c/competenza	47.454,00
				25/ 20/ 88	Inps-Inail su Conto Sindacali	7.142,00
				25/ 20/ 140	Co.Co.Co. Inail da rimborsare	378,00
				25/ 20/ 188	CALMOF Pers.Dip.C/Compet	6.185,00
				25/ 20/ 209	Centr.Prev. Complementare	2.610.054,00
				25/ 20/ 230	INPS Pers.Dip. C/Lav. Stra 2006	1.096.774,00
				25/ 20/ 231	INAIL C/Lav. Stracord 2006	33.236,00
				25/ 20/ 233	INPS F.do Tesor. c/vars.	3.012.536,00
				25/ 20/ 302	INPS CIAZ. Lavoro Stracord 2007	2.680.227,00
				25/ 20/ 303	INAIL CIAZ. Lavoro Stracord 2007	467.051,00
				25/ 20/ 305	INPS C/Sanz.Lavoro Stracord 2007	1.608.138,00
				25/ 20/ 308	INAIL C/SANZ.Lavoro Stra 2007	280.231,00
				25/ 20/ 308	INPS A/Soc. Ecc.Orania 2008	2.092.080,00
				25/ 20/ 310	Sanz.INPS A/Soc. Ecc. Or 2008	627.818,00
				25/ 20/ 311	INAIL A/Soc. Ecc.Orania 2008	364.668,00
				25/ 20/ 312	Sanz INAIL A/Soc. Eccor. 2008	109.368,00
				25/ 20/ 323	INPS C/traid.contr.legge	272.250,00
				25/ 20/ 333	INPS Contr.ecc.orania 2009	1.764.803,00
				25/ 20/ 334	INAIL Contr. Ecc.orania 2009	312.758,00
				25/ 20/ 335	INPS C/Sanz.ecc.orania 2009	638.441,00
				25/ 20/ 400	INAIL Pers. C/Diff.Camp.	93.828,00
				25/ 20/ 403	INPS Pers. C/Diff.Camp.2009	27.217,00
				25/ 20/ 404	INAIL C/Arr.2007	295.935,00
				25/ 20/ 293	Inps-Inail camp.ODV	22.605,00
				25/ 20/ 294	Inps-Inail O.D.V. C/comp	2.339,00
				25/ 20/ 342	Sanzioni Ril. Pag. contr	914,00
						254.392,00
						30.304.222,00
						30.304.222,00

D) DEBITI: Totale

7

19

Somma di importo 1		DESCRIZIONI AGGIUNTIVE		Totale		
Voce S.P. - C.E.	IV DIRETTIV	Sottroce S.P. - C.E.	14) altri debiti	Conti	descrizione	
P	131	D) DEBITI:				
				25/20/7	Personale c/retribuzioni	50.850,00
				25/20/10	Sindaci e revisori c/competenze	60.725,00
				25/20/16	Alerci Angilio	136,00
				25/20/66	C.R.I. Comitato Regionale	80.867,00
				25/20/72	Balsano Massimo	132,00
				25/20/74	Tornaselli Giuseppe	6.213,00
				25/20/80	OO.SS. C/ Competenza	31.534,00
				25/20/87	Cardella Matteo	769,00
				25/20/95	Sicumed s.r.l.	49.859,00
				25/20/107	Diversi	12.022,00
				25/20/128	Fittige-Beneff	180,00
				25/20/130	Ann.tori c/competenza	16.088,00
				25/20/133	Pidala' Mario	88,00
				25/20/146	Finanz polizia Asitalia	4.853,00
				25/20/168	FINCEFI SPA	1.241,00
				25/20/172	De Mico Adolfo	1.948,00
				25/20/173	Cucinotta Edoardo	61,00
				25/20/180	Damus Finanziamenti	3,00
				25/20/184	Idea Finanziaria	298,00
				25/20/185	Finkeobank	60,00
				25/20/193	Pandolfi Virgilio	8.322,00
				25/20/194	Drago Mario	374,00
				25/20/197	Spada Finanziaria	100,00
				25/20/198	Alma Finanziaria	40,00
				25/20/203	Treit Dip.Cessione V e F	270.839,00
				25/20/205	Addabili vari Pens.dip.	43.127,00
				25/20/212	Aquilotti Federico	120,00
				25/20/218	Intermediatfin	100,00
				25/20/221	Italresalti	180,00
				25/20/222	La Morlica Franco	632,00
				25/20/229	Person C/Lav.Straord.2008	2.019.062,00
				25/20/234	Poste italiane c/c c/ciom	33,00
				25/20/235	Lommi Roberta	125,00
				25/20/239	Rapsarda Mario	285,00
				25/20/257	Leasys Spa	1.100,00
				25/20/261	Telacom Italia Spa	3.717,00
				25/20/262	Unifin	4.660,00
				25/20/267	Spencer Italia	1.000,00
				25/20/270	Fineco Presutti	10,00
				25/20/272	INPGI C/ Versamenti	1.225,00
				25/20/277	Morano Riccardo	79,00
				25/20/278	D'Amato Adelardo	51,00
				25/20/280	Italia Fabio	13.193,00
				25/20/300	Personale C/ lav. straordinario 2007	9.248.539,00
				25/20/301	TR C/Lavero Straordinario 2007	685.077,00
				25/20/307	ASoc. Ecc. Orania 2008	7.218.878,00
				25/20/308	ASoc. TFR Ecc. Orania 2008	634.739,00
				25/20/318	Comuni CMers. Mandi Pc	1.016,00
				25/20/322	Pers. c/ ferie non goduti	1.767.751,00
				25/20/326	CRI REG.PA-SP.UDIENZA S.	613,00

Somma di importo 1									
Per voci S.P. - P	Descr. Voci S.P. - C.E. DEBITI:	IV DIRETTIV 131	Settoriale S.P. - C.E. (D) DEBITI:	DESCRIZIONI AGGIUNTIVE (14) altri debiti	Conti	descrizione	Totale		
					25/ 20/ 327	C-ZONE SPA	688,00		
					25/ 30/ 14	N.C. Em. CRI REG. PA	1.808.861,00		
					25/ 33/ 1	CRI Reg.le Palermo	124.078,00		
					12/ 1	CLIENTI C/DEBITI	27,00		
					25/ 20/ 285	Di Stefano Nives	12,00		
					25/ 20/ 286	Co. fi. inter. Spa	732,00		
					25/ 20/ 154	A.I.O.P. Assoc. Itai. Osp.	81.000,00		
					25/ 20/ 149	Mezzai M. C/rimb. INAIL	39,00		
					25/ 20/ 150	Scollo Francesca C/ rimb	10,00		
					25/ 20/ 151	Fiammetta F. sco c/rimb. I	1.399,00		
					25/ 20/ 152	Lo Pilato G. ro c/rimb. IN	39,00		
					25/ 20/ 153	Provenzano P. C/ rimb. IN	40,00		
					25/ 20/ 287	Giulino Viaggi	1.438,00		
					25/ 20/ 288	Cappellisti Gabriele	168,00		
					25/ 20/ 290	Burcellato Sarlina	1.339,00		
					25/ 20/ 291	Passanisi Franco	110,00		
					25/ 20/ 331	Personale c/Ecc. Orario 2009	6.193.248,00		
					25/ 20/ 332	TFR C/Ecc. orarie 2009 A/	468.769,00		
					25/ 20/ 401	TFR Pers. C/Diff. Comp. 2009	75.942,00		
					25/ 20/ 402	Personale C/Diff. Comp. 2009	1.021.171,00		
					25/ 30/ 19	Dip. Prot. Civile Roma	100,00		
					25/ 20/ 285	Castelnovo Antonella	402,00		
					25/ 20/ 286	Davide Filippo	167,00		
					25/ 20/ 287	Abbate Barbi Cristina	374,00		
					25/ 20/ 362	Cond. I. Parnaso	897,00		
					25/ 20/ 354	Taverna S.p.A.	3.101,00		
					25/ 20/ 639	Pers. Amm. c/fede non pp	89.922,00		
					25/ 30/ 20	Unifin Spa	1.750,00		
					25/ 30/ 21	Comune di Nicossa	72,00		
					25/ 30/ 22	Comune di Ravenusa	72,00		
						(14) altri debiti Totale	32.004.187,00		
						D) DEBITI: Totale	32.004.187,00		
						P Totale	89.838.489,00		
						Totale complessivo	89.838.489,00		
							189.270.948,00		

S.I.S.E. S.P.A.

RIEPILOGO GENERALE 2009

INCREMENTI	INCREMENTI DELL'ANNO	GIROCONTI/STORNI	IMPORTO AGGIORNATO/EURO	AMMORTAMENTO DELL'ANNO	UTILIZZO FONDO	FONDO AMMORTAMENTO	RESIDUO DA AMMORTIZZARE
MAN. STROCI. FORM. IN LOCAZIONE	4.806,45	66.316,26	180.540,23	29.521,17	66.316,26	128.400,63	52.139,61
SPESA D'IMPIANTO	-	21.372,85	5.211,36	1.042,27	21.372,85	4.401,57	809,79
CONTI VARI D'AMMORTIZZARE	-	-	127.926,12	25.585,22	-	76.735,67	51.170,45
SOFTWARE - C/BI.	11.101,38	28.774,16	348.166,23	69.633,26	28.774,16	275.756,27	72.409,96
ADDEBITAMENTO ABZ C.R.L.	-	658.167,35	-	29.952,00	658.167,35	-	-
CERTIFICAZIONE IFO	-	-	149.760,00	-	-	76.614,84	73.145,16

TOTALE IMMOBILIZZAZIONI IMMATERIALI	15.907,83	774.630,62	811.603,94	155.733,92	774.630,62	561.928,98	249.674,96
-------------------------------------	-----------	------------	------------	------------	------------	------------	------------

IMMOBILIZZAZIONI MATERIALI	INCREMENTI DELL'ANNO	GIROCONTI/STORNI	IMPORTO AGGIORNATO	AMMORTAMENTO DELL'ANNO	UTILIZZO FONDO	FONDO AMMORTAMENTO	RESIDUO DA AMMORTIZZARE
Biancheria	2.151,50	-	27.425,30	1.932,70	-	25.704,10	1.721,20
Arredamento	804,20	-	66.384,14	7.639,63	-	32.144,34	34.239,80
Attrezzature varie	15.960,80	1.540,20	235.037,38	33.343,56	260,47	140.193,03	94.844,35
Attrezzature specifiche	97.574,49	1.010,00	818.318,91	94.302,30	315,63	374.845,20	442.879,34
Mobili d'ufficio	8.001,94	-	191.662,02	20.835,26	-	98.118,03	93.543,99
Impianti Specifici (Macchine Operatrici)	-	-	274.690,84	34.336,36	-	213.660,76	61.030,08
Macchine elettromeccaniche e elettronici	18.361,78	-	450.037,59	78.394,37	-	254.181,90	195.855,69
Computer	10.922,79	-	291.887,59	47.691,03	-	219.269,46	72.618,13
Impianti generici	8.274,00	-	168.242,86	20.513,24	-	54.561,73	113.681,13
Ambulanze	-	-	212.424,38	11.258,87	-	205.357,64	6.866,68
Autovetture	-	-	167.481,26	24.043,07	-	146.251,30	21.229,96
Autovetture da trasporto	-	-	291.621,94	57.076,59	-	227.477,15	64.144,79
Motoveicoli e simili	-	-	1.744,93	22,50	-	1.733,68	11,25
Costruzioni leggere	-	-	18.756,00	937,80	-	4.108,50	14.647,50
Attrezzatura varia D. Lgs 62/94	222,19	-	1.498,47	348,65	-	1.224,46	274,01
Insegna luminosa	-	-	355,90	53,39	-	240,25	115,65
Impianti e mezzi di sollevamento	-	-	1.380,00	172,50	-	776,25	603,75
Attrezzatura Campi Eneagenza Sanitaria	-	-	115.570,74	14.430,30	-	49.339,59	66.231,15
Attrezzatura Idroambianza	-	-	9.294,35	1.098,04	-	2.585,66	6.708,69
Equipaggiamenti	29.411,55	-	1.591.229,60	429.341,18	-	1.516.874,87	74.354,73
opere librarie	-	-	7.840,00	3.136,00	-	4.704,00	3.136,00
macchine ordinarie d'ufficio	-	-	348,00	-	-	348,00	-

TOTALE IMMOBILIZZAZIONI MATERIALI	191.715,24	2.550,20	4.943.232,20	880.907,34	576,10	3.573.899,90	1.368.737,87
-----------------------------------	------------	----------	--------------	------------	--------	--------------	--------------

22
1

I.R.E.S.	DATI 2009	% deducibilità	Importi
----------	-----------	----------------	---------

VARIAZIONI IN DIMINUZIONE

VOCI

Spese di rappresentanza (1/15 anno 2005)	188,00	100%	188
Spese di rappresentanza (1/15 anno 2006)	569,00	100%	569
Spese di rappresentanza (1/15 anno 2007)	800,00	100%	800
Rimborso Irap art.6 D.L. 185	412.300,00	100%	412.300
arretrati	21.444,00	100%	21.444
Compensi amministratori anni prec. Corrisp.	203.000,00	100%	203.000
Utilizzo accantonamenti fondo rischi anno 2008	2.566.281,00	100%	2.566.281
Deduzione 10 % su I.R.A.P. versata 2009	2.829.525,00	10%	282.953

TOTALE VARIAZIONI IN DIMINUZIONE			3.487.535
PRIMA BASE IMPONIBILE IRES (meno)			4.224.456
PERDITE FISCALI A NUOVO			
BASE IMPONIBILE IRES			4.224.456
ALIQUOTA			27,5%
IMPOSTA I.R.E.S DOVUTA			1.161.725,00

23
L

I.R.A.P.

DIFFERENZA TRA VALORE E COSTO DELLA PRODUZIONE

- 2.509.056

VARIAZIONI IN AUMENTO

VOCI DI COSTO	DATI 2009	% Indeducibilità	Importi
Salari stipendi e contributi T.F.R.	93.741.975,00	100%	93.741.975
Costi indeducibili	2.146.911,00	100%	2.146.911
Eccedenza spese telefoniche	300.412,00	20%	60.082
Ammortamento telefonia mobile	36.600,00	20%	7.320
Compenso direttore generale	36.153,00	100%	36.153
Compensi amministratori	114.266,00		
<i>di cui CO.CO.CO.</i>	103.755,80	100%	103.756
Compensi sindaci	231.047,00		
<i>di cui CO.CO.CO.</i>	102.083,00	100%	102.083
Compensi odv	64.380,00		
<i>di cui CO.CO.CO.</i>	21.000,00	100%	21.000
Ammortamenti Autovetture	24.043,00	60%	14.426
Compensi amministratori non pagati		100%	-
<i>Professionisti IVATI</i>	10.511,00	100%	10.511
Carburanti e lubrificanti motocicli	104,00	60%	62
Parcheggi autovetture	213,00	60%	128
Garage autovetture/motocicli	10.282,00		
Recupero tassazione	8.225,60	10%	823
Lavaggi autovetture	8.160,00		
Recupero tassazione	6.528,00	10%	653
Manuten.Riparazione autovetture	10.659,00		
Recupero tassazione	8.527,00	10%	853
Spese Sponsorizzazioni	117.825,00	100%	117.825
Manutenzi.Rip. Motocicli	48,00	60%	29
Svalutazione crediti	1.200.000,00	100%	1.200.000
Noleggio Autovetture	162.790,00		
Recupero tassazione	130.232,00	10%	13.023
Amm.to Motocicli	23,00	60%	14
Tassa automobilistiche	1.363,00		
Recupero tassazione	1.090,00	10%	109
Sopravvenienze passive	2.464.317,00	100%	2.464.317
Fondo spese e oneri DIVERSE	4.900.000,00	100%	4.900.000
Costi pulman	55.478,00	100%	55.478
TOTALE VARIAZIONI IN AUMENTO	106.019.001,40		104.997.531,00

B

VARIAZIONI IN DIMINUZIONE	DATI 2009	% deducibilità	Importi
Rimb Oneri Retrib.Pers.e	582.828	100%	582.828
Inail c/dip.	1.828.316	100%	1.828.316
Spese di rappresentanza (1/15 anno 2005)	188	100%	188
Spese di rappresentanza (1/15 anno 2006)	569	100%	569
Spese di rappresentanza (1/15 anno 2007)	800	100%	800
Ricavi c/rimborso IRAP personale	4.403.094	100%	4.403.094
Rimb.Irap art.6 D.l. 185	412.300	100%	412.300
Utilizzo accantonamenti fondo rischi anno 2008	2.566.281	100%	2.566.281

TOTALE VARIAZIONI IN DIMINUZIONE			9.794.376
ALIQUOTA			4,82%
BASE IMPONIBILE IRAP			92.694.099
IRAP DELL'ANNO			4.467.856

25
\$

I.R.E.S.

RISULTATO ANTE IMPOSTE

-2.891.735,00

VARIAZIONI IN AUMENTO

VOCI	DATI 2009	% deducibilità	Importo
Carburanti e lubrificanti c/acquisti	117.965,00		
Recupero tassazione	94.372,00	10%	9.437
Costi indeducibili	2.146.911,00	100%	2.146.911
Eccedenza spese telefoniche	300.412,00	20%	60.082
Ammortamento telefonia mobile	36.600,00	20%	7.320
Ammortamenti autovetture	24.043,00		
Recupero tassazione	19.234,40	10%	1.923
Compensi amministratori non pagati	26.579,00	100%	26.579
Contributi previdenziali e assistenziali amministratori non pagati	1.903,00	100%	1.903
Carburanti e Lubrificanti motocicli	104,00	60%	62
Parcheggi autovetture	213,00		
Recupero tassazione	170,00	10%	17
Garage autovetture e motocicli	10.282,00		
Recupero tassazione	8.225,60	10%	823
Lavaggi autovetture	8.160,00		
Recupero tassazione	6.528,00	10%	653
Manuten.Ripar.Autovetture	10.659,00		
Recupero tassazione	8.527,20	10%	853
Spese Sponsorizzazioni	117.825,00	100%	117.825
Manutenzione Riparazioni motocicli	48,00	60%	29
Telepass e pedaggi autostradali	22.200,00		
Recupero tassazione	17.760,00	10%	1.776
Consulenze gest. prog. serv. civile	10.125,00	100%	10.125
Noleggio Autovetture	162.790,00		
Recupero tassazione	130.232,00	10%	13.023
Canoni Ass.za operativa autovettura	55.839,00		
Recupero tassazione	44.671,20	10%	4.467
Amm.to Motocicli	23,00	60%	14
Tassa automobilistiche	1.363,00		
Recupero tassazione	1.090,40	10%	109
Sopravvenienze passive	2.464.317,00	100%	2.464.317
Fondo spese e oneri diverse	4.900.000,00	100%	4.900.000
Svalutazione crediti	1.200.000,00		
<i>DI CUI:</i>			
quota fiscalmente deducibile	420.000,00		
quota fiscalmente indeducibile	780.000,00	100%	780.000
Costi pulman	55.478,00	100%	55.478
Totale	13.204.649,80		10.603.726
TOTALE VARIAZIONI IN AUMENTO			10.603.726

Svalutazione CREDITI anno 2009

Ammontare dei crediti	84.377.874,00
In cl.	84.377.874,00
Aliquota di svalutazione (ex art. 106 T.U.R. 917/86)	0,50%
Valore massimo	421.889,00
Accantonamento effettivamente appostato in bilancio	420.000,00

B	FONDI PER RISCHI ED ONERI	Valore dell'esercizio precedente	Incrementi	Decrementi	Valore alla chiusura esercizio
	Contenzioso ADECCO		4.200.000		4.200.000
	Consulenze e assistenza contenzioso fiscale	748.800	300.000		1.048.800
	Spese legali	612.000	100.000	106.080	605.920
	Rischio di condanna a spese legali		300.000		300.000
	Rischio sanzioni	425.000			425.000
	Contenzioso c/rischi di causa	500.000			500.000
	Transazioni ARPAS	2.460.201		2.460.201	
	Altri	75.886			75.886
	Arrotondamenti				1
	TOTALE FONDI PER RISCHI ED ONERI	4.821.887	4.900.000	2.566.281	7.155.607

DETTAGLIO COSTO DEL LAVORO STRAORDINARIO

41/25/ 31	Ecc. orarie 2009 A/Soccor	4.265.971,00
41/30/ 31	INPS Contr. ecc. orarie 2	1.300.063,00
41/30/ 32	INAIL Contr. Ecc. orarie 2	218.834,00
41/25/ 32	TFR Ecc. Orarie 2009 A/So	552.399,00
TOTALE		6.337.267,00

CONTRIBUTO I.S.U.

Importo totale aggiornato

3.842.439,32

Importo annuale aggiornato
ANNO 2005
ANNO 2006
ANNO 2007
ANNO 2008
ANNO 2009

	Cumulata
768.487,86	768.487,86
768.487,86	1.536.975,72
768.487,86	2.305.463,58
768.487,86	3.073.951,44
768.487,88	3.842.439,32

2010

COD. FISC. (TITO)
 S.P./C.C.E.
 SIMO SI

Somma di Imporfo 1		Sottosca S.P. - C.E.		
Lattora Deser. Vodi S.P. - C.E.				
VP	VALORE DELLA PRODUZIONE	Conti	Totale	
		709 B/ 11	Ricavi SULES 118 Conv. 31/03	63.297.784,00
		709 B/ 12	Ricavi da Intl. Conv. 31/03	1.492.481,00
		709 B/ 14	Ricavi da Intl. Conv. 31/03	5.438.978,00
		709 B/ 17	Ricavi IRAP Para. Dip.	4.403.856,00
		709 B/ 18	Ricavi ITR Para. Dip.	4.000.000,00
		709 B/ 20	Ricavi ITR Para. Dip.	1.141.127,00
		709 B/ 22	Ricavi Esclusioni 2009 da fatturare	2.184.404,00
		709 B/ 23	IRAP - Esc. Orens 2009 da fatturare	187.918,00
				112.727.784,00
		889 B/ 2	Soppravvenienze attive	180.198,00
		889 10/ 1	Ammortamenti attivi	489,00
		889 10/ 12	Ricavi Sp. Para Conv. Manti Po	88.016,00
		889 10/ 2	Ricavi Conv. Para. Dip.	682.822,00
		889 10/ 3	Contrib. Ass. to Lavoro L.	788.488,00
		889 10/ 4	Rimborsi da Para. Dip.	4.874,00
		889 10/ 5	Altri Ricavi	111.816,00
		889 10/ 13	Ricavi Sp. Para Limp. Prod. CI	70.076,00
		889 10/ 20	Rimborso Spese Para. da	331,00
		889 10/ 11	Rimborso Accisa sul Carb.	77.286,00
		889 B/ 22	Seguerev. Attiva Diff. Ristrutturativa	158.183,00
		889 10/ 50	Rimb. Imp. art. 8 D.L. 195	412.300,00
				2.432.289,00
				118.180.083,00
				118.180.083,00

VP Td e Ib

VALORE DELLA PRODUZIONE Totale

5) altri ricavi e proventi: Totale

118.180.083,00

118.180.083,00

118.180.083,00

CP	Somma di Importo 1 Leitere Descr. Voce S.P. - C.E.	Scrittura S.P. - C.E.					
	COSTI DELLA PRODUZIONE	6) per materie prime, sussidiarie, di consumo e di merci					
			Conti	Descrizione	Totale		
			41/10/1	Mater. di cons. c/cquisit	-75.851,00		
			41/10/2	Mater. di diff. c/cquisit	-80.577,00		
			41/10/3	Carburanti e lubrifi. c/c	-117.885,00		
			41/10/4	Materiali di pulizia c/c	-9.834,50		
			41/10/8	Carb. e Lubr. ABZ C/cquisit	-723.251,00		
			41/10/9	Mat. Cons. c/cquis. C/cquisit	-557,00		
			41/10/10	Mat. Cons. c/cquis. Discorredi	-6.504,00		
			41/10/12	Carb. e Lubr. autocentr.	-44.961,00		
			41/10/13	Carb. e Lubr. autocentr.	-104,00		
			41/10/14	Mat. Sottile L. 626	-89,00		
			41/10/17	Carb. Lubr. Pulmanti uso P	-11.345,00		
			41/10/18	Carburante Idromulatura	-753,00		
			41/60/3	Scarti e pretri attivi	944,00		
		6) per materie prime, sussidiarie, di consumo e di merci Totale			-1.086.917,00		

Somma di Importo 1		Sottorosa S.P. - C.E.	
Libbrai Deas, Voci S.P. - C.E.	COSTI DELLA PRODUZIONE	7) per servizi	7) per servizi Totale
CP			
		Conto	Totale
		41/15/ 1	-300.472,00
		41/15/ 2	-1.133,00
		41/15/ 3	-22.439,00
		41/15/ 4	-52.794,00
		41/15/ 5	-29,00
		41/15/ 6	-142.160,00
		41/15/ 7	-114.356,00
		41/15/ 8	-10.609,00
		41/15/ 9	-30.837,00
		41/15/ 10	-975,00
		41/15/ 11	-162,00
		41/15/ 12	-231.047,00
		41/15/ 13	-55.839,00
		41/15/ 14	-2.279,00
		41/15/ 15	-1.152.751,00
		41/15/ 16	-125.163,00
		41/15/ 17	-4.160,00
		41/15/ 18	-2.404,00
		41/15/ 19	-2.404,00
		41/15/ 20	-28.371,00
		41/15/ 21	-1.314,00
		41/15/ 22	-83.917,00
		41/15/ 23	-190,00
		41/15/ 24	-892.842,00
		41/15/ 25	-10.125,00
		41/15/ 26	-5.110,00
		41/15/ 27	-5.691,00
		41/15/ 28	-5.252,00
		41/15/ 29	-1.536,00
		41/15/ 30	-131.794,00
		41/15/ 31	-192.175,00
		41/15/ 32	-118.143,00
		41/15/ 33	-48.456,00
		41/15/ 34	-938,00
		41/15/ 35	-46,00
		41/15/ 36	-1.095,00
		41/15/ 37	-6.177,00
		41/15/ 38	-8.123,00
		41/15/ 39	-30.544,00
		41/15/ 40	-160.525,00
		41/15/ 41	-64.390,00
		41/15/ 42	-3.576,00
		41/15/ 43	-1.310,00
		41/15/ 44	-27.898,00
		41/15/ 45	-73,00
		41/15/ 46	-53.195,00
		41/15/ 47	-26.612,00
		41/15/ 48	-16.266,00
		41/15/ 49	-2.169,00
		41/15/ 50	-27.317,00
		41/15/ 51	-4.201,00
		41/15/ 52	-4.480,00
		41/15/ 53	-36.153,00
		41/15/ 54	-525,00
		41/15/ 55	-4.454.246,00

7) per servizi Totale

Handwritten initials and marks

Somma di Importo 1		Scatovoca S.P. - C.E.	
CP	Descr. Vogl S.P. - C.E.	Conti	Totale
	COSTI DELLA PRODUZIONE		
	8) per godimento di beni di terzi		
		41/20/ 21	-15.318,00
		41/20/ 4	-648.839,00
		41/20/ 6	-162.780,00
		41/20/ 7	-5.413.342,00
		41/20/ 8	-10.282,00
		41/20/ 9	-212,00
		41/20/ 10	-14.933,00
		41/20/ 12	-64.918,00
		41/20/ 14	-3.555,00
		41/20/ 17	-13.271,00
		41/20/ 18	-3.600,00
		41/20/ 19	-38.607,00
		41/20/ 21	-2.968,00
		41/20/ 22	-28.118,00
		41/20/ 23	-10.373,00
	8) per godimento di beni di terzi Totale		-6.131.139,00

833

Quadro di concordanza - CONTO ECONOMICO

CP	Lettere Descr. Voce S.P. - C.E.	Sottovoce S.P. - C.E.	Carri	descrizione	Totale
	Somma di Importo 1				
	COSTI DELLA PRODUZIONE	9) per il personale			
41/28/1			Salari e stipendi	-3.318.107,00	
41/28/2			Traffamento lire rapporti	-370.343,00	
41/28/8			Contribuzioni Coord. Co	-78.883,00	
41/28/13			Stipendi Anzili Soccom	-56.302,472,00	
41/28/14			Stipendi Operai di Siala	-418.984,00	
41/28/15			Tred. Fine Ramp. Aut. Socc	-4.150.557,00	
41/28/16			Tred. Fine Ramp. Aut. Socc	-32.794,00	
41/30/1			Contrib. INPS dipendenti	-1.516.498,00	
41/30/2			Contrib. INAL dipendenti	-42.835,00	
41/30/8			Contrib. INPS Co. Co. Co.	-40.982,00	
41/30/7			Contrib. INAL Co. Co. Co.	-893,00	
41/30/8			Contrib. INPS Aut. Socc.	-18.347.680,00	
41/30/9			Contrib. INPS Oper. Sistem	-119.185,00	
41/30/10			Contrib. CALMOp	-2.124,00	
41/30/11			Contrib. INPS Aut. Soccom	-1.638.489,00	
41/30/12			Contrib. Inail Op. Sialena	-2.107,00	
41/30/25			Contrib. INPSI Pers. Am	-5.178,00	
41/28/31			Esc. orate 2008 ASSoccar	-4.285.971,00	
41/28/32			TRR Ecc. Orate 2009 ASSO	-2.755,00	
41/28/33			Pers. Amm. TRR diff. compet	-592.289,00	
41/28/34			ASSoccar TRR Diff. comp. 20	-72.256,00	
41/28/35			Op. Sist. TRR Diff. Comp. An	-531,00	
41/28/38			Aut. Socc. Diff. Comp. 2009	-978.460,00	
41/28/37			Oper. Sist. Diff. Comp. 200	-8.625,00	
41/30/38			Pers. Amm. Diff. Comp. 2009	-37.186,00	
41/30/31			INPS Contr. ecc. orate 2	-1.300.063,00	
41/30/32			INAL Contr. ecc. orate 2	-218.834,00	
41/30/33			Contrib. INPS Aut. Socc. Diff	-282.698,00	
41/30/34			Contrib. INPS Pers. Amm. Diff	-10.71,7	
41/30/35			Contrib. INPS Oper. Sist. Diff	-2.470,00	
41/30/36			Pers. Amm. INAL C/Diff. Co	-582,00	
41/30/37			Op. Sist. INAL C/Diff. Co	-34,00	
41/30/38			A/Secc. INAL C/Diff. Comp	-26.601,00	
41/28/39			SUP. Pers. Amm. cliente n	-73.039,00	
41/28/40			TRR Pers. Amm. cliente no	-5.410,00	
41/30/39			INP Pers. Amm. cliente no	21.167,00	
41/30/40			INAL Pers. Amm. cliente n	-306,00	
		9) per il personale Totale		-93.741.975,00	

23

Somma di imposta 1		Societ� S.P. - C.E.	
Lettera	Deter. Vor. S.P. - C.E.		
CP	COSTI DELLA PRODUZIONE	10) ammortamenti e svalutazioni	Totale
		Conti	
		41/36/ 1	Amm.lo arredamento
		41/36/ 2	Amm.lo attrezzature var
		41/36/ 3	Amm.lo attrezzature var
		41/36/ 4	Amm.lo motor. l e simili
		41/36/ 6	Amm.lo computer
		41/36/ 8	Amm.lo macch. elettronic
		41/36/ 10	Amm.lo mobili d'ufficio
		41/36/ 12	Amm.lo autoveicoli da tr
		41/36/ 13	Amm.lo impianti e pezzi
		41/36/ 14	Amm.lo costruzioni legge
		41/36/ 15	Amm.lo impianti cement
		41/36/ 16	Amm.lo macch. operatrici
		41/36/ 20	Amm.lo software
		41/36/ 22	Amm.lo spese stampario
		41/36/ 23	Amm.lo nat. astrac. imm. lo
		41/36/ 26	Amm.lo Banche
		41/36/ 25	Amm.lo Atrezz. Spec.
		41/36/ 28	Amm.lo Anticorruz.
		41/36/ 29	Amm.lo Aut. vendita Diga 6
		41/36/ 30	Amm.lo Impiego Lintosa
		41/36/ 32	Amm.lo Oref. Faldemar
		41/36/ 34	Amm.lo Attr. Canal. Etnusa
		41/36/ 35	Amn. Equipaggi. di Nulise
		41/36/ 37	Amn. Opere librarie
		41/40/ 1	SVALLITAZIONE CREDITI
	10) ammortamenti e svalutazioni Totale		

			-7.640,00
			-33.340,00
			-24.043,00
			-23,00
			-47.887,00
			-78.384,00
			-20.835,00
			-97.077,00
			-173,00
			-938,00
			-21.513,00
			-34.338,00
			-69.633,00
			-1.042,00
			-29.521,00
			-1.833,00
			-94.302,00
			-11.269,00
			-348,00
			-33,00
			-28.887,00
			-14.830,00
			-1.098,00
			-428.341,00
			-29.892,00
			-3.138,00
			-1.200.800,00
			-2.238.184,00

Somma di Impetto 1		Liberali Deser. Vogl S.P. - C.E.		Sottovoca S.P. - C.E.		Carli		Descrizioni		Totale	
CP	COSTI DELLA PRODUZIONE	(1)	accantonamento per rischi	(2)	accantonamento per rischi Totali	417.400	2		Accantonamento per rischi e carli		-4.900.000,00
											-4.900.000,00

22

Quadro di contabilità - CONTO ECONOMICO

Somma di importo 1		Sottvoce S.P. - C.E.		Totale	
Lettere Descr. Voci S.P. - C.E.		14) oneri diversi di gestione			
CP	COSTI DELLA PRODUZIONE	Conti	descrizione		
		41/16/ 7	Spese di rappresentanza		-6.222,00
		41/16/ 11	Spese per pulizia		-52.414,00
		41/16/ 12	Spese di riscaldamento		-1.382,00
		41/16/ 16	Spese Viaggi Ristigrafi A		-35.230,00
		41/16/ 22	Pubblicità e Promozioni		-438,00
		41/16/ 31	Telepass e pedaggi autoa		-22.200,00
		41/16/ 32	Abbon. Agg.li Software		-8.353,00
		41/16/ 37	Rimborso Spese Amministr		-30.688,00
		41/16/ 40	Spese per servizi e prese		-15.288,00
		41/16/ 41	Spese Sponsorizzazioni		-117.825,00
		41/16/ 48	Corsi di formazione		-12.761,00
		41/16/ 55	Rimb. Spese rev. Dal conti		-9.602,00
		41/16/ 58	penali SX aut. N.L.T.		-67.695,00
		41/26/ 12	Spese Viaggi e Trasferite		-2.880,00
		41/60/ 1	Valori belati e marchi		-2.376,00
		41/60/ 2	Victimazione libri social		-310,00
		41/60/ 3	Tributi locali		-3.323,00
		41/60/ 7	Tassa C.C.I.A.A.		-4.408,00
		41/60/ 8	Tassa automobilistiche		-1.363,00
		41/60/ 9	Victimazione registri int.		-16,00
		41/65/ 3	Botti in fattura		-684,00
		41/65/ 5	abbon. Libri giornali e riviste		-4.202,00
		41/65/ 6	Spese varia		-11.817,00
		41/65/ 10	Smezzimento Rifin di Speco		-184,00
		41/65/ 3	Costi Indeducibili		-132.412,00
		41/65/ 6	Erogazioni Liberali		-16,00
		41/65/ 9	imute e sanzioni		-205.854,00
		41/65/ 11	Mitt.Dil. su pagamento IRA		-2.142,00
		41/65/ 14	Sanzioni I.R.A.P.		-4.894,00
		41/65/ 23	Penali Art. Est. N.L.T.		-38.251,00
		41/65/ 24	INPS Somme esp. ve su rit		-118.850,00
		41/65/ 25	Esattore-Comp. Riscosso		-56.480,00
		45/ 5/ 6	Oneri bancari		-31.353,00
		45/ 5/ 200	ONERI CONVERSIONE EURO		-2,00
		50/ 5/ 1	Minusvalenze patrimonial		-594,00
		50/ 5/ 2	Supravvalenze passive		-2.284.674,00
		50/ 5/ 37	Soprov. Passive 2008		-181.764,00
		50/ 10/ 1	Ammortamenti passivi		-3.144,00
		41/65/ 34	Sanz. INPS Ecc. Orania 200		-536.441,00
		41/65/ 35	Sanz. INAIL Ecc. Orania 20		-93.828,00
		41/65/ 40	Sanz. INAIL anno 2007/20		-4.645,00
		50/ 5/ 38	INAIL Sop. pass. anno 2007		-17.899,00
		41/65/ 51	Sanzioni Rit. Vers. Invef		-81.892,00
		41/65/ 52	Sanz. Rit. Pag. Contributi		-264.382,00
		41/65/ 63	Sanz. onnessi vers. IRAP		-532.543,00
		41/65/ 64	Sanz. onnessi vers. IRES		-279.851,00
		41/65/ 63	Sanzioni Rit. Vers. Add. Co		-2.287,00
			14) oneri diversi di gestione Totale		-5.118.181,00
			COSTI DELLA PRODUZIONE Totale		-117.669.109,00
			CP Totale		-117.669.109,00

Quadro di concordanza - CONTO ECONOMICO

Somma di importo 1		Conti		Totale	
Lettere	Descr. Voc. S.P. - C.E.				
POF	Sottovoco S.P. - C.E.	75/ 5/ 1			22.404,00
	16) altri proventi finanziari				22.404,00
	19) altri proventi finanziari: Totale				-10.751,00
	17) interessi ed altri oneri finanziari da:				-90.136,00
		417/ 65/ 12	Interessi su Dil. Pag. 1		-33.461,00
		417/ 65/ 2	Inter. su passivi bancari		-156,57,00
		417/ 65/ 60	Interessi da rinvestiment		-114.566,00
		417/ 65/ 66	Interessi om. vers. IRAP		-408.083,00
		417/ 65/ 66	Interessi om. vers. IRES		-382.679,00
	17) Interessi ed altri oneri finanziari da: Totale				-382.679,00
	PROVENTI E ONERI FINANZIARI Totale				
POF	Totale				

Quadro di concordanza - CONTO ECONOMICO

Scatola di Impianto 1	Conto	Descrizione	Totale
Leibero Descr. Voci S.P. - C.E.			
IMP	22	Scatolacce S.P. - C.E.	-4.467.858,00
		22) imposte sul reddito dell'esercizio	-1.161.725,00
	58/ 5/ 2	IR A.P.	-803.243,00
	58/ 5/ 11	IMPOSTE ANTICIPATE IRRES	-129.342,00
	58/ 5/ 12	IMPOSTE ANTICIPATE IRAP	238.687,00
	88/ 1/ 3	IMPOSTE ANTICIPATE I.R.E.S.	1.569.637,90
	88/ 1/ 4	IMPOSTE ANTICIPATE I.R.A.P.	-4.765.647,00
		22) imposte sul reddito dell'esercizio Totale	-4.765.647,00
		RISULTATO PRIMA DELLE IMPOSTE Totale	-4.765.647,00
IMP Totale			-7.597.382,00
Totale complessivo			-7.597.382,00



RELAZIONE DEL COLLEGIO SINDACALE

AI SENSI DEGLI ARTT. 2429, COMMA 2, E 2409-TER DEL CODICE CIVILE
(ORA ART. 14 DEL D.LGS. 27 GENNAIO 2010, N.39)

Sig. Azionista Unico,

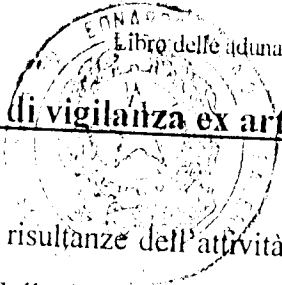
nel corso dell'esercizio chiuso il 31 dicembre 2009 questo Collegio Sindacale ha svolto le attività di vigilanza e di controllo previste dalla legge a far data dalla propria nomina da parte dell'assemblea avvenuta il 14 Maggio 2009. In precedenza tale attività era stata svolta dal Collegio Sindacale composto dai sig.ri Angiolo Alerci (Presidente), Salvatore Magnano e Giancarlo Ciacciofero (componenti).

Il Collegio ha operato in costante coordinamento e scambio di informazioni con il Revisore Legale, dr.sa Roberta Lommi, nonché con l'Organismo di Vigilanza di cui al Decr. L.vo 231/2001.

All'inizio del proprio mandato questo Collegio Sindacale, dopo una presa di coscienza delle principali problematiche e criticità della Si.S.E. spa, ha provveduto nell'estate 2009 ad una serie di verifiche e controlli finalizzati ad accertare la conformità della gestione ai principi che debbono ispirare le società ad intero capitale pubblico, non a caso definite <<organismi di diritto pubblico>> dall'art. 3, co. 23 del Decr. Lgs. 10 settembre 2003, n. 276 (e/o di <<imprese pubbliche>> di cui al successivo co. 28 della medesima norma).

Da tali verifiche, per le quali sono stati redatti i verbali dal n° 10 del 4 Agosto 2009 al n° 14 del 21 Agosto 2009, a suo tempo trasmessi all'azionista unico, é emerso un sistema gestionale della società non conforme ai principi di corretta amministrazione per quanto riguardava l'operato degli amministratori all'epoca in carica.

Successivamente a tali verifiche l'azionista unico ha ritenuto di ridurre i componenti dell'Organo Amministrativo da cinque a tre in ossequio alle disposizioni in materia di contenimento della spesa pubblica tra le quali l'art. 61 della L. 133 del 6 Agosto 2008 (così come aveva già fatto in tema di compensi anche degli Organi di Controllo e di Vigilanza in sede di loro rinnovo nell'assemblea del 14 Maggio 2009) e di nominare un organo amministrativo totalmente rinnovato nei propri componenti.



Attività di vigilanza ex art. 2429 del Codice Civile

Le risultanze dell'attività di vigilanza e di osservanza della legge e dello statuto sociale da parte del Collegio debbono essere illustrate distinguendo l'operato dei due Consigli di Amministrazione succedutisi nell'anno 2009.

Il C.d.A. in carica sino all'8 Settembre 2009 (presidente dr. Guglielmo Stagno D'Alcontres).

Nei verbali redatti nell'anno 2009 dal Collegio Sindacale precedente quello che redige la presente relazione (verbali n.ri 1/7) non sono state rilevate criticità gestionali all'infuori di quelle già evidenziate all'azionista unico nella relazione al bilancio al 31 Dicembre 2008 che, per comodità, di seguito si trascrivono: <<Il Collegio Sindacale nell'approvare in pieno la politica prudenziale adottata dall'organo amministrativo, da tempo fortemente sollecitata da questo collegio, nel procedere a rilevanti accantonamenti, rinnova l'invito al C.d.A. a fare una accurata analisi del contenzioso esistente onde evidenziare eventuali ulteriori aree di criticità. Per quanto riguarda il problema connesso alle note vicende relative alla ispezione effettuata dalla Guardia di Finanza, in considerazione dei pareri acquisiti da professionisti esperti in materia fiscale e sulla base delle stime da questi effettuate, gli Amministratori non hanno ritenuto di dovere stanziare alcun fondo rischi, valutando il rischio latente su detti contenziosi come improbabile.

Il Collegio, pur condividendo le conclusioni fatte dal Revisore Contabile nel richiamato verbale del 2/4/09, ribadisce che l'esito del contenzioso potrebbe influenzare i presupposti della continuità aziendale.

Nell'ottica di una razionalizzazione dei costi generali il Collegio invita l'organo amministrativo, ancor prima di definire il nuovo assetto della società, ad effettuare una verifica analitica della struttura e degli annessi costi, apportando alla stessa tutte le modifiche che si rendessero necessarie, con l'obiettivo di ottimizzarne i costi senza intaccare il livello qualitativo dell'assistenza per la società.

Dall'attività di vigilanza e controllo non sono emersi fatti significativi suscettibili di segnalazione o di menzione nella presente relazione>>.

Anche l'attuale Collegio Sindacale ha già riferito al Socio Unico sulle principali criticità da esso rilevate con riferimento alla gestione amministrativa della Si.S.E. spa e, in particolare, nel verbale n° 17 del 6/7 Novembre 2009, redatto di concerto con il Revisore, dr.sa Roberta Lommi.

Tali criticità vanno distinte tra una metodologia di politica gestionale e fatti specifici.

A) Con riferimento alla politica gestionale, il vertice della Sise spa (coincidente con quello regionale della CRI Sicilia nella persona del dr. Guglielmo Stagno d'Alcontres), diversamente a quello entrato in carica successivamente, ha gestito il servizio SUES 118 della Regione Siciliana accollandosi l'alea di non vederlo effettivamente remunerato e, quindi, di generare una perdita di enorme rilievo alla Croce Rossa Italiana nella duplice veste di socio unico e di debitore della Si.S.E. spa.

Infatti, la Si.S.E. spa ha fatto ricorso al lavoro straordinario per assicurare la gestione del servizio Sues 118, omettendo però, dopo il 1° semestre 2006, di procedere al relativo pagamento in favore dei lavoratori in seguito ad un contenzioso tra il Comitato Regionale della CRI e l'Assessorato Sanità della Regione Siciliana, in dipendenza del quale quest'ultimo ha disconosciuto di essere debitore per tale partita.

La vicenda è stata più volte esaminata anche dal precedente Collegio Sindacale e trattata dal C.d.A. della Si.S.E. spa, le cui parole dell'ex presidente, dr. Guglielmo Stagno D'Alcontres, nella seduta del 29 Giugno 2009, vengono qui di seguito trascritte, essendo illustrative dell'intera vicenda:

La problematica de quo può essere così riassunta. Il ricorso al lavoro straordinario è dipeso da 2 fattori:

1. *il primo, costituito dalla condizione di deficit strutturale dell'Organico degli autisti-soccorritori inquadrati, per volontà della Regione Siciliana, a 30 ore settimanali e non già almeno a 32,81 ore;*

2. *il secondo, costituito dal fenomeno dell'assenteismo che nel complesso si è manifestato con intensità e frequenza non dissimile dalla media di sistema.*

Il ricorso al lavoro straordinario, si ribadisce, è stata una scelta indispensabile ed obbligata, che peraltro, per come dimostrato nella predetta relazione hanno avuto persino inferiore all'ipotesi normale e alternativa di utilizzo di personale autista soccorritore, sotto forma di attività ordinaria, fatta eccezione per la quota dei costi strettamente legata all'assenteismo.

Rispetto ad entrambi i fattori, la S.I.S.E. ha dovuto assicurare - nell'interesse del contraente CRI-Sicilia e della stessa Regione Siciliana - la continuità del Servizio di SUES 118 poiché, in caso contrario, si sarebbe incorso nel reato di interruzione di un pubblico servizio.

Almeno in parte, la recente decisione dell'Assessorato di ridurre il servizio S.U.E.S. 118 in 34 postazioni, dovrebbe ridurre il deficit strutturale di organico.

Resta di palmare evidenza che il trattamento e/o l'appostazione del relativo costo e, così pure, del correlato ricavo (a peso di CRI-Sicilia) soggiacciono al principio di prudenza, ragione per la quale la (eventuale) decisione di un disconoscimento della sola componente di ricavo non sarebbe priva di effetti sul patrimonio netto aziendale; ciò per le intrinseche conseguenze legate al mancato "riconoscimento" di detto credito (nei confronti della propria "società in house"), a fronte del servizio reso da S.I.S.E., anche grazie al ricorso al lavoro straordinario.

Giova a questo proposito, e più in generale avuto riguardo alla regolarizzazione dei rapporti di natura finanziaria, avente ad oggetto, i corrispettivi S.U.E.S. 118 prodotti da S.I.S.E. nei confronti di C.R.I. Sicilia, che, a mente dell'ultimo comma dell'art. 3 della Convenzione stipulata tra CRI e S.I.S.E. S.p.A. in data 16 gennaio 2009 "I corrispettivi maturati diverranno esigibili per la S.I.S.E. soltanto all'avvenuto pagamento da parte dell'Assessorato Regionale alla Sanità in favore della C.R.I. ciò, avuto riguardo, sia agli acconti che al saldo".

Per quanto sopra, tale clausola non ve dubbio che incide sotto il profilo temporale dell'esigibilità dei crediti iscritti a bilancio, nei confronti di CRI Sicilia ed oggetto di fatturazione.

Indipendentemente dagli esiti finali della vertenza, in relazione alla quale potrebbero incidere anche i fatti successivi al 31 Dicembre 2009, costituiti dalle transazioni sottoscritte dai lavoratori in seguito al licenziamento collettivo conseguente alla cessazione dell'attività da parte della Si.S.E. spa ed alla prosecuzione senza soluzioni di continuità del servizio 118 da parte della SEUS scpa, ritiene questo Collegio che l'aver accettato di eseguire il servizio in potenziale perdita economica ed in un acclarato squilibrio finanziario non possa che essere censurato.

Così come scritto nel menzionato verbale n° 17 del 6/7 Novembre 2009, i cessati amministratori hanno potuto continuare ad operare malgrado il mancato pagamento delle fatture non solo per oneri straordinari da parte dell'Assessorato Sanità della Regione Sicilia (i) grazie all'incredibile comportamento della massa di lavoratori, i quali, con una generosità riscontrabile solo in un territorio ove esistono valori, realtà e contraddizioni non rinvenibili in altre parti d'Italia, hanno nella maggioranza accettato di differire l'incasso di parte delle proprie spettanze al momento successivo

in cui i contrapposti pubblici poteri si fossero accordati su quale di essi fosse tenuto a pagare (ii) grazie ad un fido bancario nascente dalla fatturazione della SISE spa nei confronti della obbligata (e azionista unico) Croce Rossa Italiana.

Si è proceduto, sostanzialmente ad una aleatoria apertura di credito alla Regione Siciliana, politicamente compensata ai cessati amministratori della SISE spa con l'elevata disponibilità di liquidità conseguente all'entità delle cifre, le cui corrispondenti fatture emesse dalla Si.S.E. spa in favore dell'ente pubblico Croce Rossa Italiana, che le accettava nella persona del proprio rappresentante regionale, dr. Guglielmo Stagno D'Alcontres, venivano scontate senza difficoltà alcuna dal Banco di Sicilia.

Tale comportamento è sicuramente censurabile, avendo quale riferimento le regole di contabilità di stato e le norme civilistiche sulle società per azioni, in quanto sono state violate le più elementari norme sulla prudenza gestionale, accollando il rischio di impresa ai lavoratori i quali rimanevano silenti anche a causa del loro stato di necessità, e in prima battuta danneggiando in via generale gli interessi dell'azionista unico, anche formale beneficiario del servizio e, come tale, comunque obbligato al pagamento delle fatture emesse, accettate e scontate in banca.

Peraltro una gestione in cui l'alea sia così rilevante, secondo questo collegio è in contrasto con i principi di prudenza e diligenza ai quali si devono ispirare sia gli amministratori pubblici ai sensi dell'art. 1 della legge 241/90 (principi di efficienza, efficacia, economicità e trasparenza dell'azione amministrativa) e del D.M. 28/11/2000 pubblicato nella G.U. n. 84 del 10 aprile 2001 (che determina i comportamenti che i dipendenti pubblici devono tenere nell'esercizio delle proprie funzioni) che delle società per azioni ex art. 2392 c.c..

Né il giudizio può essere giuridicamente diverso considerando che, pur essendo tecnicamente commerciale, la Si.S.E. spa non ha reale scopo di lucro, essendo una società *in house* di un ente pubblico di alta rilevanza sociale a base volontaristica; nemmeno rende giuridicamente accettabile il fatto che l'operazione in contrasto con le più elementari norme di prudenza imprenditoriale abbia comunque assicurato alla popolazione siciliana un elevato livello del servizio pubblico di emergenza conforme alle disposizioni del Governo Regionale in materia di suo espletamento, oltre ad un livello occupazionale con salario minimo al maggior numero possibile di persone con l'aspettativa di un futuro conguaglio, stimolando così il lavoratore a espletare comunque un servizio non correttamente remunerato.

Peraltro le <<giustificazioni sociali>> non possono essere accettate da questo Collegio Sindacale perché l'operazione è avvenuta in assenza di partite economiche a copertura dei relativi costi sia nei bilanci dell'Assessorato alla Sanità della Regione Siciliana (ove la controversia poi esaminata dall'Avvocatura dello Stato in seguito alla richiesta di parere da parte dell'Ente territoriale inoltrata con nota del 2.2.2009 si fosse definita in favore della CRI) che della CRI (ove l'esito fosse stato opposto).

In sintesi, utilizzando il credito bancario e l'accondiscendenza dei lavoratori, gli amministratori regionali e della Si.S.E. spa (oltre che della Croce Rossa siciliana) hanno iniziato una sorta di partita a pallamano, rilanciandosi però non già una palla, ma la bomba innescata dal buco dei fondi pubblici a essi affidati, probabilmente nella italica consapevolezza che, quando la bomba fosse esplosa, lo Stato sarebbe intervenuto economicamente ed avrebbe perdonato un così disinvolto uso delle pubbliche risorse a causa dei risvolti sociali dell'operazione.

Sotto altro profilo si osserva come l'opinione del Collegio che tale onere gravi comunque sulle casse pubbliche pare trovare conferma nella lettura del Decr. Lgs 276/2003, atteso che, nell'ambito degli appalti pubblici, la cui gestione deve essere garantita da principi di trasparenza e rispetto delle regole imposte dal T.U. 163/2006, la responsabilità solidale ai sensi dell'art. 29, Decr. Lgs. 276/2003 emerge dalla interpretazione giurisprudenziale della norma (cfr. Tribunale di Pavia, sentenza del 29 aprile 2006, Tribunale di Milano n. 4859/2008, est. Bianchini), oltre che dalla dottrina prevalente.

E' stato infatti ritenuta irrilevante la circostanza che l'art. 1 c. 2 Decr. Lgs. 276/2003 escluda dal campo di applicazione dello stesso Decr. Lgs. le pubbliche amministrazioni e il loro personale.

Ciò alla luce del fatto che il Decr. Lgs. 276/2003, trovando origine nella legge delega 30/2003, deve essere letta nel rispetto del contenuto della delega, ove voglia sottrarsi a censure di costituzionalità.

All'uopo è stato ricordato che l'art. 6 co. 1 della legge delega 30/2003 ha disposto che le materie delegate alla legislazione da parte del governo non possano trovare applicazione nei confronti dei dipendenti delle pubbliche amministrazioni, il che significa che la legge delega non ha fatto alcun riferimento alle pubbliche amministrazioni in quanto tali, ma solo ai loro dipendenti.

E' stato quindi ritenuto pacifico che il riferimento alla Pubblica Amministrazione contenuto nell'art. 1 c. 2 del Decr. Lgs. 276/2003 deve essere letto considerando la fattispecie in cui la P.A. è datrice di lavoro, e ciò al fine di ribadire con maggior chiarezza che essa non può utilizzare le forme contrattuali previste dal Decr. Lgs. 276/2003 nei confronti dei propri dipendenti.

Eliminato l'ostacolo apparente posto dall'art. 1 co. 2 del Decr. Lgs. 276/2003, non sembra possa dubitarsi della responsabilità solidale ex art. 29, Decr. Lgs. 276/2003 nel caso di appalti conferiti dalla pubblica amministrazione, atteso che il rapporto tra la P.A. e i lavoratori impiegati nell'appalto non è un rapporto di lavoro subordinato, essendo questi ultimi sono dipendenti dell'appaltatore.

In altre parole, la pubblica amministrazione (nella fattispecie l'Assessorato alla Sanità della Regione Sicilia e/o la Croce Rossa Italiana) hanno agito nel proprio ruolo istituzionale di appaltanti e non quali datori di lavoro e, pertanto, non appare operare in loro favore l'esclusione di cui all'art. 1 c. 2, sicché appare concreto il rischio che tali oneri si riversino sui bilanci dell'uno o dell'altro ente pubblico (o di entrambi).

* * *

Infine il comportamento dei cessati amministratori suscita non poche perplessità anche sotto il profilo contributivo, tanto da essere stato oggetto di accertamento da parte degli Ispettori del Lavoro della Regione Siciliana alla fine dell'esercizio 2009 e nell'anno successivo.

* * *

La disinvoltata politica gestionale di cui si è anzi parlato ha avuto conseguenze molto gravi per la società (e, conseguentemente, per l'azionista unico CRI) atteso che ha provocato una situazione di illiquidità finanziaria che è stata foriera non solo di oneri quali gli interessi corrisposti al sistema bancario ed al fisco (nel solo esercizio 2009 ammontano ad € 405.083,00, mentre in quello 2008 sono stati evidenziati per € 251.790,00), ma ha indotto gli amministratori a non onorare obbligazioni e/o transazioni, con un incremento del contenzioso (e, quindi, ulteriori costi anche per la difesa della società) ed ulteriori oneri per sanzioni fiscali e previdenziali.

* * *

In tale contesto gli amministratori nominati dall'azionista unico nel corso dell'assemblea dell'8 Settembre 2009 hanno immediatamente richiesto alla Società di revisione *Price Waterhouse Coopers* l'espletamento di una procedura di verifica concordata.

Tale procedura ha confermato le criticità gestionali rilevate dallo scrivente collegio sindacale sin dai primi accertamenti espletati dopo l'assunzione dell'incarico nel Maggio 2009.

* * *

B) Tra le criticità rilevate da questo collegio si segnalano le seguenti questioni rilevanti con riferimento al risultato di bilancio al 31 Dicembre 2009.

B.1) Costi del personale

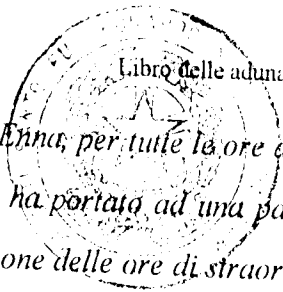
B.1.1) Il sistema di rilevazione delle presenze e la formazione delle buste paga

Sin dal verbale n° 13 del 20 Agosto 2009 il Collegio Sindacale ha evidenziato la problematica della gestione dei dati e del sistema di redazione delle buste paga, osservando come il procedimento adottato dalla Si.S.E. spa presentasse due macro criticità, l'essere eccessivamente macchinoso e il privare i dati alla disponibilità della società, atteso che il gestore degli stessi era non già la società, ma lo studio di consulenza privato del prof. Lorenzo Giacobbe. Ciò negava anche agli uffici la possibilità concreta di eseguire controlli o rettifiche successivi alla emissione dei cedolini paga da parte dello studio di consulenza.

Si rilevava che, viceversa, i dati avrebbero dovuto essere nella disponibilità della Si.S.E. spa sia al fine di consentire una eventuale sostituzione di detto professionista senza traumi aziendali in qualsiasi momento gli organi amministrativi della Si.S.E. spa avessero deciso ciò, sia al fine di permettere agli uffici della Si.S.E. spa di elaborare i dati con immediatezza alla luce delle proprie esigenze aziendali.

Le procedure di verifica concordate con la *Price Waterhouse Coopers SpA* hanno portato tale società a rilevare nella relazione del 16 Giugno 2010 le seguenti criticità, conformemente a quanto già rappresentato dal Collegio Sindacale alcuni mesi prima.

- *Il sistema di rilevazione delle presenze (escluso il personale amministrativo) ed elaborazione paghe risulta essere eccessivamente macchinoso;*
- *La manualità usata nell'inserimento dei dati relativi alle ore lavorate, nel sistema di registrazione delle presenze (Presen), può generare errori nei dati di output finali (cedolini mensili e prospetto delle eccedenze orarie);*
- *L'Ufficio Personale non effettua controlli accurati atti a verificare la completa e corretta elaborazione dei cedolini da parte del consulente esterno;*
- *I dati relativi al personale gestito dal bacino di Enna non vengono controllati dalla Direzione Regionale del Personale;*
- *La valorizzazione degli straordinari nelle tre fasce di maggiorazione retributiva (20%, 30%, 50%) è effettuata dalla Direzione Regionale del Personale sulla base delle eccedenze rispetto ai "turni standard" (mattina, pomeriggio, notte, smontante, riposo 1, riposo 2); inoltre, per il solo*



bacino di Enna, per tutte le ore di straordinario viene determinata su base media pari al 25%. Tale procedura ha portato ad una parametrizzazione non oggettiva sia per la quantificazione che per la valorizzazione delle ore di straordinario; per risolvere tale problematica, la Società a partire dal 1 gennaio 2010 determina le ore di straordinario come differenza tra le ore lavorabili nel mese e le ore effettivamente lavorate/giustificate;

- *I pagamenti degli stipendi vengono effettuati in un momento precedente rispetto la trasmissione dei cedolini all'Ufficio Personale da parte del consulente esterno;*
- *Il consulente in sede di elaborazione paghe, ha la possibilità di effettuare modifiche rispetto ai dati di input comunicati dalla società (es. cessione del quinto).*

Le disfunzioni di tale sistema sono state rilevanti in quanto non hanno consentito al Collegio Sindacale di accertare se tutti gli importi corrisposti ai dipendenti (o ad alcuni di essi) fossero effettivamente dovuti ed hanno inciso anche sulla quantificazione degli oneri previdenziali, in relazione alla quale, a fine esercizio ed inizio dell'esercizio successivo, gli Ispettori Provinciali del Lavoro hanno eseguito accertamenti al fine di verificare la regolarità contributiva con riferimento agli straordinari non corrisposti in seguito ad un esposto – denuncia dell'organizzazione sindacale C.G.I.L..

Tali accertamenti si sono conclusi con verbali conclusivi con i quali gli uffici ritengono di aver accertato imponibili non denunciati ai fini contributivi (perché non corrisposti ai lavoratori) di alcuni milioni di Euro, in relazione ai quali i liquidatori della società hanno preannunciato ricorso.


Tali oneri, ove divenissero definitivi, dovrebbero riflettersi in prima battuta nei confronti del <<cliente>> Croce Rossa Italiana e, in via indiretta, nei confronti della Regione Siciliana.

Il Collegio Sindacale rileva che, a fronte di tali accertamenti, probabilmente ritenendo la partita di fatto neutra alla luce di quanto sopra, i liquidatori non abbiano previsto alcun appostamento nel bilancio al 31 dic. 2009.

Il Collegio Sindacale non può non rilevare come la vicenda presenti notevoli aspetti aleatori connessi anche alla definizione dei rapporti con la Regione Siciliana e la SEUS scpa che ha rilevato il servizio.

B.1.2) Problemi relativi alla assunzione ed incompatibilità

Il Collegio ha altresì rilevato come il sistema di assunzioni part – time avesse quale conseguenza una serie di vertenze di lavoro che si concludevano viepiù in transazioni che portavano alla stabilizzazione del rapporto di lavoro.



Non sono stati rinvenuti criteri oggettivi per la gestione di tali vertenze, né risultano istruzioni da parte di organi della C.R.I. diversi da quelli coincidenti con la persona dell'ex legale rappresentante della S.I.S.E. spa.

Con riferimento al problema delle transazioni eseguite nel 2009, e relative assunzioni a tempo indeterminato, l'attuale Collegio Sindacale ha subito invitato il Direttore Generale a relazionare sulla legittimità di detti atti, con particolare riferimento alla posizione del dr. Massimo Balsamo, attese le cariche dallo stesso rivestite in seno alla Si.SE. spa. nel periodo interessato dall'accordo transattivo. Nessuno dei Direttori Generali succedutisi nell'anno 2009, cioè il dr. Giuseppe Giordano ed il dr. Marco Romano, hanno fornito al Collegio Sindacale la chiesta relazione.

B.1.3) Compensi, assegni ad *personam* indennità e premi.

Ulteriori anomalie relativamente ai rapporti di lavoro sono state rilevate dal Collegio Sindacale con riferimento alle voci stipendiali. All'uopo è stata sollecitata la Direzione Generale di fornire chiarimenti in ordine ai pagamenti di superminimi, assegni ad *personam*, indennità e premi e a comunicare in base a quali atti o criteri tali compensi aggiuntivi venivano erogati e ad esprimersi in ordine alla legittimità dei medesimi, fornendo, altresì, una relazione sui premi ed *una tantum* corrisposti nell'esercizio 2009.

A tali richieste il Collegio Sindacale non ha ricevuto riscontri.

Solo alla prima riunione del nuovo CdA in data 18 settembre 2009 si provvedeva ad intervenire sui compensi del personale, ed in particolare sulle consulenze, per le quali si stabiliva una decurtazione del 30% dei compensi dei collaboratori già rinnovati e di non procedere al rinnovo di quelli a scadenza.

Peraltro alle decisioni assunte in via provvisoria ed urgente da parte dei nuovi amministratori non ha fatto seguito l'accurata indagine tecnico / giuridica da parte del Direttore Generale in carica nella parte finale dell'esercizio 2009 (richiesta del Collegio Sindacale con proprio verbale n. 16 del 7 ottobre 2009), con ulteriore esposizione della società a rischio di contenzioso giuslavoristico.

B.1.4) Commissione Disciplinare

Sempre in tema di gestione dei rapporti di lavoro, il collegio rilevava come avesse segnalato nel verbale n° 13 del 20 Agosto 2009 che la Commissione Disciplinare dovesse prevedere la presenza di un rappresentante sindacale e rappresentava anche l'opportunità che, nella futura composizione

annunciata dal Direttore Generale, non venissero inseriti soggetti che avessero espresso pareri sulla vertenza o che avessero responsabilità diretta nei confronti del personale.

B.2) Prelievi da parte dell'ex Presidente, dr. Guglielmo Stagno D'Alcontres

Il Collegio Sindacale rilevava nel verbale n° 12 del 19 Agosto 2009 l'esistenza in contabilità di periodici addebiti sul c/c sociale di circa € 1.750,00 a seguito di prelievi eseguiti tramite carta bancomat n° 25672124 in relazione ai quali l'allora Direttore Generale, dr. Giuseppe Giordano, comunicava trattarsi di carta bancomat a disposizione del presidente del C.d.A. e che gli importi risultavano contabilizzati sul conto n° 12-30-88 relativo al *gruppo crediti, conto crediti diversi, sottoconto Stagno D'Alcontres Guglielmo* che presentava un saldo a debito del presidente al 31 dic. 2008 di € 77.783,17, divenuto € 178.382,93 alla data del 17 Giugno 2009.

In seguito a tale accertamento, il Collegio Sindacale richiedeva chiarimenti al Presidente dr. Guglielmo Stagno D'Alcontres (verbale n° 14 del collegio sindacale del 21 agosto 2009), il quale si dichiarava stupito in riferimento a tali risultanze contabili, ritenendo che le stesse trovassero origine o in errori amministrativi o nel fatto che non si era provveduto ad annotare (o a compensare) sue partite creditorie.

Il Collegio in quella occasione invitava il dr. Guglielmo Stagno D'Alcontres di attivarsi urgentemente per definire la questione.

Come emerge dalla lettura del verbale del Collegio Sindacale n° 16 del 7 Ottobre 2009 la risposta dell'ex presidente era stata l'ordine del 7 settembre 2009 (giorno precedente alla nomina del nuovo CdA) allo studio di consulenza del lavoro del prof. Giacobbe di emettere nell'agosto 2009 in suo favore una busta paga (foglio 27436) per un totale lordo di € 528.247,00 in suo favore, pari a netti € 300.676,00.

Tali importi, ove reali, avrebbero comportato per la Si.S.E. spa il pagamento degli oneri contributivi. Di tale presunto credito del dr. Guglielmo Stagno D'Alcontres non vi è traccia nel bilancio chiuso al 31 Dic. 2008, malgrado lo stesso abbia dichiarato che si riferisse a suoi presunti i suoi compensi, relativi agli anni 2006, 2007 ed al primo semestre dell'anno 2008.

Pertanto, lo Studio Giacobbe (su disposizione dell'allora Presidente pro tempore) inviava alla Si.S.E. s.p.a una busta paga per il mese di agosto 2009, in favore del dott. Guglielmo Stagno D'Alcontres e per l'importo di € 300.676,00, busta paga che, però, non risultava essere inserita nel prospetto di retribuzioni relative al periodo 2009.

Il nuovo CdA, dopo le opportune e necessarie valutazioni del caso, ha disposto l'annullamento della indicata busta paga e la presentazione di rapporto all'Autorità Giudiziaria.

B.3) Transazione Arpas

Il Collegio Sindacale ritiene opportuno richiamare l'attenzione per alcuni fatti che hanno caratterizzato la vicenda della transazione di un contenzioso con l'ARPAS definitosi con una transazione sottoscritta in data 4 Maggio 2009 con l'esborso da parte della Si.S.E. spa di € 804.180,00 a mezzo n° 16 assegni circolari intestati a Ass. Volontari Socc. S. Croce Camerina, Insieme per Vivere, Caltagirone Soccorso, Croce Azzurra, Sicilia Soccorso, Croce Bianca, Croce Verde, New Life, Croce d'Oro, Soccorso Azzurro, Croce Viva, Emergence Dialsystem, Croce Blu e Rossa, Catania Soccorso, Coop. Soccorso Verde, Emergency System.

Tale partita, prima della conclusione della transazione, fu oggetto di ripetuto interesse da parte del precedente Collegio Sindacale, i cui passaggi nei relativi verbali si ritiene opportuno trascrivere:

Verbale n° 1 dell'8 Gennaio 2009: <<Il Presidente del Collegio da notizia di essere stato informato dal Presidente della Società che, la vertenza giudiziaria, che coinvolgeva l'Associazione Arpas di Catania, la quale risulta debitrice nei confronti della S.I.S.E. spa, è stata definita, ed ha disposto che il legale avv. Angelo Cacciatore trasmetta al Collegio Sindacale la relativa documentazione che, unitamente a quella fatta pervenire in data 25/2/08, possa essere valutata dal Collegio>>.

Verbale n° 2 del 24 Febbraio 2009: <<Per quanto concerne il secondo punto del verbale n. 1 del 8/1/09, relativo alla definizione dei rapporti con l'Associazione Apars di Catania, che risulta da tempo debitrice nei confronti della Società S.I.S.E. spa, il legale avv. Angelo Cacciatore, al quale era stato richiesto, d'intesa con il Presidente della società, l'invio della documentazione relativa alla definizione della nota pendenza giudiziaria, ha risposto di avere restituito alla Presidenza della società l'intera documentazione. In dipendenza di ciò, la suddetta richiesta è stata avanzata dal Direttore Generale della società. Non appena in possesso della relativa documentazione, sarà convocata altra riunione del Collegio per la completa e definitiva valutazione di tutte le problematiche connesse>>. Nella nota riservata del 9 Marzo 2009 (prot. 4/2009) il Presidente, dr. Angiolo Alerci, chiedeva al Direttore Generale <<una valutazione dei tempi di recupero del credito vantato nei confronti dell'Associazione ARPAS e sugli eventuali rischi che dovrebbero essere considerati in sede di bilancio 2008>>. A tale richiesta rispondeva con una mail l'allora Direttore Generale, dr. Giu-

seppè Giordano, del seguente tenore <<Gentile Presidente, trasmetto i verbali che la GDF ha redatto dall'ottobre 2007 al gennaio 2008. Come si evince dagli stessi verbali la GDF si è interessata al conto "note di credito da ricevere", e specificamente sulla voce relativa all'ARPAS (circa € 1.650.000). Le faccio un breve riassunto: L'Arpas è un raggruppamento di associazioni delle province di CT - RG - SR che ha svolto, in convenzione con la S.I.S.E., il servizio S.U.E.S. 118 per il bacino di Catania tra il 2000 e il 2004. Gestiva, quindi, la quasi totalità delle ABZ in servizio in quel territorio, che abbracciava le tre province. Per questo servizio veniva riconosciuto un corrispettivo a postazione su base annua e, vista la particolare gestione di tutto il bacino, un contributo una tantum (cfr. nota 21/3/01). Nel 2003, a seguito di una ispezione dei NAS nel Bacino di Catania, viene notificato un verbale (in allegato nel file ARPAS) e attivato un procedimento penale, ancora in corso. A seguito di questo potenziale contenzioso con l'ARPAS si sono sospesi i pagamenti contestando l'attività dell'ARPAS (dieta responsabile dei mezzi che i NAS avevano verificato) e registrate le voci dei pagamenti effettuati a favore dell'ARPAS, appunto, nella voce Nota di credito da ricevere. La somma è, ad oggi, oggetto di contestazione, in quanto i conteggi relativi all'ARPAS, fino a quando il Tribunale di Catania non chiuderà il procedimento a seguito del verbale dei NAS, non sono stati definiti né come partita creditoria né, eventualmente debitoria. In qualunque caso ci sono le comunicazioni dell'ARPAS di blocco di eventuali termini di prescrizione da parte della S.I.S.E. delle partite creditorie come oggi esposte in bilancio. Si chiede riscontro di ricezione. Saluti.>>.

Verbale n° 3 del 23 Marzo 2009: <<Come anticipato già ai sigg.ri Sindaci la riunione è stata convocata per effettuare delle valutazioni sui rapporti intrattenuti dalla società S.I.S.E. e l'Associazione ARPAS di Catania e sul credito vantato dalla S.I.S.E. spa, così come risulta dai dati di bilancio. Il Presidente da lettura della lettera prot. n. 4/09 del 9/3/09, relativa a detto argomento, che viene allegata al presente verbale. Il Presidente della Società relaziona sui rapporti S.I.S.E. - ARPAS, sul contenzioso scaturito a seguito di una ispezione dei NAS di Catania sulle postazioni del 118 gestite dall'ARPAS nelle province di Catania, Siracusa e Ragusa, sulle contestazioni fatte che determinarono il blocco dei pagamenti. A maggiore chiarimento della situazione il Direttore Generale consegna una lettera, con la quale viene evidenziata la cronistoria dei fatti, con allegata la documentazione relativa alla inchiesta del NAS, che viene allegata al presente verbale. Il Presidente della società, da informazioni avute, ritiene che sia in fase di chiusura l'inchiesta dal punto

di vista penale che consentirà la precisa definizione dei rapporti dare / avere con l'Associazione ARPAS e la conseguente sistemazione contabile delle partite.>>.

Dal punto di vista contabile, la transazione ha visto l'azzeramento del conto relativo alle note di credito da ricevere, che vedeva una posta attiva della Si.S.E. spa nei confronti dell'ARPAS di € 1.656.020,96, e del fondo spese ed oneri del bilancio 2008 di € 2.460.200,96.

La transazione, deliberata dal C.d.A. e sottoscritta in un periodo immediatamente precedente la convocazione dell'assemblea generale per la nomina di nuovi organi amministrativi e di controllo già richiesta dalla Croce Rossa Italiana, è apparsa agli scriventi componenti del Collegio Sindacale degna di attenzione in considerazione del fatto che le notizie fornite al precedente Collegio Sindacale erano che la Si.S.E. spa risultava creditrice di tale Associazione e non debitrice.

E, a riprova della scarsa chiarezza dell'operazione, vi è il fatto che, per la copertura degli oneri passivi, sia stato utilizzato dai cessati amministratori un conto generico (il fondo spese ed oneri del bilancio 2008 di € 2.460.200,96) e non uno *ad hoc*, come lo era quello relativo alle note di credito da ricevere.

Peraltro la transazione era stata conclusa in quanto il Presidente del CdA, nella seduta del 2 Aprile 2009 aveva testualmente dichiarato *<<è stata definitivamente archiviata, per quanto comunicato dal legale di fiducia, la vicenda giudiziaria innanzi all'A.G. di Catania inerente le ispezioni dei NAS di Catania sulla idoneità dei mezzi impiegati nelle postazioni gestite in base alla precedente convenzione del 10/11/98. Tale esito favorevole fa cessare i motivi di contenzioso avverso l'associazione ARPAS e rende attuale la definizione dei rapporti di dare e avere fino al 9 Marzo 2004 (data di cessazione dell'efficacia della predetta convenzione). Dopo ampia e approfondita discussione il Consiglio all'unanimità delibera di dare incarico all'avv. A. Cacciatore di predisporre gli atti negoziali consequenziali dando altresì mandato al Presidente di siglare i predetti atti attraverso cui, fra l'altro, definire in via transattiva la relativa componente economica, con promessa sin d'ora di rato e valido>>.*

Il dr. Guglielmo Stagno D'Alcontres era ritornato sull'argomento nella seduta del 4 Maggio 2009, ove aveva testualmente dichiarato *<<Prosegue il Presidente il quale riferisce che la intervenuta conclusione, anche in sede giudiziaria, della vicenda dei NAS di Catania, consente di definire i rapporti economici con l'ARPAS i cui termini economico - contrattuali - in forza del principio di prudenza - sono stati oggetto di recepimento nella bozza del Progetto di Bilancio 2008>>.*

Ricordato che il Presidente del cessato Collegio Sindacale, rag. Angiolo Alerci, aveva ricevuto comunicazione già l'8 Gennaio 2009 che <<la vertenza giudiziaria ... è stata definita>>, va in primis osservato come le informazioni date a quell'Organo di Controllo ed al C.d.A. non rispondessero a verità, atteso che l'attuale Collegio Sindacale, esaminati gli atti acquisiti dai nuovi organi amministrativi, ha rilevato che il processo si è definito successivamente, precisamente in data 21.7.2009, allorché il Gip del Tribunale di Catania, su richiesta della Procura della Repubblica, ha emesso decreto di archiviazione del procedimento penale recante il numero 1782/09 R.G.N.R. nei confronti del dr. Guglielmo Stagno D'Alcontres.

Il fatto è che, con riferimento alla posizione del dott. Stagno D'Alcontres, il presupposto che ha determinato la richiesta di archiviazione del P.M. e la successiva archiviazione ad opera del Gip del Tribunale di Catania è costituito dalla circostanza che: *"Le indagini svolte non consentivano di evidenziare gli estremi del reato ex art. 323 c.p. in quanto non emergeva alcun significativo rapporto o collegamento con il Tomaselli Giuseppe, Presidente dell'ARPAS"* (nei cui confronti si stava ancora procedendo con l'originario procedimento penale n. 2427/03 R.G.N.R. per i reati p. e p. dagli artt. 640 II co e 477 c.p.).

Viceversa il sig. Giuseppe Tomaselli, non solo era Presidente e legale rappresentante del Consorzio ARPAS ma, in data 1.6.2002, era stato assunto come Capo Area del bacino di CT- SR -RG- ME della Si.S.E. spa, e, in data 18.12.2003, il Consiglio di Amministrazione della Si.S.E. spa gli aveva conferito l'incarico di Capo area del bacino di PA-TP. Inoltre, dall'8.11.2004, con delibera del Consiglio di Amministrazione della Si.S.E. spa, lo stesso ricopriva l'incarico di Direttore delle Attività sul Territorio ed, infine, per come attestato nel suo *curriculum vitae*, nell'anno 2004, il Presidente pro tempore della Si.S.E. spa, lo aveva nominato collaboratore particolare per la gestione di tutte le pratiche riguardanti la sua persona nella qualità di presidente della Si.S.E. spa.

Con delibera, del 25.9.2009 il nuovo CDA di Si.S.E. spa,, al fine di verificare i profili della controversia Sise/Arpas ed analizzare i presupposti e la fattibilità della anomala transazione intervenuta fra le parti in data 4.5.09, decideva di costituire una Commissione di Verifica.

In data 19 Novembre 2009 la Commissione di verifica, presieduta dall'avv. Francesco Scacchi, redigeva una relazione i cui contenuti non solo confermavano le perplessità sostenute dal Collegio Sindacale, ma facevano emergere una serie di gravi criticità delle quali se ne menzionano solo alcune:

- le somme di cui l'ARPAS si riteneva creditrice (sulla base delle integrazioni alla convenzione stipulata con la Si.S.E. spa,) appaiono sproporzionate e inducono ad un evidente danno nei confronti della società;
- totale mancanza di atti istruttori o autorizzativi che legittimavano il Presidente della Si.S.E. spa, a firmare atti integrativi del corrispettivo di cui alla convenzione;
- dubbi sui presupposti che hanno condotto alla transazione del 4 Maggio 2009;
- la possibilità di un possibile rischio per la Si.S.E. spa, di essere chiamata a reiterare il pagamento di quelle somme di pertinenza ARPAS pagate dalla Si.S.E. spa, al sig. Giuseppe Tomaselli.

B.4) Contenzioso SISE SpA/Adecco SpA;

Il contenzioso con ADECCO nasce dall'inadempimento di Si.S.E. spa, agli impegni di pagamento assunti nella **scrittura privata di transazione del 27 giugno 2006** dalla medesima Si.S.E. spa, la quale benché avesse ricevuto dalla Regione Sicilia la provvista necessaria all'adempimento, non ha provveduto al pagamento.

La ADECCO ha quindi ottenuto un decreto ingiuntivo per l'importo di **€ 10.856.504,93** davanti al Tribunale di Palermo; decreto dichiarato nullo dallo stesso Tribunale per incompetenza territoriale. Nonostante la dichiarazione di nullità del decreto ingiuntivo, incredibilmente la Si.S.E. spa, (all'epoca patrocinata dal Prof. Avv. Alberto Stagno d'Alcontres) riassumeva la causa davanti al Tribunale di Roma competente per territorio e in corso di causa, la ADECCO insisteva nella richiesta di pagamento azionata in via monitoria ed otteneva, in corso di causa, ordinanza di pagamento dell'importo di **€ 1.132.329,17**, oltre interessi dal di del dovuto fino al saldo.

Costituitisi i nuovi difensori della Si.S.E. spa, avv.ti Francesco Scacchi e Andrea Scafa, all'udienza del **22/12/2009** la causa veniva rinviata al 6 luglio 2011, per la precisazione delle conclusioni.

In virtù della predetta ordinanza di pagamento ADECCO ha incardinato davanti al Tribunale di Palermo la procedura esecutiva R.G. 144/2010 con la quale ha ottenuto il pignoramento dell'importo di **€ 2.278.181,00**

Proposta opposizione all'esecuzione ed agli atti esecutivi da parte della Si.S.E. spa con gli Avv.ti Francesco Scacchi e Andrea Scafa, il Tribunale di Palermo ha accolto la domanda e successivamente dichiarato l'estinzione del pignoramento (con conseguente svincolo delle somme pignorate), a seguito dalla mancata instaurazione del giudizio di merito di ADECCO.

Nelle more la ADECCO ha notificato nuovo atto di pignoramento fino a concorrenza dell'importo di € 1.132.329,17 (nel secondo pignoramento l'importo è sino alla concorrenza di € 1.701.361,65), aumentato della metà, in relazione al quale in data 1° ottobre 2010 si terrà l'udienza per l'assegnazione delle somme pignorate presso il Banco di Sicilia.

Con riferimento al su detto contenzioso il Direttore Generale in data 3 maggio 2010 faceva presente che gli Avv.ti Francesco Scacchi e Andrea Scafa con nota del 31 dicembre 2009 hanno ritenuto corretta la decisione di Si.S.E. spa, di appostare in bilancio un apposito fondo di importo pari al 50% della sorte richiesta (e quindi, pari ad € 5.400.000,00 circa).

In considerazione del fatto che nelle scritture contabili al 31 dicembre 2008 vi era già iscritto un debito nei confronti dell'Adecco di soli € 1.132.000,00, i liquidatori hanno allocato nell'esercizio 2009, nel conto economico, tra gli oneri diversi di gestione, un accantonamento per tali rischi pari ad € 4.200.000,00.

Il C.d.A. in carica dopo l'8 Settembre 2009 (presidente dr. Alessandro Ridolfi)

Con riferimento all'attività del C.d.A. in carica dopo l'8 Settembre 2009 il Collegio Sindacale da atto che l'Organo Amministrativo ha operato nel rispetto degli indirizzi di moralizzazione della vita societaria impartiti dal Commissario Straordinario della Croce Rossa Italiana.

L'Organo Amministrativo è stato chiamato ad affrontare il difficile rapporto con la Regione Siciliana (sia pure interposto dalla convenzione dell'Ente territoriale con la CRI) e, nei limiti del possibile in sede di rinnovo della convenzione transitoria per il quarto trimestre 2009, ha operato per riportare i rapporti ad economicità.

Poiché, con atto Notaio Angelo Piscitello di Cefalù (PA) del 22 dicembre 2009 era stata costituita un'apposita Società consortile per azioni denominata "Sicilia Emergenza Urgenza Sanitaria - Società Consortile per azioni" con soci la Regione siciliana (che, anche in virtù delle specifiche pattuizioni di cui al contratto sociale, ne detiene il controllo) e tutte le Aziende del Servizio Sanitario Nazionale, al fine di gestire il servizio SUES 118, la Si.S.E. spa. si è resa disponibile ad assicurare a S.E.U.S. quanto alla stessa occorrente nella fase di passaggio e transizione per l'espletamento del Servizio, onde evitare interruzioni dello stesso in danno dei cittadini.

Contemporaneamente la Si.S.E. spa ha pretesto che il rapporto proseguisse provvisoriamente in condizioni di economicità.

Il venir meno della continuità aziendale e gli inadempimenti della Regione Siciliana hanno costretto il socio unico a porre la società in liquidazione nel Marzo 2010.

Eventi rilevanti successivi alla chiusura dell'esercizio 2009

Con riferimento agli eventi rilevanti, successivi alla chiusura dell'esercizio, oltre alla decisione di messa in liquidazione della società, in relazione alla quale codesto Collegio Sindacale non ha nulla da riferire all'Azionista Unico, trattandosi di decisione dallo stesso assunta nella pienezza di tutte le informazioni sulle vicende societarie, si ritiene opportuno affrontare le problematiche:

- 1) Il Revisore Contabile si è lungamente dilungato nei numerosi incontri di scambio informazioni con lo scrivente Collegio Sindacale, nell'esame se le scritture intercorse tra la S.I.S.E. spa e la S.E.U.S. sepa, unite dai comportamenti tenuti dalle parti, debbano essere giuridicamente interpretate come un contratto di trasferimento di azienda, così come sostenuto da alcuni lavoratori all'interno di ricorsi giurisdizionali nei quali hanno invocato al Giudice l'applicazione dell'art. 2112 cod. civ.. Il Collegio, pur ritenendo il tema proposto dal Revisore Contabile di interesse in quanto sicuramente giuridicamente rilevante, si è posto il quesito se ed in quale misura una interpretazione giuridica diversa da quella ad esso data dalle parti di un contratto concluso nel 2010, possa in via teorica avere incidenza sul risultato di esercizio al 31 Dicembre 2009. Ottenuti i chiarimenti dalla Direzione Generale in ordine ai criteri di calcolo degli ammortamenti, così come peraltro indicati a pag. 11 della nota integrativa al bilancio 2009, e degli accantonamenti, il Collegio ritiene che la problematica sia allo stato influente, atteso che i criteri di valutazione di cui all'art. 2426 c.c., osservati dai Liquidatori nella redazione del Bilancio al 31/12/09, non sono stati influenzati da tale evento, né appaiono in contrasto con ogni diversa valutazione giuridica dello stesso.
- 2) In data 16 Giugno 2010 la Pricewaterhouse Coopers spa ha consegnato la relazione sui risultati delle procedure di verifica concordate con gli attuali liquidatori di verifica societaria. Tale relazione si è conclusa con le seguenti risultanze:

Area di interesse	Sintetica descrizione delle debolezze
Rilevazione ricavi / ciclo attivo	Gli elementi alla base del calcolo della fatturazione attiva presentano alcune debolezze riferibili alle "eccedenze orarie (straordinari)" ed alle "spese generali". Tali debolezze derivano, non tanto dai sottopro-

	<p>cessi del ciclo ricavi, quanto all'interpretazione giuridica relativa agli elementi presenti nella convenzione S.I.S.E./ CRI/Assessorato Sanità. Tali aspetti, se pur da noi segnalati, sono oggetto di specifico approfondimento del legale incaricato di gestire la controversia con l'Assessorato Sanità.</p>
<p>Rilevazione costi della gestione caratteristica / ciclo passivo</p>	<p>Le "eccedenze orarie" (periodo 2006-2009) sono misurate rispetto a dei "turni standard" (mattina, pomeriggio, notte, smontante, riposo 1, riposo 2). Tale procedura comporta una parametrizzazione non oggettiva che ha dei riflessi sia nella quantificazione oraria sia nella valorizzazione delle ore di straordinario da ripartire nelle diverse fasce di maggiorazione retributiva (20%, 30%, 50%).</p> <p>Non risulta in essere un controllo di ragionevolezza tra quantità di carburante acquistato e km percorsi (Monitoraggio costi del carburante). Il controllo svolto si limita alla verifica della corrispondenza tra fatture ricevute e giustificativo di spesa (scheda carburante).</p> <p>Per i costi relativi alle consulenze ed alle utenze, il controllo sulla congruità delle fatture rispetto ai contratti/incarichi di riferimento non risulta essere sempre formalizzato</p> <p>L'ufficio contabilità e bilancio esegue un controllo mensile sulla completa e accurata contabilizzazione delle fatture. Tale controllo risulta essere effettuato dal medesimo ufficio / personale addetto alla contabilizzazione delle fatture e non risulta essere formalizzato (assenza di separazione funzionale).</p>
<p>Rilevazione costi del personale/ ciclo personale</p>	<p>Il sistema di rilevazione delle presenze (escluso il personale amministrativo) ed elaborazione paghe risulta essere eccessivamente macchinoso e dispendioso.</p> <p>L'inserimento manuale dei dati, relativi alle ore lavorate, nel sistema di registrazione delle presenze, genera errori nei dati di output finali (cedolini mensili e prospetto delle eccedenze orarie).</p>
<p>Rilevazione costi del personale/ ciclo personale</p>	<p>La valorizzazione degli straordinari nelle tre fasce di maggiorazione retributiva (20%, 30%, 50%) è effettuata, dalla Direzione Regionale del Personale, sulla base delle eccedenze rispetto ai "turni standard" (mattina, pomeriggio, notte, smontante, riposo 1, riposo 2), mentre il bacino di Enna, determina la fascia di maggiorazione, delle ore di straordinario, su una base media pari al 25%. Tale procedura genera una parametrizzazione non oggettiva sia per la quantificazione che per la valorizzazione delle ore di straordinario. La Società, per risolvere la problematica, a partire dal 1 gennaio 2010, determina le ore di straordinario come differenza tra le ore lavorabili nel mese e le ore effettivamente lavorate/justificate</p> <p>I pagamenti degli stipendi sono effettuati in un momento precedente rispetto la trasmissione dei cedolini all'Ufficio Personale da parte del consulente esterno.</p> <p>Il consulente, in sede di elaborazione paghe, ha la possibilità di effettuare modifiche rispetto ai dati di input comunicati dalla società (es. cessione del quinto).</p> <p>L'Ufficio Personale non effettua controlli accurati atti a verificare la completa e corretta elaborazione dei cedolini da parte del consulente esterno. I dati relativi al personale gestito dal bacino di Enna non vengono controllati dalla Direzione Regionale del Personale.</p>

Accantonamenti
ai fondi rischi
gestione contenziosi

La contabilità accoglie il debito relativo al lavoro straordinario incluso il TFR maturato, gli oneri sociali, l'IRAP, nonché la stima delle sanzioni maturate per i mancati pagamenti. Si evidenzia che, qualora le richieste dei lavoratori relative al lavoro straordinario (mediamente sono superiori del 22% rispetto agli importi contabilizzati come debito da parte della Società), fossero accolte dal soggetto giudicante, il debito accantonato in contabilità potrebbe non essere sufficiente a soddisfare le richieste dei dipendenti con conseguente emersione di sopravvenienze passive. La Società, tenuto anche conto degli accordi transattivi con il personale dipendente, in corso di definizione alla data della presente, non ha effettuato alcun accantonamento in merito ai contenziosi in essere con il personale ed aventi ad oggetto le ore di straordinario. Nell'ipotesi in cui le transazioni andranno a buon fine, la Società dovrebbe procedere ad eliminare il debito "verso i dipendenti" per la parte relativa allo straordinario (al netto del debito emergente dalla transazioni) e contestualmente rettificare mediante nota di credito i ricavi correlati alle ore di straordinario.

Il progetto di bilancio

Il progetto di Bilancio dell'esercizio chiuso al 31 dicembre 2009 che il Collegio dei Liquidatori sottopone alla Sua approvazione, unitamente alla Relazione sulla Gestione, evidenzia una perdita di € 7.647.382.

Lo Stato Patrimoniale si riassume nei seguenti valori:

Attivo

A) Crediti verso soci per versamenti ancora dovuti		0
B) Immobilizzazioni		
Immateriali	249.673	
Materiali	1.368.733	
Finanziarie	31.542	
Totale immobilizzazioni		1.649.948
C) Attivo circolante		
Crediti	90.879.430	
Disponibilità liquide	2.785.657	
Totale attivo circolante		93.665.087
D) Ratei e risconti		496.763
Totale attivo		95.811.798

Passivo

A) Patrimonio Netto		
Capitale sociale	103.200	
Riserva legale	22.322	
Riserva statutaria	177.170	
Altre riserve	872.130	
Perdite portate a nuovo	- 110.742	
Perdita dell'esercizio	- 7.647.382	
Totale patrimonio netto		- 6.583.302
B) Fondi per rischi ed oneri		7.155.607
C) Trattamento di fine rapporto di lavoro subordinato		5.400.974
D) Debiti		89.838.519
E) Ratei e risconti		0
Totale passivo		95.811.798

Conti d'ordine euro 8.775.755.

Il Conto Economico presenta, in sintesi, i seguenti valori:

A) Valore della produzione	115.160.053
B) Costi della produzione	117.669.109
Differenza tra valori e costi della produzione	- 2.509.056
C) Proventi ed oneri finanziari	- 382.679
Risultato prima delle imposte	- 2.891.735
Imposte sul reddito	- 4.755.647
Perdita dell'esercizio	- 7.674.382

Il progetto di Bilancio è conforme al dettato dell'art. 2423 e seguenti del Codice Civile, così come la Nota Integrativa è stata redatta ai sensi dell'art. 2427 del Codice Civile e contiene le indicazioni ritenute necessarie per il completamento dell'informazione, comprese quelle di carattere fiscale.

Lo schema dello Stato Patrimoniale unitamente al Conto Economico risulta conforme alle prescrizioni del Codice Civile ai sensi degli articoli 2424 e 2425, così come sono state rispettate le disposizioni relative alle singole voci dello Stato Patrimoniale dettate dall'articolo 2424-bis del Codice Civile.

Il Collegio Sindacale conferma che le singole voci dello Stato Patrimoniale e del Conto Economico nonché le informazioni esposte nella Nota Integrativa corrispondono alle risultanze del sistema informativo-contabile, secondo il progetto di riclassificazione negli stessi libri contabili, la cui regolare tenuta ai sensi di legge è stata da noi riscontrata nel corso di questo esercizio e alla fine di esso, e derivano dall'applicazione dei principi di redazione del bilancio e dei criteri di valutazione conformi agli artt. 2423-bis e 2426 del Codice Civile

Lo Stato Patrimoniale ed il Conto Economico, corredati dalla Nota Integrativa, consentono, tra l'altro, di rispondere alle esigenze di chiarezza, dettate dalla normativa civilistica, e di fornire tutte le informazioni supplementari ritenute necessarie per una rappresentazione esaustiva della situazione patrimoniale, economica e finanziaria della Società.

A norma dell'art. 2423-ter del Codice Civile è stata effettuata la comparazione degli importi di ciascuna voce con i risultati conseguiti nell'esercizio precedente, sì da parametrare e monitorare l'evolversi delle singole voci presenti in bilancio e da garantire la continuità dei criteri di valutazione adottati.

Non sono stati effettuati compensi di partite e si rileva, altresì, che i ricavi, i proventi, gli oneri ed i costi sono stati imputati secondo il principio della competenza economico-temporale e nel rispetto delle disposizioni di legge in materia.


Per quanto a conoscenza del Collegio, il Collegio dei Liquidatori, nella redazione del progetto di Bilancio, non ha derogato alle norme di legge ai sensi dell'articolo 2423, comma 4, del Codice Civile.

La relazione sulla gestione informa sulla situazione della società e sugli accadimenti salienti dell'esercizio nel suo complesso ed evidenzia l'esistenza di eventi significativi intervenuti dopo la chiusura dell'esercizio. Emerge coerente con il bilancio, in conformità a quanto recato dalle disposizioni dell'art. 2428 del Codice Civile e, rappresenta l'analisi fedele, equilibrata ed esauriente della situazione della società, del suo andamento e del risultato della gestione, anche attraverso la descrizione dei principali rischi ed incertezze cui la società è esposta. Concorrono alla comprensione della situazione della società e del suo andamento gli indicatori di risultato finanziari e non.

L'attività del Collegio Sindacale

Il Collegio dà atto che:

- nel corso dell'esercizio non vi sono state denunce da parte dei soci ai sensi dell'art. 2408 del Codice Civile;
- ha vigilato sull'osservanza della legge e dello statuto;
- ha ottenuto dagli amministratori informazioni sull'attività svolta e sulle operazioni di maggior rilievo economico, finanziario e patrimoniale effettuate dalla società e ha rilevato le criticità ed i conflitti di interesse descritti in precedenza che hanno comportato pregiudizi all'integrità del patrimonio sociale;
- ha acquisito conoscenza e vigilato, per quanto di propria competenza, sull'adeguatezza della struttura organizzativa della società, sul rispetto dei principi di corretta amministrazione e sull'adeguatezza delle disposizioni impartite dai vertici della società, tramite raccolta di informazioni di vari responsabili e incontri con la dirigenza ai fini del reciproco scambio ai dati e informazioni rilevanti, e a tale riguardo non ha ulteriori osservazioni particolari da riferire salvo quanto sopra;
- ha valutato e vigilato sull'adeguatezza del sistema di controllo interno e del sistema amministrativo-contabile, nonché sull'affidabilità di quest'ultimo a rappresentare correttamente i fatti di gestio-



ne, mediante l'ottenimento di informazioni dai responsabili delle rispettive funzioni, l'esame dei documenti aziendali, vigilando sull'attività del preposto al controllo interno e a tale riguardo si rimanda a quanto già esposto;

- la società ha adottato il "Modello di organizzazione, gestione e controllo ai sensi del D. Lgs. 231/2001" e nel corso del 2009 il Collegio ha frequentemente scambiato informazioni sulle reciproche attinenze professionali;

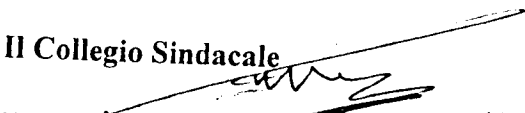


- ha rilevato l'esistenza di alcune operazioni inusuali con terzi, come meglio descritte nella prima parte della presente relazione;

- nel corso dell'esercizio non ha rilasciato pareri.

Pertanto, visto anche il parere del Revisore Contabile, il Collegio esprime per quanto di propria competenza parere favorevole all'approvazione del bilancio d'esercizio al 31 dicembre 2009 unitamente alla Relazione sulla Gestione così come presentati dal Collegio dei Liquidatori.

Roma, 21 Settembre 2010.

Il Collegio Sindacale


..... (Avv. Romolo Reboa)

..... (Rag. Mauro Maritati)

..... (Dr. Riccardo Monaco)

SICILIANA SERVIZI EMERGENZA

SI.S.E. S.P.A. A SOCIO UNICO in liquidazione



SEDE ROMA – Via Toscana, 12 (00187)
Capitale sociale € 103.200 interamente sottoscritto e versato
Registro imprese di Roma
Codice fiscale e Partita I.V.A 04764610822

VERBALE di ASSEMBLEA ORDINARIA

L'anno 2010, il 22 settembre 2010, alle ore 14,30, in Roma, Via Toscana n. 12, a seguito della convocazione prot. n. 8438 del 9 settembre 2010 si è riunita l'Assemblea ordinaria dei soci della SISE S.p.A. nella persona di:

- Dr. Claudio IOCCHI, - Dirigente CRI;
(che interviene in qualità di delegato del Commissario Straordinario CRI);
- Dott. Alessandro RIDOLFI - Presidente Collegio dei Liquidatori;
- Avv. Franco PASSANISI – Liquidatore;
- Avv. Romolo REBOA - Presidente del Collegio Sindacale;
- Rag. Mauro MARITATI - Sindaco Effettivo;
- Dott. Riccardo MONACO - Sindaco Effettivo;
- Dr.ssa Roberta LOMMI – Revisore Contabile.

Partecipa alla riunione, invitato, il Direttore Generale della società, dott. ing. Gabriele CAPPELLETTI.

Assume la Presidenza il Presidente del Collegio dei liquidatori, che, dopo aver constatato la regolarità della convocazione, la presenza del socio unico per delega prot. n. 8653/E/10 del 22/09/2010 conferita dal Commissario straordinario della Croce Rossa Italiana, Comitato Centrale, avv. Francesco Rocca al dr. Claudio Iocchi, Dirigente CRI, (allegato 1), e verificata l'identità dei presenti, dichiara validamente costituita l'Assemblea, assistito dalla Segretaria, avv. Clara Cangialosi.

In primo luogo, il Presidente ricorda ai presenti che l'odierna seduta rappresenta il proseguimento dei lavori di quella precedente, svoltasi in data 27 luglio u.s., in cui, relativamente al punto n.1) posto all'odg "*approvazione bilancio dell'esercizio al 31 dicembre 2009*", l'Assemblea aveva deliberato " ... di aggiornare i lavori dell'assemblea relativamente a tale punto posto all'ordine del giorno alla data del 22 settembre 2010, ore 14.30" onde consentire il rispetto dei termini cui all'art. 2429 c.c.



Quanto agli altri punti posti all'o.d.g., gli stessi risultano tutti deliberati come da verbale dell'Assemblea del 27 luglio 2010.

L'Assemblea odierna è stata pertanto convocata per discutere e deliberare sul seguente

ordine del giorno

i) approvazione del bilancio dell'esercizio al 31 dicembre 2009;

ii) varie ed eventuali.


In relazione al primo punto all'ordine del giorno, il Presidente dà lettura della Relazione sulla gestione della società che evidenzia, in dettaglio, le fasi più significative delle vicende societarie riferite all'esercizio 2009 e che riporta, al 31.12.2009, una perdita di esercizio pari a € - 7.647.382,00 (allegato 1- Bilancio d'esercizio, Relazione sulla gestione e nota integrativa). Com'è noto, l'ammontare della perdita d'esercizio esposta in bilancio, in situazioni ordinarie, imporrebbe una presa di posizione espressa dell'Assemblea ai sensi dell'art. 2447 del Cod. Civ. Tuttavia, come Vi è noto, Si.S.E. è ormai da qualche mese in fase di liquidazione di modo che la situazione odierna non determina particolari adempimenti se non un'attenta valutazione da parte degli organi societari sugli effetti che detta perdita produce ai fini dell'ordinato svolgimento della fase liquidatoria e delle risorse finanziarie necessarie per estinguere il passivo come si avrà modo di chiarire successivamente dalla lettura della nota del Direttore Generale.

Il Presidente cede, poi, la parola al Presidente del Collegio Sindacale per la lettura della Relazione al bilancio d'esercizio al 31.12.2009, che viene allegata sotto il n. 2 al presente verbale per farne parte integrante e sostanziale.

Al termine della relazione del Presidente del Collegio Sindacale, il Socio Unico chiede chiarimenti relativamente alla questione del contenzioso IVA attualmente in corso con l'Agenzia dell'Entrate per gli anni 2004 in poi. L'Avv. Reboa fornisce i chiarimenti richiesti, evidenziando l'importanza della questione soprattutto riferita alla necessità che la CRI si attivi al fine di non far prescrivere i termini per un'eventuale rivalsa nei confronti della Regione Siciliana al fine del rimborso dell'IVA stessa.

Il Presidente del Collegio dei Liquidatori ringrazia l'Avv. Reboa per la puntuale esposizione dei fatti richiesti e cede la parola alla dr.ssa Roberta Lommi, Revisore Contabile, che dà lettura della propria Relazione, che viene allegato sotto il n. 3 al presente verbale per farne parte integrante e sostanziale.

Dopo ampia discussione, con l'assenso del Collegio dei Revisori, l'Assemblea



delibera

all'unanimità di approvare il bilancio di esercizio al 31.12.2009, che presenta una perdita di esercizio pari a € - 7.647.382, di riportare a nuovo tale perdita, impegnandosi fin d'ora a garantire le risorse economiche necessarie per il corretto svolgimento della fase liquidatoria secondo il piano che sarà predisposto dal Collegio dei liquidatori.

A questo punto, prende la parola il Socio Unico il quale, a seguito delle risultanze delle Relazioni appena ascoltate e stante la gravità dei fatti rilevati, chiede al Presidente a che punto si sia relativamente all'eventuale promozione di un'azione di responsabilità nei confronti dei precedenti amministratori in carica fino al 10.09.2009, già auspicata nella precedente riunione assembleare.


A tal proposito il Presidente informa di aver conferito mandato, già da tempo, ai legali della società per valutare gli estremi dell'azione di responsabilità nei confronti dei precedenti amministratori così come richiesto dal Socio Unico. Egli inoltre chiarisce di aver ricevuto informazioni, per le vie brevi, che l'esame è in fase avanzata e che sussisterebbero rilevanti elementi di responsabilità da parte dei precedenti amministratori – che saranno analiticamente indicati nella relazione de qua – per la qual cosa rassicura che sarà sua premura, non appena riceverà tale documento, sottoporre alla valutazione dell'assemblea le conclusioni cui perverranno i legali incaricati.

Stante la presenza totalitaria dell'Assemblea, preso atto delle risultanze della Relazione del Presidente del Collegio dei Liquidatori e soprattutto dei rilievi formulati dal Collegio dei Revisori dei conti sull'Organo di amministrazione fino al 10.09.2009, il Socio Unico chiede che l'o.d.g. venga integrato con il seguente punto: "Promozione di un'azione di responsabilità civile e di recupero crediti nei confronti dei precedenti amministratori della S.I.S.E. spa".

Il Presidente, preso atto della richiesta di integrazione dell'o.d.g. da parte del Socio Unico, propone all'Assemblea dei soci, con il parere positivo del Collegio dei sindaci, di integrare l'o.d.g. con il seguente punto:

2. Promozione di un'azione di responsabilità civile e di recupero crediti nei confronti dei precedenti amministratori della S.I.S.E. spa"

Dopo ampia discussione, con l'assenso del Collegio dei revisori, l'Assemblea all'unanimità



delibera

di promuovere un'azione di responsabilità civile e di recupero crediti nei confronti dei precedenti amministratori della S.I.S.E. spa e di riportare all'approvazione della prossima assemblea utile - secondo le risultanze della relazione dei legali incaricati dalla società - gli specifici punti di contestazione e di affidare il patrocinio legale di tale azione civile agli avv.ti prof. Franco Paparella e Andrea Scafa.

Per ciò che attiene all'ultimo punto, originariamente previsto all'ordine del giorno, "varie ed eventuali", il Presidente coglie l'occasione per fornire un quadro aggiornato della situazione finanziaria che continua a presentare aspetti di forte criticità e che non può non comportare l'immediato intervento finanziario dell'azionista pena ulteriore grave pregiudizio per la società.

Il Presidente, al riguardo, cede la parola al Direttore Generale, dott. ing. Gabriele Cappelletti, responsabile della gestione della società, che illustra compiutamente all'assemblea la seguente nota:

Signori Azionisti,

La presente relazione presenta in modo sintetico (i) la situazione finanziaria di SISE in termini di fabbisogno previsto di fondi e previsione di incassi, (ii) un aggiornamento su Liquidazione conciliazioni e spettanze di fine rapporto, (iii) Rinnovo CCNL AIOP e obblighi derivanti, (iv) Fabbisogno Risorse per periodo di liquidazione

1 - Situazione finanziaria SISE

Il complesso delle situazioni debitorie e le previsioni di incasso sono costantemente monitorate attraverso un approccio anche di tipo "inventariale" che censisce i pagamenti da effettuare e previsioni di incasso. La situazione di seguito illustrata è quella alla data del 31 agosto 2010.

1-1 Fabbisogno di fondi per pagamenti da effettuare

Il censimento dei pagamenti da saldare presentato di seguito, è suddiviso in quattro aree per ciascuna delle quali è indicato il relativo fabbisogno di fondi.

- a) *Fabbisogno fondi di € 17,3mln circa per far fronte a debiti di carattere fiscale, previdenziale, assicurativo e che comprende cartelle esattoriali e avvisi bonari che sono in fase di discussione con l'agenzia delle entrate e che pertanto potrebbero essere soggetti a sgravi. La parte relativa agli acconti da versare per le tasse 2010 è stato stimato.*

Rateizzazione INPS	€ 10.501.576
Rateizzazione INAIL	€ 643.547
Tasse IRES e IRAP 2010 - Rate in Acconto	€ 2.250.000
Tasse IRES e IRAP 2010 - Rate in Acconto 2 (da verificare)	€ 2.250.000
Comunicazione Agenzia delle entrate n. 3610108601 anno 2007 da discutere	€ 288.165
Cartelle SERIT Accertamenti 2007 e 2006 per carente od omesso versamento (verifiche in corso) (ultime cifre ...79)	€ 1.359.143



- b) *Fabbisogno di fondi di € 14,3mln circa per chiudere le pendenze con il personale a seguito del completamento delle procedura di licenziamento collettivo per cessata attività:*

Fondo TFR ante 2006 con rivalutazione	€ 5.400.000
Rateo Tredicesima Mensilità al 31.07.2010	€ 2.946.000
Liquidazione Premio Incentivazione anno 2010	€ 2.101.000
Liquidazione Ferie Residue al 31.12.09 – Convenzione CRI SISE	€ 1.890.943
Liquidazione Ferie non godute anno 2010 (stima)	€ 1.093.300
Previdenza Complementare - arretrati non versati sino a luglio 2010	€ 600.801
Oneri del personale su competenze luglio 2010 e retribuzioni agosto (stima)	€ 82.400
Altro (compensi amministratori e visite fiscali)	€ 110.000

- c) *Fabbisogno di fondi di €6,3mln circa per la liquidazione delle conciliazioni e per il pagamento della eventuale parte residuale di oneri collegati alle differenze retributive. Si sono inclusi anche i verbali di accertamento INPS che reclamano i contributi non versati sulle differenze retributive, facendo rilevare che altri verbali di accertamento potrebbero pervenire in azienda.*


Transazioni 156 ore (120X300) euro +iva	€ 41.400
Rimorso spese legali dei lavoratori su contenzioso straordinario + IVA (stima)	€ 60.000
Verbali accertamento variazione rapporto assicurativo del 20/08/2010 dell'INAIL	€ 150.241
Verbale accertamento n. 550000091798 del 16/06/2010 dell'INPS	€ 1.811.760
Transazioni 120 ore 2840x 600 euro +iva	€ 2.044.800
Verbali accertamento n.4800000098227 del 5/07/2009 dell'INPS	€ 2.156.080

- d) *Fabbisogno di fondi di €10,0mln circa per la liquidazione di altri fornitori, inclusa la vertenza con Adecco, il debito per il noleggio delle ambulanze e le spese di consulenza:*

ADECCO (Accantonamento per rischio contenzioso lavoro)	€ 4.200.000
Canoni arretrati Leasys per noleggio mezzi di cui 283mila saldo 2009	€ 3.069.000
Fornitori vari da saldare	€ 433.101
Debiti vari verso CRI	€ 685.000
Consulenza fiscale contenzioso tributario (stima rispetto alle pretese)	€ 750.000
Consulenze escluso stima di spese legali in corso	€ 830.000
Altre spese in attesa di fattura (stima)	€ 50.000

Quanto sopra riportato indica che il fabbisogno complessivo di fondi per SISE spa in liquidazione è stimato in € 47,8mln circa. Tale stima dovrà tener conto di nuovi oneri che potrebbero emergere (ad esempio dal contenzioso tributario o da altro contenzioso), nonché di possibili contenimenti in relazione a voci sopra riportate (ad esempio a seguito di un positivo esito della possibile transazione con Adecco). Dai conteggi sopra esposti sono esclusi i costi di funzionamento di SISE nel periodo che va dal 1 agosto 2010 alla data della sua definitiva chiusura per i quali si rimanda al paragrafo dedicato.

1-2 Stima e previsione degli incassi



SISE Spa in liquidazione vanta dei crediti nei confronti di CRI, per la convenzione ante 2010, nei confronti di SEUS Spa per le convenzioni del 31 dicembre 2009 e del 9 Aprile 2010 e nei confronti della Regione sempre per obblighi assunti con la convenzione del 9 aprile. Di seguito si riepilogano le previsioni di incasso che includono anche la componente di credito per la quale son in corso tentativi di transazione tra CRI e la stessa Regione.

Saldo banca al 31 agosto	€ 1.270.000
Quota residua da Incassare su fatture "verdi" Convenzione fino al 2009	€ 1.771.635
Liquidazione Ferte Residue (nota 1361 Ass. Salute)	€ 1.890.943
Liquidazione importi conciliazioni a 120 ore	€ 2.044.800
Liquidazione importi conciliazioni a 156 ore	€ 41.400
Liquidazione rimborsi spese legali lavoratori	€ 60.000
Saldo Fatture SEUS Gennaio-Marzo	€ 2.700.000
Saldo Fatture SEUS Aprile Giugno	€ 3.400.000
Saldo Fatture SEUS Luglio	€ 3.610.000
Nota credito da emettere per differenze di rendicontazione SEUS 1° trimestre	-€ 1.478.427
Stima differenze rendicontazione SEUS secondo trimestre e luglio	-€ 3.000.000
Recupero cespiti da SEUS e altri	Da stimare
PROBABILI INCASSI DA CREDITI "GIALLI" ex-convenzione ante 2010	€ 5.742.567
POSSIBILI INCASSI DA CREDITI "ROSSI" ex-convenzione ante 2010	€ 15.624.150
PROBABILI INCASSI DA CREDITI VERSO CRI	€ 1.500.000
Svincolo somme pignorate Adecco e altre	€ 2.050.000
Probabile recupero da Manleva ex conv. 9 aprile 2010 per addebito contributi su differenze retributive	€ 4.120.000
Totale stima incassi inclusi possibili e probabili	€ 41.347.068

Il totale degli incassi prevedibili, che sarebbe pari ad € 41.347.068, deve essere ritenuta una stima ottimistica, che si potrebbe realizzare solo a seguito di effettivo incasso anche dei crediti che la Regione Siciliana classifica come "Gialli" e "Rossi". Si ricorda che la classificazione in crediti "Verdi", "Gialli" e "Rossi" è introdotta dalla nota prot. n. 2262 dell'Assessorato della Salute inviata a CRI in data 22 marzo 2010, nella quale la Regione Siciliana associa unilateralmente diversi gradi di riconoscibilità del credito CRI. Si segnala inoltre che, tra i crediti "gialli" sono inclusi oneri extra-contrattuali (sanzioni e interessi per ritardato pagamento di debiti fiscali e contributivi) che non possono essere semplicemente "fatturati" in quanto sono da ritenere "tecnicamente danni causati da inadempimento" della Regione. Dovranno essere reclamati attraverso richiesta di rimborso e, infine, in assenza di quest'ultimo SISE potrebbe agire con un'azione extracontrattuale mentre CRI lo potrebbe fare con una azione da inadempimento. Tra i crediti "Rossi" restano da fatturare le spese generali 2009 a cui si provvederà subito dopo l'approvazione del bilancio 2009.

Si fa rilevare che deve essere ancora completata la rendicontazione a SEUS dei mesi da aprile a luglio e che, di conseguenza la stima delle differenze di rendicontazione tra quanto fatturato e quanto rendicontato, potrebbe subire variazioni anche a favore di SISE.

2- Liquidazione conciliazioni e spettanze di fine rapporto

Le conciliazioni siglate con i lavoratori SISE in esecuzione dell'impegno assunto con la Regione Siciliana nell'ambito della convenzione del 9 aprile 2010, prevedono esplicitamente che "la Società [...] offre al lavoratore, che accetta, a titolo di transazione generale e novativa,



l'importo lordo onnicomprensivo di € 600,00 che verrà erogato unitamente alle conciliazioni di fine rapporto entro 120 giorni dalla sottoscrizione del presente verbale".

Alla data attuale, si segnala che: (i) pur avendo fatturato alla regione l'importo complessivo delle conciliazioni, nulla è stato sinora liquidato, (ii) che SISE ha tuttavia provveduto ad anticipare il pagamento del solo importo transato di €600,00 per le conciliazioni i cui 120 gg scadevano nella prima quindicina di settembre (iii) che SISE ha dato disposizione per far fronte con risorse proprie al pagamento delle conciliazioni per le quali 120 gg scadevano nella seconda quindicina di settembre e che (iii) SISE non dispone delle risorse finanziarie necessarie per liquidare integralmente le altre competenze di fine rapporto, il cui pagamento dovrà essere demandato al momento in cui i fondi necessari (stimati in €14,3mln) potranno essere resi disponibili.

3- Rinnovo CCNL AIOP e obblighi derivanti

Il rapporto con il personale di SISE, che ha operato per lo svolgimento e la gestione del servizio di trasporto terrestre 118 per la regione Siciliana in forza delle convenzioni stipulate attraverso la CRI Comitato Regionale Sicilia (fino a dicembre 2009) e attraverso SEUS srl per il periodo gennaio - luglio 2010, è regolato dal contratto di lavoro AIOP.

La parte economica del CCNL AIOP risulta scaduta dal biennio contrattuale 2004-2005, come novellato dall'accordo siglato tra AIOP e OOSS nel febbraio 2007. In data 15 settembre 2010 è stato siglato il rinnovo della componente economica del contratto per il periodo 2006-2007, e SISE si viene a trovare nell'obbligo di erogare ai lavoratori, compresi quelli cessati, le differenze retributive derivanti dal rinnovo contrattuale stesso, così come era accaduto nel 2007.


Nei costi del personale finora fatturati da SISE a CRI e da quest'ultima a Regione, non sono mai stati inseriti importi relativi alla cosiddetta vacanza contrattuale o al rinnovo del contratto, in considerazione del fatto che l'art. 4 della Convenzione CRI-Regione Siciliana del 2007 rinviava la liquidazione degli eventuali adeguamenti contrattuali, ad appositi atti aggiuntivi. Al momento di comunicazione del rinnovo e dell'applicazione alle aziende operanti in Sicilia del CCNL AIOP, SISE provvederà immediatamente ad effettuare le dovute comunicazioni alla CRI e alla Regione Siciliana per avviare le procedure di liquidazione delle differenze retributive maturate fino al Dicembre 2009.

Per il 2010, anno per cui SISE dovrebbe fatturare a SEUS la cosiddetta "vacanza contrattuale", si è preso atto dell'impegno dell'Assessorato, formulato con la nota Prot./Servizio6/n.21506 del 3 agosto 2010, al riconoscimento a SISE della c.d. "vacanza contrattuale" maturata, al momento della effettiva applicazione del nuovo CCNL AIOP e si è accettato l'invito a posticiparne la fatturazione al momento in cui ne sarà resa nota l'entità. Si resta in attesa dei risultati della negoziazione tra sindacati e AIOP per la definizione dell'una tantum relativa all'arco temporale 2006 - 2010 "che le parti demandano a livello regionale". L'importo dell'"una-tantum" che sarà concordato determinerà gli importi da addebitare a CRI, alla Regione ed a SEUS in relazione ai costi del personale per il periodo 01.01.2006 - 31.07.2010.

4- Fabbisogno Risorse per periodo di liquidazione

Di seguito viene riportata una prima indicativa previsione delle risorse umane, finanziarie e logistiche necessarie a SISE per portare a termine le attività di liquidazione della società. La previsione che segue copre un orizzonte temporale di 11 mesi, da agosto 2010 a giugno 2011.

4-1 Risorse umane necessarie



A far data dal 27 luglio 2010, sono rimasti in carico all'azienda 13 dipendenti necessari per il processo di chiusura delle attività aziendali. Di seguito, in funzione dei fabbisogni prevedibili di risorse umane nonché della necessità di minimizzare i costi, si propone una tabella che propone le date previste per la progressiva dismissione del personale stesso. Tale proposta sarà rivista secondo le esigenze che di seguito si renderanno necessarie.

Risorsa	Posizione	Funzione da svolgere	Ufficio	Data di cessazione prevista
Gabriele Cappelletti	Direttore Generale	Direzione generale	Palermo	30 Ottobre 2010
Giordano Giuseppe	Direttore Amministrativo	Direzione amministrativa	Palermo	30 Giugno 2011
Trovato Rossana	Coordinatrice della Direzione Generale	Gestione corrispondenza, archivio e assistenza alla direzione generale	Palermo	30 Ottobre 2010
Tomasello Mario	Contabilità	Tenuta della contabilità aziendale	Palermo	31 Dicembre 2010
Cosenza Giuseppa	Contabilità	Tenuta della contabilità aziendale	Palermo	30 Dicembre 2010
Borzi Maria Rosaria	Ufficio della Presidenza a Roma	Gestione corrispondenza e assistenza ai Collegio dei liquidatori	Roma	31 Dicembre 2010
Attardo Maria Rita	Assistente de Direttore Amministrativo	Gestione del protocollo, archiviazione e sistemazione documentazione	Palermo	11 Ottobre 2010
Cardia Alessandro	Tecnico Informatico	Gestione hardware, software, sito web e archiviazione dati	Messina	11 Ottobre 2010
Soraci Davide	Tecnico Informatico	Gestione hardware, software, sito web e archiviazione dati	Messina	11 Ottobre 2010
Vaiana Nicola	Movimento mezzi	Protocollo, archivio e spostamento materiale, oltre che autista	Palermo	11 Ottobre 2010
Riso Antonino	Movimento mezzi	Protocollo, archivio e spostamento materiale, oltre che autista	Palermo	11 Ottobre 2010
Puleo Antonio	Addetto al personale	Gestione archivi risorse umane	Messina	31 Dicembre 2010
Ammendolia Nicola	Addetto al personale	Gestione archivi risorse umane	Messina	30 Ottobre 2010

Riepilogando, le 13 unità sopra indicate cesseranno il rapporto con SISE con la seguente cadenza:

- n. 5 unità entro metà ottobre 2010;
- n. 3 unità entro fine ottobre 2010;
- n. 4 unità entro dicembre 2010;
- n. 1 unità entro giugno 2011.

Tenendo conto di tale cadenza di progressiva dismissione del personale, il costo previsto a carico di SISE, risulterebbe di € 240mila circa per il 2010 e di € 90mila circa per il 2011. Tali cifre includono anche il recentissimo rinnovo del contratto nazionale di lavoro AIOP che incide in una misura prossima al 6% sulla retribuzione lorda. Una volta approvato il programma di cessazione sopra indicato, è fondamentale che si proceda alla definizione di un accordo con SEUS e con l'Assessorato per assicurare che al personale licenziato da SISE, nell'ambito dell'accordo di mobilità del 10 luglio 2010, siano garantiti i livelli occupazionali.

4-2 Compensi per Liquidatori e Organi Sociali



In attesa delle determinazioni del caso, è stato stimato il compenso per i liquidatori, ipotizzando una componente minima, fissa di € 90.000 all'anno, a cui andrebbe aggiunta la componente variabile che non è stata stimata.

Si sono inclusi inoltre i compensi previsti per Collegio Sindacale, Revisore dei Conti e Organismo di Vigilanza fino a tutto giugno 2011. L'importo complessivo stimato per i compensi è di €425mila circa a cui andrebbe aggiunta la componente variabile del compenso dei liquidatori.

4-3 Locazione sedi e chiusura uffici periferici

Al fine di completare le attività di sgombero dei locali occupati da SISE per lo svolgimento delle proprie attività operative, è necessario che siano individuati gli spazi da destinare alla sistemazione della documentazione e per il ricovero del materiale, ed in particolare dei cespiti, che potrebbe essere alienato.

Come noto, nella prima stesura del programma, era stato proposto di locare un magazzino di proprietà di terzi, sito nei pressi di Palermo. Anche a seguito di suggerimenti forniti dagli Organi di Controllo della SISE (vedi verbale del Revisore dei Conti del 21 luglio 2010), si è stabilito di procedere alla ricerca di altre soluzioni che potessero risultare più idonee. E' stato ritenuto opportuno, anche per questioni di contenimento dei costi, di privilegiare l'avvalimento di strutture di proprietà della CRI.

A tale fine è stata predisposta una nota a firma del Liquidatore Prot. n. 8421 del 9 settembre 2010, inviata alla CRI Comitato Provinciale di Catania e Comitato Regionale Sicilia, per la formale richiesta di continuazione dell'utilizzo dei locali siti in Catania - Via Etna, di proprietà del Comitato Provinciale di Catania, fino ad almeno giugno del 2011. Nella nota inviata si evidenzia che il comitato di Catania risulta essere debitore nei confronti di SISE di circa € 47mila, che sarebbero recuperati sotto forma di canoni di locazioni per i prossimi mesi.

In data 17 settembre si è inoltre proceduto a formalizzare una nota a CRI di ulteriore "Richiesta spazi per la conservazione dei documenti SISE" anche in località remota, purché dotata delle necessarie garanzie di idoneità alla conservazione di documenti.

Non appena perverrà la risposta, che auspichiamo positiva, in merito alla disponibilità dei locali di Catania e degli spazi per la conservazione dei documenti, si procederà a concentrare attività e materiali presso l'ufficio di Palermo, quello di Messina Parnaso e quello di Catania in via Etna. Solo allora si potranno liberare tutti i rimanenti locali ancora occupati da materiale SISE e terminarne le corrispondenti locazioni. Tutte le altre sedi saranno dismesse a partire dal 30 settembre, in funzione dei tempi di sgombero. Si procederà poi alla restituzione ai proprietari delle sedi dismesse ed alla cessazione delle relative utenze.

Il costo complessivo per le sedi di cui sopra a partire da agosto 2010 è stimato in € 78mila circa per il 2010 e in € 19mila circa per il 2011. Si è inoltre stimata una spesa di € 22mila per l'eventuale lavoro di ripristino dei locali locati e per lo spostamento di beni e materiali vari. Si è ipotizzato anche di poter fruire di un supporto a titolo non oneroso da parte delle strutture della CRI per lo spostamento della documentazione e di una parte dei materiali.

4-4 Utenze

Si sono tenuti in considerazione i consumi relativi a energia elettrica, acqua, rifiuti, telefonia fissa e mobile, internet e posta elettronica, per un totale stimato in €13.500 fino a giugno 2011.

4-5 Consulenze

Si ritiene utile che la società mantenga le collaborazioni con il commercialista Dott. Michele di Chiara e con il consulente del lavoro, Prof. Lorenzo Giacobbe. In particolare si suggerisce che a partire da ottobre 2010, lo studio del prof Di Chiara provveda alla tenuta della contabilità residua della SISE.



In relazione ai consulenti legali, si ritiene di mantenere le collaborazioni con gli studi:

- *Studi Legali Riuniti del Prof Franco Paparella – Onorari e compensi non stimati*
- *Studio Legale Pessi, come legale del lavoro - Onorari e compensi non stimati*
- *Studio dell'Avv. Angelo Cacciatore, in quanto rappresenta SISE in numerosi casi di contenzioso del lavoro – onorari non stimati*

4-6 Assicurazioni

Si suggerisce il mantenimento dell'assicurazione D&O, Directors and Officers, per la copertura dei rischi di responsabilità degli amministratori, delle polizze furto e incendio e delle polizze relative ai mezzi eventualmente mantenuti. Il totale stimato è di €19mila fino a giugno 2011.

4-7 Mezzi di trasporto

Si è provveduto alla dismissione di tutti i contratti relativi a mezzi noleggiati presso Leasys e Coralys Rent. Tutte le targhe sono state restituite a CRI ad eccezione di un'ambulanza sotto sequestro e un'altra ricoverata in officina.

Sono invece tuttora in carico alla SISE i mezzi di proprietà indicati nell'allegato elenco. Si è proposta proporre a CRI l'immediata acquisizione dei mezzi di proprietà, ad eccezione della Alfa Romeo 159 blu, targata DP 885 JP che verrebbe tenuta fino alla chiusura definitiva di SISE per ragioni di servizio. Per il periodo che va da agosto 2010 a giugno 2011, per l'utilizzo della Alfa 159 si è stimato un costo complessivo di €7mila inclusivi di carburante, manutenzione e tassa di proprietà.

4-8 Consumi vari

Si sono tenuti in considerazione i consumi relativi a spostamenti e viaggi aerei, materiale per ufficio, piccola manutenzione ed imprevisti, per un totale stimato in €30mila fino a giugno 2011.

4-9 Conservazione della documentazione

Pur essendo stata confermata la necessità di ricorrere ad un deposito esterno per il materiale cartaceo, si è ritenuto opportuno di evitare il ricorso a immobili di terzi e si è optato per l'utilizzo di strutture della CRI Nazionale. Come sopra accennato è stata predisposta una nota di "Richiesta spazi per la conservazione dei documenti SISE". In particolare è richiesta l'autorizzazione all'utilizzo del deposito di Avezzano in provincia di L'Aquila o di uno spazio equivalente, per destinarvi il materiale cartaceo più ingombrante e a presumibile minor necessità di movimentazione.

In attesa dell'assenso all'organizzazione dell'operazione di spostamento verso il magazzino che sarà indicato da CRI Nazionale, si è programmato e in parte completato, il trasferimento dei documenti verso le tre sedi di Palermo, Catania e Messina e si resta in attesa per avviare il trasferimento della documentazione più ingombrante verso gli spazi che la CRI Nazionale vorrà mettere a disposizione di SISE.

4-10 Cessione dei beni SISE

Passando all'aspetto di cessione dei cespiti, come già sottolineato, si tratta di individuare la modalità per recuperare un adeguato valore di realizzo che, al momento, non è stimabile. Va indicato che, da una prima analisi, la tipologia di cespiti materiali in carico a SISE, è rappresentato in prevalenza da beni di non facile realizzo. Valgano a titolo esemplificativo le categorie "impianti generici", "costruzioni leggere", "manutenzione di immobili" per i quali è difficile ipotizzare un realizzo. Anche per altre tipologie di cespiti, quali arredi, macchine



d'ufficio, e computer il valore di realizzo effettivo, dipenderà dallo stato d'uso e dalla possibilità di reperire degli acquirenti prima che l'obsolescenza dei beni li renda inservibili.

Il valore residuo degli immobilizzi materiali e immateriali indicato in contabilità a fine dicembre 2009 è di €250mila circa per le immobilizzazioni immateriali ed €1.370mila circa per le immobilizzazioni materiali. La quota di ammortamento relativa ai primi 7 mesi del 2010 è stata addebitata a SEUS come da convenzioni del 31.12.2009 e 9.04.2010

Già in sede di trasferimento dei bacini di Enna ed Agrigento si era proceduto a consegnare alla SEUS il materiale sanitario giacente presso i relativi magazzini, come da verbali di consegna del 6 e del 12 luglio.

Con lettera del 4 agosto 2010 è sottoposta a SEUS una espressione di interesse per la cessione alla stessa SEUS di diverse tipologie di beni.

Anche se la lettera non è stata riscontrata, durante i mesi di Agosto e settembre, a seguito di accordo verbale tra i liquidatori e la Direzione della SEUS, si è proceduto a concordare l'avviamento delle attività di trasferimento a SEUS di diverse tipologie di beni, comprendenti arredi, attrezzatura specifica per le ambulanze ed altro materiale.

La consegna è avvenuta in sette sedi a cui sono corrisposti altrettanti verbali di consegna. In data successiva alle consegne, la SEUS ci informava verbalmente di non avere necessità di altri beni oltre a quelli già consegnati e ci inviava due lettere in cui ci chiedeva la valutazione dei beni consegnati sinora, riservandosi di procedere alla restituzione qualora il prezzo non fosse ritenuto adeguato. Le lettere di SEUS sono state riscontrate, proponendo alla SEUS di procedere alla costituzione di una commissione mista SISE, SEUS e CRI che partendo dal valore contabile, possa effettuare una equa valutazione dei cespiti ceduti, tenendo conto anche del relativo stato di conservazione e funzionamento.

A seguito della situazione che si è creata e dell'inaspettata rinuncia da parte di SEUS all'acquisizione dei restanti beni, si è disposto e completato quanto segue:

- 1. Invio lettera di offerta per la cessione dei mezzi di proprietà SISE a CRI Comitato Regionale Sicilia e a CRI Comitato Centrale. La lettera include l'elenco dei mezzi disponibili per la cessione.*
- 2. Completamento della restituzione a Leasys di tutti mezzi ancora presenti presso siti SISE*
- 3. Invio di lettera di offerta per la cessione dei beni di proprietà SISE a CRI Comitato Regionale Sicilia e a CRI Comitato Centrale. La lettera include l'elenco dei beni disponibili per la cessione*
- 4. Richiesta a CRI di procedere alla costituzione di una Commissione mista di valutazione, inclusa nella lettera di cui al punto precedente.*

Qualora il socio unico CRI non manifestasse interesse per parte dei beni offerti, si procederà a proposta di cessione a terze parti da identificare.


4-12 Relazione su chiusura uffici e cessione beni

In data 17 settembre 2010 è stata inviata al Collegio dei Liquidatori una nota (Prot. n. 8604 del 17 settembre 2010) di aggiornamento sul programma di chiusura degli uffici e sulla cessione dei beni predisposta dal Direttore Generale che fa il punto sullo stato di esecuzione del programma e sulle attività previste. Il documento raccoglie e riepiloga tutta la corrispondenza con i comitati CRI regionali e provinciali, con SEUS, nonché la corrispondenza interna in relazione a chiusura uffici, conservazione della documentazione, cessione cespiti e altri materiali, cessione dei mezzi e altri aspetti legati alla cessazione dell'attività.

4-13 Tabella riepilogativa costi periodo Agosto 2010 – Giugno 2011




Nelle ipotesi di cui sopra, per il funzionamento di SISE negli undici mesi entro i quali è previsto il completamento delle operazioni di chiusura, si determinerebbe una spesa complessiva di € 550mila circa per cinque mesi nel 2010 e di € 327mila circa per sei mesi nel 2011. A tali cifre che hanno carattere indicativo, vanno tuttavia aggiunti i costi delle consulenze legali che potranno assumere una consistenza significativa, ma che, in considerazione della complessità e delicatezza delle problematiche che investono la società, sono da ritenere necessari per consentire alla società di difendere i propri interessi. Si ricorda infine che deve essere determinato il compenso per i liquidatori.



STIMA DELLE SPESE PERIODO AGOSTO-DICEMBRE 2010 e GENNAIO-GIUGNO 2011

VOCI DI SPESA	Agosto Dicembre 2010	Gennaio Giugno 2011
Personale a Partire da 1 agosto		
Costo del personale fino a metà ottobre	€ 29.503,95	
Costo del personale fino al 31 ottobre	€ 73.270,51	
Costo del personale fino al 31 dicembre	€ 142.013,21	
	€ 244.787,67	€ 89.137,15
Organi Sociali		
Collegio Sindacale	€ 62.083,33	€ 74.500,00
Revisore contabile	€ 26.250,00	€ 31.500,00
Organismo di vigilanza	€ 23.333,33	€ 28.000,00
	€ 111.666,67	€ 134.000,00
Liquidatori		
Fisso	€ 90.000,00	€ 90.000,00
Variabile	Da determinare	Da determinare
Spese trasloco e ripristino sedi		
Palermo	€ 4.000,00	€ 5.000,00
Messina	€ 4.000,00	
Altre	€ 4.000,00	
Raccolta e spostamento materiali	€ 5.000,00	
	€ 17.000,00	€ 5.000,00
Locali		
Affitti residui fino a fine ottobre	€ 30.100,00	
Via Notarbartolo 4 -	€ 6.400,00	€ 7.680,00
Parnaso Messina fino a Dicembre 2010	€ 10.000,00	0
Catania via Etna	€ 26.250,00	€ 10.500,00
Spese condominiali	€ 5.000,00	€ 800,00
	€ 77.750,00	€ 18.980,00
Utenze		
Internet, web e posta elettronica	€ 500,00	€ 500,00
Luce e altre utenze	€ 2.000,00	€ 1.500,00
Tassa rifiuti	€ 1.500,00	€ 500,00
Telefonia fissa e mobile	€ 5.000,00	€ 2.000,00
	€ 9.000,00	€ 4.500,00
Consulenti		
Legali Roma	Non noto	Non noto
Legali Palermo	Non noto	Non noto
Commercialista (da definire un nuovo contratto)	€ 27.000,00	€ 32.400,00
Lavoro (da definire un nuovo contratto)	€ 25.000,00	€ 5.000,00
	€ 52.000,00	€ 37.400,00
Assicurazioni		
Auto	€ 2.000,00	€ 2.000,00
D&O	€ 17.000,00	€ 17.000,00
Mezzi di trasporto		
Tassa di Proprietà, carburante, manutenzione	€ 3.500,00	€ 3.500,00
Consumi vari		
Viaggi, materiale per ufficio, piccola manutenzione ed imprevisti	€ 15.000,00	€ 15.000,00
	€ 549.704,34	€ 326.517,15



Il Socio Unico approva integralmente la relazione illustrata dal Direttore Generale e ribadisce il pieno impegno dell'azionista a reperire le risorse necessarie per la corretta gestione della fase di liquidazione della società in attesa della presentazione del piano definitivo approvato dal Collegio dei liquidatori.


Riprende la parola il Presidente che ringrazia il Direttore Generale per il prezioso lavoro fin qui svolto e ribadisce ancora una volta all'Assemblea che, al di là delle previsioni gestionali puntualmente fornite dal Direttore Generale, sussistono fatti e circostanze ascrivibili agli anni passati che possono influire negativamente sulla vita della società.

Peraltro, in aggiunta alle esigenze finanziarie di breve periodo appena esposte dal Direttore Generale, in un'ottica di medio periodo, ai fini del buon esito della liquidazione, il Presidente rileva come l'impatto di talune vicende di segno contrapposto potrà avere effetti molto gravi sul prosieguo della fase di liquidazione.

Infatti, per quanto attiene al passivo della società, un'attenzione particolare merita il contenzioso fiscale, già descritto nel dettaglio in precedenza, per l'ammontare degli importi richiesti dall'Amministrazione Finanziaria. Proprio in considerazione della delicatezza della pretesa si è ritenuto doveroso, nell'interesse della società, coinvolgere primari fiscalisti (proff. Fantozzi - Paparella) in affiancamento al professionista precedente, il quale però poco tempo dopo ha deciso di rinunciare al mandato. Su detta controversia, alla luce anche dei giudizi formulati dai consulenti della società, si attendono con fiducia gli esiti dei vari gradi di giudizio, fermo restando che la sentenza di primo grado negativa sopraggiunta prima dell'estate è da sola in grado di pregiudicare irrimediabilmente il processo virtuoso in corso e potrebbe porre i liquidatori nella spiacevole situazione di richiedere nuovi mezzi finanziari ai soci.

Il Presidente informa che un discorso analogo, ma di ammontare nettamente inferiore, è da riservare alle recenti iniziative degli Uffici dell'INPS e dell'INAIL descritte nel dettaglio in precedenza. A proposito di tale vicenda, per la quale, a parere dei consulenti della società, non sembrerebbero sussistere gli estremi dell'impugnazione, occorre verificare con precisione se dette somme siano ripetibili presso la Regione Siciliana in quanto, in caso contrario, potrebbero determinarsi ulteriori problemi nel tentativo di fronteggiare il passivo con la realizzazione dei beni e dei diritti di titolarità della società.

In questa prospettiva, tuttavia, il Presidente evidenzia che è del tutto evidente che un ruolo fondamentale avranno gli accordi in corso di perfezionamento tra la Regione



Siciliana e la C.R.I. aventi ad oggetto il pagamento dei crediti maturati fino al 31 dicembre 2010. Ove mai la Regione riconoscesse integralmente (o, almeno in buona parte) le pretese della Croce Rossa, espressive dei costi del servizio reso negli anni, è ragionevole ritenere che – fatti salvi i due contenziosi appena richiamati – la liquidazione potrà proseguire non senza difficoltà ma con una prospettiva favorevole. In caso contrario, qualora si fosse costretti a ricorrere alla soluzione contenziosa, la Si.S.E. potrebbe trovarsi nella necessità di reperire presso i soci le risorse finanziarie necessarie nell'attesa – purtroppo lunga - della definizione del contenzioso.

Peraltro, sempre a proposito dei rapporti con la Regione, il Presidente segnala che restano pendenti talune poste di credito maturate nel corso del 2010 a fronte degli accordi presi con le due ultime Convenzioni sottoscritte direttamente da Si.S.E. Anche su tale aspetto la società insisterà nei confronti del creditore per vedere rapidamente soddisfatte le proprie ragioni allo scopo di evitare pregiudizi dovuti all'impossibilità di soddisfare i propri impegni.

In definitiva, volendo formulare un primo giudizio prospettico, il Collegio dei liquidatori ritiene di poter affermare che il buon esito della liquidazione nel breve/medio periodo è sostanzialmente ancorato a due eventi di segno contrario: gli esiti del contenzioso fiscale e la definizione delle pretese previdenziali ed in materia di infortunistica sul lato passivo, mentre sul lato attivo un ruolo fondamentale assumerà la definizione della pluralità di pretese vantate nei confronti della Regione Siciliana.

Se tali vicende saranno definite in senso vantaggioso per Si.S.E., allo stato attuale delle cose, si può anche verosimilmente ritenere che la liquidazione potrà essere portata a compimento ma, ove mai così non sarà, il Collegio fin d'ora esprime con certezza l'opinione che si renderà necessario reperire nuove risorse finanziarie da parte del Socio.

Le assicurazioni di oggi, fornite in tal senso dal Socio unico, rafforzano l'impegno e la volontà del Collegio di addivenire quanto prima ad un positivo risultato finale della gestione liquidatoria della società.

Da ultimo, il Presidente dà notizia che con nota prot. n. 74201 del 29.07.2010 il Collegio dei liquidatori ha diffidato il precedente Presidente del CdA, dott. Guglielmo Stagno d'Alcontres, a fornire giustificazioni in ordine a prelevamenti personali dalle casse sociali pari ad € 283.331,58, "... non supportate da idonei giustificativi di spesa,



mai rendicontate né vi è traccia alcuna dell'utilizzo nell'interesse della società. Risultano inoltre mai restituiti alla società, dopo la cessazione della sua carica € 7.808,50 affidati alla "piccola cassa" in dotazione al Presidente.

Decorsi abbondantemente i termini entro i quali si invitava il dott. Stagno d'Alcontres a dare risposta alla diffida di cui sopra, il Presidente informa che i legali della società stanno valutando le azioni giudiziarie da intraprendere a tutela degli interessi della società.

A tal proposito, alla luce dei chiarimenti forniti dal Liquidatore, avv. Franco Passanisi, il Socio Unico propone al Presidente di integrare senza indugio l'o.d.g. odierno con il seguente punto "Obbligo di denuncia penale nei confronti del dr. Guglielmo Stagno D'Alcontres in relazione alla presunta appropriazione indebita di somme di proprietà della società".


Il Collegio dei Liquidatori, preso atto della richiesta del Socio che rappresenta la totalità del capitale sociale, integra con il punto n. 3) il presente o.d.g., così come richiesto, e lo propone all'Assemblea, che all'unanimità, con l'assenso del Collegio sindacale,

delibera

di promuovere un'immediata azione penale a tutela degli interessi della società nei confronti del dr. Stagno D'Alcontres in relazione alla presunta appropriazione indebita e di affidare tale incarico professionale all'Avv. Ornella Valenti del foro di Catania.

Prende la parola il Liquidatore, avv. Franco Passanisi, il quale informa l'Assemblea delle recenti trattative in corso con il legale dell'Adecco al fine di pervenire ad una transazione vantaggiosa per la Si.S.E. Lo stesso Avv. Passanisi informa l'Assemblea che nella prossima riunione utile informerà il Socio dell'importo finale cui sarebbe possibile transigere con detta società al fine di non incorrere in più pesanti ed onerose somme a debito.

Riprende la parola il Presidente che informa, inoltre, che con note prott. nn. 7716/10 e 2939/10 ha contestato ai professori dott. Michele Di Chiara e dott. Emanuele d'Innella, presunti crediti pari a circa € 1.188.000,00 per attività professionale svolta dagli stessi nei confronti del proced. penale n. 5244/07, a carico del prof. Guglielmo Stagno d'Alcontres, in quanto carenti in ordine ai requisiti essenziali ai fini della liquidazione. A tali note, i suddetti professionisti non hanno ad oggi dato riscontro alcuno.



Il Socio prende atto di tale comunicazione ed elogia il Collegio dei liquidatori per l'ulteriore atto di moralizzazione e contenimento della spesa svolto a vantaggio della società.

In conclusione, il Socio invita il Collegio a riconvocare l'Assemblea ordinaria della società entro il 15 Ottobre p.v. al fine di monitorare costantemente tale difficile e controverso periodo della gestione liquidatoria della società.

Il Collegio dei liquidatori ne prende atto.

Null'altro essendovi da deliberare e non avendo richiesto la parola alcuno dei presenti, alle ore 18.15 il Presidente dichiara sciolta la seduta.

Il Segretario

Handwritten signature of Clara Cangialosi in black ink.

(Avv. Clara Cangialosi)

Il Presidente

Handwritten signature of Dr. Alessandro Ridoifi in black ink.

(Dr. Alessandro Ridoifi)

CROCE ROSSA ITALIANA
COMITATO CENTRALE

Collegio dei Revisori dei Conti
Prot. CRI/CC/70416/2011

Roma 27/10/2011

AL MINISTERO DELL'ECONOMIA E DELLE FINANZE
DIP.TO RAGIONERIA GENERALE STATO
ISPETTORATO GENERALE FINANZA
UFFICIO V
VIA XX SETTEMBRE N. 97
00187 - R O M A

AL MINISTERO DEL LAVORO DELLA SALUTE
E DELLE POLITICHE SOCIALI
DIPART. DELL'INNOVAZIONE DIR. GEN. DELLA
RICERCA SCIENTIFICA E TECNOLOGICA
UFF. V DELL'EX MINISTERO DELLA SALUTE
VIA GIORGIO RIBOTTA N. 5
00144 - R O M A

AL MINISTERO DELLA DIFESA
SEGRETARIATO GENERALE DELLA DIFESA E
DIREZIONE NAZIONALE DEGLI ARMAMENTI
II° REPARTO
VIA XX SETTEMBRE N. 123
00187 - R O M A

MINISTERO DELLA DIFESA
DIREZIONE GENERALE DELLE PENSIONI MILITARI
DEL COLLOCAMENTO AL LAVORO DEI VOLONTARI
CONGEDATI E DELLA LEVA
IV REPARTO - 10^a DIVISIONE
VIA DELL'ESERCITO N. 186
00143 - CECCHIGNOLA ROMA

ALLA CORTE DEI CONTI
SEZIONE CONTROLLO ENTI
VIA ANTONIO BAIAMONTI N. 9
00195 - R O M A

AL COMMISSARIO STRAORDINARIO
DELLA CROCE ROSSA ITALIANA
S E D E

ALLA DIREZIONE GENERALE
S E D E

AL MAGISTRATO
DELLA CORTE DEI CONTI- DELEGATO
S E D E

OGGETTO: Trasmissione del Verbale n. 33 del 20/10/2011: Relazione Rendiconto Generale Consolidato 2009.

Con la presente, si trasmette il Verbale n. 33 del 20/10/2011 relativo al rendiconto Generale Consolidato 2009 della CRI.

Distinti saluti

Il Presidente del Collegio
Dott.ssa Maria Carone





**CROCE ROSSA ITALIANA
COMITATO CENTRALE
COLLEGIO DEI REVISORI DEI CONTI**

Verbale n.33/2011 del 20/10/2011

Il giorno 20 ottobre 2011, alle ore 10,00 in Roma, via Toscana 12, nella sala riunioni del Collegio presso la sede della Croce Rossa Italiana, si è riunito, il Collegio Unico dei Revisori dei Conti con la presenza di:

***Dott.ssa Maria Carone* Presidente**

Rappresentante Ministero Economia e Finanze

***Dott. Giovanni Grigillo* Componente effettivo**

Rappresentante Ministero della Difesa

***Dott. Luigi Recchioni* Componente effettivo**

Rappresentante Ministero della Salute

E' presente alla riunione del Collegio il Magistrato delegato della Corte dei Conti, Dott. Ciro Valentino, nominato ai sensi dell'art. 12 della Legge n. 259 del 1958.

- 33.1** Il Collegio riprende l'esame del Rendiconto Generale Consolidato 2009 della Croce Rossa Italiana e predisporre, ai sensi degli articoli 73, comma 3 lettera c) e 79, comma 6, del DPR n. 97 del 2003, la seguente relazione.

RELAZIONE AL RENDICONTO GENERALE CONSOLIDATO 2009

Con nota n. 67148 del 12/10/2011 inviata dalla Direzione Generale è stato trasmesso il rendiconto generale consolidato 2009 della Croce Rossa Italiana.

Al predetto documento contabile sono allegati:

- La relazione del Commissario Straordinario sulla gestione;
- La nota integrativa;
- Il conto di bilancio;
- Il conto economico;
- Lo stato patrimoniale;
- La situazione amministrativa;
- La situazione dei beni immobili e dei beni mobili e il dettaglio dei conti correnti;
- Il bilancio della Società partecipata Si.S.E., Siciliana Servizi Emergenza

Le risultanze contabili del **rendiconto finanziario consolidato decisionale 2009, depurate dei trasferimenti interni pari ad €.14.003.776,02**, sono le seguenti:

Entrate correnti	€ 465.737.955,79
Entrate in conto capitale	€ 5.699.147,73
Gestioni Speciali	€ 95.546.053,64
Partite di giro	<u>€ 350.807.568,16</u>
Totale Entrate	€ 917.790.725,32
Spese correnti	€ 411.683.782,38
Spese in conto capitale	€ 45.779.183,44
Gestioni Speciali	€ 95.546.053,64
Partite di giro	<u>€ 350.807.568,16</u>
Totale Spese	€ 903.816.587,62
Avanzo finanziario	€ 13.974.137,70

Detto avanzo altro non è che la somma algebrica delle risultanze contabili dei bilanci di tutti i Comitati, alcuni dei quali presentano disavanzi che vengono compensati dai risultati positivi della sede centrale e degli altri Comitati.

Gestione dei residui

Per l'esercizio 2009 le unità periferiche hanno provveduto alla eliminazione di residui attivi e passivi rispettivamente per € 8.310.875,18 ed € 9.422.265,41.

Dall'elenco allegato al Consuntivo in argomento si possono evidenziare le sedi con interventi più significativi.

E' opportuno ricordare, comunque, che il provvedimento di eliminazione dei residui, in particolare di quelli attivi, anche periferici, deve essere sottoposto al preventivo controllo del Collegio Unico dei Revisori.

La situazione al 31/12/2009 è la seguente:

Residui attivi

Degli esercizi precedenti	€ 331.040.895,73
Dell'esercizio	€ 189.461.695,09
Totale	€ 520.502.590,82

Residui passivi

Degli esercizi precedenti	€ 228.474.388,39
Dell'esercizio	€ 204.548.220,77
Totale	€ 433.022.609,16

Situazione amministrativa consolidata

Saldo di cassa all'1/1/2009	€ 74.159.114,28
Riscossioni	€ 850.882.014,84
Pagamenti	€ 857.226.281,38
Saldo di cassa al 31/12/2009	€ 67.814.847,74
Residui attivi	€ 520.502.590,82
Residui passivi	€ 433.022.609,16
Avanzo di amministrazione al 31/12/09	€ 155.294.829,40

Detto avanzo risulta vincolato per il Comitato Centrale per € 67.687.538,55.

L'avanzo di cassa è stato determinato sulla base della rendicontazione pervenuta da parte dei Comitati Regionali, i quali hanno aggregato i dati dei comitati provinciali e locali di

propria competenza. Non è, pertanto, possibile effettuare un riscontro con gli estratti conto bancari al 31 Dic. 2009.

Per quanto riguarda l'avanzo di amministrazione si prende atto del disavanzo dei consolidati regionali di Lazio, Umbria e Bolzano.

Situazione patrimoniale consolidata

Totale attività	€. 860.785.258,91
Totale passività	€. <u>479.294.713,73</u>
Patrimonio netto	€. 381.490.545,18
Avanzi esercizi precedenti	€. <u>363.209.514,60</u>
Avanzo economico dell'esercizio	€. 18.281.030,58

Situazione economica consolidata

Valore della produzione	€. 478.744.309,42
Costi della produzione	€. <u>456.703.486,86</u>
Differenza fra valore e costi della produzione	€. 22.040.822,56
Proventi e oneri finanziari	€. - 1.751.388,23
Rettifiche di valore di att. fin.	€. - 16.353,00
Proventi e oneri straordinari	€. - <u>1.992.050,75</u>
Avanzo economico	€. 18.281.030,58

La relazione gestionale che accompagna il Rendiconto generale consolidato 2009, presentata dal Commissario Straordinario, evidenzia le iniziative adottate nel corso del dell'esercizio volte a migliorare la situazione organizzativa e amministrativa dell'Associazione. Particolare attenzione meritano i seguenti punti:

- Avvio delle attività di analisi puntuale dei residui di anni precedenti al fine di predisporre il bilancio consuntivo dell'esercizio 2005. Detta prima operazione, che si è conclusa nel 2010 con l'approvazione di detto rendiconto, ha consentito di continuare l'attività di rendicontazione consentendo quindi anche la stesura del bilancio in esame.
- Avvio della procedura informatizzata di contabilità SICON. L'applicazione di detta procedura, per la verità non adottata tempestivamente da tutti i comitati periferici, consente una lettura omogenea delle operazioni contabili, una più rapida rendicontazione e soprattutto un monitoraggio della periferia.

- Approvazione di vari regolamenti al fine di assicurare una adeguata organizzazione e corretta gestione.
- Avvio delle procedure per l'approvazione del sistema di valutazione dei risultati dei dirigenti, medici e professionisti per l'anno 2009.
- Avvio di un percorso di riqualificazione della Croce Rossa Italiana a livello di Federazione e di Comitato internazionale.
- Attività di diffusione del diritto internazionale umanitario attraverso percorsi formativi, convegni e seminari rivolti a diversi soggetti.
- Interventi riorganizzativi del volontariato.

Inoltre è da evidenziare il particolare impegno profuso per l'emergenza dovuta al sisma che ha colpito l'Abruzzo, attività che ha coinvolto la CRI per l'intero anno 2009 dalla data dell'evento calamitoso.

In relazione ai criteri di redazione del conto consolidato in questione, nel prendere atto delle criticità che il processo di consolidamento determina, come si evince dalle dichiarazioni dell'Ente contenute nella relazione sulla gestione, il Collegio ritiene di ribadire la necessità che il consolidamento dei dati di bilancio ai diversi livelli (locale, provinciale, regionale e nazionale) non sia una semplice aggregazione degli stessi.

Dall'esame del rendiconto generale consolidato, anche se presentato con il nuovo sistema di contabilità informatizzata SICON, si rileva, infatti, che lo stesso comunque è il risultato di una semplice aggregazione (sommatoria) dei singoli risultati finanziari, patrimoniali, economici e amministrativi del Comitato Centrale, delle 19 Regioni e dei 2 Comitati Provinciali Autonomi di Trento e Bolzano.

Il rendiconto consuntivo consolidato viene sottoposto all'approvazione del competente Organo di controllo con notevole ritardo rispetto ai termini previsti, ma è evidente che ciò è consequenziale al ritardo di presentazione dei precedenti bilanci consuntivi.

Tuttavia è necessario rappresentare che tale criticità, secondo le dichiarazioni dell'Ente, e come è già noto, deriva *in primis* dalla ritardata presentazione dei rendiconti da parte delle singole Unità periferiche i cui documenti presentati risultano, molte volte, errati o carenti di dati, il che comporta una continua richiesta da parte dei comitati Regionali e Centrale di integrazioni e chiarimenti.

Infine è da evidenziare come dalla relazione sulla gestione nulla si evince in merito alla prevista approvazione dei singoli bilanci da parte dei competenti Organi

(Assemblee/Commissari) dei Comitati periferici (locali, provinciali e regionali) così come previsto dallo Statuto.

Bilancio d'esercizio al 31.12.2009 della Società partecipata Si.S.E. spa

Si premette che in data 8 settembre 2009 sono stati nominati i nuovi componenti del Consiglio di Amministrazione la suddetta Società e successivamente, il 10 marzo 2010 la Società è stata posta in liquidazione. Sono decaduti gli organi preesistenti ed è stato nominato un Collegio di liquidatori.

In merito al predetto bilancio il Collegio prende atto della chiusura in perdita di esercizio € 7.674.382,00 e della relazione del Collegio Sindacale della Società in house in oggetto.

In particolare si evidenzia, inoltre, come rappresentato dal Revisore legale dei conti, che nello Stato Patrimoniale figurano Crediti per € 90.879.430,00 di cui € 83.188.834,00 nei confronti di CRI Sicilia. Detto importo non coincide con i residui passivi iscritti dal Comitato Regionale Sicilia quale debito nei confronti della SISE SpA.

Dal verbale di assemblea di approvazione del bilancio si evince, infine, che il socio unico CRI si sarebbe assunto l'impegno di "garantire le risorse economiche necessarie per il corretto svolgimento della fase liquidatoria secondo il piano che sarà predisposto dal Collegio dei liquidatori". Tale impegno, è censurabile sia nel merito, in assenza di un piano economico dettagliato predisposto preventivamente dai liquidatori ed una valutazione dello stesso, che nella forma, essendo stato preso in sede di approvazione di bilancio, senza che l'argomento fosse posto all'ordine del giorno.

Conclusioni

Tutto ciò premesso, tenuto conto del tempo trascorso rispetto ai fatti di gestione e ferme restando le osservazioni e riflessioni mosse nel corso dell'anno 2009 dal Collegio unico dei revisori pro-tempore della Croce Rossa Italiana, questo Collegio, ai sensi dell'articolo 47, comma 3, del DPR n. 97 del 2003, per quanto riguarda gli aspetti che attengono alla indicazione dei dati contabili complessivi, esprime parere favorevole ai fini dell'approvazione del Rendiconto generale consolidato dell'esercizio 2009 da parte del Commissario Straordinario.

^^^^^^^^^^^^^^^^^^^^^^^^^^^^



Si esamina quindi l'ulteriore corrispondenza pervenuta:

- 33.2** Nota n. 67680 del 14/10/2011 inviata dal Dipartimento Risorse Umane e Organizzazione avente ad oggetto "Istruzioni per la procedura di recupero dei buoni pasto erroneamente erogati al personale appartenente al Corpo Militare CRI presso i Comitati CRI, l'Ispettorato Nazionale del Corpo Militare CRI e le Unità direttamente amministrare dal Comitato. Attuazione delle Ordinanze Commissariali n. 80 del 23 febbraio 2010 e n. 297 del 13 giugno 2011, nonché della determinazione del Direttore Generale della CRI n. 130 del 19 luglio 2011.

Il verbale viene chiuso alle ore 18,00.

Copia del presente verbale, redatto in unico originale, sarà trasmessa in copia:

- al Commissario Nazionale della CRI;
- al Direttore Generale della CRI;
- alla Corte dei Conti – Sezione Controllo Enti;
- al Ministero della Salute – Direzione Generale della Ricerca Sanitaria e della Vigilanza sugli Enti;
- al Ministero dell'Economia e delle Finanze – Dipartimento della R.G.S./I.G.F. Div. VII;
- al Ministero della Difesa – Segretariato Generale della Difesa e Direzione Nazionale degli Armamenti II° Reparto;
- al Ministero Della Difesa - Direzione Generale delle Pensioni Militari del Collocamento al Lavoro dei Volontari Congedati e della Leva - IV Reparto - 10[^] Divisione.

Letto, confermato, sottoscritto.

Per il Collegio dei Revisori della Croce Rossa

Il Presidente

Dott.ssa Maria Carone





CROCE ROSSA ITALIANA COMITATO CENTRALE

Collegio dei Revisori dei Conti
Segreteria del Collegio

Roma, 07 NOV 2011

Prot. n. CRI/CC/ 0072159

AL MINISTERO DELL'ECONOMIA E DELLE FINANZE
DIP.TO RAGIONERIA GENERALE STATO
ISPettorato GENERALE FINANZA
UFFICIO V
VIA XX SETTEMBRE N. 97
00187 - R O M A

AL MINISTERO DEL LAVORO DELLA SALUTE
E DELLE POLITICHE SOCIALI
DIPART. DELL'INNOVAZIONE DIR. GEN. DELLA RICERCA
SCIENTIFICA E TECNOLOGICA
UFF. V DELL'EX MINISTERO DELLA SALUTE
VIA GIORGIO RIBOTTA N. 5
00144 - R O M A

AL MINISTERO DELLA DIFESA
SEGRETARIATO GENERALE DELLA DIFESA
E DIREZIONE NAZIONALE DEGLI ARMAMENTI
2° REPARTO
VIA XX SETTEMBRE N. 123
00187 - R O M A

MINISTERO DELLA DIFESA
DIREZIONE GENERALE DELLE PENSIONI MILITARI
DEL COLLOCAMENTO AL LAVORO DEI VOLONTARI
CONGEDATI E DELLA LEVA
IV REPARTO - 10^ DIVISIONE
VIA DELL'ESERCITO N. 186
00143 - CECCHIGNOLA ROMA

ALLA CORTE DEI CONTI
SEZIONE CONTROLLO ENTI
VIA ANTONIO BAIAMONTI N. 9
00195 - R O M A

AL COMMISSARIO STRAORDINARIO
DELLA CROCE ROSSA ITALIANA
S E D E

ALLA DIREZIONE GENERALE
S E D E

AL MAGISTRATO
DELLA CORTE DEI CONTI- DELEGATO
S E D E

10

Oggetto: **Errata corrige:** Verbale n.33 del 20/10/2011

Si fa presente che, nel verbale n.33 del 20/10/2011, contenente la relazione al Rendiconto Generale Consolidato 2009 del Collegio Unico dei Revisori della C.R.I. a pagina 2, nella parte delle risultanze contabili **rendiconto finanziario consolidato decisionale 2009, depurate dei trasferimenti interni pari ad €.14.003.776,02**, per mero errore materiale sono stati riportati i seguenti dati:

Spese correnti	€ 411.683.782,38
Spese in conto capitale	€ 45.779.183,44
Gestioni Speciali	€ 95.546.053,64
Partite di giro	€ 350.807.568,16
Totale Spese	€ 903.816.587,62
Avanzo finanziario	€ 13.974.137,70... ”

mentre è da intendersi

“ ...

Spese correnti	€ 411.875.834,11
Spese in conto capitale	€ 45.779.183,44
Gestioni Speciali	€ 95.546.053,64
Partite di giro	€ 350.807.568,16
Totale Spese	€ 904.008.639,35
Avanzo finanziario	€ 13.782.085,97... ”

Cordiali saluti.

Il Presidente del Collegio Unico dei Revisori

(*Dott.ssa Maria Carone*)

